



POTOSÍ
PARA LOS POTOSINOS
GOBIERNO DEL ESTADO 2021-2027

COMISIÓN EJECUTIVA
ESTATAL DE ATENCIÓN
A VÍCTIMAS

ESTADOS FINANCIEROS

MARZO 2024



COMISIÓN EJECUTIVA
ESTATAL DE ATENCIÓN
A VÍCTIMAS

ESTADOS E INFORMES FINANCIEROS

MARZO 2024

CONTENIDO

1. INFORMACION CONTABLE

- 1.1. ESTADO DE ACTIVIDADES
- 1.2. ESTADO DE SITUACION FINANCIERA
- 1.3. ESTADO DE VARIACION DE LA HACIENDA PUBLICA
- 1.4. ESTADO DE CAMBIOS EN LA SITUACION FINANCIERA
- 1.5. ESTADO DE FLUJO DE EFECTIVO
- 1.6. NOTAS A LOS ESTADOS FINANCIEROS-DE DESGLOSE, ADMINISTRATIVAS Y DE MEMORIA
 - 1.6.1 CONCILIACION PRESUPUESTAL DE INGRESOS
 - 1.6.2 CONCILIACION PRESUPUESTAL DE EGRERSOS
- 1.7 REPORTE ANALITICO DEL ACTIVO
- 1.8 REPORTE ANALITICO DE LA DEUDA Y OTROS PASIVOS

2. INFORMACION PRESUPUESTARIA

- 2.1. ESTADO ANALITICO DE INGRESOS PRESUPUESTALES
- 2.2. ESTADO DEL EJERCICIO DEL PRESUPUESTO DE EGRESOS EN CLASIFICACION ADMINISTRATIVA
- 2.3. PODERES
- 2.4. SECTOR PARAESTATAL
- 2.5. ESTADO DEL EJERCICIO DEL PRESUPUESTO DE EGRESOS EN CLASIFICACION ECONOMICA (POR TIPO DE GASTO)
- 2.6. ESTADO DEL EJERCICIO DEL PRESUPUESTO DE EGRESOS EN CLASIFICACION POR OBJETO DEL GASTO (CAPITULO Y CONCEPTO)
- 2.7. ESTADO DEL EJERCICIO DEL PRESUPUESTO DE EGRESOS POR CLASIFICACION FUNCIONAL
- 2.8. POR FUENTE DE FINANCIAMIENTO

3. INFORMACION PROGRAMATICA

- 3.1. GASTO POR CATEGORIA PROGRAMATICA
- 3.2. PROGRAMA Y PROYECTOS DE INVERSION

4. ANEXOS TRIMESTRALES

- 4.1. INFORME SOBRE PASIVOS CONTINGENTES
- 4.2. INFORME DE ENDEUDAMIENTO NETO
- 4.3. INFORME DE INTERESES DE LA DEUDA
- 4.4. INDICADORES DE POSTURA FISCAL
- 4.5. CUENTAS BANCARIAS PRODUCTIVAS
- 4.6. ESQUEMAS BURSATILES Y DE COBERTURA FINANCIERA
- 4.7. RELACION DE BIENES MUEBLES
- 4.8. RELACION DE BIENES INMUEBLES

5. LEY DE DISCIPLINA FINANCIERA

- 5.1. ESTADO DE SITUACION FINANCIERA DETALLADO
 - 5.2. INFORME ANALITICO DE LA DEUDAD PUBLICA Y OTROS PASIVOS
 - 5.3. INFORME ANALITICO DE OBLIGACIONES DIFERENTES DE FINANCIAMIENTOS
 - 5.4. BALANCE PRESUPUESTARIO
 - 5.5. ESTADO ANALITICO DE INGRESOS DETALLADO
 - 5.6. ESTADO ANALITICO DEL EJERCICIO DEL PRESUPUESTO DE EGRESOS DETALLADO
 - A) ESTADO ANALITICO DEL EJERCICIO DEL PRESUPUESTO DE EGRESOS DETALLADO
CLASIFICACION POR OBJETO DEL GASTO
 - B) ESTADO ANALITICO DEL EJERCICIO DEL PRESUPUESTO DE EGRESOS DETALLADO
CLASIFICACION ADMINISTRATIVA
 - C) ESTADO ANALITICO DEL EJERCICIO DEL PRESUPUESTO DE EGRESOS DETALLADO
CLASIFICACION FUNCIONAL
 - D) ESTADO ANALITICO DEL EJERCICIO DEL PRESUPUESTO DE EGRESOS DETALLADO
CLASIFICACION DE SERVICIOS PERSONALES POR CATEGORIA
 - 5.7. PROYECCIONES Y RESULTADOS DE INGRESOS Y EGRESOS
 - A) PROYECCIONES DE INGRESOS
 - B) PROYECCIONES DE EGRESOS
 - C) RESULTADOS DE INGRESOS
 - D) RESULTADOS DE EGRESOS
- INFORME SOBRE ESTUDIOS ACTUARIALES

1. INFORMACIÒN CONTABLE.

COMISION EJECUTIVA ESTATAL DE ATENCION A VICTIMAS

Estado de Actividades
Del 1 de Enero al 31 de Marzo de 2024
(Cifras en Pesos)

Concepto	2024	2023
INGRESOS Y OTROS BENEFICIOS		
Ingresos de Gestión	0	0
Impuestos	0	0
Cuentas y Aportaciones de Seguridad Social	0	0
Contribuciones de Mejoras	0	0
Servicios	0	0
Productos	0	0
Agotamientos	0	0
Ingresos por Venta de Bienes y Prestación de Servicios	0	0
Participaciones, Aportaciones, Convenios, Incentivos Derivados de la Colaboración Fiscal, Fondos Distintos de Aportaciones, Transferencias, Asignaciones, Subsidios y Subvenciones, y Pensiones y Jubilaciones	4,188,018	4,016,406
Participaciones, Aportaciones, Convenios, Incentivos Derivados de la Colaboración Fiscal y Fondos Distintos de Aportaciones	0	0
Transferencias, Asignaciones, Subsidios y Subvenciones, y Pensiones y Jubilaciones	4,188,018	4,016,406
Otros Ingresos y Beneficios	14,269	46,741
Ingreso Financiero	14,269	46,741
Incremento por Variación de Inventarios	0	0
Disminución del Exceso de Estimaciones por Pérdida o Omitido u Obsolescencia	0	0
Disminución del Exceso de Provisiones	0	0
Otros Ingresos y Beneficios Varios	0	0
Total de Ingresos y Otros Beneficios	4,202,287	4,063,147
GASTOS Y OTRAS PÉRDIDAS		
Gastos de Funcionamiento	4,135,315	4,117,073
Servicios Personales	3,531,320	3,426,447
Materiales y Suministros	83,192	35,032
Servicios Generales	520,793	654,594
Transferencias, Asignaciones, Subsidios y Otras Ayudas	0	0
Transferencias Internas y Asignaciones al Sector Público	0	0
Transferencias al Redo del Sector Público	0	0
Subsidios y Subvenciones	0	0
Ayudas Sociales	0	0
Pensiones y Jubilaciones	0	0
Transferencias a Fideicomisos, Mandatos y Contratos Antiguos	0	0
Transferencias a la Seguridad Social	0	0
Donativos	0	0
Transferencias al Externo	0	0
Participaciones y Aportaciones	0	0
Participaciones	0	0
Aportaciones	0	0
Convenios	0	0
Intereses, Comisiones y Otros Gastos de la Deuda Pública	0	0
Intereses de la Deuda Pública	0	0
Comisiones de la Deuda Pública	0	0
Gastos de la Deuda Pública	0	0
Gasto por Coberturas	0	0
Apoyos Financieros	0	0
Otros Gastos y Pérdidas Extraordinarias	0	0
Estimaciones, Depreciaciones, Deterioros, Obsolescencia y Amortizaciones	0	0
Provisiones	0	0
Disminución de Inventarios	0	0
Aumento por Insuficiencia de Estimaciones por Pérdida o Deterioro u Obsolescencia	0	0
Aumento por Insuficiencia de Provisiones	0	0
Otros Gastos	0	0
Inversión Pública	0	0
Inversión Pública no Capitalizable	0	0
Total de Gastos y Otras Pérdidas	4,135,315	4,117,073
Resultados del Ejercicio (Ahorro/Desahorro)	47,711	746,074

Bajo protesta de decir verdad declaro que los datos aquí reflejados y sus notas, son razonablemente correctos y son responsabilidad del emisor.

LIC. MIGUEL ÁNGEL GARCÍA GUARO
COMISIONADO EJECUTIVO ESTATAL DE ATENCION A VICTIMAS

LIC. MARCELO MEDINA DE LIRA
DIRECTORA ADMINISTRATIVA

LIC. ELISA MARCELA MARTÍNEZ MORALES
DIRECTORA DEL FONDO DE AYUDA, ASISTENCIA Y REPARACIÓN INTEGRAL DE VÍCTIMAS

CRISTÓBAL FOMAS FLORES ARADILLAS
CONTADOR

COMISION EJECUTIVA ESTATAL DE ATENCION A VICTIMAS
Estado de Situación Financiera
Al 31 de Marzo de 2024
(Cifras en Pesos)

Concepto	2023	2024	Concepto	2023	2024
ACTIVO			PASIVO		
Activo Circulante			Activo Circulante		
Efectivo y Equivalentes	1,219,684	3,042,724	Cuentas por Pagar a Corto Plazo		1,139,757
Derechos a Recibir Efectivo y Equivalentes	1,342,616	1,099,547	Documentos por Pagar a Corto Plazo		0
Derechos a Recibir Bienes o Servicios	0	0	Pérdida a Corto Plazo de la Deuda Pública a Largo Plazo		0
Inventarios	0	0	Títulos y Valores a Corto Plazo		0
Almacenas	0	0	Pasivos Diferidos a Corto Plazo		0
Contratación por Pérdida o Deterioro de Activos Circulantes	0	0	Fondos y Bienes de Terceeros en Garantía y/o Administración a Corto Plazo		0
Otros Activos Circulantes	0	0	Provisiones a Corto Plazo		0
Total de Activos Circulantes	3,162,301	4,142,271	Otros Pasivos a Corto Plazo		0
Activo No Circulante			Total de Pasivos Circulantes	3,162,325	1,139,757
Inversiones Financieras a Largo Plazo	0	0	Pasivo No Circulante		
Derechos a Recibir Efectivo y Equivalentes a Largo Plazo	0	0	Cuentas por Pagar a Largo Plazo		0
Bienes Inmuebles, Infraestructura y Construcciones en Proceso	0	0	Documentos por Pagar a Largo Plazo		0
Bienes Muebles	1,988,538	1,914,278	Deuda Pública a Largo Plazo		0
Acción Intangibles	429,439	429,439	Pasivos Diferidos a Largo Plazo		0
Depreciación, Deterioro y Amortización Acumulada de Bienes	-1,242,140	-1,233,135	Fondos y Bienes de Terceeros en Garantía y/o Administración a Largo Plazo		0
Activos Diferidos	495,439	1,850,855	Provisiones a Largo Plazo		0
Estimación por Pérdida o Deterioro de Activos no Circulantes	0	0	Total de Pasivos No Circulantes	0	0
Otros Activos no Circulantes	0	0	Total del Pasivo	3,162,325	1,139,757
Total de Activos No Circulantes	1,170,827	2,661,441	HACIENDA PUBLICA/PATRIMONIO		
Total del Activo	4,333,128	6,803,712	Hacienda Pública/Patrimonio Contributivo		0
			Aportaciones		0
			Donaciones de Capital		0
			Actualización de la Hacienda Pública/Patrimonio		0
			Hacienda Pública/Patrimonio General		6,643,968
			Resultados del Ejercicio (Alfano Desahorro)	1,290,753	749,074
			Resultados de Ejercicios Anteriores	21,412,419	22,417,517
			Reservas	0	0
			Reservas	0	0
			Rectificaciones de Resultados de Ejercicios Anteriores	-50,369,377	-17,299,666
			Exceso o Insuficiencia en la Actualización de la Hacienda Pública/Patrimonio	0	0
			Resultado por Posición Monetaria	0	0
			Resultado por Tenencia de Activos no Monetarios	0	0
			Total Hacienda Pública/Patrimonio	1,290,753	6,643,968
			Total del Pasivo y Hacienda Pública/Patrimonio	4,453,078	6,793,712

Bajo protesta de decir verdad declaramos que los Ejercicios Financieros y sus notas, son razonablemente correctos y son responsabilidad del emisor.

LC. MIGUEL ANGELO VARELA AMARO
COMISION EJECUTIVA ESTATAL DE ATENCION A VICTIMAS

LC. ELISA MARIANA GARCIA GONZALEZ
DIRECTORA DEL FONDO DE AYUDA, ESPERANZA Y REPARACION INTEGRAL DE LA CEEAV

LC. MARISOL MEDINA DE LERA
DIRECTORA ADMINISTRATIVA

LC. LID TOMAS FLORES APAOLLAS
CONTAJOR

COMISION EJECUTIVA ESTATAL DE ATENCION A VICTIMAS

Estado de Variación en la Hacienda Pública

Del 1 de Enero al 31 de Marzo de 2024

(Cifras en Pesos)

Concepto	Hacienda Pública / Patrimonio Contribuido	Hacienda Pública / Patrimonio Generado de Ejercicios Anteriores	Hacienda Pública / Patrimonio Generado del Ejercicio	Exceso o Insuficiencia en la Actualización de la Hacienda Pública / Patrimonio	TOTAL
Hacienda Pública/ Patrimonio Contribuido Neto de 2023	0				0
Aportaciones	0	0	0	0	0
Donaciones de Capital	0	0	0	0	0
Actualización de la Hacienda Pública/Patrimonio	0	0	0	0	0
Hacienda Pública/Patrimonio Generado Neto de 2023		4,817,881	746,074		5,563,955
Resultados del Ejercicio (Ahorro/Desahorro)	0	0	746,074	0	746,074
Resultados de Ejercicios Anteriores	0	22,417,577	0	0	22,417,577
Revalúos	0	0	0	0	0
Reservas	0	0	0	0	0
Rectificaciones de Resultados de Ejercicios Anteriores	0	-17,599,696	0	0	-17,599,696
Exceso o Insuficiencia en la Actualización de la Hacienda Pública/Patrimonio Neto de 2023				0	0
Resultado por Posición Monetaria	0	0	0	0	0
Resultado por Tenencia de Activos no Monetarios	0	0	0	0	0
Hacienda Pública/Patrimonio Neto Final de 2023	0	4,817,881	746,074	0	5,563,955
Cambios en la Hacienda Pública/Patrimonio Contribuido Neto de 2024	0				0
Aportaciones	0	0	0	0	0
Donaciones de Capital	0	0	0	0	0
Actualización de la Hacienda Pública/Patrimonio	0	0	0	0	0
Variaciones de la Hacienda Pública/Patrimonio Generado Neto de 2024		-1,005,157	-3,468,045		-4,473,202
Resultados del Ejercicio (Ahorro/Desahorro)	0	0	67,711	0	67,711
Resultados de Ejercicios Anteriores	0	-1,005,157	-746,074	0	-1,751,231
Revalúos	0	0	0	0	0
Reservas	0	0	0	0	0
Rectificaciones de Resultados de Ejercicios Anteriores	0	0	-2,769,862	0	-2,769,862
Cambios en el Exceso o Insuficiencia en la Actualización de la Hacienda Pública/Patrimonio Neto de 2024				0	0
Resultado por Posición Monetaria	0	0	0	0	0
Resultado por Tenencia de Activos no Monetarios	0	0	0	0	0
Hacienda Pública/Patrimonio Neto Final de 2024	0	3,812,724	-2,721,971	0	1,090,753

Bajo protesta de decir verdad declaro que los Estados Financieros y sus notas, son razonablemente correctos y son responsabilidad del emisor.

LIC. MIGUEL ANGEL GARCIA AMARO
COMISIONADO EJECUTIVO ESTATAL DE ATENCION A VICTIMAS

LIC. ELISA MARIEL MARTINEZ WARRON
DIRECTORA DEL FONDO DE AYUDA, ASISTENCIA Y REPARACION INTEGRAL DE

LIC. MARISOL MEDINA DE LIRA
DIRECTORA ADMINISTRATIVA

CPC LIC. JIMAS FLORES ARADILLAS
CONTADOR

COMISION EJECUTIVA ESTATAL DE ATENCION A VICTIMAS

Estado de Cambios en la Situación Financiera

Del 1 de Enero al 31 de Marzo de 2024

(Cifras en Pesos)

Concepto	Origen	Aplicación
ACTIVO	1,666,430	368,890
Activo Circulante	1,666,430	0
Efectivo y Equivalentes	1,091,150	0
Derechos a Recibir Efectivo o Equivalentes	607,279	0
Derechos a Recibir Bienes o Servicios	0	0
Inventarios	0	0
Almacenes	0	0
Estimación por Pérdida o Deterioro de Activos Circulantes	0	0
Otros Activos Circulantes	0	0
Activo No Circulante	0	368,890
Inversiones Financieras a Largo Plazo	0	0
Derechos a Recibir Efectivo o Equivalentes a Largo Plazo	0	0
Bienes Inmuebles, Infraestructura y Construcciones en Proceso	0	0
Bienes Muebles	0	0
Activos Intangibles	0	0
Depreciación, Deterioro y Amortización Acumulada de Bienes	0	0
Activos Diferidos	0	368,890
Estimación por Pérdida o Deterioro de Activos no Circulantes	0	0
Otros Activos no Circulantes	0	0
PASIVO	0	1,211,443
Pasivo Circulante	0	1,211,443
Cuentas por Pagar a Corto Plazo	0	1,211,443
Documentos por Pagar a Corto Plazo	0	0
Porción a Corto Plazo de la Deuda Pública a Largo Plazo	0	0
Títulos y Valores a Corto Plazo	0	0
Pasivos Diferidos a Corto Plazo	0	0
Fondos y Bienes de Terceros en Garantía y/o Administración a Corto Plazo	0	0
Provisiones a Corto Plazo	0	0
Otros Pasivos a Corto Plazo	0	0
Pasivo No Circulante	0	0
Cuentas por Pagar a Largo Plazo	0	0
Documentos por Pagar a Largo Plazo	0	0
Deuda Pública a Largo Plazo	0	0
Pasivos Diferidos a Largo Plazo	0	0
Fondos y Bienes de Terceros en Garantía y/o Administración a Largo Plazo	0	0
Provisiones a Largo Plazo	0	0
HACIENDA PÚBLICA/PATRIMONIO	1,072,664	1,180,666
Hacienda Pública/Patrimonio Contribuido	0	0
Aportaciones	0	0
Donaciones de Capital	0	0
Actualización de la Hacienda Pública/Patrimonio	0	0
Hacienda Pública/Patrimonio Generado	1,072,664	1,180,666
Resultados del Ejercicio (Ahorro/Desahorro)	1,072,664	0
Resultados de Ejercicios Anteriores	0	1,306,157
Revalúos	0	0
Reservas	0	0
Reclasificaciones de Resultados de Ejercicios Anteriores	0	184,800
Exceso o Insuficiencia en la Actualización de la Hacienda Pública/Patrimonio	0	0
Resultado por Posición Monetaria	0	0
Resultado por Tenencia de Activos no Monetarios	0	0

Bajo protesta de decir verdad declaro que los Estados Financieros y sus notas, son razonablemente correctos y son responsabilidad del emisor.

LIC. INIGUEL ANGEL CRUZ AMARO
COMISIONADO EJECUTIVO ESTATAL DE ATENCION A VICTIMAS

LIC. MARISOL MONTE DE URA
DIRECTORA ADMINISTRATIVA

LIC. ELISA JUANITA MORALES BARRON
DIRECTORA DEL FONDO DE AYUDA, ASISTENCIA Y REPARACION INTEGRAL DE LA

CPC YLDY TOSCA PELORES ARADILLAS
CONTADOR

COMISION EJECUTIVA ESTATAL DE ATENCION A VICTIMAS
Estado de Flujos de Efectivo
Del 1 de Enero al 31 de Marzo de 2024
(Cifras en Pesos)

Concepto	2024	2023
Flujos de Efectivo de las Actividades de Operación		
Origen	4,203,025	4,921,601
Impuestos	0	0
Cuotas y Aportaciones de Seguridad Social	0	0
Contribuciones de Mejoras	0	0
Derechos	0	0
Productos	0	0
Aprovechamientos	0	0
Ingresos por Venta de Bienes y Prestación de Servicios	14,209	46,741
Participaciones, Aportaciones, Convenios, Incentivos Derivados de la Colaboración Fiscal y Fondos Distintos de Aportaciones	0	0
Transferencias, Asignaciones, Subsidios y Subvenciones, y Pensiones y Jubilaciones	4,188,818	4,816,406
Otros Orígenes de Operación	0	58,454
Aplicación	4,924,376	4,117,073
Servicios Personales	3,531,328	3,428,487
Materiales y Suministros	83,192	36,022
Servicios Generales	520,756	654,564
Transferencias Internas y Asignaciones al Sector Público	0	0
Transferencias al Resto del Sector Público	0	0
Subsidios y Subvenciones	0	0
Ayudas Sociales	0	0
Pensiones y Jubilaciones	0	0
Transferencias a Fideicomisos, Mandatos y Contratos Análogos	0	0
Transferencias a la Seguridad Social	0	0
Donativos	0	0
Transferencias al Exterior	0	0
Participaciones	0	0
Aportaciones	0	0
Convenios	0	0
Otras Aplicaciones de Operación	789,061	0
Flujos Netos de Efectivo por Actividades de Operación	-721,350	804,528
Flujos de Efectivo de las Actividades de Inversión		
Origen	0	0
Bienes Inmuebles, Infraestructura y Construcciones en Proceso	0	0
Bienes Muebles	0	0
Otros Orígenes de Inversión	0	0
Aplicación	369,800	1,850,629
Bienes Inmuebles, Infraestructura y Construcciones en Proceso	369,800	1,850,629
Bienes Muebles	0	0
Otras Aplicaciones de Inversión	0	0
Flujos Netos de Efectivo por Actividades de Inversión	-369,800	-1,850,629
Flujos de Efectivo de las Actividades de Financiamiento		
Origen	0	0
Endudamiento Neto	0	0
Interno	0	0
Externo	0	0
Otros Orígenes de Financiamiento	0	0
Aplicación	0	0
Servicios de la Deuda	0	0
Interno	0	0
Externo	0	0
Otras Aplicaciones de Financiamiento	0	0
Flujos Netos de Efectivo por Actividades de Financiamiento	0	0
Incremento/Disminución Neta en el Efectivo y Equivalentes al Efectivo	-1,091,150	-1,046,100
Efectivo y Equivalentes al Efectivo al Inicio del Ejercicio	2,311,034	4,088,624
Efectivo y Equivalentes al Efectivo al Final del Ejercicio	1,219,884	3,042,724

Bajo protesta de decir verdad declaramos que los Estados Financieros y sus notas, son razonablemente correctos y son responsabilidad del emisor.

 LIC. MIGUEL ANGE GARCIA AMARO
 COMISIONADO EJECUTIVO ESTATAL DE ATENCION A VICTIMAS

 LIC. MARIBOL MEDINA DE LIRA
 DIRECTORA ADMINISTRATIVA

 LIC. ELISA MARITZA MARRAZQUEZ BARRON
 DIRECTORA DEL FONDO DE AYUDA, ASISTENCIA Y REPARACION
 INTEGRAL DE LA CEEAV

 CPC Y LIC. TERESA FLORES ARADILLAS
 CONTADOR

NOTAS A LOS ESTADOS FINANCIEROS 2024

MARZO

De conformidad a los artículos 46, fracción I, inciso e) y 49 de la Ley General de Contabilidad Gubernamental, así como a la normatividad emitida por el Consejo Nacional de Armonización Contable, a continuación, se presentan las notas a los estados financieros correspondientes al ejercicio fiscal de 2024, con los siguientes apartados:

- ✓ Notas de Gestión Administrativa
- ✓ Notas de Desglose
- ✓ Notas de Memoria (cuentas de orden)

NOTAS DE GESTIÓN ADMINISTRATIVA

NOTA 1. Actividad del Instituto:

Organismo público descentralizado del Ejecutivo Estatal, que brinda atención especializada e Integral a las personas que directa o indirectamente resultan afectadas en el aspecto físico, psicológico, social, familiar o económico, como resultado de la comisión de un delito.

1

De acuerdo al Artículo 75 del Periódico Oficial del Estado Libre y Soberano de San Luis Potosí se crea el Fondo de Ayuda, Asistencia y Reparación Integral del Estado de San Luis Potosí, el cual tiene por objeto brindar los recursos necesarios para la ayuda, asistencia y reparación integral de las víctimas.

NOTA 2. Base de Preparación de los Estados Financieros:

Los presentes estados financieros fueron preparados de acuerdo con las reglas de Contabilidad Gubernamental autorizadas por la Secretaría de Hacienda y Crédito Público, a través del Consejo Nacional de Armonización Contable en sus Postulados Básicos, sus marcos conceptuales dentro de los lineamientos publicados por el CONAC, Así como también de la Ley General de Contabilidad Gubernamental, la Ley de Presupuesto, Contabilidad y Gasto Público de San Luis Potosí y su Reglamento, la Ley de Ingresos y el Presupuesto de Egresos para el presente Ejercicio. Mencionando que, a su vez, el ente público se encuentra en proceso de Adaptación a dichas reglas y lineamientos.

En esta etapa han sido realizadas ciertas revisiones necesarias para hacer los cambios y modificaciones que se consideraron pertinentes para el correcto cumplimiento de toda la normativa.

A continuación, se presentan las Políticas de Contabilidad más importantes:

- a) La Información financiera está preparada sobre la base de reconocer sus ingresos y Egresos cuando se cobran o se pagan, respectivamente y no cuando se devengan o realizan.

- b) Los Estados Financieros y sus notas han sido preparados sobre la base de costo histórico; por lo tanto, no se reconocen los efectos de la Inflación.
- c) Las aportaciones recibidas del Gobierno del Estado de San Luis Potosí, se reconocen como aumentos al patrimonio no restringido cuando se pagan, y no cuando se devengan o se realizan.
- d) La cuenta de Activo No Circulante, corresponde a los montos devengados del Fideicomiso o Fondo de Ayuda directo a las personas víctimas del delito, misma cuenta que se va cancelando a Inversión Pública no capitalizable, al final de cada aportación.

NOTAS DE DESGLOCE

Notas al Estado de Situación Financiera

NOTA 3. Activo Circulante:

La integración de este rubro se representa de la siguiente forma:

(Pesos)

	MAZRO 2023	MAZRO 2023
EFFECTIVO	\$1,219,884.00	\$3,042,724.00
BANCOS / TESORERIA	\$0.00	\$0.00
INVERSIONES TEMPORALES (HASTA 3 MESES)	\$0.00	\$0.00
DEUDORES DIVERSOS POR COBRAR A CORTO PLAZO	\$0.00	\$0.00
<i>Comisión Ejecutiva Estatal de Atención a Víctimas</i>	\$0.00	\$0.00
<i>Fondo de Ayuda, Asistencia y Reparación Integral de las Víctimas</i>		
DERECHOS A RECIBIR EN EFECTIVO Y EQUIVALENTES	\$1,942,418.00	\$1,099,547.00
<i>Cuentas por Cobrar a Corto Plazo (ministraciones Finanzas)</i>		
ANTICIPO A PROVEEDORES POR ADQUISICIÓN DE BIENES Y PRESTACIÓN DE SERVICIOS A CORTO PLAZO		
SUMA ACTIVO CIRCULANTE	\$3,162,301.00	\$4,142,271.00

2

En la Cuenta de bancos se maneja la fuente de recaudación de donde proviene el recurso, de esta forma en la cuenta Estatal (3193) solo se maneja recurso proporcionado del Estado, asignado para gasto corriente, compra de materiales y pago de servicios básicos. También se manejan cuentas, únicas para cada uno de los recursos de gasto corriente y para el Fideicomiso (Fondo de ayuda, Asistencia y Reparación Integral de Víctimas).

Así mismo en la cuenta (1070) del Fondo Estatal de Ayuda, Asistencia y Reparación Integral a las Víctimas se manejará recurso del Estado en el Fideicomiso con Banbajo No.17793 para las actividades de Ayuda

inmediata, Compensación a Víctimas por Delitos y Violación a Derechos Humanos. El recurso del Fondo (Fideicomiso) se encuentra en la cuenta 1112-02-04 que es de mayor accesibilidad para ayudas inmediatas.

NOTA 4. Activo no Circulante:

Corresponden a los Activos propiedad de la Comisión Ejecutiva Estatal de Atención a Víctimas adquirido con recurso propio y en base a la Normatividad vigente aplicable de Adquisiciones.

(Pesos)

	MARZO 2023	MARZO 2023
BIENES MUEBLES	\$1,588,638.00	\$1,514,278.00
ACTIVOS INTANGIBLES	\$429,439.00	\$429,439.00
DEPRECIACION, DETERIORO Y AMORTIZACION ACUMULADA DE BIENES	\$-1,342,540.00	\$-1,233,135.00
ACTIVOS DIFERIDOS	\$495,439.00	\$1,850,859.00
SUMA	\$1,170,977.00	\$2,561,441.00

El recurso etiquetado en el capítulo 6000, en el que se incluyen las Operaciones del Fideicomiso del Fondo Estatal de Ayuda, Asistencia y Reparación Integral a las Víctimas y de algunos proyectos como el AVGM/SLP/M2/SGG/65 del CONAVIM, que fue ejercido y pagado al cierre del ejercicio, fue trasladado como inversión Pública no Capitalizable a efecto de reconocer el cierre del ejercicio presupuestal y contable de estos.

3

NOTA 5. Pasivo Circulante:

Las CUENTAS POR PAGAR A CORTO PLAZO se integran de la siguiente manera:

(Pesos)

	MARZO 2023	MARZO 2023
SERVICIOS PERSONALES POR PAGAR A CORTO PLAZO	\$0	\$0
PROVEEDORES POR PAGAR A CORTO PLAZO	\$0	\$0
CONTRATISTAS POR OBRAS PÚBLICAS POR PAGAR A CORTO	\$0	\$0
CUENTAS POR PAGAR A CORTO PLAZO	\$3,242,525.00	\$1,139,757.00
SUMA	\$3,242,525.00	\$1,139,757.00

Notas al Estado de Actividades

Nota 8. Ingresos de Gestión:

Ingresos Estatales: Son los provenientes por Subsidios y/o Transferencias Internas, de acuerdo con la publicación del presupuesto de Egresos del Estado aprobado.

	MARZO 2023	MARZO 2023
TRANSFERENCIAS INTERNAS Y ASIGNACIONES DEL SECTOR PÚBLICO	\$4,188,816.00	\$4,816,406.00
SUBSIDIOS Y SUBVENCIONES		
INTERESES GANADOS DE VALORES, CRÉDITOS, BONOS Y OTROS		
OTROS INGRESOS Y BENEFICIOS VARIOS	\$14,209.00	\$46,741.00
SUMA	\$4,203,025.00	\$4,863,147.00

(Pesos)

En el rubro de Otros Ingresos y Beneficios Varios, se registran los intereses que se generan por las cuentas productivas tanto del Fideicomiso como de Gasto Corriente, mismos que se afectan junto con sus partidas presupuestales.

Nota 9. Gastos y Otras Pérdidas:

Gasto corriente: Son erogaciones destinadas a Gastos de Funcionamiento para la operación normal de la Comisión de los capítulos 1000, 2000, 3000 y 5000.

Gasto capital: son erogaciones destinadas a los Proyectos de Inversión.

	MARZO 2023	MARZO 2023
SERVICIOS PERSONALES	\$3,531,326.00	\$3,426,487.00
MATERIALES Y SUMINISTROS	\$83,192.00	\$39,724.00
SERVICIOS GENERALES	\$520,796.00	\$650,861.00
ESTIMACIONES, DEPRECIACIONES, DETERIOROS, OBSOLENCIAS Y AMORTIZACIONES	\$0	\$0
INVERSIÓN PÚBLICA NO CAPITALIZABLE	\$0	
SUMA	\$4,135,315.00	\$4,117,073.00

(Pesos)

Notas al Estado de Origen y Aplicación de Recursos

Nota 10. Origen y Aplicación de Recursos:

Este estado presenta el Origen de los recursos y su Aplicación en las Actividades de Gestión, de Operación, y de Financiamiento, de acuerdo a las entradas y salidas reales de las cuentas de Efectivo y Equivalentes, teniendo como resultado el flujo neto, aumento o disminución en el periodo.

Notas al Estado Analítico de Ingresos PresupuestalesNota 11. Ingresos Presupuestales:

Está compuesto por los montos provenientes de la recaudación de las transferencias Bancarias electrónicas efectuadas por el Gobierno del Estado de San Luis Potosí, a través de la Secretaría de Finanzas.

Los conceptos de Transferencias Internas fueron ampliaciones en el presupuesto ya que provienen de la aprobación de los proyectos a ejecutarse, provenientes de la recaudación de las transferencias bancarias de Gobierno del Estado.

Inicialmente el presupuesto de ingresos se presentaba de la siguiente manera:

(Pesos)

PRESUPUESTO ANUAL AUTORIZADO	ANUAL 2023	ANUAL 2023
TRANSFERENCIAS INTERNAS Y ASIGNACIONES DEL SECTOR	\$34,686,805.00	\$34,686,805.00
TOTAL	\$34,686,805.00	\$34,686,805.00

5

Notas al Estado Analítico de Ingresos PresupuestalesNota 12. Estado Analítico de Ingresos Presupuestales:

Este estado presenta la distribución de los ingresos del ente público su finalidad es conocer en forma periódica y confiable el comportamiento de los ingresos públicos.

Así mismo la diferencia que existe entre el monto registrado como "transferencias, asignaciones, subsidios y otras ayudas" y el total registrado en los libros de la administración central correspondiente al capítulo 1000 cuyo monto es asignado al presupuesto de la Comisión Ejecutiva de Atención a Víctimas ya que dicho recurso es administrado directamente desde la administración central.

Notas al Estado del Ejercicio del Presupuesto de EgresosNota 13. Presupuesto de Egresos:

Está constituido por los diferentes proyectos, donde se puede observar la fuente de Financiamiento, Programa de Gobierno, Subprograma, y los siguientes Clasificadores: por tipo de gasto, por objeto de gasto, por Finalidad, por función y sub función, Geográfica y Administrativa, así como las modificaciones al presupuesto.

Integrados en la clave presupuestaria del gasto, a fin de presentar información presupuestaria en forma clara oportuna, confiable y comparable, quedando de la siguiente manera:

(Pesos)

PRESUPUESTO ANUAL AUTORIZADO	ENERO 2023	ENERO 2023
PY01 – NOMINA CONFIANZA - Finalidad: Gobierno - Función: Asuntos Financieros y Hacendarios. - Subfunción: Asuntos Financieros - Clasificación Geográfica: San Luis Potosi. - Fuentes de Financiamiento: Asignación Presupuestal (Gobierno del Estado). - Objeto del gasto: Capítulos 1000,3000. - Tipo de Gasto: gasto corriente. Representa el Recuso destinado al gasto de operación normal de la Comisión.	\$6,670,258.00	\$6,670,258.00
PY02 – HONORARIOS ASIMILABLES Y SERVICIOS PERSONALES - Finalidad: Gobierno - Función: Asuntos Financieros y Hacendarios. - Subfunción: Asuntos Financieros - Clasificación Geográfica: San Luis Potosi. - Fuentes de Financiamiento: Asignación Presupuestal (Gobierno del Estado). - Objeto del gasto: Capítulos 1000,3000. - Tipo de Gasto: gasto corriente. Representa el Recuso destinado al gasto de operación normal de la Comisión.	\$16,472,552.12	\$15,744,015.00
PY03 – GASTOS DE OPERACION - Finalidad: Gobierno - Función: Asuntos Financieros y Hacendarios. - Subfunción: Asuntos Financieros - Clasificación Geográfica: San Luis Potosi. - Fuentes de Financiamiento: Asignación Presupuestal (Gobierno del Estado). - Objeto del gasto: Capítulos 1000, 2000, 3000. - Tipo de Gasto: gasto corriente. Representa el Recuso destinado al gasto de operación normal de la Comisión.	\$3,516,600.12	\$3,516,600.00
PY04 – FONDO ESTATAL DE AYUDA, ASISTENCIA Y REPARACION INTEGRAL DE LAS VICTIMAS - Finalidad: Desarrollo Social. - Función: Protección Social	\$4,450,000.00	\$4,800,000.00

<ul style="list-style-type: none"> - Subfunción: Otros Grupos Vulnerables. - Programa: CEEAV - Clasificación Geográfica: San Luis Potosí. - Fuentes de Financiamiento: Asignación Presupuestal (Gobierno del Estado). - Objeto del gasto: Capítulos 6000. - Tipo de Gasto: gasto capital. 		
<p>PY09 – NOMINA BASE CENTRALIZADA</p> <ul style="list-style-type: none"> - Finalidad: Gobierno - Función: Asuntos Financieros y Hacendarios. - Subfunción: Asuntos Financieros - Clasificación Geográfica: San Luis Potosí. - Fuentes de Financiamiento: Asignación Presupuestal (Gobierno del Estado). - Objeto del gasto: Capítulos 1000,3000. - Tipo de Gasto: gasto corriente. <p>Representa el Recuso destinado al gasto de operación normal de la Comisión.</p>	\$3,027,394.70	\$3,755,932.00
<p>PY10 – PROGRAMA PERMANENTE DE DIFUSIÓN</p> <ul style="list-style-type: none"> - Finalidad: Desarrollo Social. - Función: Protección Social - Subfunción: Otros Grupos Vulnerables. - Programa: CEEAV - Clasificación Geográfica: San Luis Potosí. - Fuentes de Financiamiento: Asignación Presupuestal (Gobierno del Estado). - Objeto del gasto: Capítulos 6000. - Tipo de Gasto: gasto capital. 	\$550,000.00	\$200,000.00
TOTAL AUTORIZADO	\$34,686,805.00	\$34,686,805.00

COMISION EJECUTIVA ESTATAL DE ATENCION A VICTIMAS
Conciliación entre los Ingresos Presupuestarios y Contables
Correspondiente del 1 de Enero al 31 de Marzo de 2024
(Cifras en pesos)

1. Total de Ingresos Presupuestarios	4,203,025
2. Más Ingresos Contables No Presupuestarios	0
2.1 Ingresos Financieros	0
2.2 Incremento por Variación de Inventarios	0
2.3 Disminución del Exceso de Estimaciones por Pérdida o Deterioro u Obsolescencia	0
2.4 Disminución del Exceso de Provisiones	0
2.5 Otros Ingresos y Beneficios Varios	0
2.8 Otros Ingresos Contables No Presupuestarios	0
3. Menos Ingresos Presupuestarios No Contables	0
3.1 Aprovechamientos Patrimoniales	0
3.2 Ingresos Derivados de Financiamientos	0
3.3 Otros Ingresos Presupuestarios No Contables	0
4. Total de Ingresos Contables	4,203,025

 LIC. MIGUEL ANGEL GARCIA AMARO
 COMISIONADO EJECUTIVO ESTATAL DE ATENCION A

 LIC. MARISOL MEDINA DE LIRA
 DIRECTORA ADMINISTRATIVA

 LIC. ELISA MARIBELA MARTINEZ BARRON
 DIRECTORA DEL FONDO DE AYUDA, ASISTENCIA Y
 REPARACION INTEGRAL DE LA CEEAV

 CPC Y CPTOMAS FLORES ARADILLAS
 CONTADOR

COMISION EJECUTIVA ESTATAL DE ATENCION A VICTIMAS
Conciliación entre los Egresos Presupuestarios y los Gastos Contables
Correspondiente del 1 de Enero al 31 de Marzo de 2024
(Cifras en pesos)

1. Total de Egresos Presupuestarios	4,505,114
2. Menos Egresos Presupuestarios No Contables	369,800
2.1 Materias Primas y Materiales de Producción y Comercialización	0
2.2 Materiales y Suministros	0
2.3 Mobiliario y Equipo de Administración	0
2.4 Mobiliario y Equipo Educativo y Recreativo	0
2.5 Equipo e Instrumental Médico y de Laboratorio	0
2.6 Vehículos y Equipo de Transporte	0
2.7 Equipo de Defensa y Seguridad	0
2.8 Maquinaria, Otros Equipos y Herramientas	0
2.9 Activos Biológicos	0
2.10 Bienes Inmuebles	0
2.11 Activos Intangibles	0
2.12 Obra Pública en Bienes de Dominio Público	0
2.13 Obra Pública en Bienes Propios	0
2.14 Acciones y Participaciones de Capital	0
2.15 Compra de Títulos y Valores	0
2.16 Concesión de Préstamos	0
2.17 Inversiones en Fideicomisos, Mandatos y Otros Análogos	0
2.18 Provisiones para Contingencias y Otras Erogaciones Especiales	0
2.19 Amortización de la Deuda Pública	0
2.20 Adeudos de Ejercicios Fiscales Anteriores (ADEFAS)	0
2.21 Otros Egresos Presupuestales No Contables	369,800
3. Más Gastos Contables No Presupuestarios	0
3.1 Estimaciones, Depreciaciones, Deterioros, Obsolescencia y Amortizaciones	0
3.2 Provisiones	0
3.3 Disminución de Inventarios	0
3.4 Aumento por Insuficiencia de Estimaciones por Pérdida o Deterioro u Obsolescencia	0
3.5 Aumento por Insuficiencia de Provisiones	0
3.6 Otros Gastos	0
3.7 Otros Gastos Contables No Presupuestales	0
4. Total de Gasto Contable	4,135,315

LIC. MIGUEL ANGEL GARCIA AMARO
 COMISIONADO EJECUTIVO ESTATAL DE

LIC. MARISOL MEDINA DE LIRA
 DIRECTORA ADMINISTRATIVA

LIC. ELISA MARIELA MARTINEZ BARRON
 DIRECTORA DEL FONDO DE AYUDA,
 ASISTENCIA Y REPARACION INTEGRAL DE LA

CPC Y LIC. TOMAS FLORES ARADILLAS
 CONTADOR

COMISION EJECUTIVA ESTATAL DE ATENCION A VICTIMAS

Estado Analítico del Activo

Del 1 de Enero al 31 de Marzo de 2024

(Cifras en Pesos)

Concepto	Saldo Inicial	Cargos del Periodo	Abonos del Periodo	Saldo Final	Variación del Periodo
ACTIVO	5,661,808	34,824,437	36,153,067	4,333,278	-1,328,530
Activo Circulante	4,866,731	34,454,637	36,153,067	3,162,301	-1,699,430
Efectivo y Equivalentes	2,311,034	30,251,612	31,342,762	1,219,084	-1,091,150
Derechos a Recibir Efectivo o Equivalentes	2,549,697	4,203,025	4,810,305	1,942,416	-607,279
Derechos a Recibir Bienes o Servicios	0	0	0	0	0
Inventarios	0	0	0	0	0
Acreencias	0	0	0	0	0
Estimación por Pérdida o Deterioro de Activos Circulantes	0	0	0	0	0
Otros Activos Circulantes	0	0	0	0	0
Activo No Circulante	801,177	369,800	0	1,170,977	369,800
Inversiones Financieras a Largo Plazo	0	0	0	0	0
Derechos a Recibir Efectivo o Equivalentes a Largo Plazo	0	0	0	0	0
Bienes Inmuebles, Infraestructura y Construcciones en Proceso	0	0	0	0	0
Bienes Muebles	1,588,638	0	0	1,588,638	0
Activos Intangibles	425,438	0	0	425,438	0
Depreciación, Deterioro y Amortización Acumulada de Bienes	-1,342,540	0	0	-1,342,540	0
Activos Diferidos	125,639	369,800	0	495,439	369,800
Estimación por Pérdida o Deterioro de Activos no Circulantes	0	0	0	0	0
Otros Activos no Circulantes	0	0	0	0	0

Bajo protesta de decir verdad declaramos que los Estados Financieros y sus notas, son razonablemente correctos y son responsabilidad del emisor.

LIC. MIGUEL ANGEL VAICIAMARO
COMISIONADO EJECUTIVO ESTATAL DE ATENCION A VICTIMAS

LIC. MARCELO MEDINA DE LRA
DIRECTORA ADMINISTRATIVA

LIC. ELISA MARIELA MARTINEZ BARRON
DIRECTORA DEL FONDO DE AYUDA, ASISTENCIA Y REPARACION INTEGRAL DE LA CEEAV

CPS. LD. TOMAS FLORES ARADILLAS
CONTADOR

COMISION EJECUTIVA ESTATAL DE ATENCION A VICTIMAS
Estado Analítico de la Deuda y Otros Pasivos
Del 1 de Enero al 31 de Marzo de 2024
(Cifras en Pesos)

Denominación de las Deudas	Moneda de Contratación	Institución o País Acreedor	Saldo Inicial del Periodo	Saldo Final del Periodo
DEUDA PUBLICA				
Corto Plazo				
Deuda Interna			0	0
Instituciones de Crédito	Peso	México	0	0
Títulos y Valores	Peso	México	0	0
Arrendamientos Financieros	Peso	México	0	0
Deuda Externa			0	0
Organismos Financieros Internacionales	Peso	México	0	0
Deuda Bilateral	Peso	México	0	0
Títulos y Valores	Peso	México	0	0
Arrendamientos Financieros	Peso	México	0	0
Subtotal de Deuda Pública a Corto Plazo			0	0
Largo Plazo				
Deuda Interna			0	0
Instituciones de Crédito	Peso	México	0	0
Títulos y Valores	Peso	México	0	0
Arrendamientos Financieros	Peso	México	0	0
Deuda Externa			0	0
Organismos Financieros Internacionales	Peso	México	0	0
Deuda Bilateral	Peso	México	0	0
Títulos y Valores	Peso	México	0	0
Arrendamientos Financieros	Peso	México	0	0
Subtotal de Deuda Pública a Largo Plazo			0	0
Total de Otros Pasivos	Peso	México	4,453,966	3,242,625
Total de Deuda Pública y Otros Pasivos			4,453,966	3,242,625

Bajo protesta de decir verdad declaramos que los Estados Financieros y sus notas, son razonablemente correctos y son responsabilidad del emisor.

 LIC. MIGUEL ANGEL GARCIA AMARO
 COMISIONADO EJECUTIVO ESTATAL DE ATENCION A VICTIMAS

 LIC. ELISA MARIANA MARTINEZ BARRON
 DIRECTORA DEL FONDO DE AYUDA, ASISTENCIA Y REPARACION
 INTERIOR DE LA CEEAV

 LIC. MARISOL MEDINA DE LIRA
 DIRECTORA ADMINISTRATIVA

 CPC Y LICENCIADA FLORES ARADELLAS
 CONTADOR

2. INFORMACIÓN PRESUPUESTARIA.

COMISIÓN EJECUTIVA FEDERAL DE ATENCIÓN A VÍCTIMAS
Estado: Análisis de Ingresos
Del 1 de Enero al 31 de Marzo de 2024

Fuente de Ingresos	Ejercicio 2024		Ingresos		Recaudados		Obreros	
	(\$)	Compartido	Compartido	Compartido	(\$)	(\$)	Compartido	Compartido
Ingresos								
Cuentas y Aplicaciones de Seguridad Social								
Contribuciones de Múltiples								
Derechos								
Procedimientos								
Apoyos								
Ingresos por venta de bienes, muebles o inmuebles								
Costo Ingresos								
Transferencias, Apoyos, Contribuciones, Ingresos								
Devoluciones de Contribuciones Federales y Estado								
Devoluciones de Contribuciones Federales y Estado								
Transferencias, Apoyos, Contribuciones y Subvenciones								
Ingresos y Subvenciones								
Ingresos Derivados de Financiamiento								
Total	34,084,805	108,990	34,753,765	4,203,835	4,203,835	4,203,835	30,549,930	30,549,930

Fuente de Ingresos	Ejercicio 2024		Ingresos		Recaudados		Obreros	
	(\$)	Compartido	Compartido	Compartido	(\$)	(\$)	Compartido	Compartido
Ingresos del Poder Ejecutivo Federal a Estados y de los Municipios								
Impuestos								
Cuentas y Aplicaciones de Seguridad Social								
Contribuciones de Múltiples								
Derechos								
Procedimientos								
Apoyos								
Transferencias, Apoyos, Contribuciones, Ingresos								
Devoluciones de Contribuciones Federales y Estado								
Devoluciones de Contribuciones Federales y Estado								
Transferencias, Apoyos, Contribuciones y Subvenciones								
Ingresos y Subvenciones								
Ingresos Derivados de Financiamiento								
Ingresos Derivados de Financiamiento								
Total	34,084,805	108,990	34,753,765	4,203,835	4,203,835	4,203,835	30,549,930	30,549,930

Los Ingresos por Fuente de Financiamiento pertenecen al Poder Judicial de la Federación. Se ingresa en el rubro de Ingresos por Fuente de Financiamiento. Que los ingresos sean clasificados en los rubros correspondientes. En el momento de tener en cuenta que el total de los ingresos por Fuente de Financiamiento es de \$4,203,835.00, los cuales se ingresan en el rubro de Ingresos por Fuente de Financiamiento.

LC MARCELO ANIBAL MARTÍNEZ AMARAL
COMISIONADO EJECUTIVO ESTADAL DE ATENCIÓN A VÍCTIMAS

LC ELIZABETH MARCELA GARCÍA
DIRECTORA DEL FONDO DE AYUDA Y REPARACIÓN INTEGRAL DE LA CEEAF

LC MARCELO ANIBAL MARTÍNEZ AMARAL
COMISIONADO EJECUTIVO ESTADAL DE ATENCIÓN A VÍCTIMAS

LC MARCELO ANIBAL MARTÍNEZ AMARAL
COMISIONADO EJECUTIVO ESTADAL DE ATENCIÓN A VÍCTIMAS

COMISION EJECUTIVA ESTATAL DE ATENCION A VICTIMAS
Estado Analítico del Ejercicio del Presupuesto de Egresos
Clasificación Administrativa
Del 1 de Enero al 31 de Marzo de 2024

Concepto	Aprobado 1	Ampliaciones/ Rescisiones 2	Egresos		Pagado 5	Subyacente 6 = (3 + 4)
			Modificado 3 = (1 + 2)	Devengado 4		
Sin Ramo/Dependencia COMISION EJECUTIVA ESTATAL DE ATENCION A VICTIMAS	34,696,895 34,696,895	106,500 106,500	34,795,795 34,795,795	4,505,114 4,505,114	4,505,114 4,505,114	30,290,681 30,290,681
Total del Gasto	34,696,895	106,500	34,795,795	4,505,114	4,505,114	30,290,681

LIC. ANGELES GARCIA AMARO
 COMISION EJECUTIVA ESTATAL DE ATENCION A VICTIMAS

LIC. MARISOL MEDINA DE LIRA
 DIRECTORA ADMINISTRATIVA

LIC. ELISA MARTINEZ GARCIA
 DIRECTORA DEL FONDO DE AYUDA, ASISTENCIA Y REPARACION INTEGRAL DE LA CEEAV

CFC Y. TORMAS FLORES ARABILLAS
 CONTADOR

Gobierno (Federal/Estatal/Municipal) de COMISION EJECUTIVA ESTATAL DE ATENCION A VICTIMAS
 Estado Analitico del Ejercicio del Presupuesto de Egresos
 Clasificación Administrativa
 Del 1 de Enero al 31 de Marzo de 2024

Concepto	Aprobado		Egresos Modificado		Desagregado	Pagado	Saldo Ejecutado
	1	2	3 = (1 + 2)	4			
Poder Ejecutivo	34,695,803	103,900	34,799,706	4,505,114	4,505,114	30,290,591	
Poder Legislativo	0	0	0	0	0	0	
Poder Judicial	0	0	0	0	0	0	
Organismos Autónomos	0	0	0	0	0	0	
Total del Gasto	34,695,803	103,900	34,799,706	4,505,114	4,505,114	30,290,591	

LIC. MIGUEL ANGEL ZAPATA AMARO
 COMISIONADO EJECUTIVO ESTATAL DE ATENCION A VICTIMAS

LIC. ELISA ROSA ELIZABETH BARRERA
 DIRECTORA DEL FONDO DE AYUDA A SUJECION Y REHABILITACION INTEGRAL DE LA CEEAV

LIC. MARISOL MEDINA DE LIRA
 DIRECTORA ADMINISTRATIVA

CPC Y TOMAS FLORES ARADILLAS
 CONTADOR


Sector Paras estatal del Gobierno (Federal/Estatal/Municipal) de COMISION EJECUTIVA ESTATAL DE ATENCION A VICTIMAS
 Estado Analítico del Ejercicio del Presupuesto de Egresos
 Clasificación Administrativa
 Del 1 de Enero al 31 de Marzo de 2024

Concepto	Egresos				Subagencia
	Aprobado 1	Anulaciones (Reducciones) 2	Modificados 3 = (1 + 2)	Devengado 4	
Entidades Paras estatales y Fideicomisos No Empresariales y No Financieros	0	0	0	0	0
Instituciones Públicas de la Seguridad Social	0	0	0	0	0
Entidades Paras estatales Empresariales No Financieros con Participación Estatal Mayoritaria	0	0	0	0	0
Fideicomisos Empresariales No Financieros con Participación Estatal Mayoritaria	0	0	0	0	0
Entidades Paras estatales Empresariales Financieros Minoritarios con Participación Estatal Mayoritaria	0	0	0	0	0
Entidades Paras estatales Empresariales Financieros No Minoritarios con Participación Estatal Mayoritaria	0	0	0	0	0
Fideicomisos Financieros Públicos con Participación Estatal Mayoritaria	0	0	0	0	0
Total del Gasto	0	0	0	0	0

COMISIONADO EJECUTIVO ESTATAL DE ATENCION A VICTIMAS

DIRECTORA DEL FONDO DE AYUDA AL PROVEEN LA REPARACION INTEGRAL DE LA DEEAV


 LIC. MÉSUEL ANCE GARCÍA AMARO
 COMISIONADO EJECUTIVO ESTATAL DE ATENCION A VICTIMAS


 LIC. MARÍA ALEJANDRA DE LIRA
 DIRECTORA ADMINISTRATIVA


 LIC. TOMAS FLORES ARAEDILLAS
 CONTADOR

COMISION EJECUTIVA ESTATAL DE ATENCION A VICTIMAS
Estado Analítico del Ejercicio del Presupuesto de Egresos
Clasificación Económica (por Tipo de Gasto)
Del 1 de Enero al 31 de Marzo de 2024

Concepto	Egresos				Pagado	Subejercicio 6 = (3 - 4)
	Aprobado 1	Aprobaciones/Rebajas 2	Modificado 3 = (1 + 2)	Diversificado 4		
Gasto Corriente	28,571,905	0	28,571,905	4,135,315	4,135,315	24,436,590
Gasto de Capital	6,114,900	108,900	6,223,800	369,800	369,800	5,854,000
Amortización de la Deuda y Disminución de Pasivos	0	0	0	0	0	0
Pensiones y Jubilaciones	0	0	0	0	0	0
Participaciones	0	0	0	0	0	0
Total del Gasto	34,686,805	108,900	34,795,705	4,505,114	4,505,114	30,290,591

LIC. MIGUEL ANSELMO GARCÍA AMARO
 COMISIONADO EJECUTIVO ESTATAL DE ATENCION A VICTIMAS

LIC. MARISOL MEDINA DE LIRA
 DIRECTORA ADMINISTRATIVA

LIC. ELISA MARIE GUANAJARRO
 DIRECTORA DEL FONDO DE AYUDA, ASISTENCIA Y REPARACION INTEGRAL DE LA CEEAV

DFO. YADY TOMAS FLORES ARADILLAS
 CONTADOR

COMISION EJECUTIVA ESTATAL DE ATENCION A VICTIMAS
 Estado Analítico del Ejercicio del Presupuesto de Egresos
 Clasificación por Objeto del Gasto (Capítulo y Concepto)
 Del 1 de Enero al 31 de Marzo de 2024

Concepto	Aprobado	Ajustaciones (Postulaciones)	Egresos		Devengado	Pagado	Supersuicido 6 = (3-4)
			Modificado	1 = (1+2)			
	2		3	4	5	6	7
Servicios Personales	23,952,326	0	33,662,926	3,331,326	3,521,326	3,521,326	20,461,600
Remuneraciones al Personal de Cuadrar	8,052,881	-340,033	7,702,881	835,699	835,699	835,699	6,917,188
Remuneraciones al Personal de Cuadrar	14,465,475	0	14,465,475	2,309,698	2,309,698	2,309,698	12,155,778
Remuneraciones Adicionales y Especiales	306,273	340,000	646,273	102,707	102,707	102,707	543,566
Seguridad Social	826,593	0	826,593	149,962	149,962	149,962	676,631
Otros Prestaciones Sociales y Económicas	301,615	0	301,615	133,266	133,266	133,266	168,348
Provisiones	0	0	0	0	0	0	0
Pago de Estímulos a Servidores Públicos	0	0	0	0	0	0	0
Materiales y Suministros	1,631,402	0	1,031,406	83,192	83,192	83,192	948,208
Materiales de Administración, Emisión de	424,400	0	424,400	0	0	0	424,400
Documentales y Artículos Oficiales	9,000	0	9,000	0	0	0	9,000
Alimentos y Utensilios	0	0	0	0	0	0	0
Materiales Prensos y Materiales de Producción y	0	0	0	0	0	0	0
Comercialización	16,000	0	16,000	0	0	0	16,000
Materiales y Artículos de Construcción y de	3,000	0	3,000	0	0	0	3,000
Recepción	690,000	0	690,000	77,500	77,500	77,500	422,500
Productos Químicos, Farmacéuticos y de	0	0	0	0	0	0	0
Lubricantes	0	0	0	0	0	0	0
Combustibles, Lubricantes y Aditivos	90,000	0	90,000	5,692	5,692	5,692	74,308
Vestuario, Bancos, Prendas de Protección y	0	0	0	0	0	0	0
Artículos Documentales	0	0	0	0	0	0	0
Materiales y Suministros Para Seguridad	0	0	0	0	0	0	0
Herramientas, Herrajes y Accesorios	0	0	0	0	0	0	0
Mercaderías	0	0	0	0	0	0	0
Servicios Generales	4,662,479	0	4,662,479	528,796	528,796	528,796	4,141,683
Servicios Básicos	539,000	0	539,000	47,785	47,785	47,785	491,215
Servicio de Anunciario	1,114,800	0	1,114,800	0	0	0	1,114,800
Servicios Profesionales, Científicos, Técnicos y	1,803,113	0	1,803,113	361,637	361,637	361,637	1,441,476
Otros Servicios	195,566	0	195,566	47,144	47,144	47,144	87,898
Servicios Financieros, Bancarios y Comerciales	403,000	0	403,000	0	0	0	403,000
Servicios de Inspección, Represión,	0	0	0	0	0	0	0
Mantenimiento y Conservación	0	0	0	0	0	0	0
Servicios de Comunicación Social y Publicidad	0	0	0	0	0	0	0
Servicios de Traslado y Viajes	70,000	0	70,000	0	0	0	70,000
Servicios Cívicos	0	0	0	0	0	0	0
Otros Servicios Generales	627,465	0	627,465	64,309	64,309	64,309	563,156
Transferencias, Migraciones, Subsidios y Otras	0	0	0	0	0	0	0
Ayudas	0	0	0	0	0	0	0
Transferencias Internas y Migraciones al	0	0	0	0	0	0	0
Sector Público	0	0	0	0	0	0	0
Transferencias al Fideicomiso del Sector Público	0	0	0	0	0	0	0
Subsidios y Subvenciones	0	0	0	0	0	0	0
Ayudas Sociales	0	0	0	0	0	0	0
Pensiones y Jubilaciones	0	0	0	0	0	0	0
Transferencias a Fideicomisos, Mandatos y	0	0	0	0	0	0	0
Otros Analógicos	0	0	0	0	0	0	0
Transferencias a la Seguridad Social	0	0	0	0	0	0	0
Donativos	0	0	0	0	0	0	0
Transferencias al Exterior	0	0	0	0	0	0	0
Otros Muebles, Inmuebles e Intangibles	0	0	0	0	0	0	0
Mobiliario y Equipo de Administración	0	0	0	0	0	0	0
Mobiliario y Equipo Educativo y Recreativo	0	0	0	0	0	0	0
Equipo e Instrumental Médico y de Laboratorio	0	0	0	0	0	0	0
Vehículos y Equipo de Transporte	0	0	0	0	0	0	0
Equipo de Defensa y Seguridad	0	0	0	0	0	0	0

[Handwritten signature]



[Handwritten signature]

COMISION EJECUTIVA ESTATAL DE ATENCION A VICTIMAS
Estado Analítico del Ejercicio del Presupuesto de Egresos
Clasificación por Objeto del Gasto (Capítulo y Concepto)
Del 1 de Enero al 31 de Marzo de 2024

Concepto	Aprobado 1	Aplicaciones/ (Reducciones)	Egresos		Pagado 5	Subejercicio E = (3 + 4)
			Modificado 3 = (1 - 2)	Deberido 4		
Maquinaría, Otros Equipos y Herramientas	0	0	0	0	0	0
Activos Biológicos	0	0	0	0	0	0
Bienes Inmuebles	0	0	0	0	0	0
Activos Intangibles	0	0	0	0	0	0
Inversión Pública	5,000,000	108,900	5,108,900	369,800	369,800	4,739,100
Obras Públicas en Bienes de Dominio Público	0	0	0	0	0	0
Obras Públicas en Bienes Propios	0	0	0	0	0	0
Proyectos Productivos y Accesos de Foros	5,000,000	108,900	5,108,900	369,800	369,800	4,739,100
Inversiones Fiscales y Otras Provisionales	0	0	0	0	0	0
Inversiones Para el Fomento de Actividades Productivas	0	0	0	0	0	0
Accesos y Participaciones de Capital	0	0	0	0	0	0
Compra de Tierras y Valores	0	0	0	0	0	0
Concesión de Préstamos	0	0	0	0	0	0
Inversiones en Fideicomisos, Mandatos y Otros Análogos	0	0	0	0	0	0
Otras Inversiones Financieras	0	0	0	0	0	0
Provisiones para Contingencias y Otras Situaciones Especiales	0	0	0	0	0	0
Participaciones y Aportaciones	0	0	0	0	0	0
Participaciones	0	0	0	0	0	0
Aportaciones	0	0	0	0	0	0
Convenios	0	0	0	0	0	0
Deuda Pública	0	0	0	0	0	0
Amortización de la Deuda Pública	0	0	0	0	0	0
Intereses de la Deuda Pública	0	0	0	0	0	0
Comisiones de la Deuda Pública	0	0	0	0	0	0
Gastos de la Deuda Pública	0	0	0	0	0	0
Costo por Coberturas	0	0	0	0	0	0
Ayudas Financieras	0	0	0	0	0	0
Atributos de Ejercicios Fiscales Anteriores (Adelantos)	0	0	0	0	0	0
Total del Gasto	34,000,000	108,900	36,795,900	4,505,114	4,505,114	30,290,786

LIC. RUBÉN ANGELO GARCÍA AMARO
 COMISIONADO EJECUTIVO ESTADAL DE ATENCION A VICTIMAS

 LIC. SILBA MARIELA GARCÍA GONZALEZ
 COMISIONADA EJECUTIVA ESTADAL DE ATENCION A VICTIMAS


LIC. MARICELA MEDINA DE LIRA
 DIRECTORA ADMINISTRATIVA

 CPE Y/O TAMAR FLORES ARACILAR
 CONTADOR


DIRECTORA DEL FONDO DE AYUDA AL DESARROLLO DE LA COMISION
 LIC. SILBA MARIELA GARCÍA GONZALEZ


COMISION EJECUTIVA ESTATAL DE ATENCION A VICTIMAS
Estado Analítico del Ejercicio del Presupuesto de Egresos
Clasificación Funcional (Finalidad y Función)
Del 1 de Enero al 31 de Marzo de 2024

Concepto	Aprobado		Egresos Modificados		Devengado	Pagado	Subejecución
	1	2	3 = (1 + 2)	4			
Gobierno							
Legislación							
Justicia							
Coordinación de la Política de Gobierno							
Relaciones Exteriores							
Asuntos Financieros y Hacendarios							
Seguridad Nacional							
Asuntos de Orden Público y de Seguridad Interior							
Otros Servicios Generales							
Desarrollo Social	34,688,005		34,795,705	4,505,114	4,505,114	4,505,114	30,290,591
Protección Ambiental							
Vivienda y Servicios a la Comunidad							
Salud							
Recreación, Cultura y Otras Manifestaciones Sociales							
Educación							
Protección Social	34,688,005	108,900	34,795,705	4,505,114	4,505,114	4,505,114	30,290,591
Otros Asuntos Sociales							
Desarrollo Económico							
Asuntos Económicos, Comerciales y Laborales en General							
Agricultura, Silvicultura, Pesca y Caza							
Combustibles y Energía							
Miñería, Manufacturas y Construcción							
Transporte							
Comunicaciones							
Turismo							
Ciencia, Tecnología e Innovación							
Otros Industrias y Otros Asuntos Económicos							
Deuda no Clasificadas en Funciones Anteriores							
Transacciones de la Deuda Pública / Costo Financiero de la Deuda							
Transferencias, Participaciones y Aportaciones entre Diferentes Niveles y Órganos de Gobierno							
Saneamiento del Sistema Financiero							
Advaltos de Ejercicios Fiscales Anteriores							
Total del Gasto	34,688,005	108,900	34,795,705	4,505,114	4,505,114	4,505,114	30,290,591

LIC. MIGUEL ANGEL PEREZ AMARO
 COMISION EJECUTIVA ESTATAL DE ATENCION A VICTIMAS

LIC. MARCELA MEDINA DE LIRA
 DIRECCION ADMINISTRATIVA

DIRECTORA DEL FONDO DE AYUDA ASISTENCIAL PARA LA RECONSTRUCCION INTEGRAL DE LA CEEAV

DR. LUIS TOMAS FLORES ARADILLAS
 CONTADOR



**COMISION EJECUTIVA ESTATAL DE ATENCION A VICTIMAS
SAN LUIS POTOSI**

Estado Analitico del Presupuesto de Egresos (Agrupador de Fuente de Financiamiento)

Del 01/ene./2024 al 31/mar./2024

Fecha y hora de Impresión | 15/abr./2024
06:21 p. m.

Usc: SUPERVISOR
Rep: rptEstadoPresupuestoEgresos_CFF

Concepto	Egresos					Subejercicio
	Aprobado	Ampliaciones / (Reducciones)	Modificado	Devengado	Pagado	
	1	2	3=(1+2)	4	5	6 = (3 - 4)

01	Recursos Estables	\$34,686,805.00	\$108,895.96	\$34,795,704.96	\$4,505,114.40	\$30,290,590.56
	Total del Gasto	\$34,686,805.00	\$108,895.96	\$34,795,704.96	\$4,505,114.40	\$30,290,590.56


LIC. MIGUEL ANZA GARCIA AMARO
COMISIONADO EJECUTIVO ESTATAL DE ATENCION A VICTIMAS


LIC. ELISA MARIEL HERNANDEZ BARRON
DIRECTORA DEL FOMENTO A LA VIDA ASISTENCIA Y SEGURIDAD DE LAS VICTIMAS


LIC. MARISOL MEDINA DE LIRA
DIRECTORA ADMINISTRATIVA


CPC Y LD TOMAS FLORES ARADILLAS
CONTADOR

3. INFORMACIÒN PROGRAMATICA.

COMISION EJECUTIVA ESTATAL DE ATENCION A VICTIMAS
Gasto por Categoría Programática
Del 1 de Enero al 31 de Marzo de 2024

Concepto	Aprobado	Aplicaciones/ Modificaciones	Egresos		Desgano	Pagado	Subejercido
			3 = 1 + 2	4			
Programas							
Subsidios, Sector Social y Privado e Entidades Federnativas y Municipios	34,886,805	103,900	34,785,705	4,595,114	4,595,114	4,595,114	30,290,591
Sujetos a Reglas de Operación	0	0	0	0	0	0	0
Otros Subsidios	0	0	0	0	0	0	0
Desempeño de las Fuentes							
Prestación de Servicios Públicos	34,886,805	103,900	34,785,705	4,595,114	4,595,114	4,595,114	30,290,591
Provisión de Bienes Públicos	34,886,805	103,900	34,785,705	4,595,114	4,595,114	4,595,114	30,290,591
Planeación, seguimiento y evaluación de políticas públicas	0	0	0	0	0	0	0
Promoción y fomento	0	0	0	0	0	0	0
Regulación y supervisión	0	0	0	0	0	0	0
Funciones de las Fuerzas Armadas (Únicamente Gobierno Federal)	0	0	0	0	0	0	0
Específico	0	0	0	0	0	0	0
Proyectos de Inversión	0	0	0	0	0	0	0
Administrativos y de Apoyo							
Apoyo al proceso presupuestario y para mejorar la eficiencia institucional	0	0	0	0	0	0	0
Apoyo a la función pública y al mejoramiento de la gestión	0	0	0	0	0	0	0
Operaciones ajenas	0	0	0	0	0	0	0
Contingencias							
Obligaciones de cumplimiento de resolución jurisdiccional	0	0	0	0	0	0	0
Desastres Naturales	0	0	0	0	0	0	0
Obligaciones							
Pensiones y jubilaciones	0	0	0	0	0	0	0
Aportaciones a la seguridad social	0	0	0	0	0	0	0
Aportaciones a fondos de estabilización	0	0	0	0	0	0	0
Aportaciones a fondos de inversión y reestructura de pensiones	0	0	0	0	0	0	0
Programas de Gasto Federalizado (Gobierno Federal)							
Gasto Federalizado	0	0	0	0	0	0	0
Participaciones a entes federativos y municipios	0	0	0	0	0	0	0
Como financiero, deuda o apoyos a deudores y ahorradores de la banca	0	0	0	0	0	0	0
Adeudos de ejercicios fiscales anteriores	0	0	0	0	0	0	0
Total del Gasto	34,886,805	103,900	34,785,705	4,595,114	4,595,114	4,595,114	30,290,591

LIC. MIGUEL ANGEL GARCIA AVILAR
 COMISIONADO EJECUTIVO ESTATAL DE ATENCION A VICTIMAS
 LIC. ELISA MARTHA MORALES GARRON
 DIRECTORA DEL FONDO DE AYUDA, ASISTENCIA Y REPARACION INTEGRAL DE LA CEEAV

LIC. MARCO MEDINA DE LIRA
 DIRECTOR ADMINISTRATIVO
 CPC / LIC. JUAN FLORES ARADILLAS
 CONTADOR



INSTRUMENTOS
Rep. del Estado de Veracruz, S. de R. L. de C. V.

**COMISION EJECUTIVA ESTATAL DE ATENCION A VICTIMAS
SAN LUIS POTOSI**

Ramo o Dependencia / Función / Programa Presupuestario (Modalidad y Programa) / Actividad Institucional
Del 01/ene./2024 Al 31/mar./2024

Fecha y 15/abr./2024
Hora de Impresión 05:22 p. m.

Ramo o Dependencia / Función / Programa Presupuestario (Modalidad y Programa) / Actividad Institucional	Asignaciones/ Función (Aprobado/Reducciones)	Presupuesto Vigente	Comprometido	Presupuesto Disponible para Comprometer	Devengado	Comprometido No Devengado	Presupuesto Sin Devengar	Ejercido	Pagado	Cuentas por Pagar Deuda
0 Sin Ramo/Dependencia	\$34,985,903.10	\$34,985,903.10	\$4,205,114.40	\$30,780,788.70	\$4,205,114.40	\$0.00	\$30,575,674.30	\$4,205,114.40	\$4,205,114.40	\$0.00
DESARROLLO SOCIAL										
2600 PROTECCION SOCIAL										
21 CIEAV	\$34,985,903.10	\$34,985,903.10	\$4,205,114.40	\$30,780,788.70	\$4,205,114.40	\$0.00	\$30,575,674.30	\$4,205,114.40	\$4,205,114.40	\$0.00
PT01 NOMINA COMPANIA / NOMINA BASE	\$0.00	\$0.00	\$1,221,620.00	\$0.00	\$1,221,620.00	\$0.00	\$0.00	\$1,221,620.00	\$1,221,620.00	\$0.00
PT03 HONORARIOS ASIMILARES Y SERVICIOS PR	\$16,472,552.12	\$16,472,552.12	\$2,735,216.45	\$13,737,335.67	\$2,735,216.45	\$0.00	\$11,002,119.22	\$2,735,216.45	\$2,735,216.45	\$0.00
PT02 GASTOS DE OPERACION	\$0.00	\$0.00	\$176,470.06	\$0.00	\$176,470.06	\$0.00	\$0.00	\$176,470.06	\$176,470.06	\$0.00
PT04 FONDO DE AYUDA, ASISTENCIA Y REPARACION	\$4,450,000.00	\$4,450,000.00	\$369,700.89	\$4,080,299.11	\$369,700.89	\$0.00	\$4,010,598.22	\$369,700.89	\$369,700.89	\$0.00
PT06 REMONEDOS FONDO DE AYUDA, ASISTENCIA	\$0.00	\$14,209.23	\$0.00	\$14,209.23	\$0.00	\$0.00	\$14,209.23	\$0.00	\$0.00	\$0.00
PT08 NOMINA BASE CENTRALIZADA	\$3,027,394.79	\$0.00	\$0.00	\$3,027,394.79	\$0.00	\$0.00	\$0.00	\$0.00	\$0.00	\$0.00
PT10 PROGRAMA PERMANENTE DE DIFUSION	\$550,000.00	\$0.00	\$0.00	\$550,000.00	\$0.00	\$0.00	\$0.00	\$0.00	\$0.00	\$0.00
PT11 MONITOS PERMANENTES EJERCICIOS ANTERIO	\$0.00	\$94,690.73	\$0.00	\$94,690.73	\$0.00	\$0.00	\$0.00	\$0.00	\$0.00	\$0.00
TOTAL	\$34,985,903.10	\$34,985,903.10	\$4,205,114.40	\$30,780,788.70	\$4,205,114.40	\$0.00	\$30,575,674.30	\$4,205,114.40	\$4,205,114.40	\$0.00

San Ramo Dependencias \$34,985,903.10 \$34,985,903.10 \$4,205,114.40 \$30,780,788.70 \$4,205,114.40 \$0.00 \$30,575,674.30 \$4,205,114.40 \$4,205,114.40 \$0.00

TOTAL \$34,985,903.10 \$34,985,903.10 \$4,205,114.40 \$30,780,788.70 \$4,205,114.40 \$0.00 \$30,575,674.30 \$4,205,114.40 \$4,205,114.40 \$0.00

LIC. MIGUEL ANGELO GARCIA AMARO
COMISIONADO EJECUTIVO CENTRAL DE ATENCION A VICTIMAS

LIC. ELISA MIREN MARTINEZ PERON
DIRECTORA DEL FONDO DE AYUDA, ASISTENCIA Y REPARACION

LIC. MARISOL MEDINA DE LIRA
DIRECTORA ADMINISTRATIVA

DICY Y LINDA FLORES AMABILAS
CONTADOR


4. ANEXOS TRIMESTRALES.


COMISION EJECUTIVA ESTATAL DE ATENCION A VICTIMAS
Informe sobre Pasivos Contingentes
Del 1 de Enero al 31 de Marzo de 2024
(Cifras en Pesos)

En cumplimiento a lo dispuesto en los artículos 46, Fracción I, Inciso f) y 52 de la Ley General de Contabilidad Gubernamental y de conformidad con lo establecido en el Capítulo VII, Numeral II, Inciso h) del Manual de Contabilidad Gubernamental emitido por el CONAC, el Ente Público informa lo siguiente:

Cuenta	Concepto	Importe
7410-01	DEMANDA JUDICIAL EDGAR IVAN RUIZ GOMEZ EXP.168/202	\$648,000.00
7410-02	DEMANDA JUDICIAL RICARDO DELGADILLO VARA EXP.482/	\$495,018.54
7410-03	DEMANDA JUDICIAL RAFAEL HERNANDEZ COVARRUBIAS E	\$275,645.55
7410-04	DEMANDA JUDICIAL LORENA REYNOSO ESQUIVEL EXP.721	\$738,693.30
7410-05	DEMANDA JUDICIAL MAGDALENA FAJARDO RODRIGUEZ E)	\$339,251.88
TOTAL		\$2,496,609.27

Bajo protesta de decir verdad declaramos que los Estados Financieros y sus notas, son razonablemente correctos y son responsabilidad del emisor.


 LIC. MIGUEL ANGEL GARCIA AMARO
 COMISIONADO EJECUTIVO ESTATAL DE ATENCION A


 LIC. ELISA MARIELA MARTINEZ BARRON
 DIRECTORA DEL FONDO DE AYUDA, ASISTENCIA Y REPARACION INTEGRAL DE LA CEEAV


 LIC. MARISOL MEDINA DE LIRA
 DIRECTORA ADMINISTRATIVA


 CPC Y LD TOMAS FLORES ARADILLAS
 CONTADOR

COMISION EJECUTIVA ESTATAL DE ATENCION A VICTIMAS
Endeudamiento Neto
Del 1 de Enero al 31 de Marzo de 2024

Identificación de Crédito o Instrumento	Contratación / Colocación	Amortización	Endeudamiento Neto
	A	B	C = A - B
Créditos Bancarios			
			0
			0
			0
			0
			0
			0
			0
			0
			0
			0
Total Créditos Bancarios	0	0	0
Otros Instrumentos de Deuda			
			0
			0
			0
			0
			0
			0
			0
			0
			0
			0
Total Otros Instrumentos de Deuda	0	0	0
TOTAL	0	0	0

 LIC. MIGUEL ANGEL GARCIA AMARO
 COMISIONADO EJECUTIVO ESTATAL DE ATENCION A VICTIMAS

 LIC. MARISOL MEDINA DE LIRA
 DIRECTORA ADMINISTRATIVA

 LIC. ELISA MARIELA MARTINEZ BARRON
 DIRECTORA DEL FONDO DE AYUDA, ASISTENCIA Y REPARACION INTEGRAL
 DE LA CEEAV

 CPC Y LD TOMAS PICORES ARADILLAS
 CONTADOR

COMISION EJECUTIVA ESTATAL DE ATENCION A VICTIMAS
Intereses de la Deuda
Del 1 de Enero al 31 de Marzo de 2024

Identificación de Crédito o Instrumento	Devengado	Pagado
Créditos Bancarios		
Total de intereses de Créditos Bancarios	0	0
Otros Instrumentos de Deuda		
Total de intereses de Otros Instrumentos de Deuda	0	0
TOTAL	0	0

 LIC. MIGUEL ANGEL GARCIA AMARO
 COMISIONADO EJECUTIVO ESTATAL DE ATENCION A VICTIMAS

 LIC. MARISOL MEDINA DE LIRA
 DIRECTORA ADMINISTRATIVA

 LIC. ELISA MARIELA MARTINEZ BARRON
 DIRECTORA DEL FONDO DE AYUDA, ASISTENCIA Y REPARACION
 INTEGRAL DE LA CEEAV

 CPC Y LD TOMAS FLORES ARADILLAS
 CONTADOR

COMISION EJECUTIVA ESTATAL DE ATENCION A VICTIMAS
Relación de cuentas bancarias Productivas Especificas
Del 1 de Enero al 31 de marzo de 2024 (b)
(PESOS)

GASTO OPERATIVO	BANORTE	CUENTA BANCARIA: 0423103193
NOMINA	BANORTE	CUENTA BANCARIA: 1006033494
APORTACIONES DE GOBIERNO	BANBAJIO	CUENTA BANCARIA: 0157787490201
FIDEICOMISO	BANBAJIO	CUENTA BANCARIA: 0157616460201
FONDO DE AYUDA INMEDIATA	BANBAJIO	CUENTA BANCARIA: 0157787070201
CONCENTRADORA	BANBAJIO	CUENTA BANCARIA: 0157753800201


 LIC. MIGUEL ANGEL GARCIA AMARO
 COMISIONADO EJECUTIVO ESTATAL DE ATENCION A
 VICTIMAS

LIC. ELISA MARIBEL MARTINEZ PARRON
 DIRECTORA DEL FONDO DE AYUDA, ASISTENCIA Y
 DEFENSA JURIDICA DE LA CEEAVI


 LIC. MARIBEL MEDINA DE LIRA
 DIRECTORA ADMINISTRATIVA


 CPC Y ID FLORES FLORES ARADILLAS
 CONTADOR

COMISION EJECUTIVA ESTATAL DE ATENCION A VICTIMAS
Relación Esquemas Bursátiles y de Coberturas Financieras
Del 1 de Enero al 31 de Marzo de 2024 (b)
(PESOS)

COMISION EJECUTIVA ESTATAL DE
ATENCION A VICTIMAS

NO EXISTEN HASTA LA FECHA

LIC. MIGUEL ANGEL CARCA AMADO

COMISIONADO EJECUTIVO ESTATAL DE ATENCION A
VICTIMAS

LIC. ELISA MARIELA MARCELA BARRON

DIRECTORA DEL FONDO DE AYUDA, ASISTENCIA Y
PROTECCION SOCIAL DE LA CEEAV

LIC. MARISOL MEDINA DE LIRA

DIRECTORA ADMINISTRATIVA

CPC YLCITAMAR FLORES ARADILLAS

CONTADOR

COMISION EJECUTIVA ESTATAL DE ATENCION A VICTIMAS SAN LUIS POTOSI

Relación de Bienes que Componen su Patrimonio
Cuenta Pública de 2024

Al 31/03/2024

Fecha y hora de impresión: 15/abr./2024 06:32 p. m.



USC-SUPERVISOR
Rep: rptActivosConact

Código	Descripción del Bien	Valor en Libros
5151000006-1	COMPUTADORA ESCRITORIO Y/O LAPTOP	\$20,000.72
5151000006-10	COMPUTADORA ESCRITORIO Y/O LAPTOP	\$20,000.72
5151000006-11	COMPUTADORA ESCRITORIO Y/O LAPTOP	\$34,115.61
5151000006-12	COMPUTADORA ESCRITORIO Y/O LAPTOP	\$28,619.76
5151000006-13	COMPUTADORA ESCRITORIO Y/O LAPTOP	\$20,000.72
5151000006-14	COMPUTADORA ESCRITORIO Y/O LAPTOP	\$20,000.72
5151000006-15	COMPUTADORA ESCRITORIO Y/O LAPTOP	\$20,000.72
5151000006-16	COMPUTADORA ESCRITORIO Y/O LAPTOP	\$20,000.72
5151000006-17	COMPUTADORA ESCRITORIO Y/O LAPTOP	\$20,000.72
5151000006-18	COMPUTADORA ESCRITORIO Y/O LAPTOP	\$20,000.72
5151000006-19	COMPUTADORA ESCRITORIO Y/O LAPTOP	\$20,000.72
5151000006-2	COMPUTADORA ESCRITORIO Y/O LAPTOP	\$20,474.00
5151000006-20	COMPUTADORA ESCRITORIO Y/O LAPTOP	\$20,474.00
5151000006-21	COMPUTADORA ESCRITORIO Y/O LAPTOP	\$20,474.00
5151000006-22	COMPUTADORA ESCRITORIO Y/O LAPTOP	\$20,474.00
5151000006-23	COMPUTADORA ESCRITORIO Y/O LAPTOP	\$20,474.00
5151000006-24	COMPUTADORA ESCRITORIO Y/O LAPTOP	\$20,474.00
5151000006-25	COMPUTADORA ESCRITORIO Y/O LAPTOP	\$20,474.00
5151000006-26	COMPUTADORA ESCRITORIO Y/O LAPTOP	\$20,474.00
5151000006-27	COMPUTADORA ESCRITORIO Y/O LAPTOP	\$20,474.00
5151000006-28	COMPUTADORA ESCRITORIO Y/O LAPTOP	\$20,000.72
5151000006-29	COMPUTADORA ESCRITORIO Y/O LAPTOP	\$20,000.72
5151000006-3	COMPUTADORA ESCRITORIO Y/O LAPTOP	\$20,474.00
5151000006-30	COMPUTADORA ESCRITORIO Y/O LAPTOP	\$20,000.72
5151000006-31	COMPUTADORA ESCRITORIO Y/O LAPTOP	\$20,474.00
5151000006-4	COMPUTADORA ESCRITORIO Y/O LAPTOP	\$20,000.72

[Handwritten signatures]



Ux: SUPERVISOR
Rep: rptBienesCinac2

COMISION EJECUTIVA ESTATAL DE ATENCION A VICTIMAS SAN LUIS POTOSI

Relación de Bienes que Componen su Patrimonio Cuenta Pública de 2024

Al 31/03/2024

Fecha y hora de Impresión: 15/abr./2024 06:32 p. m.

Código	Descripción del Bien	Valor en Libros
5151000006-5	COMPUTADORA ESCRITORIO Y/O LAPTOP	\$20,474.00
5151000006-6	COMPUTADORA ESCRITORIO Y/O LAPTOP	\$20,000.72
5151000006-7	COMPUTADORA ESCRITORIO Y/O LAPTOP	\$20,000.72
5151000006-8	COMPUTADORA ESCRITORIO Y/O LAPTOP	\$20,000.72
5151000006-9	COMPUTADORA ESCRITORIO Y/O LAPTOP	\$20,000.72
5151000007-1	EQUIPO DE COMPUTO .	\$12,585.98
5151000007-2	EQUIPO DE COMPUTO .	\$3,866.66
5151000029-1	EQUIPO MULTIFUNCIONES (SCANNER, COPIADORA, IMPRESORA,)	\$6,766.65
5152000001-1	Refacciones y accesorios mayores para equipo de cómputo y de tecnología de la información	\$14,917.60
5211000015-1	BOCINA	\$4,703.78
5211000015-2	BOCINA	\$2,120.86
5211000045-1	GRABADORA	\$2,582.91
5231000010-1	CAMARA DE VIDEO DIGITAL	\$57,071.22
5231000010-2	CAMARA DE VIDEO DIGITAL	\$57,071.22
5231000031-1	MAQUINA ELIMINACIÓN IMPUREZAS FOTOGRAFICAS	\$1,952.66

Número Total de Bienes: 41

Total de Valor Libros: \$812,075.15



COMISION EJECUTIVA ESTATAL DE ATENCION A VICTIMAS
SAN LUIS POTOSI

Relación de Bienes Inmuebles que Componen su Patrimonio

Al 31/03/2024

Código	Descripción del Bien	Valor en Libros
--------	----------------------	-----------------

No Aplica

Número Total de Bienes: 0

Total de Valor Libros: \$0.00


 LIC MIGUEL ANGEL GARCIA AMARO
 COMISIONADO EJECUTIVO ESTATAL DE ATENCION A VICTIMAS
 LIC ELISA MARIANA GARCIA BARRON
 DIRECTORA DEL SERVICIO DE ATENCION, ASISTENCIA Y
 COORDINACION INTER-CDAL (FV 1 A PER-24)


 LIC MARCOS MEDINA DE URA
 DIRECTORA ADMINISTRATIVA

 LIC YANET FLORES FLORES ARADILLAS
 CONTADOR

5. LEY DE DISCIPLINA FINANCIERA.

COMISION EJECUTIVA ESTATAL DE ATENCION A VICTIMAS (A)
 Estado de Situación Financiera Detallada - LRF
 al 31 de diciembre de 2023 y al 31 de Marzo de 2024 (C)
 (Miles de Pesos)

Concepto (A)	2024 (A)	31 de diciembre de 2023 (A)	Concepto (B)	2024 (B)	31 de diciembre de 2023 (B)
ACTIVO			PASIVO		
Activo Circulante			Activo Circulante		
a. Efectivo y Equivalentes (a1+1+2+3+4+5+6)	1,218,866	1,311,204	1. Cuentas por Pagar a Corto Plazo (a1+1+2+3+4+5+6+7+8)	3,242,526	4,453,969
a1) Efectivo	0	0	a1) Servicios Personales por Pagar a Corto Plazo	11,707	130,843
a2) Bancos y Tesorería	212,967	905,600	a2) Proveedores por Pagar a Corto Plazo	235,214	734,700
a3) Bancos de Depósitos y Otros	0	0	a3) Contratos por Obras Públicas por Pagar a Corto Plazo	0	0
a4) Inversiones Temporales (a más de 3 meses)	1,007,219	1,445,424	a4) Prestaciones y Asesorías por Pagar a Corto Plazo	0	0
a5) Fondos de Ahorro Específicos	0	0	a5) Transferencias Obligadas por Pagar a Corto Plazo	0	0
a6) Depósitos de Fondos de Tesorería en Garantía y Administración	0	0	a6) Intereses, Comisiones y Otros Gastos de la Deuda Nette por Pagar a Corto Plazo	0	0
a7) Otros Efectivos y Equivalentes	0	0	a7) Previsiones y Contingencias por Pagar a Corto Plazo	167,138	167,833
b. Derechos a Recibir Efectivo o Equivalentes (b1+1+2+3+4+5+6+7)	1,940,418	1,549,807	a8) Devoluciones de la Ley de Ingresos por Pagar a Corto Plazo	0	0
b1) Inversiones Financieras a Corto Plazo	0	0	a9) Otras Cuentas por Pagar a Corto Plazo	2,809,837	3,003,311
b2) Cuentas por Cobrar a Corto Plazo	1,940,418	1,549,807	2. Documentos por Pagar a Corto Plazo (b1+1+2+3+4)	0	0
b3) Deudas Otorgadas por Cobrar a Corto Plazo	0	0	b1) Documentos Comerciales por Pagar a Corto Plazo	0	0
b4) Ingresos por Recuperar a Corto Plazo	0	0	b2) Documentos con Contratos por Obras Públicas por Pagar a Corto Plazo	0	0
b5) Deudas por Actores de la Teoría o Corto Plazo	0	0	b3) Otros Documentos por Pagar a Corto Plazo	0	0
b6) Previsiones Otorgadas a Corto Plazo	0	0	b4) Otros Documentos por Pagar a Corto Plazo	0	0
b7) Otros Derechos a Recibir Efectivo o Equivalentes a Corto Plazo	0	0	c. Pasivo a Corto Plazo de la Deuda Nette a Largo Plazo (c1+c2)	0	0
c. Derechos a Recibir Bienes o Servicios (c1+1+2+3+4+5)	0	0	c1) Pasivo a Corto Plazo de la Deuda Pública	0	0
c1) Anticipo e Provisiones por Adquisición de Bienes y Prestación de Servicios a Corto Plazo	0	0	c2) Pasivo a Corto Plazo de Arrendamiento Financiero	0	0
c2) Anticipo e Provisiones por Adquisición de Bienes Inmuebles y Muebles a Corto Plazo	0	0	4. Tribos y Muebles a Corto Plazo	0	0
c3) Anticipo e Provisiones por Adquisición de Bienes Intangibles a Corto Plazo	0	0	4. Pasivos Diferidos a Corto Plazo (a1+1+2+3+4)	0	0
c4) Anticipo e Provisiones por Obras Públicas a Corto Plazo	0	0	a1) Ingresos Cobrados por Adelantado a Corto Plazo	0	0
c5) Otros Derechos a Recibir Bienes o Servicios a Corto Plazo	0	0	a2) Intereses Cobrados por Adelantado a Corto Plazo	0	0
d. Inventario (d1+1+2+3+4+5)	0	0	a3) Otros Pasivos Diferidos a Corto Plazo	0	0
d1) Inventario de Mercancías para Venta	0	0	1. Fondos y Bienes de Tesorería en Garantía y Administración a Corto Plazo (d1+1+2+3+4+5)	0	0
d2) Inventario de Mercancías Terminadas	0	0	11) Fondos en Garantía a Corto Plazo	0	0
d3) Inventario de Mercancías en Proceso de Elaboración	0	0	12) Fondos en Administración a Corto Plazo	0	0
d4) Inventario de Materias Primas, Materiales y Suministros para Producción	0	0	13) Fondos Contingentes a Corto Plazo	0	0
d5) Bienes en Tránsito	0	0	14) Fondos de Fiduciarios, Mandatos y Contratos Fiduciarios a Corto Plazo	0	0
e. Absencias	0	0	15) Otros Fondos de Tesorería en Garantía en Administración a Corto Plazo	0	0
f. Estimación por Pérdida o Débito de Activos Circulantes (f1+1+2)	0	0	16) Valores y Bienes en Garantía a Corto Plazo	0	0
f1) Cobranzas por Cuentas Inmuebles por Derechos a Recibir Efectivo o Equivalentes	0	0	17) Otros Pasivos Diferidos a Corto Plazo (a1+1+2+3+4)	0	0
f2) Cobranzas por Débito de Inventario	0	0	g1) Provisión para Demandas y Juicio a Corto Plazo	0	0
g. Otros Activos Circulantes (g1+1+2+3+4)	0	0	g2) Provisión para Contingencias a Corto Plazo	0	0
g1) Valores en Garantía	0	0	g3) Otros Pasivos Diferidos a Corto Plazo	0	0
g2) Bienes en Garantía (incluye depósitos de fondos)	0	0	h. Otros Pasivos a Corto Plazo (h1+1+2+3)	0	0
g3) Bienes Devueltos de Embargos, Quiebras, Arrendamientos y Dación en Pago	0	0	h1) Ingresos por Clasificar	0	0
g4) Adquisición con Fondos de Tesorería	0	0	h2) Recaudación por Pagar	0	0
h. Total de Activos Circulantes (A + a + b + c + d + e + f + g)	3,162,307	4,863,171	h3) Otros Pasivos Circulantes	0	0
Activo No Circulante			Activo No Circulante		
a. Inversiones Financieras a Largo Plazo	0	0	1. Cuentas por Pagar a Largo Plazo	0	0
b. Derechos a Recibir Efectivo o Equivalentes a Largo Plazo	0	0	2. Documentos por Pagar a Largo Plazo	0	0
c. Bienes Inmuebles, Intelectuales y Contribuciones en Proceso	0	0	3. Deuda Pública a Largo Plazo	0	0
d. Bienes Muebles	1,588,628	1,588,628	4. Pasivos Diferidos a Largo Plazo	0	0
e. Activos Intangibles	429,428	429,428	5. Fondos y Bienes de Tesorería en Garantía y/o en Administración a Largo Plazo	0	0
f. Depreciación, Débito y Amortización Acumulada de Bienes	-1,312,510	-1,312,510	6. Provisiones a Largo Plazo	0	0
g. Activos Olvidados	495,428	125,428	IB. Total de Pasivos No Circulantes (B + a + b + c + d + e + f)	0	0
h. Estimación por Pérdida o Débito de Activos No Circulantes	0	0	B. Total del Pasivo (B + IA + IB)	3,242,526	4,453,969
i. Otros Activos no Circulantes	0	0	HACIENDA PÚBLICA PATRIMONIO		
B. Total de Activos No Circulantes (B + a + b + c + d + e + f + g + h)	1,170,977	801,177	IA. Hacienda Pública Patrimonio Contribuido (IA + a + b + c)	0	0
I. Total del Activo (I = A + B)	4,333,270	5,801,200	a. Aportaciones	0	0
			b. Donaciones de Capital	0	0
			c. Actualización de la Hacienda Pública Patrimonio	0	0
			IB. Hacienda Pública Patrimonio Generado (IB = a + b + c + d + e)	1,080,753	1,207,940
			a. Resultados del Servicio (Atreva/ Desarrollo)	87,711	-1,028,157
			b. Resultados de Servicios Anteriores	21,412,419	22,417,577
			c. Resultados	0	0
			d. Resultados	0	0
			e. Rectificaciones de Resultados de Servicios Anteriores	-18,290,377	-19,204,477
			IC. Exceso o Insuficiencia en la Actualización de la Hacienda Pública Patrimonio (IC = b + c)	0	0
			a. Resultado por Pasivos Inmuebles	0	0
			b. Resultado por Tesorería de Activos no Inmuebles	0	0
			B. Total Hacienda Pública Patrimonio (B = IA + IB + IC)	1,080,753	1,207,940
			F. Total del Pasivo y Hacienda Pública Patrimonio (F = B + IB)	4,323,270	5,661,909

DR. MIGUEL ANGEL GARCIA TORRES
 COMISIONADO EJECUTIVO ESTATAL DE ATENCION A VICTIMAS

DR. EUGENIO VARGAS
 DIRECTOR GENERAL DE ATENCION A VICTIMAS Y REPARACION

DR. CARLOS MORALES DE LARA
 COMISIONADO EJECUTIVO ESTATAL DE ATENCION A VICTIMAS

DR. YOLANDA ESCOBAR ARACELIA
 COMISIONADA

COMISION EJECUTIVA ESTATAL DE ATENCION A VICTIMAS (a)								
Informe Analítico de la Deuda Pública y Otros Pasivos - LDF								
Del 1 de Enero al 31 de Marzo de 2024 (b)								
(PESOS)								
Denominación de la Deuda Pública y Otros Pasivos	Saldo al 31 de diciembre de 2023 (c)	Disposiciones del Periodo	Amortizaciones del Periodo	Revaluaciones, Reclasificaciones y Otros Ajustes	Saldo Final del Periodo (h)	Pago de Intereses del Periodo	Pago de Comisiones y demás costos asociados durante el Periodo	
(c)	(d)	(e)	(f)	(g)	h=d+e-f+g	(i)	(j)	
1. Deuda Pública (1=A+B)	0	0	0	0	0	0	0	0
A. Corto Plazo (A=a1+a2+a3)	0	0	0	0	0	0	0	0
a1) Instituciones de Crédito	0	0	0	0	0	0	0	0
a2) Títulos y Valores	0	0	0	0	0	0	0	0
a3) Arrendamientos Financieros	0	0	0	0	0	0	0	0
B. Largo Plazo (B=b1+b2+b3)	0	0	0	0	0	0	0	0
b1) Instituciones de Crédito	0	0	0	0	0	0	0	0
b2) Títulos y Valores	0	0	0	0	0	0	0	0
b3) Arrendamientos Financieros	0	0	0	0	0	0	0	0
2. Otros Pasivos	4,453,988				3,242,525			
3. Total de la Deuda Pública y Otros Pasivos	4,453,988	0	0	0	3,242,525	0	0	0
4. Deuda Contingente 1 (Informativo)	0	0	0	0	0	0	0	0
A. Deuda Contingente 1	0				0			
B. Deuda Contingente 2	0				0			
C. Deuda Contingente XX	0				0			
5. Valor de Instrumentos Bono Cupón Cero 2 (Informativo)	0	0	0	0	0	0	0	0
A. Instrumento Bono Cupón Cero 1					0			
B. Instrumento Bono Cupón Cero 2					0			
C. Instrumento Bono Cupón Cero XX					0			

1. Se refiere a cualquier financiamiento sin fondo o garantía de pago definida, que sea emitido de manera ordinaria o extraordinaria por los Entes Públicos con sus filiales, organismos descentralizados y empresas de participación estatal mayoritaria y fiduciarias locales o municipales, y por los Municipios con sus respectivos organismos descentralizados y empresas de participación municipal mayoritaria.

2. Se refiere al valor del Bono Cupón Cero que resulta al pago de los milles emitidos al inicio (Inicio).

Obligaciones a Corto Plazo (k)	Monto Contratado (l)	Plazo Pactado (m)	Tasa de Interés (n)	Comisiones y Costos Relacionados (o)	Tasa Efectiva (p)
6. Obligaciones a Corto Plazo (Informativo)	0	0	0	0	0
A. Crédito 1					
B. Crédito 2					
C. Crédito XX					

 LIC. MIGUEL ANGELO MARCHA ARAUJO
 COMISIONADO EJECUTIVO ESTATAL DE ATENCION A VICTIMAS

 LIC. ELISA MARCELA MARTINEZ BARRON
 DIRECTORA DEL FONDO DE ATENCION A VICTIMAS Y ORGANIZACIONES DE VICTIMAS

 LIC. MARCELA MEDINA DE LIRA
 DIRECTORA ADMINISTRATIVA

 CPD Y FIDUCIARIAS FIDRES ARADELLAS
 CONTADOR

COMISION EJECUTIVA ESTATAL DE ATENCION A VICTIMAS (a)

Informe Analítico de Obligaciones Diferentes de Financiamientos - LDF

Del 1 de Enero al 31 de Marzo de 2024 (b)

(PESOS)

Denominación de las Obligaciones Diferentes de Financiamiento (c)	Fecha del Contrato (d)	Fecha de inicio de operación del proyecto (e)	Fecha de vencimiento (f)	Monto de la inversión pactado (g)	Plazo pactado (h)	Monto promedio mensual del pago de la contraprestación (i)	Monto promedio mensual del pago de la contraprestación correspondiente al pago de inversión (j)	Monto pagado de la inversión actualizado al XX de XXXX de 20XX (k)	Monto pagado de la inversión actualizado al XX de XXXX de 20XX (l)	Saldo pendiente por pagar de la inversión al XX de XXXX de 20XX (m = g - l)
A. Asociaciones Público Privadas (APPs) (A=a+b+c+d)										
a) APP 1	0	0	0	0	0	0	0	0	0	0
b) APP 2										0
c) APP 3										0
d) APP XX										0
B. Otros Instrumentos (B=a+b+c+d)										
a) Otro Instrumento 1										0
b) Otro Instrumento 2										0
c) Otro Instrumento 3										0
d) Otro Instrumento XX										0
C. Total de Obligaciones Diferentes de Financiamiento (C=A+B)										0

LIC. BEGUEL ANZEL GARCIA AMORRO
COMISIONADO EJECUTIVO ETAPAL DE ATENCION A VICTIMAS

LIC. EUSA VARELA TORRES GARRON
DIRECTORA DEL FOLIO DE CREDITO ASISTENCIA Y ATENCION A VICTIMAS

LIC. MARCELA MEDINA DE LIRA
DIRECTORA ADMINISTRATIVA

GRCY JOSE FLORES ARANILLAS
CONTADOR

COMISION EJECUTIVA ESTATAL DE ATENCION A VICTIMAS (a)
Balace Presupuestario - LDF
Del 1 de Enero al 31 de Marzo de 2024 (b)
(PESOS)

Concepto (c)	Estimado/ Aprobado (d)	Devengado	Recaudado/ Pagado
A. Ingresos Totales (A = A1+A2+A3)	34,686,805	4,203,025	4,203,025
A1. Ingresos de Libre Disposición	34,686,805	4,203,025	4,203,025
A2. Transferencias Federales Etiquetadas	0	0	0
A3. Financiamiento Neto	0	0	0
B. Egresos Presupuestarios (B = B1+B2)	34,686,805	4,505,114	4,505,114
B1. Gasto No Etiquetado (sin incluir Amortización de la Deuda Pública)	34,686,805	4,505,114	4,505,114
B2. Gasto Etiquetado (sin incluir Amortización de la Deuda Pública)			
C. Remanentes del Ejercicio Anterior (C = C1 + C2)	0	0	0
C1. Remanentes de Ingresos de Libre Disposición aplicados en el periodo			
C2. Remanentes de Transferencias Federales Etiquetadas aplicados en el periodo			
I. Balance Presupuestario (I = A - B + C)	0	-302,089	-302,089
II. Balance Presupuestario sin Financiamiento Neto (II = I - A3)	0	-302,089	-302,089
III. Balance Presupuestario sin Financiamiento Neto y sin Remanentes del Ejercicio Anterior (III = II - C)	0	-302,089	-302,089

Concepto	Aprobado	Devengado	Pagado
E. Intereses, Comisiones y Gastos de la Deuda (E = E1+E2)	0	0	0
E1. Intereses, Comisiones y Gastos de la Deuda con Gasto No Etiquetado			
E2. Intereses, Comisiones y Gastos de la Deuda con Gasto Etiquetado			
IV. Balance Primario (IV = III + E)	0	-302,089	-302,089

Concepto	Estimado/ Aprobado	Devengado	Recaudado/ Pagado
F. Financiamiento (F = F1 + F2)	0	0	0
F1. Financiamiento con Fuente de Pago de Ingresos de Libre Disposición			
F2. Financiamiento con Fuente de Pago de Transferencias Federales Etiquetadas			
G. Amortización de la Deuda (G = G1 + G2)	0	0	0
G1. Amortización de la Deuda Pública con Gasto No Etiquetado			
G2. Amortización de la Deuda Pública con Gasto Etiquetado			
A3. Financiamiento Neto (A3 = F - G)	0	0	0

Concepto	Estimado/ Aprobado	Devengado	Recaudado/ Pagado
A1. Ingresos de Libre Disposición	34,686,805	4,203,025	4,203,025
A3.1 Financiamiento Neto con Fuente de Pago de Ingresos de Libre Disposición (A3.1 = F1 - G1)	0	0	0
F1. Financiamiento con Fuente de Pago de Ingresos de Libre Disposición	0	0	0
G1. Amortización de la Deuda Pública con Gasto No Etiquetado	0	0	0
B1. Gasto No Etiquetado (sin incluir Amortización de la Deuda Pública)	34,686,805	4,505,114	4,505,114
C1. Remanentes de Ingresos de Libre Disposición aplicados en el periodo		0	0
V. Balance Presupuestario de Recursos Disponibles (V = A1 + A3.1 - B1 + C1)	0	-302,089	-302,089
VI. Balance Presupuestario de Recursos Disponibles sin Financiamiento Neto (VI = V - A3.1)	0	-302,089	-302,089

Concepto	Estimado/ Aprobado	Devengado	Recaudado/ Pagado
A2. Transferencias Federales Etiquetadas	0	0	0
A3.2 Financiamiento Neto con Fuente de Pago de Transferencias Federales Etiquetadas (A3.2 = F2 - G2)	0	0	0
F2. Financiamiento con Fuente de Pago de Transferencias Federales Etiquetadas	0	0	0
G2. Amortización de la Deuda Pública con Gasto Etiquetado	0	0	0
B2. Gasto Etiquetado (sin incluir Amortización de la Deuda Pública)	0	0	0
C2. Remanentes de Transferencias Federales Etiquetadas aplicados en el periodo		0	0
VII. Balance Presupuestario de Recursos Etiquetados (VII = A2 + A3.2 - B2 + C2)	0	0	0
VIII. Balance Presupuestario de Recursos Etiquetados sin Financiamiento Neto (VIII = VII - A3.2)	0	0	0


 LIC. MIGUEL ÁNGEL GARCÍA AMARO
 COMISINADO EJECUTIVO INSTANTÁNEO DE ATENCIÓN A
 LOS CASOS
 LIC. ELISA MARCELA MARRÓN BARRÓN
 DIRECTORA DEL CENTRO DE ALTA ASISTENCIA Y
 DEPARTAMENTO DE ODONTOPEDIATRÍA


 LIC. MARISOL ALCÁNTARA DE LIRA
 DIRECTORA ADMINISTRATIVA
 CPC Y LIC. TERESA FLORES ARADIELAS
 CONTADOR

COMISION EJECUTIVA ESTATAL DE ATENCION A VICTIMAS (a)
 Estado Analítico de Ingresos Detallado - LDF
 Del 1 de Enero al 31 de Marzo de 2024 (b)
 (FEBOS)

Concepto (c)	Ingreso					Diferencia (d)
	Estimado (t)	Ampliaciones/Reducciones	Modificado	Devengado	Recaudado	
Ingresos de Libre Disposición						
A. Impuestos			0			0
B. Cuotas y Aportaciones de Seguridad Social			0			0
C. Contribuciones de Mejoras			0			0
D. Derechos			0			0
E. Productos			0			0
F. Aprovechamientos			0			0
G. Ingresos por Ventas de Bienes y Prestación Servicio	0	14,209	14,209	14,209	14,209	0
H. Participaciones	0	0	0	0	0	0
(H=h1+h2+h3+h4+h5+h6+h7+h8+h9+h10+h11)	0	0	0	0	0	0
h1) Fondo General de Participaciones			0			0
h2) Fondo de Fomento Municipal			0			0
h3) Fondo de Fiscalización y Recaudación			0			0
h4) Fondo de Compensación			0			0
h5) Fondo de Extracción de Hidrocarburos			0			0
h6) Impuesto Especial Sobre Producción y Servicios			0			0
h7) 0.136% de la Recaudación Federal Participable			0			0
h8) 3.17% Sobre Extracción de Petróleo			0			0
h9) Gasolinas y Diésel			0			0
h10) Fondo del Impuesto Sobre la Renta			0			0
h11) Fondo de Estabilización de los Ingresos de las Entidades Federativas			0			0
I. Incentivos Derivados de la Colaboración Fiscal (I=i1+i2+i3+i4+i5)	0	0	0	0	0	0
i1) Tenencia o Uso de Vehículos			0			0
i2) Fondo de Compensación ISAN			0			0
i3) Impuesto Sobre Automóviles Nuevos			0			0
i4) Fondo de Compensación de Repuestos Intermedios			0			0
i5) Otros Incentivos Económicos			0			0
J. Transferencias y Asignaciones	34,686,805	94,091	34,781,496	4,168,816	4,168,816	-30,497,360
K. Convenios	0	0	0	0	0	0
k1) Otros Convenios y Subsidios	0	0	0	0	0	0
L. Otros Ingresos de Libre Disposición (L=l1+l2)	0	0	0	0	0	0
l1) Participaciones en Ingresos Locales			0			0
l2) Otros Ingresos de Libre Disposición			0			0
L Total de Ingresos de Libre Disposición (P=A+B+C+D+E+F+G+H+I+J+K+L)	34,686,805	106,990	34,795,785	4,203,825	4,203,825	-30,483,780
Ingresos Excedentes de Ingresos de Libre Disposición						
Transferencias Federales Etiquetadas						
A. Aportaciones (A=a1+a2+a3+a4+a5+a6+a7+a8)	0	0	0	0	0	0
a1) Fondo de Aportaciones para la Educación y Gasto Operativo			0			0
a2) Fondo de Aportaciones para los Servicios de Salud			0			0
a3) Fondo de Aportaciones para la Infraestructura Social			0			0
a4) Fondo de Aportaciones para el Fortalecimiento de los Municipios y de las Demarcaciones Territoriales del Distrito Federal			0			0
a5) Fondo de Aportaciones Múltiples			0			0
a6) Fondo de Aportaciones para la Educación Tecnológica y de Adultos			0			0
a7) Fondo de Aportaciones para la Seguridad Pública de los Estados y del Distrito Federal			0			0
a8) Fondo de Aportaciones para el Fortalecimiento de las Entidades Federativas			0			0
B. Convenios (B=b1+b2+b3+b4)	0	0	0	0	0	0
b1) Convenios de Protección Social en Salud			0			0
b2) Convenios de Descentralización			0			0
b3) Convenios de Reasignación			0			0
b4) Otros Convenios y Subsidios			0			0
C. Fondos Distintos de Aportaciones (C=c1+c2)	0	0	0	0	0	0
c1) Fondo para Entidades Federativas y Municipios Productores de Hidrocarburos			0			0
c2) Fondo Minero			0			0
D. Transferencias, Asignaciones, Subsidios y Subvenciones, y Pensiones y Jubilaciones			0			0

m

COMISION EJECUTIVA ESTATAL DE ATENCION A VICTIMAS (a)
 Estado Analítico de Ingresos Detallado - LDF
 Del 1 de Enero al 31 de Marzo de 2024 (b)
 (PESOS)

Concepto (c)	Ingreso					Diferencia (e)
	Estimado (d)	Ampliaciones/ (Reducciones)	Modificado	Devengado	Recaudado	
E. Otras Transferencias Federales Etiquetadas			0			0
II. Total de Transferencias Federales Etiquetadas (II = A + B + C + D + E)	0	0	0	0	0	0
III. Ingresos Derivados de Financiamientos (III = A)	0	0	0	0	0	0
A. Ingresos Derivados de Financiamientos			0			0
IV. Total de Ingresos (IV = I + II + III)	34,696,805	108,900	34,795,705	4,203,025	4,203,025	-30,482,788
Datos Informativos						
1. Ingresos Derivados de Financiamientos con Fuente de Pago de Ingresos de Libre Disposición			0			0
2. Ingresos Derivados de Financiamientos con Fuente de Pago de Transferencias Federales Etiquetadas			0			0
3. Ingresos Derivados de Financiamientos (3 = 1 + 2)	0	0	0	0	0	0

 LIC. MIGUEL ANGEL GARCIA AMARO
 COMISIONADO EJECUTIVO ESTATAL DE ATENCION A

 LIC. ELISA MARCELA BARRON
 DIRECTORA DEL FUNDAMENTO, ASISTENCIA Y

 LIC. MARISOL MECINA DE LIRA
 DIRECTORA ADMINISTRATIVA

 CPC Y LEONIDAS FLORES ARADILLAS
 CONTADOR

COMISION EJECUTIVA ESTATAL DE ATENCION A VICTIMAS (C)
Estado Analítico del Ejercicio del Presupuesto de Egresos Detallado - LDF
Clasificación por Objeto del Gasto (Capítulo y Concepto)
Del 1 de Enero al 31 de Marzo de 2024 (b)
(PEBOS)

Concepto (c)	Egresos					Subejercicio (a)
	Aprobado (d)	Ampliaciones (Reducciones)	Modificado	Devengado	Pagado	
I. Gasto No Etiquetado (A+B+C+D+E+F+G+H+I)	34,685,800	188,988	34,795,708	4,288,114	4,288,114	38,290,291
A. Servicios Personales (A-e1-e2-e3-e4-e5-e6-e7)	23,982,925	0	23,982,925	3,531,338	3,531,338	29,451,680
a1) Remuneraciones al Personal de Carácter Permanente	8,082,891	0	8,082,891	831,693	831,693	8,917,188
a2) Remuneraciones al Personal de Carácter Transitorio	14,485,475	0	14,485,475	2,308,898	2,308,898	12,158,776
a3) Remuneraciones Adicionales y Especiales	308,273	346,000	654,273	102,707	102,707	543,906
a4) Seguridad Social	828,681	0	828,681	148,802	148,802	970,721
a5) Otras Prestaciones Sociales y Económicas	301,815	0	301,815	132,268	132,268	180,349
a6) Provisiones	0	0	0	0	0	0
a7) Pago de Estímulos a Servidores Públicos	0	0	0	0	0	0
B. Materiales y Suministros (B-b1-b2-b3-b4-b5-b6-b7-b8-b9)	1,031,408	0	1,031,408	83,182	83,182	948,226
b1) Materiales de Administración, Emisión de Documentos y Artículos Oficiales	424,408	0	424,408	0	0	414,490
b2) Alimentos y Utensilios	9,068	0	9,068	0	0	8,890
b3) Materiales Primos y Materiales de Protección y Comercialización	0	0	0	0	0	0
b4) Materiales y Artículos de Construcción y de Reparación	15,000	0	15,000	0	0	15,000
b5) Productos Químicos, Farmacéuticos y de Laboratorio	3,800	0	3,800	0	0	3,000
b6) Combustibles, Lubricantes y Aditivos	908,890	0	908,890	77,068	77,068	422,568
b7) Vestuario, Blancos, Prendas de Protección y Artículos Deportivos	0	0	0	0	0	0
b8) Materiales y Suministros Para Seguridad	0	0	0	0	0	0
b9) Herramientas, Refacciones y Accesorios Mecánicos	80,000	0	80,000	5,882	5,882	74,200
C. Servicios Generales (C-c1-c2-c3-c4-c5-c6-c7-c8-c9)	4,682,478	0	4,682,478	520,790	520,790	4,141,683
c1) Servicios Básicos	538,000	0	538,000	47,780	47,780	490,210
c2) Servicios de Asesoramiento	1,114,880	0	1,114,880	0	0	1,114,900
c3) Servicios Profesionales, Científicos, Técnicos y Otros Servicios	1,883,113	0	1,883,113	361,857	361,857	1,441,458
c4) Servicios Financieros, Bancarios y Comerciales	305,900	0	305,900	47,144	47,144	27,358
c5) Servicios de Instalación, Reparación, Mantenimiento y Conservación	403,900	0	403,900	0	0	403,000
c6) Servicios de Comunicación Social y Publicidad	0	0	0	0	0	0
c7) Servicios de Traducción y Valores	70,000	0	70,000	0	0	70,000
c8) Servicios Oficiales	0	0	0	0	0	0
c9) Otros Servicios Generales	627,485	0	627,485	64,390	64,390	583,290
D. Transferencias, Asignaciones, Subsidios y Otras Ayudas (D-d1-d2-d3-d4-d5-d6-d7-d8-d9)	0	0	0	0	0	0
d1) Transferencias Internas y Asignaciones al Sector Público	0	0	0	0	0	0
d2) Transferencias al Resto del Sector Público	0	0	0	0	0	0
d3) Subsidios y Subvenciones	0	0	0	0	0	0
d4) Ayudas Sociales	0	0	0	0	0	0
d5) Pensiones y Jubilaciones	0	0	0	0	0	0
d6) Transferencias a Fideicomisos, Mandatos y Otros Análogos	0	0	0	0	0	0
d7) Transferencias a la Seguridad Social	0	0	0	0	0	0
d8) Donativos	0	0	0	0	0	0
d9) Transferencias al Exterior	0	0	0	0	0	0
E. Bienes Muebles, Inmuebles e Intangibles (E-e1-e2-e3-e4-e5-e6-e7-e8-e9)	0	0	0	0	0	0
e1) Mobiliario y Equipo de Administración	0	0	0	0	0	0
e2) Mobiliario y Equipo Educativo y Recreativo	0	0	0	0	0	0
e3) Equipo e Instrumental Médico y de Laboratorio	0	0	0	0	0	0
e4) Vehículos y Equipo de Transporte	0	0	0	0	0	0
e5) Equipo de Defensa y Seguridad	0	0	0	0	0	0
e6) Maquinaria, Otros Equipos y Herramientas	0	0	0	0	0	0
e7) Activos Biológicos	0	0	0	0	0	0
e8) Bienes Inmuebles	0	0	0	0	0	0
e9) Activos Intangibles	0	0	0	0	0	0
F. Inversión Pública (F-f1-f2-f3)	5,000,000	188,988	5,188,988	389,880	389,880	4,739,108
f1) Obras Públicas en Bienes de Dominio Público	0	0	0	0	0	0
f2) Obras Públicas en Bienes Propios	0	0	0	0	0	0
f3) Proyectos Productivos y Acciones de Fomento	5,000,000	188,988	5,188,988	389,880	389,880	4,739,108
G. Inversiones Financieras y Otras Prestaciones (G-g1-g2-g3-g4-g5-g6-g7)	0	0	0	0	0	0
g1) Inversiones Para el Fomento de Actividades Productivas	0	0	0	0	0	0
g2) Acciones y Participaciones de Capital	0	0	0	0	0	0
g3) Compra de Títulos y Valores	0	0	0	0	0	0
g4) Comisión de Préstamos	0	0	0	0	0	0
g5) Inversiones en Fideicomisos, Mandatos y Otros Análogos	0	0	0	0	0	0
Fideicomiso de Desastres Naturales (Informativo)	0	0	0	0	0	0
g6) Otras Inversiones Financieras	0	0	0	0	0	0
g7) Provisiones para Contingencias y Otras Excepciones Especiales	0	0	0	0	0	0
H. Participaciones y Aportaciones (H-h1-h2-h3)	0	0	0	0	0	0
h1) Participaciones	0	0	0	0	0	0
h2) Aportaciones	0	0	0	0	0	0
h3) Convenios	0	0	0	0	0	0
I. Deuda Pública (I-i1-i2-i3-i4-i5-i6-i7)	0	0	0	0	0	0
i1) Amortización de la Deuda Pública	0	0	0	0	0	0
i2) Intereses de la Deuda Pública	0	0	0	0	0	0
i3) Comisiones de la Deuda Pública	0	0	0	0	0	0
i4) Costos de la Deuda Pública	0	0	0	0	0	0
i5) Costo por Coberturas	0	0	0	0	0	0
i6) Apoyos Financieros	0	0	0	0	0	0
i7) Adesivos de Ejercicios Fiscales Anteriores (ADEFAS)	0	0	0	0	0	0

COMISION EJECUTIVA ESTATAL DE ATENCION A VICTIMAS (a)
 Estado Analítico del Ejercicio del Presupuesto de Egresos Detallado - LDF
 Clasificación por Objeto del Gasto (Capítulo y Concepto)
 Del 1 de Enero al 31 de Marzo de 2008 (b)
 (PESOS)

Concepto (c)	Egresos					Subejercicio (k)
	Aprobado (d)	Ampliaciones/ (Reducciones)	Modificado	Devengado	Pagado	
II. Gasto Equivalente (I+A+B+C+D+E+F+G+H+I)	0	0	0	0	0	0
A. Servicios Personales (A=1+2+3+4+5+6+7)	0	0	0	0	0	0
a1) Remuneraciones al Personal de Carácter Permanente	0	0	0	0	0	0
a2) Remuneraciones al Personal de Carácter Transitorio	0	0	0	0	0	0
a3) Remuneraciones Adicionales y Especiales	0	0	0	0	0	0
a4) Seguridad Social	0	0	0	0	0	0
a5) Otras Prestaciones Sociales y Económicas	0	0	0	0	0	0
a6) Prestaciones	0	0	0	0	0	0
a7) Pago de Estímulos a Servidores Públicos	0	0	0	0	0	0
B. Materiales y Suministros (B=1+2+3+4+5+6+7+8+9+10)	0	0	0	0	0	0
b1) Materiales de Administración, Emisión de Documentos y Artículos Oficiales	0	0	0	0	0	0
b2) Alimentos y Utensilios	0	0	0	0	0	0
b3) Materiales Primas y Materiales de Producción y Comercialización	0	0	0	0	0	0
b4) Materiales y Artículos de Construcción y de Reparación	0	0	0	0	0	0
b5) Productos Químicos, Farmacéuticos y de Laboratorio	0	0	0	0	0	0
b6) Combustibles, Lubricantes y Aditivos	0	0	0	0	0	0
b7) Vestuario, Bases, Preados de Protección y Artículos Deportivos	0	0	0	0	0	0
b8) Materiales y Suministros para Seguridad	0	0	0	0	0	0
b9) Herramientas, Relaciones y Accesorios Menores	0	0	0	0	0	0
C. Servicios Generales (C=1+2+3+4+5+6+7+8+9)	0	0	0	0	0	0
D. Transferencias, Asignaciones, Subsidios y Otros Ayudos (D=1+2+3+4+5+6+7+8+9)	0	0	0	0	0	0
E. Bienes Muebles, Intangibles e Intangibles (E=1+2+3+4+5+6+7+8+9)	0	0	0	0	0	0
e1) Mobiliario y Equipo de Administración	0	0	0	0	0	0
e2) Mobiliario y Equipo Educativo y Recreativo	0	0	0	0	0	0
e3) Equipo e Instrumental Médico y de Laboratorio	0	0	0	0	0	0
e4) Vehículos y Equipo de Transporte	0	0	0	0	0	0
e5) Equipo de Defensa y Seguridad	0	0	0	0	0	0
e6) Maquinaria, Otros Equipos e Herramientas	0	0	0	0	0	0
e7) Activos Intangibles	0	0	0	0	0	0
e8) Bienes Intangibles	0	0	0	0	0	0
e9) Activos Intangibles	0	0	0	0	0	0
F. Inversión Pública (F=1+2+3)	0	0	0	0	0	0
f1) Obras Públicas en Bienes de Dominio Público	0	0	0	0	0	0
f2) Obras Públicas en Bienes Propios	0	0	0	0	0	0
f3) Proyectos Productivos y Acciones de Fomento	0	0	0	0	0	0
G. Inversiones Financieras y Otras Provisiones (G=1+2+3+4+5+6+7)	0	0	0	0	0	0
g1) Inversiones Para el Fomento de Actividades Productivas	0	0	0	0	0	0
g2) Acciones y Participaciones de Capital	0	0	0	0	0	0
g3) Compra de Títulos y Valores	0	0	0	0	0	0
g4) Compras de Préstamos	0	0	0	0	0	0
g5) Inversiones en Fideicomisos, Mandatos y Otras Analogas	0	0	0	0	0	0
Fideicomisos de Desastres Naturales (Informativos)	0	0	0	0	0	0
g6) Otras Inversiones Financieras	0	0	0	0	0	0
g7) Provisiones para Contingencias y Otras Obligaciones Especiales	0	0	0	0	0	0
H. Participaciones y Aportaciones (H=1+2+3)	0	0	0	0	0	0
h1) Participaciones	0	0	0	0	0	0
h2) Aportaciones	0	0	0	0	0	0
h3) Convenios	0	0	0	0	0	0
I. Deuda Pública (I=1+2+3+4+5+6+7)	0	0	0	0	0	0
i1) Amortización de la Deuda Pública	0	0	0	0	0	0
i2) Intereses de la Deuda Pública	0	0	0	0	0	0
i3) Comisiones de la Deuda Pública	0	0	0	0	0	0
i4) Gastos de la Deuda Pública	0	0	0	0	0	0
i5) Costo por Coberturas	0	0	0	0	0	0
i6) Apoyos Financieros	0	0	0	0	0	0
i7) Adelantos de Ejercicios Fiscales Anteriores (ADEFIAS)	0	0	0	0	0	0
II. Total de Egresos (II = I + II)	34,885,885	908,900	34,795,785	4,505,114	4,505,114	38,296,591

LIC. ANGEL ANGELO GARCIA BARRON
 COMANDANTE EJECUTIVO EN JEFE DE ATENCION

LIC. ELSA MARCELA GONZALEZ BARRON
 DIRECTORA DE ADMINISTRACION Y ASISTENCIA

LIC. MARCO ANTONIO MEDINA DE LISA
 DIRECTOR ADMINISTRATIVO

OPC. YOLANDA FLORES ARAGALLAS
 CONTADOR

COMISION EJECUTIVA ESTATAL DE ATENCION A VICTIMAS (a)
 Estado Analitico del Ejercicio del Presupuesto de Egresos Detallado - LDF
 Clasificación Administrativa
 Del 1 de Enero al 31 de Marzo de 2024 (b)
 (PESOS)

Concepto (c)	Egresos						Subejercicio (e)
	Aprobado (d)	Ampliaciones/ (Reducciones)	Modificado	Devengado	Pagado		
I. Gasto No Etiquetado (I=A+B+C+D+E+F+G+H) COMISION EJECUTIVA ESTATAL DE ATENCION A	34,686,805 34,686,805	108,900 108,900	34,795,705 34,795,705	4,505,114 4,505,114	4,505,114 4,505,114		30,290,591 30,290,591
II. Gasto Etiquetado (II=A+B+C+D+E+F+G+H) COMISION EJECUTIVA ESTATAL DE ATENCION A VICTIMAS	0 0	0 0	0 0	0 0	0 0		0 0
III. Total de Egresos (III = I + II)	34,686,805	108,900	34,795,705	4,505,114	4,505,114		30,290,591

LC. MIGUEL ANGEL GARCIA AMARO
 COMISIONADO EJECUTIVO ESTATAL DE ATENCION A
 VICTIMAS
 LIC. EDISA MARCELA FLORES ARADELLAS
 DIRECTORA DEL CENTRO DE AYUDA PSICOLOGICA Y


 LIC. MARGOT MEDINA DE LIRA
 DIRECTORA ADMINISTRATIVA
 CPC Y CAJ. MARGAS FLORES ARADELLAS
 CONTADOR

COMISION EJECUTIVA ESTATAL DE ATENCION A VICTIMAS (4)
Estado Analítico del Ejercicio del Presupuesto de Egresos Detallado - LDF
Clasificación Funcional (Finalidad y Función)
Del 1 de Enero al 31 de Marzo de 2024 (b)
(PESOS)

Concepto (c)	Egresos					Subejercicio (e)
	Aprobado (d)	Ampliaciones (Reducciones)	Modificado	Devengado	Pagado	
I. Gasto No Etiquetado (I=A+B+C+D)	34,686,805	108,900	34,795,705	4,505,114	4,505,114	30,290,591
A. Gobierno (A=a1+a2+a3+a4+a5+a6+a7+a8)	0	0	0	0	0	0
a1) Legislación	0	0	0	0	0	0
a2) Justicia	0	0	0	0	0	0
a3) Coordinación de la Política de Gobierno	0	0	0	0	0	0
a4) Relaciones Exteriores	0	0	0	0	0	0
a5) Asuntos Financieros y Hacendarios	0	0	0	0	0	0
a6) Seguridad Nacional	0	0	0	0	0	0
a7) Asuntos de Orden Público y de Seguridad Interior	0	0	0	0	0	0
a8) Otros Servicios Generales	0	0	0	0	0	0
B. Desarrollo Social (B=b1+b2+b3+b4+b5+b6+b7)	34,686,805	108,900	34,795,705	4,505,114	4,505,114	30,290,591
b1) Protección Ambiental	0	0	0	0	0	0
b2) Vivienda y Servicios a la Comunidad	0	0	0	0	0	0
b3) Salud	0	0	0	0	0	0
b4) Recreación, Cultura y Otras Manifestaciones Sociales	0	0	0	0	0	0
b5) Educación	0	0	0	0	0	0
b6) Protección Social	34,686,805	108,900	34,795,705	4,505,114	4,505,114	30,290,591
b7) Otros Asuntos Sociales	0	0	0	0	0	0
C. Desarrollo Económico (C=c1+c2+c3+c4+c5+c6+c7+c8+c9)	0	0	0	0	0	0
c1) Asuntos Económicos, Comerciales y Laborales en General	0	0	0	0	0	0
c2) Agropecuaria, Silvicultura, Pesca y Caza	0	0	0	0	0	0
c3) Combustibles y Energía	0	0	0	0	0	0
c4) Minería, Manufacturas y Construcción	0	0	0	0	0	0
c5) Transporte	0	0	0	0	0	0
c6) Comunicaciones	0	0	0	0	0	0
c7) Turismo	0	0	0	0	0	0
c8) Ciencia, Tecnología e Innovación	0	0	0	0	0	0
c9) Otras Industrias y Otros Asuntos Económicos	0	0	0	0	0	0
D. Otras No Clasificadas en Funciones Anteriores (D=d1+d2+d3+d4)	0	0	0	0	0	0
d1) Transacciones de la Deuda Pública / Costo Financiero de la Deuda	0	0	0	0	0	0
d2) Transferencias, Participaciones y Aportaciones Entre Diferentes Niveles y Órganos de Gobierno	0	0	0	0	0	0
d3) Saneamiento del Sistema Financiero	0	0	0	0	0	0
d4) Adeudos de Ejercicios Fiscales Anteriores	0	0	0	0	0	0
II. Gasto Etiquetado (II=A+B+C+D)	0	0	0	0	0	0
A. Gobierno (A=a1+a2+a3+a4+a5+a6+a7+a8)	0	0	0	0	0	0
a1) Legislación	0	0	0	0	0	0
a2) Justicia	0	0	0	0	0	0
a3) Coordinación de la Política de Gobierno	0	0	0	0	0	0
a4) Relaciones Exteriores	0	0	0	0	0	0
a5) Asuntos Financieros y Hacendarios	0	0	0	0	0	0
a6) Seguridad Nacional	0	0	0	0	0	0
a7) Asuntos de Orden Público y de Seguridad Interior	0	0	0	0	0	0
a8) Otros Servicios Generales	0	0	0	0	0	0
B. Desarrollo Social (B=b1+b2+b3+b4+b5+b6+b7)	0	0	0	0	0	0
b1) Protección Ambiental	0	0	0	0	0	0
b2) Vivienda y Servicios a la Comunidad	0	0	0	0	0	0
b3) Salud	0	0	0	0	0	0
b4) Recreación, Cultura y Otras Manifestaciones Sociales	0	0	0	0	0	0
b5) Educación	0	0	0	0	0	0
b6) Protección Social	0	0	0	0	0	0
b7) Otros Asuntos Sociales	0	0	0	0	0	0
C. Desarrollo Económico (C=c1+c2+c3+c4+c5+c6+c7+c8+c9)	0	0	0	0	0	0
c1) Asuntos Económicos, Comerciales y Laborales en General	0	0	0	0	0	0
c2) Agropecuaria, Silvicultura, Pesca y Caza	0	0	0	0	0	0
c3) Combustibles y Energía	0	0	0	0	0	0
c4) Minería, Manufacturas y Construcción	0	0	0	0	0	0
c5) Transporte	0	0	0	0	0	0
c6) Comunicaciones	0	0	0	0	0	0
c7) Turismo	0	0	0	0	0	0
c8) Ciencia, Tecnología e Innovación	0	0	0	0	0	0
c9) Otras Industrias y Otros Asuntos Económicos	0	0	0	0	0	0

COMISION EJECUTIVA ESTATAL DE ATENCION A VICTIMAS (a)
 Estado Analítico del Ejercicio del Presupuesto de Egresos Detallado - LDF
 Clasificación Funcional (Finalidad y Función)
 Del 1 de Enero al 31 de Marzo de 2024 (b)
 (PESOS)

Concepto (c)	Egresos					Subejercicio (e)
	Aprobado (d)	Ampliaciones/Reducciones	Modificado	Devengado	Pagado	
D. Otras No Clasificadas en Funciones Anteriores (D=d1+d2+d3+d4)	0	0	0	0	0	0
d1) Transacciones de la Deuda Pública / Costo Financiero de la Deuda			0			0
d2) Transferencias, Participaciones y Aportaciones Entre Diferentes Niveles y Órdenes de Gobierno			0			0
d3) Saneamiento del Sistema Financiero			0			0
d4) Adeudos de Ejercicios Fiscales Anteriores			0			0
III. Total de Egresos (III = I + II)	34,886,805	108,900	34,795,705	4,505,114	4,505,114	30,290,591

 LIC. MIGUEL AMOR, SANCIA AMARO
 COMISIONADO EJECUTIVO ESTATAL DE ATENCION A

 LIC. MARCELO MELINA DE LISA
 DIRECTOR ADMINISTRATIVO

 LIC. ELISA MARCELA VILLALBA GARCIA
 DIRECTORA DEL FONDO DE ATENCION A LA VIOLENCIA Y

 CPC Y LIC. JOSE FLORES ARDELLAS
 CONTADOR

COMISIÓN EJECUTIVA ESTATAL DE ATENCIÓN A VÍCTIMAS (a)						
Proyecciones de Ingresos - LDF						
(PESOS)						
(CIFRAS NOMINALES)						
Concepto (b)	Año en Cuestión 2024 (de Iniciativa de Ley) (c)	2025(d)	2026 (e)	2027 (f)	2028 (g)	2029 (h)
1. Ingresos de Libre Disposición (1=A+B+C+D+E+F+G+H+I+J+K+L)	45,248,013	46,101,749	46,955,486	47,809,222	47,894,596	50,609,476
A. Impuestos	0	0	0	0	0	0
B. Cuentas y Aportaciones de Seguridad Social	0	0	0	0	0	0
C. Contribuciones de Mejoras	0	0	0	0	0	0
D. Derechos	0	0	0	0	0	0
E. Productos	0	0	0	0	0	0
F. Aprovechamientos	0	0	0	0	0	0
G. Ingresos por Venta de Bienes y Prestación de Servicios	0	0	0	0	0	0
H. Participaciones	0	0	0	0	0	0
I. Incentivos Derivados de la Colaboración Fiscal	0	0	0	0	0	0
J. Transferencias y Asignaciones	45,248,013	46,101,749	46,955,486	47,809,222	47,894,596	50,609,476
K. Convenios	0	0	0	0	0	0
L. Otros Ingresos de Libre Disposición	0	0	0	0	0	0
2. Transferencias Federales Etiquetadas (2=A+B+C+D+E)	0	0	0	0	0	0
A. Aportaciones	0	0	0	0	0	0
B. Convenios	0	0	0	0	0	0
C. Fondos Distinguidos de Aportaciones	0	0	0	0	0	0
D. Transferencias, Asignaciones, Subsidios y Subvenciones, y Pensiones y Jubilaciones	0	0	0	0	0	0
E. Otras Transferencias Federales Etiquetadas	0	0	0	0	0	0
3. Ingresos Derivados de Financiamientos (3=A)	0	0	0	0	0	0
A. Ingresos Derivados de Financiamientos	0	0	0	0	0	0
4. Total de Ingresos Proyectados (4=1+2+3)	45,248,013	46,101,749	46,955,486	47,809,222	47,894,596	50,609,476
Datos Informativos						
1. Ingresos Derivados de Financiamientos con Fuente de Pago de Recursos de Libre Disposición	0	0	0	0	0	0
2. Ingresos derivados de Financiamientos con Fuente de Pago de Transferencias Federales Etiquetadas	0	0	0	0	0	0
3. Ingresos Derivados de Financiamiento (3 = 1+ 2)	0	0	0	0	0	0

LIC. ORIBEL ANGLADES FLORES
 COMISION EJECUTIVA ESTATAL DE ATENCION A VICTIMAS
 LIC. ROSA ANGELES FLORES
 DIRECTORA DEL FONDO DE ATENCION A VICTIMAS Y
 OFICINA DE ATENCION A VICTIMAS

LIC. VERONICA DE LARA
 DIRECTORA SUBGERENCIAL
 LIC. LICENCIADA FLORES ARDILLAS
 CONTADOR

COMISION EJECUTIVA ESTATAL DE ATENCION A VICTIMAS (a)
Proyecciones de Egresos - LDF
(PESOS)
(CIFRAS NOMINALES)

Concepto (b)	Año en Cuestión 2024 (de proyecto de presupuesto) (c)	2025(d)	2026 (d)	2027 (d)	2028 (d)	2029 (d)
1. Gasto No Etiquetado (1=A+B+C+D+E+F+G+H+I)	45,248,013	46,101,750	46,955,486	47,809,222	48,662,958	50,609,476
A. Servicios Personales	28,616,825	29,155,765	29,696,705	30,236,645	30,776,585	32,007,648
B. Materiales y Suministros	1,093,284	1,113,912	1,134,540	1,155,168	1,175,796	1,222,828
C. Servicios Generales	5,562,268	5,667,217	5,772,165	5,877,114	5,982,063	6,221,345
D. Transferencias, Asignaciones, Subsidios y Otras Ayudas	0	0	0	0	0	0
E. Bienes Muebles, Inmuebles e Intangibles	0	0	0	0	0	0
F. Inversión Pública	9,975,636	10,163,856	10,352,076	10,540,295	10,728,514	11,157,655
G. Inversiones Financieras y Otras Provisiones	0	0	0	0	0	0
H. Participaciones y Aportaciones	0	0	0	0	0	0
I. Deuda Pública	0	0	0	0	0	0
2. Gasto Etiquetado (2=A+B+C+D+E+F+G+H+I)	0	0	0	0	0	0
A. Servicios Personales	0	0	0	0	0	0
B. Materiales y Suministros	0	0	0	0	0	0
C. Servicios Generales	0	0	0	0	0	0
D. Transferencias, Asignaciones, Subsidios y Otras Ayudas	0	0	0	0	0	0
E. Bienes Muebles, Inmuebles e Intangibles	0	0	0	0	0	0
F. Inversión Pública	0	0	0	0	0	0
G. Inversiones Financieras y Otras Provisiones	0	0	0	0	0	0
H. Participaciones y Aportaciones	0	0	0	0	0	0
I. Deuda Pública	0	0	0	0	0	0
3. Total de Egresos Projectados (3 = 1 + 2)	45,248,013	46,101,750	46,955,486	47,809,222	48,662,958	50,609,476

LIC. MIGUEL ANGEL GUERRA AMARO
COMISIONADO EJECUTIVO ESTATAL DE ATENCION A
VICTIMAS


LIC. MARESOL MEDINA DE LIRA
DIRECTORA ADMINISTRATIVA

LIC. ELISA MARIEZA MARTINEZ BARRON
DIRECTORA DEL FONDO DE AYUDA ASISTENCIA Y
DEBIDA CUIDADO (FAAD)


CPC. TOMAS FLORES ARADILLAS
CONTADOR

COMISION EJECUTIVA ESTATAL DE ATENCION A VICTIMAS (a)

Resultados de Ingresos - LDF

(PESOS)

Concepto (b)	2019 (c)	2020 (c)	2021 (c)	2022 (c)	2023 (c)	2024 (d)
1. Ingresos de Libre Disposición (1=A+B+C+D+E+F+G+H+I+J+K+L)	32,262,740	32,338,814	44,773,850	33,278,750	28,919,020	0
A. Impuestos	0	0	0	0	0	0
B. Cuotas y Aportaciones de Seguridad Social	0	0	0	0	0	0
C. Contribuciones de Mejoras	0	0	0	0	0	0
D. Derechos	0	0	0	0	0	0
E. Productos	0	0	0	0	0	0
F. Aprovechamientos	0	0	0	0	0	0
G. Ingresos por Venta de Bienes y Prestación de Servicio	0	0	0	0	0	0
H. Participaciones	0	0	0	0	0	0
I. Incentivos Derivados de la Colaboración Fiscal	0	0	0	0	0	0
J. Transferencias y Asignaciones	32,262,740	32,338,814	44,773,850	33,278,750	28,919,020	0
K. Convenios	0	0	0	0	0	0
L. Otros Ingresos de Libre Disposición	0	0	0	0	0	0
2. Transferencias Federales Etiquetadas (2=A+B+C+D+E)	0	0	0	0	0	0
A. Aportaciones	0	0	0	0	0	0
B. Convenios	0	0	0	0	0	0
C. Fondos Distintos de Aportaciones	0	0	0	0	0	0
D. Transferencias, Asignaciones, Subsidios y Subvenciones, y Pensiones y Jubilaciones	0	0	0	0	0	0
E. Otras Transferencias Federales Etiquetadas	0	0	0	0	0	0
3. Ingresos Derivados de Financiamientos (3=A)	0	0	0	0	0	0
A. Ingresos Derivados de Financiamientos	0	0	0	0	0	0
4. Total de Resultados de Ingresos (4=1+2+3)	32,262,740	32,338,814	44,773,850	33,278,750	28,919,020	0
Datos Informativos						
1. Ingresos Derivados de Financiamientos con Fuente de Pago de Recursos de Libre Disposición	0	0	0	0	0	0
2. Ingresos derivados de Financiamientos con Fuente de Pago de Transferencias Federales Etiquetadas	0	0	0	0	0	0
3. Ingresos Derivados de Financiamiento (3 = 1 + 2)	0	0	0	0	0	0

LIC. MIGUEL ANGEL GARCIA RAMIRO

COMISIONADO EJECUTIVO ESTATAL DE ATENCION A

LIC. ELISA MARIAL VAQUERO GARCIA

DIRECTORA DEL PODER JUDICIAL EN ASISTENCIA Y

LIC. MARISOL MEDINA DE LIRA

DIRECTORA ADMINISTRATIVA

CPC Y CONTADOR FLORES ARAOILLAS

CONTADOR

COMISION EJECUTIVA ESTATAL DE ATENCION A VICTIMAS (a)						
Resultados de Egresos - LDF						
(PESOS)						
Concepto (b)	2019 (c)	2020 (c)	2021 (c)	2022 (c)	2023 (c)	2024 (d)
1. Gasto No Etiquetado (1=A+B+C+D+E+F+G+H+I)	40,686,805	42,686,805	42,686,805	42,686,805	30,014,541	0
A. Servicios Personales	26,876,426	26,817,965	26,817,965	26,817,965	20,684,322	0
B. Materiales y Suministros	1,181,401	1,031,400	1,031,400	1,031,400	946,051	0
C. Servicios Generales	6,628,978	4,966,867	4,966,867	4,966,867	2,060,168	0
D. Transferencias, Asignaciones, Subsidios y Otras Ayudas	0	0	0	0	0	0
E. Bienes Muebles, Inmuebles e Intangibles	0	0	0	0	0	0
F. Inversión Pública	6,000,000	9,870,573	9,870,573	9,870,573	6,324,000	0
G. Inversiones Financieras y Otras Provisiones	0	0	0	0	0	0
H. Participaciones y Aportaciones	0	0	0	0	0	0
I. Deuda Pública	0	0	0	0	0	0
2. Gasto Etiquetado (2=A+B+C+D+E+F+G+H+I)	0	0	0	0	0	0
A. Servicios Personales	0	0	0	0	0	0
B. Materiales y Suministros	0	0	0	0	0	0
C. Servicios Generales	0	0	0	0	0	0
D. Transferencias, Asignaciones, Subsidios y Otras Ayudas	0	0	0	0	0	0
E. Bienes Muebles, Inmuebles e Intangibles	0	0	0	0	0	0
F. Inversión Pública	0	0	0	0	0	0
G. Inversiones Financieras y Otras Provisiones	0	0	0	0	0	0
H. Participaciones y Aportaciones	0	0	0	0	0	0
I. Deuda Pública	0	0	0	0	0	0
3. Total del Resultado de Egresos (3=1+2)	40,686,805	42,686,805	42,686,805	42,686,805	30,014,541	0


 LIC. MIGUEL ÁNGEL GARCÍA UGARRE
 COMISIONADO EJECUTIVO ESTATAL DE ATENCION A VICTIMAS
 LIC. ELISA MARCELA MARTINEZ GONZALEZ
 DIRECTORA DEL UNIDAD DE ATENCION A VICTIMAS Y
 DEPENDIENTES


 LIC. MARÍA ALEJANDRA DE LARA
 DIRECTORA ADMINISTRATIVA
 LIC. YULIANGELAS FLORES ARDELAS
 CONTADOR

COMISION EJECUTIVA ESTATAL DE ATENCION A VICTIMAS (a)
Informe sobre Estudios Actuariales - LDF

	Pensiones y jubilaciones	Salud	Riesgos de trabajo	Invalidez y vida	Otras prestaciones sociales
Tipo de Sistema Prestación laboral o Fondo general para trabajadores del estado o municipio Beneficio definido, Contribución definida o Mixto					
Población afiliada Activos Edad máxima Edad mínima Edad promedio Pensionados y Jubilados Edad máxima Edad mínima Edad promedio	NO APLICA				
Nómina anual Activos Pensionados y Jubilados Beneficiarios de Pensionados y Jubilados					
Monto mensual por pensión Máximo Mínimo Promedio					
Monto de la reserva					
Valor presente de las obligaciones Pensiones y Jubilaciones en curso de pago Generación actual Generaciones futuras					
Valor presente de las contribuciones asociadas a los sueldos futuros de cotización X% Generación actual Generaciones futuras					
Valor presente de aportaciones futuras Generación actual Generaciones futuras Otros ingresos					
Déficit/superávit actuarial Generación actual Generaciones futuras					
Periodo de suficiencia Año de descapitalización Tasa de rendimiento					
Estudio actuarial Año de elaboración del estudio actuarial Empresa que elaboró el estudio actuarial					


 LIC. MIGUEL ÁNGEL GÓMEZ SUÁREZ
 COMISIONADO EJECUTIVO ESTATAL DE ATENCION A VICTIMAS
 LIC. ELISA MARISOL MARTINEZ GILBERTO
 DIRECTORA DEL FONDO DE PENSIONES PARA LA VEJEZ Y
 PROTECCION EN LA VEJEZ


 LIC. MONICA ALEJANDRA DE LARA
 DIRECCION ADMINISTRATIVA
 CPY EDUARDO FLORES ANADILLAS
 CONTADOR