



PODER EJECUTIVO
DEL ESTADO DE
SAN LUIS POTOSÍ



POTOSÍ
PARA LOS POTOSINOS
GOBIERNO DEL ESTADO 2021-2027

CEEAV

COMISIÓN EJECUTIVA ESTATAL
DE ATENCIÓN A VÍCTIMAS
DE SAN LUIS POTOSÍ

OFICIO N°. CEEAV/DA/210/2024

San Luis Potosí, S.L.P. a 6 de agosto de 2024

C.P. JENNY BEATRIZ FLORES DIAZ
ENCARGADA DE LA DIRECCION DE CONTABILIDAD
GUBERNAMENTAL DE LA SECRETARIA DE FINANZAS
PRESENTE

Adjunto al presente se acompañan los reportes financieros correspondientes al periodo de **junio de 2024**, con el siguiente contenido:

1.- INFORMACION CONTABLE

- 1.1. Estado de actividades
- 1.2. Estado de situación financiera
- 1.3. Estado de variación de la hacienda pública
- 1.4. Estado de cambios en la situación financiera
- 1.5. Estado de flujo de efectivo
- 1.6. Notas a los estados financieros-desglose, administrativas y de memoria
- 1.6.1 Conciliación Presupuestal de Ingresos
- 1.6.2 Conciliación Presupuestal de Egresos
- 1.7. Reporte analítico del activo
- 1.8. Reporte analítico de la deuda y otros pasivos



2.- INFORMACION PRESUPUESTARIA

- 2.1. Estado analítico de ingresos presupuestales
- 2.2. Estado del ejercicio del presupuesto de egresos en clasificación administrativa
- 2.3. Poderes
- 2.4. Sector Paraestatal
- 2.5. Estado del ejercicio del presupuesto de egresos en clasificación económica (por tipo de gasto)
- 2.6. Estado del ejercicio del presupuesto de egresos en clasificación por objeto del gasto (capítulo y concepto)
- 2.7. Estado del ejercicio del presupuesto de egresos por clasificación funcional
- 2.8. Estado del ejercicio del presupuesto de egresos por fuente de financiamiento.

3.- INFORMACION PROGRAMATICA

- 3.1. Gasto por categoría programática
- 3.2. Programa y proyectos de inversión



PODER EJECUTIVO
DEL ESTADO DE
SAN LUIS POTOSÍ



POTOSÍ
PARA LOS POTOSINOS
GOBIERNO DEL ESTADO 2021-2027

CEEAV

COMISIÓN EJECUTIVA ESTATAL
DE ATENCIÓN A VÍCTIMAS
DE SAN LUIS POTOSÍ

OFICIO N°. CEEAV/DA/210/2024

4.- ANEXOS

- 4.1. Informe Sobre pasivos contingentes.
- 4.2. Informe de endeudamiento neto
- 4.3. Informe de intereses de la deuda
- 4.4. Indicadores de postura fiscal
- 4.5 Relación de cuentas bancarias
- 4.6 Esquemas Bursátiles y de cobertura financiera.
- 4.7 Relación de bienes muebles
- 4.8 Relación de bienes inmuebles

5.- LEY DE DISCIPLINA FINANCIERA

- 5.1. Estado de Situación Financiera Detallado
 - 5.2. Informe Análítico de la Deuda Pública y Otros Pasivos
 - 5.3. Informe Análítico de Obligaciones Diferentes de Financiamientos
 - 5.4. Balance Presupuestario
 - 5.5. Estado Análítico de Ingresos Detallado
 - 5.6. Estado Análítico del ejercicio del presupuesto de egresos detallado
 - A) Estado Análítico del Ejercicio del Presupuesto de Egresos detallado Clasificación por Objeto del Gasto.
 - B) Estado Análítico del Ejercicio del Presupuesto de Egresos detallado Clasificación Administrativa.
 - C) Estado Análítico del Ejercicio del Presupuesto de Egresos detallado Clasificación Funcional.
 - D) Estado Análítico del Ejercicio del Presupuesto de Egresos detallado Clasificación de Servicios Personales por categoría.
 - 5.7. Proyecciones y Resultados de Ingresos y Egresos.
 - A) Proyección de Ingresos
 - B) Proyección de Egresos
 - C) Resultados de Ingresos
 - D) Resultados de Egresos
- Informe sobre estudios actuariales.

Sin otro particular de momento, sirva la ocasión para enviarle un cordial saludo y reiterarle mis mayores consideraciones.

Atentamente

Lic. Miguel Ángel García Amaro
El Comisionado Ejecutivo

"2024, Año del Bicentenario del Congreso Constituyente del Estado de San Luis Potosí"

C.c.p.- C.P. Omar Valadez Macías. -Secretario de Finanzas.

C.c.p.- C.P. José Luis González Acosta. - Director General de Egresos, Secretaría de Finanzas

C.c.p.- MTRA. Damaris Grageda Acosta. - Directora General de Planeación y Presupuesto, Secretaría de Finanzas.

C.c.p.- Minutario

LIC/MML/LIC.EMB/ILRC



COMISIÓN EJECUTIVA
ESTATAL DE ATENCIÓN
A VÍCTIMAS

ESTADOS FINANCIEROS

JUNIO 2024



COMISIÓN EJECUTIVA
ESTATAL DE ATENCIÓN
A VÍCTIMAS

ESTADOS E INFORMES FINANCIEROS

JUNIO 2024

CONTENIDO

1. INFORMACION CONTABLE

- 1.1. ESTADO DE ACTIVIDADES
- 1.2. ESTADO DE SITUACION FINANCIERA
- 1.3. ESTADO DE VARIACION DE LA HACIENDA PUBLICA
- 1.4. ESTADO DE CAMBIOS EN LA SITUACION FINANCIERA
- 1.5. ESTADO DE FLUJO DE EFECTIVO
- 1.6. NOTAS A LOS ESTADOS FINANCIEROS-DE DESGLOSE, ADMINISTRATIVAS Y DE MEMORIA
 - 1.6.1 CONCILIACION PRESUPUESTAL DE INGRESOS
 - 1.6.2 CONCILIACION PRESUPUESTAL DE EGRERSOS
- 1.7 REPORTE ANALITICO DEL ACTIVO
- 1.8 REPORTE ANALITICO DE LA DEUDA Y OTROS PASIVOS

2. INFORMACION PRESUPUESTARIA

- 2.1. ESTADO ANALITICO DE INGRESOS PRESUPUESTALES
- 2.2. ESTADO DEL EJERCICIO DEL PRESUPUESTO DE EGRESOS EN CLASIFICACION ADMINISTRATIVA
- 2.3. PODERES
- 2.4. SECTOR PARAESTATAL
- 2.5. ESTADO DEL EJERCICIO DEL PRESUPUESTO DE EGRESOS EN CLASIFICACION ECONOMICA (POR TIPO DE GASTO)
- 2.6. ESTADO DEL EJERCICIO DEL PRESUPUESTO DE EGRESOS EN CLASIFICACION POR OBJETO DEL GASTO (CAPITULO Y CONCEPTO)
- 2.7. ESTADO DEL EJERCICIO DEL PRESUPUESTO DE EGRESOS POR CLASIFICACION FUNCIONAL
- 2.8. POR FUENTE DE FINANCIAMIENTO

3. INFORMACION PROGRAMATICA

- 3.1. GASTO POR CATEGORIA PROGRAMATICA
- 3.2. PROGRAMA Y PROYECTOS DE INVERSION

4. ANEXOS TRIMESTRALES

- 4.1. INFORME SOBRE PASIVOS CONTINGENTES
- 4.2. INFORME DE ENDEUDAMIENTO NETO
- 4.3. INFORME DE INTERESES DE LA DEUDA
- 4.4. INDICADORES DE POSTURA FISCAL
- 4.5. CUENTAS BANCARIAS PRODUCTIVAS
- 4.6. ESQUEMAS BURSATILES Y DE COBERTURA FINANCIERA
- 4.7. RELACION DE BIENES MUEBLES
- 4.8. RELACION DE BIENES INMUEBLES

5. LEY DE DISCIPLINA FINANCIERA

- 5.1. ESTADO DE SITUACION FINANCIERA DETALLADO
 - 5.2. INFORME ANALITICO DE LA DEUDAD PUBLICA Y OTROS PASIVOS
 - 5.3. INFORME ANALITICO DE OBLIGACIONES DIFERENTES DE FINANCIAMIENTOS
 - 5.4. BALANCE PRESUPUESTARIO
 - 5.5. ESTADO ANALITICO DE INGRESOS DETALLADO
 - 5.6. ESTADO ANALITICO DEL EJERCICIO DEL PRESUPUESTO DE EGRESOS DETALLADO
 - A) *ESTADO ANALITICO DEL EJERCICIO DEL PRESUPUESTO DE EGRESOS DETALLADO
CLASIFICACION POR OBJETO DEL GASTO*
 - B) *ESTADO ANALITICO DEL EJERCICIO DEL PRESUPUESTO DE EGRESOS DETALLADO
CLASIFICACION ADMINISTRATIVA*
 - C) *ESTADO ANALITICO DEL EJERCICIO DEL PRESUPUESTO DE EGRESOS DETALLADO
CLASIFICACION FUNCIONAL*
 - D) *ESTADO ANALITICO DEL EJERCICIO DEL PRESUPUESTO DE EGRESOS DETALLADO
CLASIFICACION DE SERVICIOS PERSONALES POR CATEGORIA*
 - 5.7. PROYECCIONES Y RESULTADOS DE INGRESOS Y EGRESOS
 - A) *PROYECCIONES DE INGRESOS*
 - B) *PROYECCIONES DE EGRESOS*
 - C) *RESULTADOS DE INGRESOS*
 - D) *RESULTADOS DE EGRESOS*
- INFORME SOBRE ESTUDIOS ACTUARIALES

1. INFORMACIÒN CONTABLE.

COMISION EJECUTIVA ESTATAL DE ATENCION A VICTIMAS

Estado de Actividades

Del 1 de Enero al 30 de Junio de 2024

(Cifras en Pesos)

Concepto	2024	2023
INGRESOS Y OTROS BENEFICIOS		
Ingresos de Gestión	0	0
Impuestos	0	0
Cuotas y Aportaciones de Seguridad Social	0	0
Contribuciones de Mejoras	0	0
Derechos	0	0
Productos	0	0
Aprovechamientos	0	0
Ingresos por Venta de Bienes y Prestación de Servicios	0	0
Participaciones, Aportaciones, Convenios, Incentivos Derivados de la Colaboración Fiscal, Fondos Distintos de Aportaciones, Transferencias, Asignaciones, Subsidios y Subvenciones, y Pensiones y Jubilaciones	11,543,354	10,880,588
Participaciones, Aportaciones, Convenios, Incentivos Derivados de la Colaboración Fiscal y Fondos Distintos de Aportaciones	0	0
Transferencias, Asignaciones, Subsidios y Subvenciones, y Pensiones y Jubilaciones	11,543,354	10,880,588
Otros Ingresos y Beneficios	30,019	73,644
Ingresos Financieros	30,019	73,644
Incremento por Variación de Inventarios	0	0
Disminución del Exceso de Estimaciones por Pérdida o Deterioro u Obsolescencia	0	0
Disminución del Exceso de Provisiones	0	0
Otros Ingresos y Beneficios Varios	0	0
Total de Ingresos y Otros Beneficios	11,573,373	10,954,232
GASTOS Y OTRAS PÉRDIDAS		
Gastos de Funcionamiento	11,246,547	9,018,122
Servicios Personales	8,727,706	6,951,915
Materiales y Suministros	655,544	378,380
Servicios Generales	1,863,296	1,687,826
Transferencias, Asignaciones, Subsidios y Otras Ayudas	0	0
Transferencias Internas y Asignaciones al Sector Público	0	0
Transferencias al Resto del Sector Público	0	0
Subsidios y Subvenciones	0	0
Ayudas Sociales	0	0
Pensionamientos y Jubilaciones	0	0
Transferencias a Fideicomisos, Mandatos y Contratos Análogos	0	0
Transferencias a la Seguridad Social	0	0
Donativos	0	0
Transferencias al Exterior	0	0
Participaciones y Aportaciones	0	0
Participaciones	0	0
Aportaciones	0	0
Convenios	0	0
Intereses, Comisiones y Otros Gastos de la Deuda Pública	0	0
Intereses de la Deuda Pública	0	0
Comisiones de la Deuda Pública	0	0
Gastos de la Deuda Pública	0	0
Costo por Coberturas	0	0
Apoyos Financieros	0	0
Otros Gastos y Pérdidas Extraordinarias	0	0
Estimaciones, Depreciaciones, Deterioros, Obsolescencia y Amortizaciones	0	0
Provisiones	0	0
Disminución de Inventarios	0	0
Aumento por Insuficiencia de Estimaciones por Pérdida o Deterioro u Obsolescencia	0	0
Aumento por Insuficiencia de Provisiones	0	0
Otros Gastos	0	0
Inversión Pública	0	0
Inversión Pública no Capitalizable	0	0
Total de Gastos y Otras Pérdidas	11,246,547	9,018,122
Resultados del Ejercicio (Ahorro/Desahorro)	326,826	1,936,111

Bajo protesta de decir verdad declaramos que los Estados Financieros y sus notas, son razonablemente correctos y son responsabilidad del emisor.

LIC. MIGUEL ANGEL GARCIA AMARO
COMISIONADO EJECUTIVO ESTATAL DE ATENCION A VICTIMAS

LIC. ELISA MANUELA MARTINEZ BARRON
DIRECTORA DEL FONDO DE AYUDA ASISTENCIAL Y REPARACION INTEGRAL DE

LIC. MARISOL MEDINA DE LIRA
DIRECTORA ADMINISTRATIVA

CPC Y LD TOMAS FLORES ARDOLAS
CONTADOR

COMISION EJECUTIVA ESTATAL DE ATENCION A VICTIMAS
Estado de Situación Financiera
Al 30 de Junio de 2024
(Cifras en Pesos)

Concepto	2024	2023	Concepto	2024	2023
ACTIVO			PASIVO		
Activo Circulante			Pasivo Circulante		
Efectivo y Equivalentes	2,060,373	3,512,459	Cuentas por Pagar a Corto Plazo	3,787,847	931,654
Derechos a Recibir Efectivo o Equivalentes	842,873	952	Documentos por Pagar a Corto Plazo	0	0
Derechos a Recibir Bienes o Servicios	0	0	Porción a Corto Plazo de la Deuda Pública a Largo Plazo	0	0
Inventarios	0	0	Títulos y Valores a Corto Plazo	0	0
Almacenes	0	0	Pasivos Diferidos a Corto Plazo	0	0
Estimación por Pérdida o Deterioro de Activos Circulantes	0	0	Fondos y Bienes de Terceros en Garantía y/o Administración a Corto Plazo	0	0
Otros Activos Circulantes	0	0	Provisiones a Corto Plazo	0	0
Total de Activos Circulantes	2,903,246	3,513,151	Otros Pasivos a Corto Plazo	0	0
Activo No Circulante			Total de Pasivos Circulantes	3,787,847	931,654
Inversiones Financieras a Largo Plazo	0	0	Pasivo No Circulante		
Derechos a Recibir Efectivo o Equivalentes a Largo Plazo	0	0	Cuentas por Pagar a Largo Plazo	0	0
Bienes Inmuebles, Infraestructura y Construcciones en Proceso	1,588,638	1,514,278	Documentos por Pagar a Largo Plazo	0	0
Bienes Muebles	429,439	429,439	Deuda Pública a Largo Plazo	0	0
Activos Intangibles	-1,342,540	-1,233,135	Pasivos Diferidos a Largo Plazo	0	0
Depreciación, Deterioro y Amortización Acumulada de Bienes	1,598,952	3,461,913	Fondos y Bienes de Terceros en Garantía y/o en Administración a Largo Plazo	0	0
Activos Diferidos	0	0	Provisiones a Largo Plazo	0	0
Estimación por Pérdida o Deterioro de Activos no Circulantes	0	0	Total de Pasivos No Circulantes	0	0
Otros Activos no Circulantes	0	0	Total del Pasivo	3,787,847	931,654
Total de Activos No Circulantes	2,234,470	4,172,495	HACIENDA PÚBLICA/PATRIMONIO		
Total del Activo	5,137,716	7,685,646	Hacienda Pública/Patrimonio Contribuido	0	0
			Aportaciones	0	0
			Donaciones de Capital	0	0
			Actualización de la Hacienda Pública /Patrimonio	0	0
			Hacienda Pública/Patrimonio Generado	1,349,868	6,753,992
			Resultados del Ejercicio (Ahorro/Desahorro)	326,826	1,936,111
			Resultados de Ejercicios Anteriores	21,412,419	22,417,577
			Revalúos	0	0
			Reservas	0	0
			Rectificaciones de Resultados de Ejercicios Anteriores	-20,389,377	-17,599,695
			Exceso o Insuficiencia en la Actualización de la Hacienda Pública/Patrimonio	0	0
			Resultado por Posición Monetaria	0	0
			Resultado por Tenencia de Activos no Monetarios	0	0
			Total Hacienda Pública/Patrimonio	1,349,868	6,753,992
			Total del Pasivo y Hacienda Pública /Patrimonio	5,137,716	7,685,646

Bajo protesta de decir verdad declaramos que los Estados Financieros y sus notas, son razonablemente correctos y son responsabilidad del emisor.

LIC. MIGUEL ANGEL MARCHA AMARO
COMISIONADO EJECUTIVO ESTATAL DE ATENCION A VICTIMAS

LIC. ELISABETH A. MESTRE BARRON
DIRECTORA DEL FONDO DE AYUDA Y ASISTENCIA Y REPARACION INTEGRAL DE LA CEEAV

LIC. MARISOL MARTINA DE LIRA
DIRECTORA ADMINISTRATIVA

OPC Y LD TOMAS FORTES ARADILLAS
COORDINADOR

COMISION EJECUTIVA ESTATAL DE ATENCION A VICTIMAS
Estado de Variación en la Hacienda Pública
Del 1 de Enero al 30 de Junio de 2024
(Cifras en Pesos)

Concepto	Hacienda Pública / Patrimonio Contribuido	Hacienda Pública / Patrimonio Generado de Ejercicios Anteriores	Hacienda Pública / Patrimonio Generado del Ejercicio	Exceso o Insuficiencia en la Actualización de la Hacienda Pública / Patrimonio	TOTAL
Hacienda Pública/ Patrimonio Contribuido Neto de 2023	0				0
Aportaciones	0	0	0	0	0
Donaciones de Capital	0	0	0	0	0
Actualización de la Hacienda Pública/Patrimonio	0	0	0	0	0
Hacienda Pública/Patrimonio Generado Neto de 2023		4,817,881	1,936,111		6,753,992
Resultados del Ejercicio (Ahorro/Desahorro)	0	0	1,936,111	0	1,936,111
Resultados de Ejercicios Anteriores	0	22,417,577	0	0	22,417,577
Revalúos	0	0	0	0	0
Reservas	0	0	0	0	0
Rectificaciones de Resultados de Ejercicios Anteriores	0	-17,599,696	0	0	-17,599,696
Exceso o Insuficiencia en la Actualización de la Hacienda Pública/Patrimonio Neto de 2023				0	0
Resultado por Posición Monetaria	0	0	0	0	0
Resultado por Tenencia de Activos no Monetarios	0	0	0	0	0
Hacienda Pública/Patrimonio Neto Final de 2023	0	4,817,881	1,936,111	0	6,753,992
Cambios en la Hacienda Pública/Patrimonio Contribuido Neto de 2024	0				0
Aportaciones	0	0	0	0	0
Donaciones de Capital	0	0	0	0	0
Actualización de la Hacienda Pública/Patrimonio	0	0	0	0	0
Variaciones de la Hacienda Pública/Patrimonio Generado Neto de 2024		-1,005,157	-4,398,966		-5,404,123
Resultados del Ejercicio (Ahorro/Desahorro)	0	0	326,826	0	326,826
Resultados de Ejercicios Anteriores	0	-1,005,157	-1,936,111	0	-2,941,268
Revalúos	0	0	0	0	0
Reservas	0	0	0	0	0
Rectificaciones de Resultados de Ejercicios Anteriores	0	0	-2,789,682	0	-2,789,682
Cambios en el Exceso o Insuficiencia en la Actualización de la Hacienda Pública/Patrimonio Neto de 2024				0	0
Resultado por Posición Monetaria	0	0	0	0	0
Resultado por Tenencia de Activos no Monetarios	0	0	0	0	0
Hacienda Pública/Patrimonio Neto Final de 2024	0	3,812,724	-2,462,855	0	1,349,868

Bajo protesta de decir verdad declaramos que los Estados Financieros y sus notas, son razonablemente correctos y son responsabilidad del emisor.

 LIC. MIGUEL ANGEL GARCIA AMARO
 COMISIONADO EJECUTIVO ESTATAL DE ATENCION A VICTIMAS

 LIC. MARISOL MEDINA DE LIRA
 DIRECTORA ADMINISTRATIVA

 LIC. ELISA MARIUZ MARTINEZ BARRON
 DIRECTORA DEL FONDO DE AYUDA ASISTENCIA Y REPARACION INTEGRAL DE LA CEEA

 CPC Y LD TOMAS FLORES ARABILLAS
 CONTADOR

COMISION EJECUTIVA ESTATAL DE ATENCION A VICTIMAS

Estado de Cambios en la Situación Financiera

Del 1 de Enero al 30 de Junio de 2024

(Cifras en Pesos)

Concepto	Origen	Aplicación
ACTIVO	3,464,472	916,542
Activo Circulante	1,452,086	842,181
Efectivo y Equivalentes	1,452,086	0
Derechos a Recibir Efectivo o Equivalentes	0	842,181
Derechos a Recibir Bienes o Servicios	0	0
Inventarios	0	0
Almacenes	0	0
Estimación por Pérdida o Deterioro de Activos Circulantes	0	0
Otros Activos Circulantes	0	0
Activo No Circulante	2,012,386	74,361
Inversiones Financieras a Largo Plazo	0	0
Derechos a Recibir Efectivo o Equivalentes a Largo Plazo	0	0
Bienes Inmuebles, Infraestructura y Construcciones en Proceso	0	0
Bienes Muebles	0	74,361
Activos Intangibles	0	0
Depreciación, Deterioro y Amortización Acumulada de Bienes	109,405	0
Activos Diferidos	1,902,981	0
Estimación por Pérdida o Deterioro de Activos no Circulantes	0	0
Otros Activos no Circulantes	0	0
PASIVO	2,856,193	0
Pasivo Circulante	2,856,193	0
Cuentas por Pagar a Corto Plazo	2,856,193	0
Documentos por Pagar a Corto Plazo	0	0
Porción a Corto Plazo de la Deuda Pública a Largo Plazo	0	0
Títulos y Valores a Corto Plazo	0	0
Pasivos Diferidos a Corto Plazo	0	0
Fondos y Bienes de Terceros en Garantía y/o Administración a Corto Plazo	0	0
Provisiones a Corto Plazo	0	0
Otros Pasivos a Corto Plazo	0	0
Pasivo No Circulante	0	0
Cuentas por Pagar a Largo Plazo	0	0
Documentos por Pagar a Largo Plazo	0	0
Deuda Pública a Largo Plazo	0	0
Pasivos Diferidos a Largo Plazo	0	0
Fondos y Bienes de Terceros en Garantía y/o en Administración a Largo Plazo	0	0
Provisiones a Largo Plazo	0	0
HACIENDA PÚBLICA/PATRIMONIO	0	5,404,123
Hacienda Pública/Patrimonio Contribuido	0	0
Aportaciones	0	0
Donaciones de Capital	0	0
Actualización de la Hacienda Pública/Patrimonio	0	0
Hacienda Pública/Patrimonio Generado	0	5,404,123
Resultados del Ejercicio (Ahorro/Desahorro)	0	1,609,284
Resultados de Ejercicios Anteriores	0	1,005,157
Revalúos	0	0
Reservas	0	0
Rectificaciones de Resultados de Ejercicios Anteriores	0	2,789,682
Exceso o Insuficiencia en la Actualización de la Hacienda Pública/Patrimonio	0	0
Resultado por Posición Monetaria	0	0
Resultado por Tenencia de Activos no Monetarios	0	0

Bajo protesta de decir verdad declaramos que los Estados Financieros y sus notas, son razonablemente correctos y son responsabilidad de emisor.

LIC. MIGUEL ANGEL GARCIA AMARO
COMISIONADO EJECUTIVO ESTATAL DE ATENCION A VICTIMAS

LIC. MARISOL MEDINA DE LIRA
DIRECTORA ADMINISTRATIVA

LIC. ELISA MARIELA MARTINEZ BARRON
DIRECTORA DEL FONDO DE AYUDA, ASISTENCIA Y REPARACION INTEGRAL DE LA

CPC Y LD TOMAS FLORES MARQUEZ
CONTADOR

COMISION EJECUTIVA ESTATAL DE ATENCION A VICTIMAS
Estado de Flujos de Efectivo
Del 1 de Enero al 30 de Junio de 2024
(Cifras en Pesos)

Concepto	2024	2023
Flujos de Efectivo de las Actividades de Operación		
Origen	11,827,251	11,500,758
Impuestos	0	0
Cuotas y Aportaciones de Seguridad Social	0	0
Contribuciones de Mejoras	0	0
Derechos	0	0
Productos	0	0
Aprovechamientos	0	0
Ingresos por Venta de Bienes y Prestación de Servicios	30,019	73,644
Participaciones, Aportaciones, Convenios, Incentivos Derivados de la Colaboración Fiscal y Fondos Distintos de Aportaciones	0	0
Transferencias, Asignaciones, Subsidios y Subvenciones, y Pensiones y Jubilaciones	11,543,354	10,880,588
Otros Orígenes de Operación	253,878	546,526
Aplicación	10,644,619	8,615,441
Servicios Personales	8,727,706	6,951,915
Materiales y Suministros	229,857	180,434
Servicios Generales	1,687,055	1,483,092
Transferencias Internas y Asignaciones al Sector Público	0	0
Transferencias al Resto del Sector Público	0	0
Subsidios y Subvenciones	0	0
Ayudas Sociales	0	0
Pensionamientos y Jubilaciones	0	0
Transferencias a Fideicomisos, Mandatos y Contratos Análogos	0	0
Transferencias a la Seguridad Social	0	0
Donativos	0	0
Transferencias al Exterior	0	0
Participaciones	0	0
Aportaciones	0	0
Convenios	0	0
Otras Aplicaciones de Operación	0	0
Flujos Netos de Efectivo por Actividades de Operación	1,182,632	2,885,317
Flujos de Efectivo de las Actividades de Inversión		
Origen	0	0
Bienes Inmuebles, Infraestructura y Construcciones en Proceso	0	0
Bienes Muebles	0	0
Otros Orígenes de Inversión	0	0
Aplicación	1,433,293	3,461,683
Bienes Inmuebles, Infraestructura y Construcciones en Proceso	1,433,293	3,461,683
Bienes Muebles	0	0
Otras Aplicaciones de Inversión	0	0
Flujos Netos de Efectivo por Actividades de Inversión	-1,433,293	-3,461,683
Flujos de Efectivo de las Actividades de Financiamiento		
Origen	0	0
Endeudamiento Neto	0	0
Interno	0	0
Externo	0	0
Otros Orígenes de Financiamiento	0	0
Aplicación	0	0
Servicios de la Deuda	0	0
Interno	0	0
Externo	0	0
Otras Aplicaciones de Financiamiento	0	0
Flujos Netos de Efectivo por Actividades de Financiamiento	0	0
Incremento/Disminución Neta en el Efectivo y Equivalentes al Efectivo	-250,661	-576,365
Efectivo y Equivalentes al Efectivo al Inicio del Ejercicio	2,311,034	4,088,824
Efectivo y Equivalentes al Efectivo al Final del Ejercicio	2,060,373	3,512,459

Bajo protesta de decir verdad declaramos que los Estados Financieros y sus notas, son razonablemente correctos y son responsabilidad del emisor.

 LIC. MIGUEL ANGEL GARCIA AMARO
 COMISIONADO EJECUTIVO ESTATAL DE ATENCION A VICTIMAS

 LIC. MARISOL MEDINA DE LIRA
 DIRECTORA ADMINISTRATIVA

 LIC. ELISA MARIELA MARTINEZ BARRON
 DIRECTORA DEL FONDO DE AYUDA, ASISTENCIA Y REPARACION
 INTEGRAL DE LA CEEAV

 CPC Y LD TOMAS FLORES APOLLAS
 CONTADOR

NOTAS A LOS ESTADOS FINANCIEROS 2024

JUNIO

De conformidad a los artículos 46, fracción I, inciso e) y 49 de la Ley General de Contabilidad Gubernamental, así como a la normatividad emitida por el Consejo Nacional de Armonización Contable, a continuación, se presentan las notas a los estados financieros correspondientes al periodo de JUNIO de 2024, con los siguientes apartados:

- ✓ Notas de Gestión Administrativa
- ✓ Notas de Desglose
- ✓ Notas de Memoria (cuentas de orden)

NOTAS DE GESTIÓN ADMINISTRATIVA

NOTA 1. Actividad del Instituto:

Organismo público descentralizado del Ejecutivo Estatal, que brinda atención especializada e Integral a las personas que directa o indirectamente resultan afectadas en el aspecto físico, psicológico, social, familiar o económico, como resultado de la comisión de un delito.

1

De acuerdo al Artículo 75 del Periódico Oficial del Estado Libre y Soberano de San Luis Potosí se crea el Fondo de Ayuda, Asistencia y Reparación Integral del Estado de San Luis Potosí, el cual tiene por objeto brindar los recursos necesarios para la ayuda, asistencia y reparación integral de las víctimas.


NOTA 2. Base de Preparación de los Estados Financieros:

Los presentes estados financieros fueron preparados de acuerdo con las reglas de Contabilidad Gubernamental autorizadas por la Secretaría de Hacienda y Crédito Público, a través del Consejo Nacional de Armonización Contable en sus Postulados Básicos, sus marcos conceptuales dentro de los lineamientos publicados por el CONAC, Así como también de la Ley General de Contabilidad Gubernamental, la Ley de Presupuesto, Contabilidad y Gasto Público de San Luis Potosí y su Reglamento, la Ley de Ingresos y el Presupuesto de Egresos para el presente Ejercicio. Mencionando que, a su vez, el ente público se encuentra en proceso de Adaptación a dichas reglas y lineamientos.

En esta etapa han sido realizadas ciertas revisiones necesarias para hacer los cambios y modificaciones que se consideraron pertinentes para el correcto cumplimiento de toda la normativa.

A continuación, se presentan las Políticas de Contabilidad más importantes:

- a) La Información financiera está preparada sobre la base de reconocer sus ingresos y Egresos cuando se cobran o se pagan, respectivamente y no cuando se devengan o realizan.



- b) Los Estados Financieros y sus notas han sido preparados sobre la base de costo histórico; por lo tanto, no se reconocen los efectos de la Inflación.
- c) Las aportaciones recibidas del Gobierno del Estado de San Luis Potosí, se reconocen como aumentos al patrimonio no restringido cuando se pagan, y no cuando se devengan o se realizan.
- d) La cuenta de Activo No Circulante, corresponde a los montos devengados del Fideicomiso o Fondo de Ayuda directo a las personas víctimas del delito, misma cuenta que se va cancelando a Inversión Pública no capitalizable, al final de cada aportación.

NOTAS DE DESGLOCE

Notas al Estado de Situación Financiera

NOTA 3. Activo Circulante:

La integración de este rubro se representa de la siguiente forma:

(Pesos)

	JUNIO 2024	JUNIO 2023
EFFECTIVO EQUIVALENTES	\$2,060,373.00	\$3,512,459.00
INVERSIONES TEMPORALES (HASTA 3 MESES)	\$0.00	\$0.00
DEUDORES DIVERSOS POR COBRAR A CORTO PLAZO	\$0.00	\$0.00
<i>Comisión Ejecutiva Estatal de Atención a Víctimas</i>	\$0.00	\$0.00
<i>Fondo de Ayuda, Asistencia y Reparación Integral de las Víctimas</i>		
DERECHOS A RECIBIR EN EFECTIVO Y EQUIVALENTES	\$842,873.00	\$692.00
Cuentas por Cobrar a Corto Plazo (ministraciones Finanzas)		
ANTICIPO A PROVEEDORES POR ADQUISICIÓN DE BIENES Y PRESTACIÓN DE SERVICIOS A CORTO PLAZO		
SUMA ACTIVO CIRCULANTE	\$2,903,246.00	\$3,513,151.00

2

En la Cuenta de bancos se maneja la fuente de recaudación de donde proviene el recurso, de esta forma en la cuenta Estatal (3193) solo se maneja recurso proporcionado del Estado, asignado para gasto corriente, compra de materiales y pago de servicios básicos. También se manejan cuentas, únicas para cada uno de los recursos de gasto corriente y para el Fideicomiso (Fondo de ayuda, Asistencia y Reparación Integral de Víctimas).

Así mismo en la cuenta (1070) del Fondo Estatal de Ayuda, Asistencia y Reparación Integral a las Víctimas se manejará recurso del Estado en el Fideicomiso con Banbajo No.17793 para las actividades de Ayuda inmediata, Compensación a Víctimas por Delitos y Violación a Derechos Humanos. El recurso del Fondo (Fideicomiso) se encuentra en la cuenta 1112-02-04 que es de JUNIOR accesibilidad para ayudas inmediatas.

NOTA 4. Activo no Circulante:

Corresponden a los Activos propiedad de la Comisión Ejecutiva Estatal de Atención a Víctimas adquirido con recurso propio y en base a la Normatividad vigente aplicable de Adquisiciones.

(Pesos)

	JUNIO 2024	JUNIO 2023
BIENES MUEBLES	\$1,588,638.00	\$1,514,278.00
ACTIVOS INTANGIBLES	\$429,439.00	\$429,439.00
DEPRECIACION, DETERIORO Y AMORTIZACION ACUMULADA DE BIENES	\$-1,342,540.00	\$-1,233,135.00
ACTIVOS DIFERIDOS	\$1,558,932.00	\$3,461,913
SUMA	\$ 2,234,470.00	\$ 4,172,495.00

El recurso etiquetado en el capítulo 6000, en el que se incluyen las Operaciones del Fideicomiso del Fondo Estatal de Ayuda, Asistencia y Reparación Integral a las Víctimas y de algunos proyectos como el AVGM/SLP/M2/SGG/65 del CONAVIM, que fue ejercido y pagado al cierre del ejercicio 2023, fue trasladado como inversión Pública no Capitalizable a efecto de reconocer el cierre del ejercicio presupuestal y contable de estos.

NOTA 5. Pasivo Circulante:

Las CUENTAS POR PAGAR A CORTO PLAZO se integran de la siguiente manera:

(Pesos)

	JUNIO 2024	JUNIO 2023
SERVICIOS PERSONALES POR PAGAR A CORTO PLAZO	\$0	\$0
PROVEEDORES POR PAGAR A CORTO PLAZO	\$0	\$0
CONTRATISTAS POR OBRAS PÚBLICAS POR PAGAR A CORTO	\$0	\$0
CUENTAS POR PAGAR A CORTO PLAZO	\$3,787,847.00	\$ 931,654.00
SUMA	\$3,787,847.00	\$ 931,654.00

Notas al Estado de Actividades

Nota 8. Ingresos de Gestión:

Ingresos Estatales: Son los provenientes por Subsidios y/o Transferencias Internas, de acuerdo con la publicación del presupuesto de Egresos del Estado aprobado.

(Pesos)

	JUNIO 2024	JUNIO 2023
TRANSFERENCIAS INTERNAS Y ASIGNACIONES DEL SECTOR PÚBLICO	\$11,543,354.00	\$10,880,588.00
SUBSIDIOS Y SUBVENCIONES		
INTERESES GANADOS DE VALORES, CRÉDITOS, BONOS Y OTROS		
OTROS INGRESOS Y BENEFICIOS VARIOS	\$30,019.00	\$73,644.00
SUMA	\$11,573,373.00	\$10,954,232.00

En el rubro de Otros Ingresos y Beneficios Varios, se registran los intereses que se generan por las cuentas productivas tanto del Fideicomiso como de Gasto Corriente, mismos que se afectan junto con sus partidas presupuestales.

4

Nota 9. Gastos y Otras Pérdidas:

Gasto corriente: Son erogaciones destinadas a Gastos de Funcionamiento para la operación normal de la Comisión de los capítulos 1000, 2000, 3000 y 5000.

Gasto capital: son erogaciones destinadas a los Proyectos de Inversión.

(Pesos)

	JUNIO 2024	JUNIO 2023
SERVICIOS PERSONALES	\$8,727,706.00	\$6,951,915.00
MATERIALES Y SUMINISTROS	\$655,544.00	\$378,380.00
SERVICIOS GENERALES	\$1,863,296.00	\$1,687,826.00
ESTIMACIONES, DEPRECIACIONES, DETERIOROS, OBSOLENCIAS Y AMORTIZACIONES	\$0.00	\$0.00
INVERSIÓN PÚBLICA NO CAPITALIZABLE	\$0.00	\$0.00
SUMA	\$11,246,547.00	\$9,018,122.00

[Handwritten mark]

[Handwritten mark]

[Handwritten signature]

Notas al Estado de Origen y Aplicación de Recursos

Nota 10. Origen y Aplicación de Recursos:

Este estado presenta el Origen de los recursos y su Aplicación en las Actividades de Gestión, de Operación, y de Financiamiento, de acuerdo a las entradas y salidas reales de las cuentas de Efectivo y Equivalentes, teniendo como resultado el flujo neto, aumento o disminución en el periodo.

NOTAS DE MEMORIA

Notas al Estado Analítico de Ingresos Presupuestales

Nota 11. Ingresos Presupuestales:

Está compuesto por los montos provenientes de la recaudación de las transferencias Bancarias electrónicas efectuadas por el Gobierno del Estado de San Luis Potosí, a través de la Secretaria de Finanzas.

Los conceptos de Transferencias Internas fueron ampliaciones en el presupuesto ya que provienen de la aprobación de los proyectos a ejecutarse, provenientes de la recaudación de las transferencias bancarias de Gobierno del Estado.

5

Inicialmente el presupuesto de Ingresos se presentaba de la siguiente manera:

(Pesos)

PRESUPUESTO ANUAL AUTORIZADO	ANUAL 2024	ANUAL 2023
TRANSFERENCIAS INTERNAS Y ASIGNACIONES DEL SECTOR	\$34,686,805.00	\$34,686,805.00
TOTAL	\$34,686,805.00	\$ 34,686,805.00

Notas al Estado Analítico de Ingresos Presupuestales

Nota 12. Estado Analítico de Ingresos Presupuestales:

Este estado presenta la distribución de los ingresos del ente público su finalidad es conocer en forma periódica y confiable el comportamiento de los ingresos públicos.

Así mismo la diferencia que existe entre el monto registrado como "transferencias, asignaciones, subsidios y otras ayudas" y el total registrado en los libros de la administración central correspondiente al capítulo 1000 cuto monto es asignado al presupuesto de la Comisión Ejecutiva de Atención a Víctimas ya que dicho recurso es administrado directamente desde la administración central.

Notas al Estado del Ejercicio del Presupuesto de Egresos

Nota 13. Presupuesto de Egresos:

Está constituido por los diferentes proyectos, donde se puede observar la fuente de Financiamiento, Programa de Gobierno, Subprograma, y los siguientes Clasificadores: por tipo de gasto, por objeto de gasto, por Finalidad, por función y sub función, Geográfica y Administrativa, así como las modificaciones al presupuesto.

Integrados en la clave presupuestaria del gasto, a fin de presentar información presupuestaria en forma clara oportuna, confiable y comparable, quedando de la siguiente manera:

(Pesos)

PRESUPUESTO ANUAL AUTORIZADO	JUNIO 2024	JUNIO 2023
PY01 – NOMINA CONFIANZA - Finalidad: Gobierno - Función: Asuntos Financieros y Hacendarios. - Subfunción: Asuntos Financieros - Clasificación Geográfica: San Luis Potosi. - Fuentes de Financiamiento: Asignación Presupuestal (Gobierno del Estado). - Objeto del gasto: Capítulos 1000,3000. - Tipo de Gasto: gasto corriente.	\$6,670,258.00	\$6,670,258.06
Representa el Recuso destinado al gasto de operación normal de la Comisión.		
PY02 – HONORARIOS ASIMILABLES Y SERVICIOS PERSONALES - Finalidad: Gobierno - Función: Asuntos Financieros y Hacendarios. - Subfunción: Asuntos Financieros - Clasificación Geográfica: San Luis Potosi. - Fuentes de Financiamiento: Asignación Presupuestal (Gobierno del Estado). - Objeto del gasto: Capítulos 1000,3000. - Tipo de Gasto: gasto corriente.	\$15,744,015.00	\$16,472,552.12
Representa el Recuso destinado al gasto de operación normal de la Comisión.		

<p>PY03 – GASTOS DE OPERACION</p> <ul style="list-style-type: none"> - Finalidad: Gobierno - Función: Asuntos Financieros y Hacendarios. - Subfunción: Asuntos Financieros - Clasificación Geográfica: San Luis Potosí. - Fuentes de Financiamiento: Asignación Presupuestal (Gobierno del Estado). - Objeto del gasto: Capítulos 1000, 2000, 3000. - Tipo de Gasto: gasto corriente. <p>Representa el Recuso destinado al gasto de operación normal de la Comisión.</p>	\$3,516,600.00	\$3,516,600.00
<p>PY04 – FONDO ESTATAL DE AYUDA, ASISTENCIA Y REPARACION INTEGRAL DE LAS VICTIMAS</p> <ul style="list-style-type: none"> - Finalidad: Desarrollo Social. - Función: Protección Social - Subfunción: Otros Grupos Vulnerables. - Programa: CEEAV - Clasificación Geográfica: San Luis Potosí. - Fuentes de Financiamiento: Asignación Presupuestal (Gobierno del Estado). - Objeto del gasto: Capítulos 6000. - Tipo de Gasto: gasto capital. 	\$4,800,000.00	\$4,450,000.00
<p>PY09 – NOMINA BASE CENTRALIZADA</p> <ul style="list-style-type: none"> - Finalidad: Gobierno - Función: Asuntos Financieros y Hacendarios. - Subfunción: Asuntos Financieros - Clasificación Geográfica: San Luis Potosí. - Fuentes de Financiamiento: Asignación Presupuestal (Gobierno del Estado). - Objeto del gasto: Capítulos 1000,3000. - Tipo de Gasto: gasto corriente. <p>Representa el Recuso destinado al gasto de operación normal de la Comisión.</p>	\$3,755,932.00	\$3,027,394.70
<p>PY10 – PROGRAMA PERMANENTE DE DIFUSIÓN</p> <ul style="list-style-type: none"> - Finalidad: Desarrollo Social. - Función: Protección Social - Subfunción: Otros Grupos Vulnerables. - Programa: CEEAV - Clasificación Geográfica: San Luis Potosí. - Fuentes de Financiamiento: Asignación Presupuestal (Gobierno del Estado). - Objeto del gasto: Capítulos 6000. - Tipo de Gasto: gasto capital. 	\$200,000.00	\$550,000.00
TOTAL AUTORIZADO	\$34,686,805.00	\$34,686,805.00

COMISION EJECUTIVA ESTATAL DE ATENCION A VICTIMAS
Conciliación entre los Ingresos Presupuestarios y Contables
Correspondiente del 1 de Enero al 30 de Junio de 2024
(Cifras en pesos)

1. Total de Ingresos Presupuestarios	11,573,373
2. Más Ingresos Contables No Presupuestarios	0
2.1 Ingresos Financieros	0
2.2 Incremento por Variación de Inventarios	0
2.3 Disminución del Exceso de Estimaciones por Pérdida o Deterioro u Obsolescencia	0
2.4 Disminución del Exceso de Provisiones	0
2.5 Otros Ingresos y Beneficios Varios	0
2.6 Otros Ingresos Contables No Presupuestarios	0
3. Menos Ingresos Presupuestarios No Contables	0
3.1 Aprovechamientos Patrimoniales	0
3.2 Ingresos Derivados de Financiamientos	0
3.3 Otros Ingresos Presupuestarios No Contables	0
4. Total de Ingresos Contables	11,573,373

 LIC. MIGUEL ANGEL GARCIA AMARO
 COMISIONADO EJECUTIVO ESTATAL DE ATENCIÓN A

 LIC. MARISOL MEDINA DE LIRA
 DIRECTORA ADMINISTRATIVA

 LIC. ELISA MARIELA MARTINEZ BARRON
 DIRECTORA DEL FONDO DE AYUDA, ASISTENCIA Y
 REPARACION INTEGRAL DE LA CEEAV

 CPC Y LD TOMAS FLORES ARADILLAS
 CONTADOR

COMISION EJECUTIVA ESTATAL DE ATENCION A VICTIMAS
Conciliación entre los Egresos Presupuestarios y los Gastos Contables
Correspondiente del 1 de Enero al 30 de Junio de 2024
(Cifras en pesos)

1. Total de Egresos Presupuestarios	12,679,839
2. Menos Egresos Presupuestarios No Contables	1,433,293
2.1 Materias Primas y Materiales de Producción y Comercialización	0
2.2 Materiales y Suministros	0
2.3 Mobiliario y Equipo de Administración	0
2.4 Mobiliario y Equipo Educacional y Recreativo	0
2.5 Equipo e Instrumental Médico y de Laboratorio	0
2.6 Vehículos y Equipo de Transporte	0
2.7 Equipo de Defensa y Seguridad	0
2.8 Maquinaria, Otros Equipos y Herramientas	0
2.9 Activos Biológicos	0
2.10 Bienes Inmuebles	0
2.11 Activos Intangibles	0
2.12 Obra Pública en Bienes de Dominio Público	0
2.13 Obra Pública en Bienes Propios	0
2.14 Acciones y Participaciones de Capital	0
2.15 Compra de Títulos y Valores	0
2.16 Concesión de Préstamos	0
2.17 Inversiones en Fideicomisos, Mandatos y Otros Análogos	0
2.18 Provisiones para Contingencias y Otras Erogaciones Especiales	0
2.19 Amortización de la Deuda Pública	0
2.20 Adeudos de Ejercicios Fiscales Anteriores (ADEFAS)	0
2.21 Otros Egresos Presupuestales No Contables	1,433,293
3. Más Gastos Contables No Presupuestarios	0
3.1 Estimaciones, Depreciaciones, Deterioros, Obsolescencia y Amortizaciones	0
3.2 Provisiones	0
3.3 Disminución de Inventarios	0
3.4 Aumento por Insuficiencia de Estimaciones por Pérdida o Deterioro u Obsolescencia	0
3.5 Aumento por Insuficiencia de Provisiones	0
3.6 Otros Gastos	0
3.7 Otros Gastos Contables No Presupuestales	0
4. Total de Gasto Contable	11,246,547

 LIC. MIGUEL ANGEL GARCIA AMARO
 COMISIONADO EJECUTIVO ESTATAL DE

 LIC. MARISOL MEDINA DE LIRA
 DIRECTORA ADMINISTRATIVA

 LIC. ELISA MARIELA MARTINEZ BARRON
 DIRECTORA DEL FONDO DE AYUDA,
 ASISTENCIA Y REPARACION INTEGRAL DE LA

 CPC Y LD TOMAS FLORES ARABILLAS
 CONTADOR

COMISION EJECUTIVA ESTATAL DE ATENCION A VICTIMAS

Estado Analítico del Activo

Del 1 de Enero al 30 de Junio de 2024

(Cifras en Pesos)

Concepto	Saldo Inicial	Cargos del Periodo	Abonos del Periodo	Saldo Final	Variación del Periodo
ACTIVO	5,661,908	79,200,447	79,724,639	5,137,716	-524,192
Activo Circulante	4,860,731	77,767,154	79,724,639	2,903,246	-1,957,485
Efectivo y Equivalentes	2,311,034	66,185,292	66,435,953	2,060,373	-250,661
Derechos a Recibir Efectivo o Equivalentes	2,549,697	11,581,862	13,288,686	842,873	-1,706,824
Derechos a Recibir Bienes o Servicios	0	0	0	0	0
Inventarios	0	0	0	0	0
Almacenes	0	0	0	0	0
Estimación por Pérdida o Deterioro de Activos Circulantes	0	0	0	0	0
Otros Activos Circulantes	0	0	0	0	0
Activo No Circulante	801,177	1,433,293	0	2,234,470	1,433,293
Inversiones Financieras a Largo Plazo	0	0	0	0	0
Derechos a Recibir Efectivo o Equivalentes a Largo Plazo	0	0	0	0	0
Bienes Inmuebles, Infraestructura y Construcciones en Proceso	0	0	0	0	0
Bienes Muebles	1,588,638	0	0	1,588,638	0
Activos Intangibles	429,439	0	0	429,439	0
Depreciación, Deterioro y Amortización Acumulada de Bienes	-1,342,540	0	0	-1,342,540	0
Activos Diferidos	125,639	1,433,293	0	1,558,932	1,433,293
Estimación por Pérdida o Deterioro de Activos no Circulantes	0	0	0	0	0
Otros Activos no Circulantes	0	0	0	0	0

Bajo protesta de decir verdad declaramos que los Estados Financieros y sus notas, son razonablemente correctos y son responsabilidad del emisor.

LIC. MIGUEL ANGEL GARCIA AMARO
COMISIONADO EJECUTIVO ESTATAL DE ATENCION A VICTIMAS

LIC. ELISA MARIELA MARTINEZ BARRON
DIRECTORA DEL FONDO DE AYUDA, ASISTENCIA Y REPARACION INTEGRAL DE LA CEEAV

LIC. MARISOL MEDINA DE LIRA
DIRECTORA ADMINISTRATIVA

CPC Y LD TOMAS TORRES ARABILLAS
CONTADOR

COMISION EJECUTIVA ESTATAL DE ATENCION A VICTIMAS
Estado Analítico de la Deuda y Otros Pasivos
Del 1 de Enero al 30 de Junio de 2024
(Cifras en Pesos)

Denominación de las Deudas	Moneda de Contratación	Institución o País Acreedor	Saldo Inicial del Periodo	Saldo Final del Periodo
DEUDA PÚBLICA				
Corto Plazo				
Deuda Interna			0	0
Instituciones de Crédito	Peso	México	0	0
Títulos y Valores	Peso	México	0	0
Arrendamientos Financieros	Peso	México	0	0
Deuda Externa			0	0
Organismos Financieros Internacionales	Peso	México	0	0
Deuda Bilateral	Peso	México	0	0
Títulos y Valores	Peso	México	0	0
Arrendamientos Financieros	Peso	México	0	0
Subtotal de Deuda Pública a Corto Plazo			0	0
Largo Plazo				
Deuda Interna			0	0
Instituciones de Crédito	Peso	México	0	0
Títulos y Valores	Peso	México	0	0
Arrendamientos Financieros	Peso	México	0	0
Deuda Externa			0	0
Organismos Financieros Internacionales	Peso	México	0	0
Deuda Bilateral	Peso	México	0	0
Títulos y Valores	Peso	México	0	0
Arrendamientos Financieros	Peso	México	0	0
Subtotal de Deuda Pública a Largo Plazo			0	0
Total de Otros Pasivos	Peso	México	4,453,968	3,787,847
Total de Deuda Pública y Otros Pasivos			4,453,968	3,787,847

Bajo protesta de decir verdad declaramos que los Estados Financieros y sus notas, son razonablemente correctos y son responsabilidad del emisor.

 LIC. MIGUEL ANGEL GARCIA AMARO
 COMISIONADO EJECUTIVO ESTATAL DE ATENCION A VICTIMAS

 LIC. MARISOL MEDINA DE LIRA
 DIRECTORA ADMINISTRATIVA

 LIC. ELISA MARIELA MARTINEZ BARRON
 DIRECTORA DEL FONDO DE AYUDA, ASISTENCIA Y REPARACION
 INTEGRAL DE LA CEEAV

 CPC Y LD TOMAS FLORES ARADILLAS
 CONTADOR

2. INFORMACIÒN PRESUPUESTARIA.

COMISION EJECUTIVA ESTATAL DE ATENCION A VICTIMAS
Estado Analítico de Ingresos
Del 1 de Enero al 30 de Junio de 2024

Rubro de Ingresos	Ingreso Modificado		Ingresos		Diferencia (6=5-1)
	Estimado (1)	Ampliaciones y Reducciones (2)	Devengado (4)	Recaudado (5)	
Impuestos	0	0	0	0	0
Cuentas y Aportaciones de Seguridad Social	0	0	0	0	0
Contribuciones de Mejoras	0	0	0	0	0
Derechos	0	0	0	0	0
Productos	0	0	0	0	0
Aprovenchamientos	0	0	0	0	0
Ingresos por Venta de Bienes, Prestación de Servicios y Otros Ingresos	14,209	14,209	30,019	30,019	30,019
Transferencias, Aportaciones, Convenios, Incentivos, Participaciones, Subsidios y Subvenciones	0	0	0	0	0
Depositos de la Colaboración Fiscal y Fondos Distintos de Aportaciones	0	0	0	0	0
Transferencias, Asignaciones, Subsidios y Subvenciones y Pensiones y Jubilaciones	34,686,805	94,691	11,543,354	11,543,354	-23,143,451
Ingresos Derivados de Financiamientos	0	0	0	0	0
Total	34,686,805	108,900	11,573,373	11,573,373	-23,113,432

Ingresos excedentes

Rubro de Ingresos	Ingreso Modificado		Ingresos		Diferencia (6=5-1)
	Estimado (1)	Ampliaciones y Reducciones (2)	Devengado (4)	Recaudado (5)	
Ingresos del Poder Ejecutivo Federal o Estatal y de los Municipios	34,686,805	94,691	11,543,354	11,543,354	-23,143,451
Impuestos	0	0	0	0	0
Cuentas y Aportaciones de Seguridad Social	0	0	0	0	0
Contribuciones de Mejoras	0	0	0	0	0
Derechos	0	0	0	0	0
Productos	0	0	0	0	0
Aprovenchamientos	0	0	0	0	0
Participaciones, Aportaciones, Convenios, Incentivos Derivados de la Colaboración Fiscal y Fondos Distintos de Aportaciones	0	0	0	0	0
Transferencias, Asignaciones, Subsidios y Subvenciones, y Pensiones y Jubilaciones	34,686,805	94,691	11,543,354	11,543,354	-23,143,451
Ingresos de los Entes Públicos de los Poderes Legislativo y Judicial, de los Organos Autónomos y del Sector Parastatal o Paramunicipal, así como de las Empresas Productivas del Estado	0	14,209	30,019	30,019	30,019
Productos	0	0	0	0	0
Cuentas y Aportaciones de Seguridad Social	0	0	0	0	0
Ingresos por Venta de Bienes, Prestación de Servicios y Otros Ingresos	0	0	0	0	0
Transferencias, Asignaciones, Subsidios y Subvenciones, y Pensiones y Jubilaciones	0	14,209	30,019	30,019	30,019
Ingresos derivados de financiamiento	0	0	0	0	0
Ingresos Derivados de Financiamientos	0	0	0	0	0
Total	34,686,805	108,900	11,573,373	11,573,373	-23,113,432

Ingresos excedentes

Los Ingresos por Fomento de Financiamiento pudieran no corresponder al tipo de Ente Público configurado. Se sugiere revisar que la clasificación administrativa en Configuración del Ente sea correcta. Que sus ingresos estén clasificados en los conceptos correctos asignables a su Ente Público. Se deberá corregir o reclassificar lo que se requiera. Es necesario tomar en cuenta que el formato limita los recursos que se reportan a los Poderes Legislativo, Judicial, Organos Autónomos, Sector Parastatal y Empresas Productivas del Estado, por lo que el Anexo NET mostrará completos los ingresos en el apartado donde sea posible, aun cuando no estén en el mismo.

LIC. MIGUEL ANTONIO GARCÍA AMARO
COMISIONADO EJECUTIVO ESTATAL DE ATENCION A VICTIMAS

LIC. ELISA MARCELA TORRES GONZALEZ
DIRECTORA DEL FONDO DE AYUDA ASISTENCIAL Y RECONSTRUCCION SOCIAL DE LA CEEAV

LIC. MARISOL MORA DE LIRA
DIRECTORA ADMINISTRATIVA

CPC Y LD. TOMAS ELIAS ARANDA
CONSEJERO

COMISION EJECUTIVA ESTATAL DE ATENCION A VICTIMAS
Estado Analitico del Ejercicio del Presupuesto de Egresos
Clasificación Administrativa
Del 1 de Enero al 30 de Junio de 2024

Concepto	Egresos				Subejercicio
	Aprobado 1	Ampliaciones/ (Reducciones) 2	Modificado 3 = (1 + 2)	Devenido 4	
Sin Ramo/Dependencia COMISION EJECUTIVA ESTATAL DE ATENCION A VICTIMAS	34,686,805	108,900	34,795,705	12,679,839	12,077,911
	34,686,805	108,900	34,795,705	12,679,839	12,077,911
Total del Gasto	34,686,805	108,900	34,795,705	12,679,839	12,077,911

LIC. MIGUEL ANGEL SANCHEZ AMARO
 COMISIONADO EJECUTIVO ESTATAL DE ATENCION A VICTIMAS

LIC. ELISA MARIETA MARTINEZ BARRON
 DIRECTORA DEL FONDO DE AYUDA ASISTENCIAL Y REPARACION INTEGRAL DE LA CEEAV

LIC. MARISOL MEDINA DE LIRA
 DIRECTORA ADMINISTRATIVA

CPC Y LID TOMAS FLORES APOLUAS
 COMISARIO

22,115,866
 22,115,866

5 = (3 + 4)

Gobierno (Federal/Estatal/Municipal) de COMISION EJECUTIVA ESTATAL DE ATENCION A VICTIMAS
Estado Analítico del Ejercicio del Presupuesto de Egresos
Clasificación Administrativa
Del 1 de Enero al 30 de Junio de 2024

Concepto	Egresos		Devengado	Pagado	Subjercicio
	Aprobado	Modificado			
	1	3 = (1 + 2)	4	5	6 = (3 - 4)
Poder Ejecutivo	34,686,805	34,795,705	12,679,839	12,077,911	22,115,866
Poder Legislativo	0	0	0	0	0
Poder Judicial	0	0	0	0	0
Órganos Autónomos	0	0	0	0	0
Total del Gasto	34,686,805	34,795,705	12,679,839	12,077,911	22,115,866

LIC. MIGUEL ANGEL GARCIA AMARO
 COMISIONADO EJECUTIVO ESTATAL DE ATENCION A VICTIMAS

LIC. ELISA MARIEL MARTINEZ BARRON
 DIRECTORA DEL FONDO DE AYUDA ASISTENCIAL Y REPARACION INTEGRAL DE LA CEEAV

LIC. MARISOL MEDINA DE LIRA
 DIRECTORA ADMINISTRATIVA

CPC Y LD TOMAS FLORES APADILLAS

Sector Paraestatal del Gobierno (Federal/Estatal/Municipal) de COMISION EJECUTIVA ESTATAL DE ATENCION A VICTIMAS
Estado Analítico del Ejercicio del Presupuesto de Egresos
Clasificación Administrativa
Del 1 de Enero al 30 de Junio de 2024

Concepto	Egresos				Subejercicio
	Aprobado 1	Ampliaciones/ (Reducciones) 2	Modificado 3 = (1 + 2)	Devengado 4	
Entidades Paraestatales y Fideicomisos No Empresariales y No Financieros	0		0	0	0
Instituciones Públicas de la Seguridad Social	0		0	0	0
Entidades Paraestatales Empresariales No Financieras con Participación Estatal Mayoritaria	0		0	0	0
Fideicomisos Empresariales No Financieros con Participación Estatal Mayoritaria	0		0	0	0
Entidades Paraestatales Empresariales Financieras Monetarias con Participación Estatal Mayoritaria	0		0	0	0
Entidades Paraestatales Empresariales Financieras No Monetarias con Participación Estatal Mayoritaria	0		0	0	0
Fideicomisos Financieros Públicos con Participación Estatal Mayoritaria	0		0	0	0
Total del Gasto	0		0	0	0

LIC. MIGUEL ANGEL GARCIA AMARO
 COMISIONADO EJECUTIVO ESTATAL DE ATENCION A VICTIMAS

LIC. ELISA MARIE MARTINEZ BARRON
 DIRECTORA DEL FONDO DE AYUDA ASISTENCIAL Y REPARACION INTEGRAL DE LA CEEAV

LIC. MARRISOL MEDINA DE LIRA
 DIRECTORA ADMINISTRATIVA

CPC Y LD TOMAS FLORES ARADILUS
 COMISARIO

COMISION EJECUTIVA ESTATAL DE ATENCION A VICTIMAS
Estado Analítico del Ejercicio del Presupuesto de Egresos
Clasificación Económica (por Tipo de Gasto)
Del 1 de Enero al 30 de Junio de 2024

Concepto	Egresos				Pagado	Subejercicio
	Aprobado 1	Ampliaciones/ (Reducciones) 2	Modificado 3 = (1 + 2)	Devengado 4		
Gasto Corriente	29,686,805	0	29,686,805	11,246,547	10,644,619	18,440,258
Gasto de Capital	5,000,000	108,900	5,108,900	1,433,293	1,433,293	3,675,607
Amortización de la Deuda y Disminución de Pasivos	0	0	0	0	0	0
Pensiones y Jubilaciones	0	0	0	0	0	0
Participaciones	0	0	0	0	0	0
Total del Gasto	34,686,805	108,900	34,795,705	12,679,839	12,077,911	22,115,866

LIC. MIGUEL ANGEL GARCIA AMARO
 COMISIONADO EJECUTIVO ESTATAL DE ATENCION A VICTIMAS

LIC. MANSOL MEDINA DE LIRA
 DIRECTORA ADMINISTRATIVA

LIC. ELISA MARCELA MARTINEZ BARRON
 DIRECTORA DEL FONDO DE AYUDA, ASISTENCIA Y REPARACION INTEGRAL DE LA CEEAV

CPC Y LD TOMAS FLORES ARADILLAS
 CONTADOR

COMISION EJECUTIVA ESTATAL DE ATENCION A VICTIMAS
Estado Analítico del Ejercicio del Presupuesto de Egresos
Clasificación por Objeto del Gasto (Capítulo y Concepto)
Del 1 de Enero al 30 de Junio de 2024

Concepto	Aprobado	Ampliaciones/ (Reducciones)	Egresos Modificado	Devengado	Pagado	Subejercicio
	1	2	3 = (1 + 2)	4	5	9 = (3 - 4)
Servicios Personales	23,992,926	0	23,992,926	8,727,706	8,727,706	15,265,220
Remuneraciones al Personal de Carácter Permanente	8,092,881	-340,000	7,752,881	3,247,006	3,247,006	4,505,875
Remuneraciones al Personal de Carácter Transitorio	14,465,475	0	14,465,475	4,672,478	4,672,478	9,792,997
Remuneraciones Adicionales y Especiales	305,273	340,000	646,273	249,984	249,984	396,288
Seguridad Social	825,683	0	826,683	352,660	352,660	474,022
Otros Prestaciones Sociales y Económicas	301,615	0	301,615	205,577	205,577	96,038
Provisiones	0	0	0	0	0	0
Pago de Estímulos a Servidores Públicos	0	0	0	0	0	0
Materiales y Suministros	1,031,400	0	1,031,400	655,544	229,857	375,856
Materiales de Administración, Emisión de Documentos y Artículos Oficiales	424,400	-220	424,180	356,335	125,233	67,845
Alimentos y Utensilios	9,000	0	9,000	3,200	3,200	5,800
Materias Primas y Materiales de Producción y Comercialización	0	0	0	0	0	0
Materiales y Artículos de Construcción y de Reparación	15,000	0	15,000	0	0	15,000
Productos Químicos, Farmacéuticos y de Laboratorio	3,000	0	3,000	0	0	3,000
Combustibles, Lubricantes y Aditivos	508,000	-8,932	499,068	252,300	77,500	246,768
Vestuario, Blancos, Prendas de Protección y Artículos Deportivos	0	0	0	0	0	0
Materiales y Suministros Para Seguridad	0	0	0	0	0	0
Herramientas, Relaciones y Accesorios Menores	72,000	9,152	81,152	43,710	23,925	37,442
Servicios Generales	4,662,479	0	4,662,479	1,863,296	1,687,055	2,799,183
Servicios Básicos	539,000	-8,657	530,343	276,798	179,905	253,545
Servicios de Arrendamiento	1,114,900	0	1,114,900	381,178	350,832	733,722
Servicios Profesionales, Científicos, Técnicos y Otros Servicios	1,843,113	0	1,843,113	799,955	799,955	1,043,158
Servicios Financieros, Bancarios y Comerciales	165,000	0	165,000	91,694	85,290	13,306
Servicios de Instalación, Reparación, Mantenimiento y Conservación	363,000	0	363,000	84,882	39,084	278,318
Servicios de Comunicación Social y Publicidad	0	0	0	0	0	0
Servicios de Traslado y Viáticos	70,000	0	70,000	24,414	24,414	45,586
Servicios Oficiales	0	0	0	0	0	0
Otros Servicios Generales	627,465	8,657	636,122	204,574	204,574	431,548
Transferencias, Asignaciones, Subsidios y Otras Ayudas	0	0	0	0	0	0
Transferencias Internas y Asignaciones al Sector Público	0	0	0	0	0	0
Transferencias al Resto del Sector Público	0	0	0	0	0	0
Subsidios y Subvenciones	0	0	0	0	0	0
Ayudas Sociales	0	0	0	0	0	0
Pensiones y Jubilaciones	0	0	0	0	0	0
Transferencias a Fideicomisos, Mandatos y Otros Análogos	0	0	0	0	0	0
Transferencias a la Seguridad Social	0	0	0	0	0	0
Donativos	0	0	0	0	0	0
Transferencias al Exterior	0	0	0	0	0	0
Bienes Muebles, Inmuebles e Intangibles	0	0	0	0	0	0
Mobiliario y Equipo de Administración	0	0	0	0	0	0
Mobiliario y Equipo Educativo y Recreativo	0	0	0	0	0	0
Equipo e Instrumental Médico y de Laboratorio	0	0	0	0	0	0
Vehículos y Equipo de Transporte	0	0	0	0	0	0
Equipo de Defensa y Seguridad	0	0	0	0	0	0

[Handwritten signature]

[Handwritten mark]

COMISION EJECUTIVA ESTATAL DE ATENCION A VICTIMAS
Estado Analítico del Ejercicio del Presupuesto de Egresos
Clasificación por Objeto del Gasto (Capítulo y Concepto)
Del 1 de Enero al 30 de Junio de 2024

Concepto	Aprobado		Egresos		Devengado	Pagado	Subejercicio
	1	2	3 = (1 + 2)	4			
Maquinaria, Otros Equipos y Herramientas	0	0	0	0	0	0	0
Activos Biológicos	0	0	0	0	0	0	0
Bienes Inmuebles	0	0	0	0	0	0	0
Activos Intangibles	0	0	0	0	0	0	0
Inversión Pública	5,000,000	108,900	5,108,900	1,433,293	1,433,293	1,433,293	3,675,607
Obra Pública en Bienes de Dominio Público	0	0	0	0	0	0	0
Obra Pública en Bienes Propios	0	0	0	0	0	0	0
Proyectos Productivos y Acciones de Fomento	5,000,000	108,900	5,108,900	1,433,293	1,433,293	1,433,293	3,675,607
Inversiones Financieras y Otras Provisiones	0	0	0	0	0	0	0
Inversiones Para el Fomento de Actividades Productivas	0	0	0	0	0	0	0
Acciones y Participaciones de Capital	0	0	0	0	0	0	0
Compra de Títulos y Valores	0	0	0	0	0	0	0
Concesión de Préstamos	0	0	0	0	0	0	0
Inversiones en Fideicomisos, Mandatos y Otros Análogos	0	0	0	0	0	0	0
Otras Inversiones Financieras	0	0	0	0	0	0	0
Provisiones para Contingencias y Otras Erogaciones Especiales	0	0	0	0	0	0	0
Participaciones y Aportaciones	0	0	0	0	0	0	0
Participaciones	0	0	0	0	0	0	0
Aportaciones	0	0	0	0	0	0	0
Convenios	0	0	0	0	0	0	0
Deuda Pública	0	0	0	0	0	0	0
Amortización de la Deuda Pública	0	0	0	0	0	0	0
Intereses de la Deuda Pública	0	0	0	0	0	0	0
Comisiones de la Deuda Pública	0	0	0	0	0	0	0
Gastos de la Deuda Pública	0	0	0	0	0	0	0
Costo por Coberturas	0	0	0	0	0	0	0
Apoyos Financieros	0	0	0	0	0	0	0
Adeudos de Ejercicios Fiscales Anteriores (Adifas)	0	0	0	0	0	0	0
Total del Gasto	34,886,805	108,900	34,795,705	12,679,839	12,077,911	22,115,886	

LIC. MIGUEL ANGEL GARCIA AMARO
 COMISIONADO EJECUTIVO ESTATAL DE ATENCION A VICTIMAS

LIC. EISA MARIEL MARTINEZ BARRON
 DIRECTORA DEL FONDO DE AYUDA ASISTENCIAL Y REPARACION INTEGRAL DE LA CEEAV

LIC. MARISOL MEDINA DE LIRA
 DIRECTORA ADMINISTRATIVA

OPC Y LD TOMAS FLORES CRADILLAS
 CONTADOR

COMISION EJECUTIVA ESTATAL DE ATENCION A VICTIMAS
Estado Analítico del Ejercicio del Presupuesto de Egresos
Clasificación Funcional (Finalidad y Función)
Del 1 de Enero al 30 de Junio de 2024

Concepto	Egresos				Subjerarcho
	Aprobado 1	Ampliaciones/ (Reducciones) 2	Modificado 3 = (1 + 2)	Devenigado 4	
Gobierno					
Legislación	0	0	0	0	0
Justicia	0	0	0	0	0
Coordinación de la Política de Gobierno	0	0	0	0	0
Relaciones Exteriores	0	0	0	0	0
Asuntos Financieros y Hacendarios	0	0	0	0	0
Seguridad Nacional	0	0	0	0	0
Asuntos de Orden Público y de Seguridad Interior	0	0	0	0	0
Otros Servicios Generales	0	0	0	0	0
Desarrollo Social	34,686,805	108,900	34,795,705	12,679,839	22,115,866
Protección Ambiental	0	0	0	0	0
Vivienda y Servicios a la Comunidad	0	0	0	0	0
Salud	0	0	0	0	0
Recreación, Cultura y Otras Manifestaciones Sociales	0	0	0	0	0
Educación	0	0	0	0	0
Protección Social	34,686,805	108,900	34,795,705	12,679,839	22,115,866
Otros Asuntos Sociales	0	0	0	0	0
Desarrollo Económico	0	0	0	0	0
Asuntos Económicos, Comerciales y Laborales en General	0	0	0	0	0
Agropecuaria, Silvicultura, Pesca y Caza	0	0	0	0	0
Combustibles y Energía	0	0	0	0	0
Minería, Manufacturas y Construcción	0	0	0	0	0
Transporte	0	0	0	0	0
Comunicaciones	0	0	0	0	0
Turismo	0	0	0	0	0
Ciencia, Tecnología e Innovación	0	0	0	0	0
Otras Industrias y Otros Asuntos Económicos	0	0	0	0	0
Otras no Clasificadas en Funciones Anteriores	0	0	0	0	0
Transacciones de la Deuda Pública / Costo Financiero de la Deuda	0	0	0	0	0
Transferencias, Participaciones y Aportaciones entre Diferentes Niveles y Ordenes de Gobierno	0	0	0	0	0
Saneamiento del Sistema Financiero	0	0	0	0	0
Adjudos de Ejercicios Fiscales Anteriores	0	0	0	0	0
Total del Gasto	34,686,805	108,900	34,795,705	12,679,839	22,115,866

LIC. MIGUEL ANGEL GARCIA AMARO
 COMISIONADO EJECUTIVO ESTATAL DE ATENCION A VICTIMAS

LIC. MARCO MEDINA DE LIRA
 DIRECTORA ADMINISTRATIVA

CPC Y LD TOMAS TORRES CABALLAS
 COORDINADOR

LIC. EUSMARIO MARTINEZ BARRON
 DIRECTORA DEL FONDO DE AYUDA SOCIAL Y REPARACION INTEGRAL DE LA CEEAV



COMISION EJECUTIVA ESTATAL DE ATENCION A VICTIMAS SAN LUIS POTOSI

Estado Analítico del Presupuesto de Egresos (Agrupador de Fuente de Financiamiento)

Del 01/ene./2024 al 30/jun./2024

Usr: SUPERVISOR


Rep: rptEstadoPresupuestoEgresos_CFF


Fecha y hora de Impresión | 05/ago./2024 | 12:35 p. m.

Concepto	Egresos				Subejercicio 6 = (3 - 4)
	Aprobado	Ampliaciones / (Reducciones)	Modificado	Devengado	
	1	2	3=(1+2)	4	

01	Recursos Estatales	\$34,686,805.00	\$108,899.96	\$34,795,704.96	\$12,679,839.12	\$12,077,911.34	\$22,115,865.84
	Total del Gasto	\$34,686,805.00	\$108,899.96	\$34,795,704.96	\$12,679,839.12	\$12,077,911.34	\$22,115,865.84


LIC. MIGUEL ANGEL GARCIA AMARO
COMISIONADO EJECUTIVO ESTATAL DE ATENCION A VICTIMAS


LIC. MARISOL MEDINA DE LIRA
DIRECTORA ADMINISTRATIVA


CPC Y LD TOMAS FLORES ARADILLAS
CONTADOR


LIC. ELISA MARIELA MARTINEZ BARRON
DIRECTORA DEL FONDO DE AYUDA ASISTENCIA Y REPARACION INTEGRAL DE LA CEEAV

3. INFORMACIÒN PROGRAMATICA.

COMISION EJECUTIVA ESTATAL DE ATENCION A VICTIMAS
Gasto por Categoría Programática
Del 1 de Enero al 30 de Junio de 2024

Concepto	Aprobado 1	Ampliaciones/ (Reducciones) 2	Egresos		Pagado 5	Subejercicio 6 = (3-4)
			Modificado 3 = (1+2)	Devengado 4		
Programas						
Subsidios: Sector Social y Privado o Entidades Federativas y Municipios						
Sujetos a Reglas de Operación	0	0	0	0	0	0
Otros Subsidios	0	0	0	0	0	0
Desempeño de las Funciones						
Prestación de Servicios Públicos	108,900	108,900	34,795,705	12,679,839	12,077,911	22,115,866
Provisión de Bienes Públicos	34,686,805	34,686,805	34,795,705	12,679,839	12,077,911	22,115,866
Planeación, seguimiento y evaluación de políticas públicas	0	0	0	0	0	0
Promoción y fomento	0	0	0	0	0	0
Regulación y supervisión	0	0	0	0	0	0
Funciones de las Fuerzas Armadas (Únicamente Gobierno Federal)	0	0	0	0	0	0
Específicos	0	0	0	0	0	0
Proyectos de Inversión	0	0	0	0	0	0
Administrativos y de Apoyo						
Apoyo al proceso presupuestario y para mejorar la eficiencia institucional	0	0	0	0	0	0
Apoyo a la función pública y al mejoramiento de la gestión	0	0	0	0	0	0
Operaciones ajenas	0	0	0	0	0	0
Compromisos						
Obligaciones de cumplimiento de resolución jurisdiccional	0	0	0	0	0	0
Desastres Naturales	0	0	0	0	0	0
Obligaciones						
Pensiones y jubilaciones	0	0	0	0	0	0
Aportaciones a la seguridad social	0	0	0	0	0	0
Aportaciones a fondos de estabilización	0	0	0	0	0	0
Aportaciones a fondos de inversión y reestructura de pensiones	0	0	0	0	0	0
Programas de Gasto Federalizado (Gobierno Federal)						
Gasto Federalizado	0	0	0	0	0	0
Participaciones a entidades federativas y municipios	0	0	0	0	0	0
Costo financiero, deuda o apoyos a deudores y ahorradores de la banca	0	0	0	0	0	0
Adeudos de ejercicios fiscales anteriores	0	0	0	0	0	0
Total del Gasto	34,686,805	108,900	34,795,705	12,679,839	12,077,911	22,115,866

LIC. MIGUEL ANTONIO GARCIA AMARO
 COMISIONADO EJECUTIVO ESTATAL DE ATENCION A VICTIMAS

LIC. MARISOL MEDINA DE LIRA
 DIRECTORA ADMINISTRATIVA

LIC. FLORENTINO MARTINEZ BARRON
 DIRECTORA DEL FONDO DE AYUDA PARA LA REPARACION INTEGRAL DE LA CEEAV

CPC Y LD TOMAS RAMOS ARADILLAS
 COMANDADOR



Uer: SUPERVISOR
Rep: rptEstadoPresupuestoEgresosUA_FU_PG_PY

COMISION EJECUTIVA ESTATAL DE ATENCION A VICTIMAS SAN LUIS POTOSI

Ramo o Dependencia / Función / Programa Presupuestario (Modalidad y Programa) / Actividad Institucional
Del 01/ene./2024 Al 30/jun./2024

Fecha y hora de Impresión: 05/ago./2024 12:36 p. m.

Ramo o Dependencia / Función / Programa Presupuestario (Modalidad y Programa) / Actividad Institucional	Ampliaciones/ Aprobado(Reduciones)	Presupuesto Vigente	Presupuesto Disponible para Comprometer	Comprometido No Devengado	Devengado	Comprometido Sin Devengar	Ejercido	Pagado	Cuentas por Pagar Deuda
0 Sin Ramo/Dependencia	\$34,086,805.00	\$34,755,704.96	\$22,115,865.84	\$0.00	\$12,679,839.12	\$22,115,865.84	\$12,077,911.34	\$12,077,911.34	\$601,927.76
DESARROLLO SOCIAL									
2600 PROTECCION SOCIAL									
01 CEEAV	\$34,086,805.00	\$34,755,704.96	\$22,115,865.84	\$0.00	\$12,679,839.12	\$22,115,865.84	\$12,077,911.34	\$12,077,911.34	\$601,927.76
PY01 NOMINA CONFIANZA / NOMINA BASE	\$6,670,258.06	\$6,670,258.06	\$2,615,030.07	\$0.00	\$4,055,227.99	\$2,615,030.07	\$4,055,227.99	\$4,055,227.99	\$0.00
PY02 HONORARIOS ASIMILABLES Y SERVICIOS PR	\$16,472,852.12	\$16,472,592.12	\$10,803,428.01	\$0.00	\$5,669,124.11	\$10,803,428.01	\$5,589,124.11	\$5,589,124.11	\$0.00
PY03 GASTOS DE OPERACION	\$3,516,600.00	\$3,516,600.00	\$1,894,405.64	\$0.00	\$1,622,194.48	\$1,894,405.64	\$1,020,288.70	\$1,020,288.70	\$601,927.76
PY04 FONDE DE AYUDA, ASISTENCIA Y REPARACION	\$4,450,000.00	\$4,450,000.00	\$3,016,707.46	\$0.00	\$1,433,292.54	\$3,016,707.46	\$1,433,292.54	\$1,433,292.54	\$0.00
PY08 RENDIMIENTOS FONDE DE AYUDA, ASISTENCI	\$0.00	\$14,209.23	\$14,209.23	\$0.00	\$0.00	\$14,209.23	\$0.00	\$0.00	\$0.00
PY09 NOMINA BASE CENTRALIZADA	\$3,027,394.70	\$3,027,394.70	\$3,027,394.70	\$0.00	\$0.00	\$3,027,394.70	\$0.00	\$0.00	\$0.00
PY10 PROGRAMA PERMANENTE DE DIFUSION	\$550,000.00	\$550,000.00	\$550,000.00	\$0.00	\$0.00	\$550,000.00	\$0.00	\$0.00	\$0.00
PY11 MONTO REMANENTES EJERCICIOS ANTERI(\$0.00	\$84,690.73	\$84,690.73	\$0.00	\$0.00	\$84,690.73	\$0.00	\$0.00	\$0.00
PROTECCION SOCIAL	\$34,086,805.00	\$34,755,704.96	\$22,115,865.84	\$0.00	\$12,679,839.12	\$22,115,865.84	\$12,077,911.34	\$12,077,911.34	\$601,927.76

Sin Ramo/Dependencia	Ampliaciones/ Aprobado(Reduciones)	Presupuesto Vigente	Presupuesto Disponible para Comprometer	Comprometido No Devengado	Devengado	Comprometido Sin Devengar	Ejercido	Pagado	Cuentas por Pagar Deuda
Sin Ramo/Dependencia	\$34,086,805.00	\$34,755,704.96	\$22,115,865.84	\$0.00	\$12,679,839.12	\$22,115,865.84	\$12,077,911.34	\$12,077,911.34	\$601,927.76
Total	\$34,086,805.00	\$34,755,704.96	\$22,115,865.84	\$0.00	\$12,679,839.12	\$22,115,865.84	\$12,077,911.34	\$12,077,911.34	\$601,927.76

LIC. MIGUEL ANGEL GARCIA AMARO
COMISIONADO EJECUTIVO ESTATAL DE ATENCION A VICTIMAS

LIC. MARISOL MEDINA DE LIRA
DIRECTORA ADMINISTRATIVA

LIC. ELISA MARCELA MARTINEZ BARRON
DIRECTORA DEL FONDO DE AYUDA, ASISTENCIA Y REPARACION DE VICTIMAS

GPC Y LD TOMAS FLORES ARADILLAS
CONTADOR

4. ANEXOS TRIMESTRALES.

COMISION EJECUTIVA ESTATAL DE ATENCION A VICTIMAS
Informe sobre Pasivos Contingentes
Del 1 de Enero al 30 de Junio de 2024
(Cifras en Pesos)

En cumplimiento a lo dispuesto en los artículos 46, Fracción I, Inciso f) y 52 de la Ley General de Contabilidad Gubernamental y de conformidad con lo establecido en el Capítulo VII, Numeral II, Inciso h) del Manual de Contabilidad Gubernamental emitido por el CONAC, el Ente Público informa lo siguiente:

Cuenta	Concepto	Importe
7410-01	DEMANDA JUDICIAL EDGAR IVAN RUIZ GOMEZ EXP.168/202	\$648,000.00
7410-02	DEMANDA JUDICIAL RICARDO DELGADILLO VARA EXP.482/	\$495,018.54
7410-03	DEMANDA JUDICIAL RAFAEL HERNANDEZ COVARRUBIAS E	\$275,645.55
7410-04	DEMANDA JUDICIAL LORENA REYNOSO ESQUIVEL EXP.721	\$738,693.30
7410-05	DEMANDA JUDICIAL MAGDALENA FAJARDO RODRIGUEZ E)	\$339,251.88
TOTAL		\$2,496,609.27

Bajo protesta de decir verdad declaramos que los Estados Financieros y sus notas, son razonablemente correctos y son responsabilidad del emisor.


 LIC. MIGUEL ANGEL GARCIA AMARO
 COMISIONADO EJECUTIVO ESTATAL DE ATENCION A


 LIC. MARISOL MEDINA DE LIRA
 DIRECTORA ADMINISTRATIVA


 LIC. ELISA MARIELA MARTINEZ BARRON
 DIRECTORA DEL FONDO DE AYUDA, ASISTENCIA Y REPARACION INTEGRAL DE LA CEEAV


 CPC Y LD TOMAS FLORES ARADILLAS
 CONTADOR

COMISION EJECUTIVA ESTATAL DE ATENCION A VICTIMAS
Endeudamiento Neto
Del 1 de Enero al 30 de Junio de 2024

Identificación de Crédito o Instrumento	Contratación / Colocación	Amortización	Endeudamiento Neto
	A	B	C = A - B
Créditos Bancarios			
			0
			0
			0
			0
			0
			0
			0
			0
			0
Total Créditos Bancarios	0	0	0
Otros Instrumentos de Deuda			
			0
			0
			0
			0
			0
			0
			0
			0
			0
Total Otros Instrumentos de Deuda	0	0	0
TOTAL	0	0	0

 LIC. MIGUEL ANGEL GARCIA AMARO
 COMISIONADO EJECUTIVO ESTATAL DE ATENCION A VICTIMAS

 LIC. ELISA MARIACA MARTINEZ BARRON
 DIRECTORA DEL FONDO DE AYUDA, ASISTENCIA Y REPARACION INTEGRAL
 DE LA CEEAV

 LIC. MARISOL MEDINA DE LIRA
 DIRECTORA ADMINISTRATIVA

 CPC Y LD TOMAS FLORES ARADILLAS
 CONTADOR

COMISION EJECUTIVA ESTATAL DE ATENCION A VICTIMAS
Intereses de la Deuda
Del 1 de Enero al 30 de Junio de 2024

Identificación de Crédito o Instrumento	Devengado	Pagado
Créditos Bancarios		
Total de intereses de Créditos Bancarios	0	0
Otros Instrumentos de Deuda		
Total de intereses de Otros Instrumentos de Deuda	0	0
TOTAL	0	0

 LIC. MIGUEL ANGEL GARCIA AMARO
 COMISIONADO EJECUTIVO ESTATAL DE ATENCIÓN A VÍCTIMAS

 LIC. MARISOL MEDINA DE LIRA
 DIRECTORA ADMINISTRATIVA

 LIC. ELISA MARIELA MARTINEZ BARRON
 DIRECTORA DEL FONDO DE AYUDA, ASISTENCIA Y REPARACION
 INTEGRAL DE LA CEEAV

 CPC Y LD TOMAS FLORES ARADILLAS
 CONTADOR

COMISION EJECUTIVA ESTATAL DE ATENCION A VICTIMAS
Indicadores de Postura Fiscal
Del 1 de Enero al 30 de Junio de 2024
(Cifras en pesos)

Concepto	Estimado/Aprobado	Devengado	Recaudado/Pagado
I. Ingresos Presupuestarios	34,686,805	11,573,373	11,573,373
1. Ingresos del Gobierno de la Entidad Federativa	34,686,805	11,573,373	11,573,373
2. Ingresos del Sector Paraestatal	0	0	0
II. Egresos Presupuestarios	34,686,805	12,679,839	12,077,911
3. Egresos del Gobierno de la Entidad Federativa	34,686,805	12,679,839	12,077,911
4. Egresos del Sector Paraestatal	0	0	0
III. Balance Presupuestario (Superávit o Déficit) (III = I - II)	0	-1,106,466	-504,538

Concepto	Estimado/Aprobado	Devengado	Recaudado/Pagado
III. Balance presupuestario (Superávit o Déficit)	0	-1,106,466	-504,538
IV. Intereses, Comisiones y Gastos de la Deuda	0	0	0
V. Balance Primario (Superávit o Déficit) (V= III + IV)	0	-1,106,466	-504,538

Concepto	Estimado/Aprobado	Devengado	Recaudado/Pagado
A. Financiamiento	0	0	0
B. Amortización de la deuda	0	0	0
C. Financiamiento Neto	0	0	0

 LIC. MIGUEL ANGEL GARCIA AMARO
 COMISIONADO EJECUTIVO ESTATAL DE ATENCION A VICTIMAS

 LIC. MARISOL MEDINA DE LIRA
 DIRECTORA ADMINISTRATIVA

 LIC. ELISA MARIELA MARTINEZ BARRON
 DIRECTORA DEL FONDO DE AYUDA, ASISTENCIA Y REPARACION
 INTEGRAL DE LA CEEAV

 CPC Y LD TOMAS FLORES ARADILLAS
 CONTADOR

COMISION EJECUTIVA ESTATAL DE ATENCION A VICTIMAS
Relación de cuentas bancarias Productivas Especificas
Del 1 de Enero al 30 de junio de 2024 (b)
(PESOS)

GASTO OPERATIVO	BANORTE	CUENTA BANCARIA: 0423103193
NOMINA	BANORTE	CUENTA BANCARIA: 1006033494
GASTO OPERATIVO	BBVA	CUENTA BANCARIA: 0122892162
NOMINA	BBVA	CUENTA BANCARIA: 0122892243
APORTACIONES DE GOBIERNO	BANBAJIO	CUENTA BANCARIA: 0157787490201
FIDEICOMISO	BANBAJIO	CUENTA BANCARIA: 0157616460201
FONDO DE AYUDA INMEDIATA	BANBAJIO	CUENTA BANCARIA: 0157787070201
CONCENTRADORA	BANBAJIO	CUENTA BANCARIA: 0157753800201

 LIC. MIGUEL ANGEL GARCIA AMARO

COMISIONADO EJECUTIVO ESTATAL DE ATENCION A
 VICTIMAS

 LIC. ELISA MARIELA MARTINEZ BARRON

DIRECTORA DEL FONDO DE AYUDA, ASISTENCIA Y
 REPARACION INTEGRAL DE LA CEEAV

 LIC. MARISOL MEDINA DE LIRA

DIRECTORA ADMINISTRATIVA

 CPC Y LD TOMAS FLORES ARADILLAS


CONTADOR

COMISION EJECUTIVA ESTATAL DE ATENCION A VICTIMAS
Relación Esquemas Bursátiles y de Coberturas Financieras
Del 1 de Enero al 30 de junio de 2024 (b)
(PESOS)

COMISION EJECUTIVA ESTATAL DE ATENCION A VICTIMAS	NO EXISTEN HASTA LA FECHA
---------------------------------------------------	---------------------------


LIC. MIGUEL ANGEL GARCIA AMARO
COMISIONADO EJECUTIVO ESTATAL DE ATENCION A VICTIMAS


LIC. ELISA MARIELA MARTINEZ BARRON
DIRECTORA DEL FONDO DE AYUDA ASISTENCIA Y REPARACION FINANCIERA DE LA CEEAV


LIC. MARISOL MEDINA DE LIRA
DIRECTORA ADMINISTRATIVA


CPC Y LD TOMAS FLORES ARADILLAS
CONTADOR



COMISION EJECUTIVA ESTATAL DE ATENCION A VICTIMAS SAN LUIS POTOSI

Relación de Bienes que Componen su Patrimonio
Cuenta Pública de 2024
Al 30/06/2024

Fecha y hora de Impresión | 05/ago./2024
12:49 p. m.

Usu: SUPERVISOR
Rep: rptActivosConac2

Código	Descripción del Bien	Valor en Libros
5151000006-1	COMPUTADORA ESCRITORIO Y/O LAPTOP	\$20,000.72
5151000006-10	COMPUTADORA ESCRITORIO Y/O LAPTOP	\$20,000.72
5151000006-11	COMPUTADORA ESCRITORIO Y/O LAPTOP	\$34,115.61
5151000006-12	COMPUTADORA ESCRITORIO Y/O LAPTOP	\$28,619.76
5151000006-13	COMPUTADORA ESCRITORIO Y/O LAPTOP	\$20,000.72
5151000006-14	COMPUTADORA ESCRITORIO Y/O LAPTOP	\$20,000.72
5151000006-15	COMPUTADORA ESCRITORIO Y/O LAPTOP	\$20,000.72
5151000006-16	COMPUTADORA ESCRITORIO Y/O LAPTOP	\$20,000.72
5151000006-17	COMPUTADORA ESCRITORIO Y/O LAPTOP	\$20,000.72
5151000006-18	COMPUTADORA ESCRITORIO Y/O LAPTOP	\$20,000.72
5151000006-19	COMPUTADORA ESCRITORIO Y/O LAPTOP	\$20,000.72
5151000006-2	COMPUTADORA ESCRITORIO Y/O LAPTOP	\$20,474.00
5151000006-20	COMPUTADORA ESCRITORIO Y/O LAPTOP	\$20,474.00
5151000006-21	COMPUTADORA ESCRITORIO Y/O LAPTOP	\$20,474.00
5151000006-22	COMPUTADORA ESCRITORIO Y/O LAPTOP	\$20,474.00
5151000006-23	COMPUTADORA ESCRITORIO Y/O LAPTOP	\$20,474.00
5151000006-24	COMPUTADORA ESCRITORIO Y/O LAPTOP	\$20,474.00
5151000006-25	COMPUTADORA ESCRITORIO Y/O LAPTOP	\$20,474.00
5151000006-26	COMPUTADORA ESCRITORIO Y/O LAPTOP	\$20,474.00
5151000006-27	COMPUTADORA ESCRITORIO Y/O LAPTOP	\$20,474.00
5151000006-28	COMPUTADORA ESCRITORIO Y/O LAPTOP	\$20,000.72
5151000006-29	COMPUTADORA ESCRITORIO Y/O LAPTOP	\$20,000.72
5151000006-3	COMPUTADORA ESCRITORIO Y/O LAPTOP	\$20,474.00
5151000006-30	COMPUTADORA ESCRITORIO Y/O LAPTOP	\$20,000.72
5151000006-31	COMPUTADORA ESCRITORIO Y/O LAPTOP	\$20,474.00
5151000006-4	COMPUTADORA ESCRITORIO Y/O LAPTOP	\$20,000.72

[Handwritten marks and signatures]



COMISION EJECUTIVA ESTATAL DE ATENCION A VICTIMAS SAN LUIS POTOSI

Relación de Bienes que Componen su Patrimonio

Cuenta Pública de 2024
Al 30/06/2024

Fecha y hora de Impresión | 05/ago./2024
12:49 p. m.

Usu: SUPERVISOR
Rep: rptActivosComac2

Código	Descripción del Bien	Valor en Libros
5151000006-1	COMPUTADORA ESCRITORIO Y/O LAPTOP	\$20,000.72
5151000006-10	COMPUTADORA ESCRITORIO Y/O LAPTOP	\$20,000.72
5151000006-11	COMPUTADORA ESCRITORIO Y/O LAPTOP	\$34,115.61
5151000006-12	COMPUTADORA ESCRITORIO Y/O LAPTOP	\$28,619.76
5151000006-13	COMPUTADORA ESCRITORIO Y/O LAPTOP	\$20,000.72
5151000006-14	COMPUTADORA ESCRITORIO Y/O LAPTOP	\$20,000.72
5151000006-15	COMPUTADORA ESCRITORIO Y/O LAPTOP	\$20,000.72
5151000006-16	COMPUTADORA ESCRITORIO Y/O LAPTOP	\$20,000.72
5151000006-17	COMPUTADORA ESCRITORIO Y/O LAPTOP	\$20,000.72
5151000006-18	COMPUTADORA ESCRITORIO Y/O LAPTOP	\$20,000.72
5151000006-19	COMPUTADORA ESCRITORIO Y/O LAPTOP	\$20,000.72
5151000006-2	COMPUTADORA ESCRITORIO Y/O LAPTOP	\$20,474.00
5151000006-20	COMPUTADORA ESCRITORIO Y/O LAPTOP	\$20,474.00
5151000006-21	COMPUTADORA ESCRITORIO Y/O LAPTOP	\$20,474.00
5151000006-22	COMPUTADORA ESCRITORIO Y/O LAPTOP	\$20,474.00
5151000006-23	COMPUTADORA ESCRITORIO Y/O LAPTOP	\$20,474.00
5151000006-24	COMPUTADORA ESCRITORIO Y/O LAPTOP	\$20,474.00
5151000006-25	COMPUTADORA ESCRITORIO Y/O LAPTOP	\$20,474.00
5151000006-26	COMPUTADORA ESCRITORIO Y/O LAPTOP	\$20,474.00
5151000006-27	COMPUTADORA ESCRITORIO Y/O LAPTOP	\$20,474.00
5151000006-28	COMPUTADORA ESCRITORIO Y/O LAPTOP	\$20,000.72
5151000006-29	COMPUTADORA ESCRITORIO Y/O LAPTOP	\$20,000.72
5151000006-3	COMPUTADORA ESCRITORIO Y/O LAPTOP	\$20,474.00
5151000006-30	COMPUTADORA ESCRITORIO Y/O LAPTOP	\$20,000.72
5151000006-31	COMPUTADORA ESCRITORIO Y/O LAPTOP	\$20,474.00
5151000006-4	COMPUTADORA ESCRITORIO Y/O LAPTOP	\$20,000.72

Handwritten initials



**COMISION EJECUTIVA ESTATAL DE ATENCION A VICTIMAS
SAN LUIS POTOSI**

Relación de Bienes Inmuebles que Componen su Patrimonio

Al 30/06/2024

Código	Descripción del Bien	Valor en Libros
--------	----------------------	-----------------

No Aplica

Número Total de Bienes: 0

Total de Valor Libros: \$0.00


 LIC MIGUEL ANGELO GARCIA AMARO
 COMISIONADO EJECUTIVO ESTADAL DE ATENCION A VICTIMAS


 LIC ELISA MARIA DEL POZO BARRON
 DIRECTORA DEL SERVICIO DE AYUDA ASISTENCIAL Y PEDAGOGICA DEL ICA (FFFAV)


 LIC MARISOL MEDINA DE LIRA
 DIRECTORA ADMINISTRATIVA


 CPC YLD TOMAS ELIZABETH ADILLAS
 CONTADOR

5. LEY DE DISCIPLINA FINANCIERA.

COMISION EJECUTIVA ESTATAL DE ATENCION A VICTIMAS (a)
Estado de Situación Financiera Detallado - LDF
Al 31 de diciembre de 2023 y al 30 de Junio de 2024 (b)
(PESOS)

Concepto (c)	2024 (d)	31 de diciembre de 2023 (e)	Concepto (c)	2024 (d)	31 de diciembre de 2023 (e)
ACTIVO			PASIVO		
Activo Circulante			Pasivo Circulante		
a. Efectivo y Equivalentes (a=a1+a2+a3+a4+a5+a6+a7)	2,060,373	3,512,459	a. Cuentas por Pagar a Corto Plazo (a=a1+a2+a3+a4+a5+a6+a7+a8+a9)	3,787,847	931,654
a1) Efectivo	5,000	5,000	a1) Servicios Personales por Pagar a Corto Plazo	54,017	33,361
a2) Bancos/Tesorería	986,540	589,141	a2) Proveedores por Pagar a Corto Plazo	609,752	402,682
a3) Bancos/Dependencias y Otros	0	0	a3) Contratistas por Obras Públicas por Pagar a Corto Plazo	0	0
a4) Inversiones Temporales (Hasta 3 meses)	1,068,833	2,918,318	a4) Participaciones y Aportaciones por Pagar a Corto Plazo	0	0
a5) Fondos con Afectación Específica	0	0	a5) Transferencias Otorgadas por Pagar a Corto Plazo	0	0
a6) Depósitos de Fondos de Terceros en Garantía y/o Administración	0	0	a6) Intereses, Comisiones y Otros Gastos de la Deuda Pública por Pagar a Corto Plazo	0	0
a7) Otros Efectivos y Equivalentes	0	0	a7) Retenciones y Contribuciones por Pagar a Corto Plazo	199,996	158,321
b. Derechos a Recibir Efectivo o Equivalentes (b=b1+b2+b3+b4+b5+b6+b7)	842,873	692	a8) Devoluciones de la Ley de Ingresos por Pagar a Corto Plazo	0	0
b1) Inversiones Financieras de Corto Plazo	0	0	a9) Otras Cuentas por Pagar a Corto Plazo	2,925,082	337,291
b2) Cuentas por Cobrar a Corto Plazo	842,418	0	b. Documentos por Pagar a Corto Plazo (b=b1+b2+b3)	0	0
b3) Deudores Diversos por Cobrar a Corto Plazo	496	692	b1) Documentos Comerciales por Pagar a Corto Plazo	0	0
b4) Ingresos por Recuperar a Corto Plazo	0	0	b2) Documentos con Contratistas por Obras Públicas por Pagar a Corto Plazo	0	0
b5) Deudores por Anticipos de la Tesorería a Corto Plazo	0	0	b3) Otros Documentos por Pagar a Corto Plazo	0	0
b6) Préstamos Otorgados a Corto Plazo	0	0	c. Porción a Corto Plazo de la Deuda Pública a Largo Plazo (c=c1+c2)	0	0
b7) Otros Derechos a Recibir Efectivo o Equivalentes a Corto Plazo	0	0	c1) Porción a Corto Plazo de la Deuda Pública	0	0
c. Derechos a Recibir Bienes o Servicios (c=c1+c2+c3+c4+c5)	0	0	c2) Porción a Corto Plazo de Arrendamiento Financiero	0	0
c1) Anticipo a Proveedores por Adquisición de Bienes y Prestación de Servicios a Corto Plazo	0	0	d. Títulos y Valores a Corto Plazo	0	0
c2) Anticipo a Proveedores por Adquisición de Bienes Inmuebles y Muebles a Corto Plazo	0	0	e. Pasivos Diferidos a Corto Plazo (e=e1+e2+e3)	0	0
c3) Anticipo a Proveedores por Adquisición de Bienes Intangibles a Corto Plazo	0	0	e1) Ingresos Cobrados por Adelantado a Corto Plazo	0	0
c4) Anticipo a Contratistas por Obras Públicas a Corto Plazo	0	0	e2) Intereses Cobrados por Adelantado a Corto Plazo	0	0
c5) Otros Derechos a Recibir Bienes o Servicios a Corto Plazo	0	0	e3) Otros Pasivos Diferidos a Corto Plazo	0	0
d. Inventarios (d=d1+d2+d3+d4+d5)	0	0	f. Fondos y Bienes de Terceros en Garantía y/o Administración a Corto Plazo (f=f1+f2+f3+f4+f5+f6)	0	0
d1) Inventario de Mercancías para Venta	0	0	f1) Fondos en Garantía a Corto Plazo	0	0
d2) Inventario de Mercancías Terminadas	0	0	f2) Fondos en Administración a Corto Plazo	0	0
d3) Inventario de Mercancías en Proceso de Elaboración	0	0	f3) Fondos Contingentes a Corto Plazo	0	0
d4) Inventario de Materias Primas, Materiales y Suministros para Producción	0	0	f4) Fondos de Fideicomisos, Mandatos y Contratos Análogos a Corto Plazo	0	0
d5) Bienes en Tránsito	0	0	f5) Otros Fondos de Terceros en Garantía y/o Administración a Corto Plazo	0	0
e. Almacenes	0	0	f6) Valores y Bienes en Garantía a Corto Plazo	0	0
f. Estimación por Pérdida o Deterioro de Activos Circulantes (f=f1+f2)	0	0	g. Provisiones a Corto Plazo (g=g1+g2+g3)	0	0
f1) Estimaciones para Cuentas Incobrables por Derechos a Recibir Efectivo o Equivalentes	0	0	g1) Provisión para Demandas y Juicios a Corto Plazo	0	0
f2) Estimación por Deterioro de Inventarios	0	0	g2) Provisión para Contingencias a Corto Plazo	0	0
g. Otros Activos Circulantes (g=g1+g2+g3+g4)	0	0	g3) Otras Provisiones a Corto Plazo	0	0
g1) Valores en Garantía	0	0	h. Otros Pasivos a Corto Plazo (h=h1+h2+h3)	0	0
g2) Bienes en Garantía (excluye depósitos de fondos)	0	0	h1) Ingresos por Clasificar	0	0
g3) Bienes Derivados de Embargos, Decomisos, Aseguramientos y Dación en Pago	0	0	h2) Recaudación por Participar	0	0
g4) Adquisición con Fondos de Terceros	0	0	h3) Otros Pasivos Circulantes	0	0
IA. Total de Activos Circulantes (IA = a + b + c + d + e + f + g)	2,903,246	3,513,151	IIA. Total de Pasivos Circulantes (IIA = a + b + c + d + e + f + g + h)	3,787,847	931,654
Activo No Circulante			Pasivo No Circulante		
a. Inversiones Financieras a Largo Plazo	0	0	a. Cuentas por Pagar a Largo Plazo	0	0
b. Derechos a Recibir Efectivo o Equivalentes a Largo Plazo	0	0	b. Documentos por Pagar a Largo Plazo	0	0
c. Bienes Inmuebles, Infraestructura y Construcciones en Proceso	0	0	c. Deuda Pública a Largo Plazo	0	0
d. Bienes Muebles	1,586,638	1,514,278	d. Pasivos Diferidos a Largo Plazo	0	0
e. Activos Intangibles	429,439	429,439	e. Fondos y Bienes de Terceros en Garantía y/o en Administración a Largo Plazo	0	0
f. Depreciación, Deterioro y Amortización Acumulada de Bienes	-1,342,596	-1,233,135	f. Provisiones a Largo Plazo	0	0
g. Activos Diferidos	1,558,932	3,461,913	IIIB. Total de Pasivos No Circulantes (IIIB = a + b + c + d + e + f)	0	0
h. Estimación por Pérdida o Deterioro de Activos no Circulantes	0	0	II. Total del Pasivo (II = IIA + IIIB)	3,787,847	931,654
i. Otros Activos no Circulantes	0	0	HACIENDA PÚBLICA/PATRIMONIO		
IB. Total de Activos No Circulantes (IB = a + b + c + d + e + f + g + h + i)	2,234,470	4,172,495	IIIA. Hacienda Pública/Patrimonio Contribuido (IIIA = a + b + c)	0	0
I. Total del Activo (I = IA + IB)	5,137,716	7,685,646	a. Aportaciones	0	0
			b. Donaciones de Capital	0	0
			c. Actualización de la Hacienda Pública/Patrimonio	0	0
			IIIB. Hacienda Pública/Patrimonio Generado (IIIB = a + b + c + d + e)	1,349,868	6,753,992
			a. Resultados del Ejercicio (Ahorro/ Desahorro)	326,826	1,936,111
			b. Resultados de Ejercicios Anteriores	21,412,419	22,417,577
			c. Revalúos	0	0
			d. Reservas	0	0
			e. Rectificaciones de Resultados de Ejercicios Anteriores	-20,389,377	-17,599,596
			IIIC. Exceso o Insuficiencia en la Actualización de la Hacienda Pública/Patrimonio (IIIC=a+b)	0	0
			a. Resultado por Posición Monetaria	0	0
			b. Resultado por Tenencia de Activos no Monetarios	0	0
			III. Total Hacienda Pública/Patrimonio (III = IIIA + IIIB + IIIC)	1,349,868	6,753,992
			IV. Total del Pasivo y Hacienda Pública/Patrimonio (IV = II + III)	5,137,716	7,685,646

LIC. MIGUEL ÁNGEL GARCÍA MARRC
 COMISIONADO EJECUTIVO ESTATAL DE ATENCION A

LIC. EUSA MORALES BARRERA
 DIRECTORA DEL CENTRO DE ASISTENCIA Y

LIC. TRINIDAD MEDINA DE LIRA
 DIRECTORA ADMINISTRATIVA

CFC Y LIC. TOMAS FLORES ARADILLA
 CONTADOR

COMISION EJECUTIVA ESTATAL DE ATENCION A VICTIMAS (a)							
Informe Analítico de la Deuda Pública y Otros Pasivos - LDF							
Del 1 de Enero al 30 de Junio de 2024 (b)							
(PESOS)							
Denominación de la Deuda Pública y Otros Pasivos (c)	Saldo al 31 de diciembre de 2023 (d)	Disposiciones del Periodo (e)	Amortizaciones del Periodo (f)	Revaluaciones, Reclasificaciones y Otros Ajustes (g)	Saldo Final del Periodo (h) h=d+e-f+g	Pago de Intereses del Periodo (i)	Pago de Comisiones y demás costos asociados durante el Periodo (j)
1. Deuda Pública (1=A+B)	0	0	0	0	0	0	0
A. Corto Plazo (A=a1+a2+a3)	0	0	0	0	0	0	0
a1) Instituciones de Crédito	0	0	0	0	0	0	0
a2) Títulos y Valores	0	0	0	0	0	0	0
a3) Arrendamientos Financieros	0	0	0	0	0	0	0
B. Largo Plazo (B=b1+b2+b3)	0	0	0	0	0	0	0
b1) Instituciones de Crédito	0	0	0	0	0	0	0
b2) Títulos y Valores	0	0	0	0	0	0	0
b3) Arrendamientos Financieros	0	0	0	0	0	0	0
2. Otros Pasivos	4,453,968				3,787,847		
3. Total de la Deuda Pública y Otros Pasivos	4,453,968	0	0	0	3,787,847	0	0
4. Deuda Contingente 1 (informativo)	0	0	0	0	0	0	0
A. Deuda Contingente 1					0		
B. Deuda Contingente 2					0		
C. Deuda Contingente XX					0		
5. Valor de Instrumentos Bono Cupón Cero 2 (Informativo)	0	0	0	0	0	0	0
A. Instrumento Bono Cupón Cero 1					0		
B. Instrumento Bono Cupón Cero 2					0		
C. Instrumento Bono Cupón Cero XX					0		

1. Se refiere a cualquier Financiamiento sin fuente o garantía de pago definida, que sea asumida de manera solidaria o subsidiada por las Entidades Federativas con sus Municipios, organismos descentralizados y empresas de participación estatal mayoritaria y fideicomisos, locales o municipales, y por los Municipios con sus respectivos organismos descentralizados y empresas de participación municipal mayoritaria.

2. Se refiere al valor del Bono Cupón Cero que respalda el pago de los créditos asociados al mismo (Activo).

Obligaciones a Corto Plazo (k)	Monto Contratado (l)	Plazo Pactado (m)	Tasa de Interés (n)	Comisiones y Costos Relacionados (o)	Tasa Efectiva (p)
6. Obligaciones a Corto Plazo (Informativo)	0	0	0	0	0
A. Crédito 1					
B. Crédito 2					
C. Crédito XX					

LIC. MIGUEL ANGELO ESCOBAR AVARO
COMISIONADO EJECUTIVO ESTATAL DE ATENCION A VICTIMAS

LIC. ELISA MARCELA MARTINEZ BARRON
DIRECTORA DEL CENTRO DE ATENCION ASISTENCIAL Y PSICOLOGICA A VICTIMAS

LIC. MARCELA MEDINA DE LIRA
DIRECTORA ADMINISTRATIVA

CPC Y LIC. TOMAS PEDRES RODRIGUEZ
CONTADOR

COMISION EJECUTIVA ESTATAL DE ATENCION A VICTIMAS (a)

Informe Analítico de Obligaciones Diferentes de Financiamientos – LDF
Del 1 de Enero al 30 de Junio de 2024 (b)

(PESOS)

Denominación de las Obligaciones Diferentes de Financiamiento (c)	Fecha del Contrato (d)	Fecha de inicio de operación del proyecto (e)	Fecha de vencimiento (f)	Monto de la inversión pactado (g)	Plazo pactado (h)	Monto promedio mensual del pago de la contraprestación (i)	Monto promedio mensual del pago correspondiente al pago de inversión (j)	Monto pagado de la inversión actualizado al XX de XXXX de 20XX (k)	Saldo pendiente por pagar de la inversión al XX de XXXX de 20XX (m = g - l)
A. Asociaciones Público Privadas (APP's) (A=a+b+c+d)									
a) APP 1	0	0	0	0	0	0	0	0	0
b) APP 2									0
c) APP 3									0
d) APP XX									0
B. Otros Instrumentos (B=a+b+c+d)									
a) Otro Instrumento 1	0	0	0	0	0	0	0	0	0
b) Otro Instrumento 2									0
c) Otro Instrumento 3									0
d) Otro Instrumento XX									0
C. Total de Obligaciones Diferentes de Financiamiento (C=A+B)	0	0	0	0	0	0	0	0	0


 LIC. MIGUEL ANGEL GARCIA AMARO
 COMISIONADO EJECUTIVO ESTATAL DE ATENCION A VICTIMAS


 LIC. MARISOL MEDINA DE LIRA
 DIRECTORA ADMINISTRATIVA


 LIC. ELISA MARIA MARTINEZ BARRON
 DIRECTORA DEL COMITÉ DE ATENCIÓN A LA ASISTENCIA Y DEFENSA JURÍDICA (CATAF)


 CPC Y.L.D. TOMAS FLORES MADRID
 COMISARIO

COMISION EJECUTIVA ESTATAL DE ATENCION A VICTIMAS (a)
Balance Presupuestario - LDF
Del 1 de Enero al 30 de Junio de 2024 (b)
(PESOS)


Concepto (c)	Estimado/ Aprobado (d)	Devengado	Recaudado/ Pagado
A. Ingresos Totales (A = A1+A2+A3)	34,686,805	11,573,373	11,573,373
A1. Ingresos de Libre Disposición	34,686,805	11,573,373	11,573,373
A2. Transferencias Federales Etiquetadas	0	0	0
A3. Financiamiento Neto	0	0	0
B. Egresos Presupuestarios (B = B1+B2)	34,686,805	12,679,839	12,077,911
B1. Gasto No Etiquetado (sin incluir Amortización de la Deuda Pública)	34,686,805	12,679,839	12,077,911
B2. Gasto Etiquetado (sin incluir Amortización de la Deuda Pública)			
C. Remanentes del Ejercicio Anterior (C = C1 + C2)	0	0	0
C1. Remanentes de Ingresos de Libre Disposición aplicados en el periodo			
C2. Remanentes de Transferencias Federales Etiquetadas aplicados en el periodo			
I. Balance Presupuestario (I = A - B + C)	0	-1,106,466	-504,538
II. Balance Presupuestario sin Financiamiento Neto (II = I - A3)	0	-1,106,466	-504,538
III. Balance Presupuestario sin Financiamiento Neto y sin Remanentes del Ejercicio Anterior (III= II - C)	0	-1,106,466	-504,538

Concepto	Aprobado	Devengado	Pagado
E. Intereses, Comisiones y Gastos de la Deuda (E = E1+E2)	0	0	0
E1. Intereses, Comisiones y Gastos de la Deuda con Gasto No Etiquetado			
E2. Intereses, Comisiones y Gastos de la Deuda con Gasto Etiquetado			
IV. Balance Primario (IV = III + E)	0	-1,106,466	-504,538

Concepto	Estimado/ Aprobado	Devengado	Recaudado/ Pagado
F. Financiamiento (F = F1 + F2)	0	0	0
F1. Financiamiento con Fuente de Pago de Ingresos de Libre Disposición			
F2. Financiamiento con Fuente de Pago de Transferencias Federales Etiquetadas			
G. Amortización de la Deuda (G = G1 + G2)	0	0	0
G1. Amortización de la Deuda Pública con Gasto No Etiquetado			
G2. Amortización de la Deuda Pública con Gasto Etiquetado			
A3. Financiamiento Neto (A3 = F - G)	0	0	0

Concepto	Estimado/ Aprobado	Devengado	Recaudado/ Pagado
A1. Ingresos de Libre Disposición	34,686,805	11,573,373	11,573,373
A3.1 Financiamiento Neto con Fuente de Pago de Ingresos de Libre Disposición (A3.1 = F1 - G1)	0	0	0
F1. Financiamiento con Fuente de Pago de Ingresos de Libre Disposición	0	0	0
G1. Amortización de la Deuda Pública con Gasto No Etiquetado	0	0	0
B1. Gasto No Etiquetado (sin incluir Amortización de la Deuda Pública)	34,686,805	12,679,839	12,077,911
C1. Remanentes de Ingresos de Libre Disposición aplicados en el periodo		0	0
V. Balance Presupuestario de Recursos Disponibles (V = A1 + A3.1 - B1 + C1)	0	-1,106,466	-504,538
VI. Balance Presupuestario de Recursos Disponibles sin Financiamiento Neto (VI = V - A3.1)	0	-1,106,466	-504,538

Concepto	Estimado/ Aprobado	Devengado	Recaudado/ Pagado
A2. Transferencias Federales Etiquetadas	0	0	0
A3.2 Financiamiento Neto con Fuente de Pago de Transferencias Federales Etiquetadas (A3.2 = F2 - G2)	0	0	0
F2. Financiamiento con Fuente de Pago de Transferencias Federales Etiquetadas	0	0	0
G2. Amortización de la Deuda Pública con Gasto Etiquetado	0	0	0
B2. Gasto Etiquetado (sin incluir Amortización de la Deuda Pública)	0	0	0
C2. Remanentes de Transferencias Federales Etiquetadas aplicados en el periodo		0	0
VII. Balance Presupuestario de Recursos Etiquetados (VII = A2 + A3.2 - B2 + C2)	0	0	0
VIII. Balance Presupuestario de Recursos Etiquetados sin Financiamiento Neto (VIII = VII - A3.2)	0	0	0


 LIC. MIGUEL ANGEL GARCIA AMARO
 COMISIONADO EJECUTIVO ESTATAL DE ATENCION A
 VICTIMAS
 LIC. ELISA MARIELA MARRIN DE BARRON
 DIRECTORA DEL FONDO DE AYUDA A ASISTENCIA Y
 REPARACION ECONOMICA DE LA FFAA


 LIC. MARISOL MEDINA DE LIRA
 DIRECTORA ADMINISTRATIVA
 CPC Y LD TOMAS FLORES ARACILAS
 COMISAR

COMISION EJECUTIVA ESTATAL DE ATENCION A VICTIMAS (a)
Estado Analítico de Ingresos Detallado - LDF
Del 1 de Enero al 30 de Junio de 2024 (b)
(PESOS)

Concepto (c)	Ingreso					Diferencia (e)
	Estimado (d)	Ampliaciones/ (Reducciones)	Modificado	Devengado	Recaudado	
Ingresos de Libre Disposición						
A. Impuestos				0		0
B. Cuotas y Aportaciones de Seguridad Social				0		0
C. Contribuciones de Mejoras				0		0
D. Derechos				0		0
E. Productos				0		0
F. Aprovechamientos				0		0
G. Ingresos por Ventas de Bienes y Prestación Servicio	0	14,209	14,209	30,019	30,019	30,019
H. Participaciones (H=h1+h2+h3+h4+h5+h6+h7+h8+h9+h10+h11)	0	0	0	0	0	0
h1) Fondo General de Participaciones				0		0
h2) Fondo de Fomento Municipal				0		0
h3) Fondo de Fiscalización y Recaudación				0		0
h4) Fondo de Compensación				0		0
h5) Fondo de Extracción de Hidrocarburos				0		0
h6) Impuesto Especial Sobre Producción y Servicios				0		0
h7) 0.136% de la Recaudación Federal Participable				0		0
h8) 3.17% Sobre Extracción de Petróleo				0		0
h9) Gasolinas y Diésel				0		0
h10) Fondo del Impuesto Sobre la Renta				0		0
h11) Fondo de Estabilización de los Ingresos de las Entidades Federativas				0		0
I. Incentivos Derivados de la Colaboración Fiscal (I=i1+i2+i3+i4+i5)	0	0	0	0	0	0
i1) Tenencia o Uso de Vehículos				0		0
i2) Fondo de Compensación ISAN				0		0
i3) Impuesto Sobre Automóviles Nuevos				0		0
i4) Fondo de Compensación de Repecos-Intermedios				0		0
i5) Otros Incentivos Económicos				0		0
J. Transferencias y Asignaciones	34,686,805	94,691	34,781,496	11,543,354	11,543,354	-23,143,451
K. Convenios	0	0	0	0	0	0
k1) Otros Convenios y Subsidios				0		0
L. Otros Ingresos de Libre Disposición (L=l1+l2)	0	0	0	0	0	0
l1) Participaciones en Ingresos Locales				0		0
l2) Otros Ingresos de Libre Disposición				0		0
I. Total de Ingresos de Libre Disposición (I=A+B+C+D+E+F+G+H+I+J+K+L)	34,686,805	108,900	34,795,705	11,573,373	11,573,373	-23,113,432
Ingresos Excedentes de Ingresos de Libre Disposición						
Transferencias Federales Etiquetadas						
A. Aportaciones (A=a1+a2+a3+a4+a5+a6+a7+a8)	0	0	0	0	0	0
a1) Fondo de Aportaciones para la Nómina Educativa y Gasto Operativo				0		0
a2) Fondo de Aportaciones para los Servicios de Salud				0		0
a3) Fondo de Aportaciones para la Infraestructura Social				0		0
a4) Fondo de Aportaciones para el Fortalecimiento de los Municipios y de las Demarcaciones Territoriales del Distrito Federal				0		0
a5) Fondo de Aportaciones Múltiples				0		0
a6) Fondo de Aportaciones para la Educación Tecnológica y de Adultos				0		0
a7) Fondo de Aportaciones para la Seguridad Pública de los Estados y del Distrito Federal				0		0
a8) Fondo de Aportaciones para el Fortalecimiento de las Entidades Federativas				0		0
B. Convenios (B=b1+b2+b3+b4)	0	0	0	0	0	0
b1) Convenios de Protección Social en Salud				0		0
b2) Convenios de Descentralización				0		0
b3) Convenios de Reasignación				0		0
b4) Otros Convenios y Subsidios				0		0
C. Fondos Distintos de Aportaciones (C=c1+c2)	0	0	0	0	0	0
c1) Fondo para Entidades Federativas y Municipios Productores de Hidrocarburos				0		0
c2) Fondo Minero				0		0
D. Transferencias, Asignaciones, Subsidios y Subvenciones, y Pensiones y Jubilaciones				0		0

f

m

p

[Handwritten signature]

COMISION EJECUTIVA ESTATAL DE ATENCION A VICTIMAS (a)
Estado Analítico de Ingresos Detallado - LDF
Del 1 de Enero al 30 de Junio de 2024 (b)
(PESOS)

Concepto (c)	Ingreso					Diferencia (e)
	Estimado (d)	Ampliaciones/ (Reducciones)	Modificado	Devengado	Recaudado	
E. Otras Transferencias Federales Etiquetadas			0			0
II. Total de Transferencias Federales Etiquetadas (II = A + B + C + D + E)	0	0	0	0	0	0
III. Ingresos Derivados de Financiamientos (III = A)	0	0	0	0	0	0
A. Ingresos Derivados de Financiamientos			0			0
IV. Total de Ingresos (IV = I + II + III)	34,686,805	108,900	34,795,705	11,573,373	11,573,373	-23,113,432
Datos Informativos						
1. Ingresos Derivados de Financiamientos con Fuente de Pago de Ingresos de Libre Disposición			0			0
2. Ingresos Derivados de Financiamientos con Fuente de Pago de Transferencias Federales Etiquetadas			0			0
3. Ingresos Derivados de Financiamientos (3 = 1 + 2)	0	0	0	0	0	0

 LIC MIGUEL ANGEL GARCIA AMARO
 COMISIONADO EJECUTIVO ESTATAL DE ATENCION A VICTIMAS

 LIC ELISA MARIBEL MARTINEZ GARCIA
 DIRECTORA DEL FONDO DE ATENCION A VICTIMAS Y DEPARTAMENTO DE ATENCION A VICTIMAS

 LIC MARISOL MEDINA DE LIRA
 DIRECTORA ADMINISTRATIVA

 CPC Y LQ TOMAS FLORES CRADILLAS
 CONTADOR

COMISION EJECUTIVA ESTATAL DE ATENCION A VICTIMAS (a)
Estado Analítico del Ejercicio del Presupuesto de Egresos Detallado - LDF
Clasificación por Objeto del Gasto (Capítulo y Concepto)
Del 1 de Enero al 30 de Junio de 2024 (b)
(PESOS)

Concepto (c)	Egresos					Subejercicio (e)
	Aprobado (d)	Ampliaciones/ (Reducciones)	Modificado	Devengado	Pagado	
I. Gasto No Etiquetado (I=A+B+C+D+E+F+G+H+I)	34,686,805	108,900	34,795,705	12,679,839	12,077,911	22,115,866
A. Servicios Personales (A=a1+a2+a3+a4+a5+a6+a7)	23,992,926	0	23,992,926	8,727,706	8,727,706	15,265,220
a1) Remuneraciones al Personal de Carácter Permanente	8,092,881	-340,000	7,752,881	3,247,006	3,247,006	4,505,875
a2) Remuneraciones al Personal de Carácter Transitorio	14,465,475	0	14,465,475	4,672,478	4,672,478	9,792,997
a3) Remuneraciones Adicionales y Especiales	306,273	340,000	646,273	249,984	249,984	396,288
a4) Seguridad Social	826,683	0	826,683	352,660	352,660	474,022
a5) Otras Prestaciones Sociales y Económicas	301,615	0	301,615	205,577	205,577	96,038
a6) Provisiones	0	0	0	0	0	0
a7) Pago de Estímulos a Servidores Públicos	0	0	0	0	0	0
B. Materiales y Suministros (B=b1+b2+b3+b4+b5+b6+b7+b8+b9)	1,031,400	0	1,031,400	655,544	229,857	375,856
b1) Materiales de Administración, Emisión de Documentos y Artículos Oficiales	424,400	-220	424,180	356,335	125,233	67,845
b2) Alimentos y Utensilios	9,000	0	9,000	3,200	3,200	5,800
b3) Materias Primas y Materiales de Producción y Comercialización	0	0	0	0	0	0
b4) Materiales y Artículos de Construcción y de Reparación	15,000	0	15,000	0	0	15,000
b5) Productos Químicos, Farmacéuticos y de Laboratorio	3,000	0	3,000	0	0	3,000
b6) Combustibles, Lubricantes y Aditivos	508,000	-8,932	499,068	252,300	77,500	246,768
b7) Vestuario, Blancos, Prendas de Protección y Artículos Deportivos	0	0	0	0	0	0
b8) Materiales y Suministros Para Seguridad	0	0	0	0	0	0
b9) Herramientas, Refacciones y Accesorios Menores	72,000	9,152	81,152	43,710	23,925	37,442
C. Servicios Generales (C=c1+c2+c3+c4+c5+c6+c7+c8+c9)	4,662,479	0	4,662,479	1,863,296	1,687,055	2,799,183
c1) Servicios Básicos	539,000	-8,657	530,343	276,798	179,905	253,545
c2) Servicios de Arrendamiento	1,114,900	0	1,114,900	381,178	350,832	733,722
c3) Servicios Profesionales, Científicos, Técnicos y Otros Servicios	1,843,113	0	1,843,113	799,955	799,955	1,043,158
c4) Servicios Financieros, Bancarios y Comerciales	105,000	0	105,000	105,000	91,694	13,306
c5) Servicios de Instalación, Reparación, Mantenimiento y Conservación	363,000	0	363,000	84,682	39,084	278,318
c6) Servicios de Comunicación Social y Publicidad	0	0	0	0	0	0
c7) Servicios de Traslado y Viáticos	70,000	0	70,000	24,414	24,414	45,586
c8) Servicios Oficiales	0	0	0	0	0	0
c9) Otros Servicios Generales	627,465	8,657	636,122	204,574	204,574	431,548
D. Transferencias, Asignaciones, Subsidios y Otras Ayudas (D=d1+d2+d3+d4+d5+d6+d7+d8+d9)	0	0	0	0	0	0
d1) Transferencias Internas y Asignaciones al Sector Público	0	0	0	0	0	0
d2) Transferencias al Resto del Sector Público	0	0	0	0	0	0
d3) Subsidios y Subvenciones	0	0	0	0	0	0
d4) Ayudas Sociales	0	0	0	0	0	0
d5) Pensiones y Jubilaciones	0	0	0	0	0	0
d6) Transferencias a Fideicomisos, Mandatos y Otros Análogos	0	0	0	0	0	0
d7) Transferencias a la Seguridad Social	0	0	0	0	0	0
d8) Donativos	0	0	0	0	0	0
d9) Transferencias al Exterior	0	0	0	0	0	0
E. Bienes Muebles, Inmuebles e Intangibles (E=e1+e2+e3+e4+e5+e6+e7+e8+e9)	0	0	0	0	0	0
e1) Mobiliario y Equipo de Administración	0	0	0	0	0	0
e2) Mobiliario y Equipo Educativo y Recreativo	0	0	0	0	0	0
e3) Equipo e Instrumental Médico y de Laboratorio	0	0	0	0	0	0
e4) Vehículos y Equipo de Transporte	0	0	0	0	0	0
e5) Equipo de Defensa y Seguridad	0	0	0	0	0	0
e6) Maquinaria, Otros Equipos y Herramientas	0	0	0	0	0	0
e7) Activos Biológicos	0	0	0	0	0	0
e8) Bienes Inmuebles	0	0	0	0	0	0
e9) Activos Intangibles	0	0	0	0	0	0
F. Inversión Pública (F=f1+f2+f3)	5,000,000	108,900	5,108,900	1,433,293	1,433,293	3,675,607
f1) Obra Pública en Bienes de Dominio Público	0	0	0	0	0	0
f2) Obra Pública en Bienes Propios	0	0	0	0	0	0
f3) Proyectos Productivos y Acciones de Fomento	5,000,000	108,900	5,108,900	1,433,293	1,433,293	3,675,607
G. Inversiones Financieras y Otras Provisiones (G=g1+g2+g3+g4+g5+g6+g7)	0	0	0	0	0	0
g1) Inversiones Para el Fomento de Actividades Productivas	0	0	0	0	0	0
g2) Acciones y Participaciones de Capital	0	0	0	0	0	0
g3) Compra de Títulos y Valores	0	0	0	0	0	0
g4) Concesión de Préstamos	0	0	0	0	0	0
g5) Inversiones en Fideicomisos, Mandatos y Otros Análogos	0	0	0	0	0	0
Fideicomiso de Desastres Naturales (Informativo)	0	0	0	0	0	0
g6) Otras Inversiones Financieras	0	0	0	0	0	0
g7) Provisiones para Contingencias y Otras Erogaciones Especiales	0	0	0	0	0	0
H. Participaciones y Aportaciones (H=h1+h2+h3)	0	0	0	0	0	0
h1) Participaciones	0	0	0	0	0	0
h2) Aportaciones	0	0	0	0	0	0
h3) Convenios	0	0	0	0	0	0
I. Deuda Pública (I=i1+i2+i3+i4+i5+i6+i7)	0	0	0	0	0	0
i1) Amortización de la Deuda Pública	0	0	0	0	0	0
i2) Intereses de la Deuda Pública	0	0	0	0	0	0
i3) Comisiones de la Deuda Pública	0	0	0	0	0	0
i4) Gastos de la Deuda Pública	0	0	0	0	0	0
i5) Costo por Coberturas	0	0	0	0	0	0
i6) Apoyos Financieros	0	0	0	0	0	0
i7) Adeudos de Ejercicios Fiscales Anteriores (ADEFAS)	0	0	0	0	0	0

COMISION EJECUTIVA ESTATAL DE ATENCION A VICTIMAS (a)
Estado Analítico del Ejercicio del Presupuesto de Egresos Detallado - LDF
Clasificación por Objeto del Gasto (Capítulo y Concepto)
Del 1 de Enero al 30 de Junio de 2024 (b)
(PESOS)

Concepto (c)	Egresos					Subejercicio (e)
	Aprobado (d)	Ampliaciones/ (Reducciones)	Modificado	Devengado	Pagado	
II. Gasto Etiquetado (II=A+B+C+D+E+F+G+H+I)	0	0	0	0	0	0
A. Servicios Personales (A=a1+a2+a3+a4+a5+a6+a7)	0	0	0	0	0	0
a1) Remuneraciones al Personal de Carácter Permanente	0	0	0	0	0	0
a2) Remuneraciones al Personal de Carácter Transitorio	0	0	0	0	0	0
a3) Remuneraciones Adicionales y Especiales	0	0	0	0	0	0
a4) Seguridad Social	0	0	0	0	0	0
a5) Otras Prestaciones Sociales y Económicas	0	0	0	0	0	0
a6) Previsiones	0	0	0	0	0	0
a7) Pago de Estímulos a Servidores Públicos	0	0	0	0	0	0
B. Materiales y Suministros (B=b1+b2+b3+b4+b5+b6+b7+b8+b9)	0	0	0	0	0	0
b1) Materiales de Administración, Emisión de Documentos y Artículos Oficiales	0	0	0	0	0	0
b2) Alimentos y Utensilios	0	0	0	0	0	0
b3) Materias Primas y Materiales de Producción y Comercialización	0	0	0	0	0	0
b4) Materiales y Artículos de Construcción y de Reparación	0	0	0	0	0	0
b5) Productos Químicos, Farmacéuticos y de Laboratorio	0	0	0	0	0	0
b6) Combustibles, Lubricantes y Aditivos	0	0	0	0	0	0
b7) Vestuario, Blancos, Prendas de Protección y Artículos Deportivos	0	0	0	0	0	0
b8) Materiales y Suministros Para Seguridad	0	0	0	0	0	0
b9) Herramientas, Refacciones y Accesorios Menores	0	0	0	0	0	0
C. Servicios Generales (C=c1+c2+c3+c4+c5+c6+c7+c8+c9)	0	0	0	0	0	0
c1) Servicios Básicos	0	0	0	0	0	0
c2) Servicios de Arrendamiento	0	0	0	0	0	0
c3) Servicios Profesionales, Científicos, Técnicos y Otros Servicios	0	0	0	0	0	0
c4) Servicios Financieros, Bancarios y Comerciales	0	0	0	0	0	0
c5) Servicios de Instalación, Reparación, Mantenimiento y Conservación	0	0	0	0	0	0
c6) Servicios de Comunicación Social y Publicidad	0	0	0	0	0	0
c7) Servicios de Traslado y Viajeros	0	0	0	0	0	0
c8) Servicios Oficiales	0	0	0	0	0	0
c9) Otros Servicios Generales	0	0	0	0	0	0
D. Transferencias, Asignaciones, Subsidios y Otras Ayudas (D=d1+d2+d3+d4+d5+d6+d7+d8+d9)	0	0	0	0	0	0
d1) Transferencias Internas y Asignaciones al Sector Público	0	0	0	0	0	0
d2) Transferencias al Resto del Sector Público	0	0	0	0	0	0
d3) Subsidios y Subvenciones	0	0	0	0	0	0
d4) Ayudas Sociales	0	0	0	0	0	0
d5) Pensiones y Jubilaciones	0	0	0	0	0	0
d6) Transferencias a Fideicomisos, Mandatos y Otros Análogos	0	0	0	0	0	0
d7) Transferencias a la Seguridad Social	0	0	0	0	0	0
d8) Donativos	0	0	0	0	0	0
d9) Transferencias al Exterior	0	0	0	0	0	0
E. Bienes Muebles, Inmuebles e Intangibles (E=e1+e2+e3+e4+e5+e6+e7+e8+e9)	0	0	0	0	0	0
F. Inversión Pública (F=f1+f2+f3)	0	0	0	0	0	0
f1) Obra Pública en Bienes de Dominio Público	0	0	0	0	0	0
f2) Obra Pública en Bienes Propios	0	0	0	0	0	0
f3) Proyectos Productivos y Acciones de Fomento	0	0	0	0	0	0
G. Inversiones Financieras y Otras Provisiones (G=g1+g2+g3+g4+g5+g6+g7)	0	0	0	0	0	0
g1) Inversiones Para el Fomento de Actividades Productivas	0	0	0	0	0	0
g2) Acciones y Participaciones de Capital	0	0	0	0	0	0
g3) Compra de Títulos y Valores	0	0	0	0	0	0
g4) Concesión de Préstamos	0	0	0	0	0	0
g5) Inversiones en Fideicomisos, Mandatos y Otros Análogos	0	0	0	0	0	0
Fideicomiso de Desastres Naturales (Informativo)	0	0	0	0	0	0
g6) Otras Inversiones Financieras	0	0	0	0	0	0
g7) Provisiones para Contingencias y Otras Erogaciones Especiales	0	0	0	0	0	0
H. Participaciones y Aportaciones (H=h1+h2+h3)	0	0	0	0	0	0
h1) Participaciones	0	0	0	0	0	0
h2) Aportaciones	0	0	0	0	0	0
h3) Convenios	0	0	0	0	0	0
I. Deuda Pública (I=i1+i2+i3+i4+i5+i6+i7)	0	0	0	0	0	0
i1) Amortización de la Deuda Pública	0	0	0	0	0	0
i2) Intereses de la Deuda Pública	0	0	0	0	0	0
i3) Comisiones de la Deuda Pública	0	0	0	0	0	0
i4) Gastos de la Deuda Pública	0	0	0	0	0	0
i5) Costo por Coberturas	0	0	0	0	0	0
i6) Apoyos Financieros	0	0	0	0	0	0
i7) Adeudos de Ejercicios Fiscales Anteriores (ADEFAS)	0	0	0	0	0	0
III. Total de Egresos (III = I + II)	34,686,805	108,900	34,795,705	12,679,839	12,077,911	22,115,866

 LIC. MIGUEL ANSEL GARCÍA GUJARDO
 COMISIONADO EJECUTIVO ESTATAL DE ATENCION A VICTIMAS

 LIC. ELISA VILLALBA MARTINEZ
 DIRECTORA DEL CENTRO DE ATENCION A VICTIMAS

 LIC. MARÍA GUADALUPE MEDINA DE LARA
 DIRECTORA ADMINISTRATIVA

 CECYLDY DOMAS TORRES
 COORDINADORA

COMISION EJECUTIVA ESTATAL DE ATENCION A VICTIMAS (a)
Estado Analítico del Ejercicio del Presupuesto de Egresos Detallado - LDF
Clasificación Administrativa
Del 1 de Enero al 30 de Junio de 2024 (b)
(PESOS)

Concepto (c)	Egresos						Subejercicio (e)
	Aprobado (d)	Ampliaciones/ (Reducciones)	Modificado	Devengado	Pagado		
I. Gasto No Etiquetado (I=A+B+C+D+E+F+G+H) COMISION EJECUTIVA ESTATAL DE ATENCION A	34,686,805 34,686,805	108,900 108,900	34,795,705 34,795,705	12,679,839 12,679,839	12,077,911 12,077,911		22,115,866 22,115,866
II. Gasto Etiquetado (II=A+B+C+D+E+F+G+H) COMISION EJECUTIVA ESTATAL DE ATENCION A VICTIMAS	0 0	0 0	0 0	0 0	0 0		0 0
III. Total de Egresos (III = I + II)	34,686,805	108,900	34,795,705	12,679,839	12,077,911		22,115,866

 LIC. MIGUEL ANGEL GARCIA AMARO
 COMISIONADO EJECUTIVO ESTATAL DE ATENCION A
 VICTIMAS

 LIC. ELISA MARIE MARTINEZ BARSON
 DIRECTORA DEL FONDO DE AYUDA ASISTENCIA Y
 RECONSTRUCCION DE VICTIMAS

 LIC. MARCO MEDINA DE LIRA
 DIRECTORA ADMINISTRATIVA

 CPC Y LD TOMAS LOPES ABADILLAS
 COMISOR

COMISION EJECUTIVA ESTATAL DE ATENCION A VICTIMAS (a)
Estado Analítico del Ejercicio del Presupuesto de Egresos Detallado - LDF
Clasificación Funcional (Finalidad y Función)
Del 1 de Enero al 30 de Junio de 2024 (b)
(PESOS)

Concepto (c)	Egresos					Subejercicio (e)
	Aprobado (d)	Ampliaciones/ (Reducciones)	Modificado	Devengado	Pagado	
I. Gasto No Etiquetado (I=A+B+C+D)	34,686,805	108,900	34,795,705	12,679,839	12,077,911	22,115,866
A. Gobierno (A=a1+a2+a3+a4+a5+a6+a7+a8)	0	0	0	0	0	0
a1) Legislación	0	0	0	0	0	0
a2) Justicia	0	0	0	0	0	0
a3) Coordinación de la Política de Gobierno	0	0	0	0	0	0
a4) Relaciones Exteriores	0	0	0	0	0	0
a5) Asuntos Financieros y Hacendarios	0	0	0	0	0	0
a6) Seguridad Nacional	0	0	0	0	0	0
a7) Asuntos de Orden Público y de Seguridad Interior	0	0	0	0	0	0
a8) Otros Servicios Generales	0	0	0	0	0	0
B. Desarrollo Social (B=b1+b2+b3+b4+b5+b6+b7)	34,686,805	108,900	34,795,705	12,679,839	12,077,911	22,115,866
b1) Protección Ambiental	0	0	0	0	0	0
b2) Vivienda y Servicios a la Comunidad	0	0	0	0	0	0
b3) Salud	0	0	0	0	0	0
b4) Recreación, Cultura y Otras Manifestaciones Sociales	0	0	0	0	0	0
b5) Educación	0	0	0	0	0	0
b6) Protección Social	34,686,805	108,900	34,795,705	12,679,839	12,077,911	22,115,866
b7) Otros Asuntos Sociales	0	0	0	0	0	0
C. Desarrollo Económico (C=c1+c2+c3+c4+c5+c6+c7+c8+c9)	0	0	0	0	0	0
c1) Asuntos Económicos, Comerciales y Laborales en General	0	0	0	0	0	0
c2) Agropecuaria, Silvicultura, Pesca y Caza	0	0	0	0	0	0
c3) Combustibles y Energía	0	0	0	0	0	0
c4) Minería, Manufacturas y Construcción	0	0	0	0	0	0
c5) Transporte	0	0	0	0	0	0
c6) Comunicaciones	0	0	0	0	0	0
c7) Turismo	0	0	0	0	0	0
c8) Ciencia, Tecnología e Innovación	0	0	0	0	0	0
c9) Otras Industrias y Otros Asuntos Económicos	0	0	0	0	0	0
D. Otras No Clasificadas en Funciones Anteriores (D=d1+d2+d3+d4)	0	0	0	0	0	0
d1) Transacciones de la Deuda Pública / Costo Financiero de la Deuda	0	0	0	0	0	0
d2) Transferencias, Participaciones y Aportaciones Entre Diferentes Niveles y Ordenes de Gobierno	0	0	0	0	0	0
d3) Saneamiento del Sistema Financiero	0	0	0	0	0	0
d4) Adeudos de Ejercicios Fiscales Anteriores	0	0	0	0	0	0
II. Gasto Etiquetado (II=A+B+C+D)	0	0	0	0	0	0
A. Gobierno (A=a1+a2+a3+a4+a5+a6+a7+a8)	0	0	0	0	0	0
a1) Legislación	0	0	0	0	0	0
a2) Justicia	0	0	0	0	0	0
a3) Coordinación de la Política de Gobierno	0	0	0	0	0	0
a4) Relaciones Exteriores	0	0	0	0	0	0
a5) Asuntos Financieros y Hacendarios	0	0	0	0	0	0
a6) Seguridad Nacional	0	0	0	0	0	0
a7) Asuntos de Orden Público y de Seguridad Interior	0	0	0	0	0	0
a8) Otros Servicios Generales	0	0	0	0	0	0
B. Desarrollo Social (B=b1+b2+b3+b4+b5+b6+b7)	0	0	0	0	0	0
b1) Protección Ambiental	0	0	0	0	0	0
b2) Vivienda y Servicios a la Comunidad	0	0	0	0	0	0
b3) Salud	0	0	0	0	0	0
b4) Recreación, Cultura y Otras Manifestaciones Sociales	0	0	0	0	0	0
b5) Educación	0	0	0	0	0	0
b6) Protección Social	0	0	0	0	0	0
b7) Otros Asuntos Sociales	0	0	0	0	0	0
C. Desarrollo Económico (C=c1+c2+c3+c4+c5+c6+c7+c8+c9)	0	0	0	0	0	0
c1) Asuntos Económicos, Comerciales y Laborales en General	0	0	0	0	0	0
c2) Agropecuaria, Silvicultura, Pesca y Caza	0	0	0	0	0	0
c3) Combustibles y Energía	0	0	0	0	0	0
c4) Minería, Manufacturas y Construcción	0	0	0	0	0	0
c5) Transporte	0	0	0	0	0	0
c6) Comunicaciones	0	0	0	0	0	0
c7) Turismo	0	0	0	0	0	0
c8) Ciencia, Tecnología e Innovación	0	0	0	0	0	0
c9) Otras Industrias y Otros Asuntos Económicos	0	0	0	0	0	0

COMISION EJECUTIVA ESTATAL DE ATENCION A VICTIMAS (a)
Estado Analitico del Ejercicio del Presupuesto de Egresos Detallado - LDF
Clasificación Funcional (Finalidad y Función)
Del 1 de Enero al 30 de Junio de 2024 (b)
(PESOS)

Concepto (c)	Egresos					Subejercicio (e)
	Aprobado (d)	Ampliaciones/ (Reducciones)	Modificado	Devengado	Pagado	
D. Otras No Clasificadas en Funciones Anteriores (D=d1+d2+d3+d4)	0	0	0	0	0	0
d1) Transacciones de la Deuda Publica / Costo Financiero de la Deuda			0			0
d2) Transferencias, Participaciones y Aportaciones Entre Diferentes Niveles y Ordenes de Gobierno			0			0
d3) Saneamiento del Sistema Financiero			0			0
d4) Adeudos de Ejercicios Fiscales Anteriores			0			0
III. Total de Egresos (III = I + II)	34,686,805	108,900	34,795,705	12,679,839	12,077,911	22,115,866

 LIC MIGUEL ANGEL GARCIA AMARO
 COMISIONADO EJECUTIVO ESTATAL DE ATENCION A VICTIMAS

 LIC ELISA MARIE MARQUEZ BARRON
 DIRECTORA DEL FONDO DE ATENCION A VICTIMAS

 LIC. MARISOL MEDINA DE LIRA
 DIRECTORA ADMINISTRATIVA

 CPC Y LD TOMAS FLORES AGUILAR
 CONTADOR

COMISION EJECUTIVA ESTATAL DE ATENCION A VICTIMAS (a)
Estado Analitico del Ejercicio del Presupuesto de Egresos Detallado - LDF
Clasificación de Servicios Personales por Categoría
Del 1 de Enero al 30 de Junio de 2024 (b)
(PESOS)

Concepto (c)	Egresos						Subejercicio (e)
	Aprobado (d)	Ampliaciones/ (Reducciones)	Modificado	Devengado	Pagado		
I. Gasto No Etiquetado (I=A+B+C+D+E+F)	23,992,926	0	23,992,926	8,727,706	8,727,706	8,727,706	15,265,220
A. Personal Administrativo y de Servicio Público	23,992,926	0	23,992,926	8,727,706	8,727,706	8,727,706	15,265,220
B. Magisterio	0	0	0	0	0	0	0
C. Servicios de Salud (C=c1+c2)	0	0	0	0	0	0	0
c1) Personal Administrativo	0	0	0	0	0	0	0
c2) Personal Médico, Paramédico y afin	0	0	0	0	0	0	0
D. Seguridad Pública	0	0	0	0	0	0	0
E. Gastos asociados a la implementación de nuevas leyes federales o reformas a las mismas (E = e1 + e2)	0	0	0	0	0	0	0
e1) Nombre del Programa o Ley 1	0	0	0	0	0	0	0
e2) Nombre del Programa o Ley 2	0	0	0	0	0	0	0
F. Sentencias laborales definitivas	0	0	0	0	0	0	0
II. Gasto Etiquetado (II=A+B+C+D+E+F)	0	0	0	0	0	0	0
A. Personal Administrativo y de Servicio Público	0	0	0	0	0	0	0
B. Magisterio	0	0	0	0	0	0	0
C. Servicios de Salud (C=c1+c2)	0	0	0	0	0	0	0
c1) Personal Administrativo	0	0	0	0	0	0	0
c2) Personal Médico, Paramédico y afin	0	0	0	0	0	0	0
D. Seguridad Pública	0	0	0	0	0	0	0
E. Gastos asociados a la implementación de nuevas leyes federales o reformas a las mismas (E = e1 + e2)	0	0	0	0	0	0	0
e1) Nombre del Programa o Ley 1	0	0	0	0	0	0	0
e2) Nombre del Programa o Ley 2	0	0	0	0	0	0	0
F. Sentencias laborales definitivas	0	0	0	0	0	0	0
III. Total del Gasto en Servicios Personales (III = I + II)	23,992,926	0	23,992,926	8,727,706	8,727,706	8,727,706	15,265,220

LIC. MIGUEL ANGEL BARRON AMARO
 COMISIONADO EJECUTIVO ESTATAL DE ATENCION A VICTIMAS
 LIC. ELISA MARIELA MARTINEZ BARRON
 DIRECTORA DEL FONDOS PARA ASISTENCIA Y OPERACIONES DEL TALENTO HUMANO


 LIC. MARISOL MEDINA DE LIRA
 DIRECTORA ADMINISTRATIVA

 CPC Y LD TOMAS FLORES
 CONTADOR

COMISION EJECUTIVA ESTATAL DE ATENCION A VICTIMAS (a)

Proyecciones de Ingresos - LDF

(PESOS)

(CIFRAS NOMINALES)

Concepto (b)	Año en Cuestión 2024 (de iniciativa de Ley) (c)	2025(d)	2026 (d)	2027 (d)	2028 (d)	2029 (d)
1. Ingresos de Libre Disposición (1=A+B+C+D+E+F+G+H+I+J+K+L)	45,248,013	46,101,749	46,955,486	47,809,222	47,894,596	50,609,476
A. Impuestos	0	0	0	0	0	0
B. Cuotas y Aportaciones de Seguridad Social	0	0	0	0	0	0
C. Contribuciones de Mejoras	0	0	0	0	0	0
D. Derechos	0	0	0	0	0	0
E. Productos	0	0	0	0	0	0
F. Aprovechamientos	0	0	0	0	0	0
G. Ingresos por Venta de Bienes y Prestación de Servicios	0	0	0	0	0	0
H. Participaciones	0	0	0	0	0	0
I. Incentivos Derivados de la Colaboración Fiscal	0	0	0	0	0	0
J. Transferencias y Asignaciones	45,248,013	46,101,749	46,955,486	47,809,222	47,894,596	50,609,476
K. Convenios	0	0	0	0	0	0
L. Otros Ingresos de Libre Disposición	0	0	0	0	0	0
2. Transferencias Federales Etiquetadas (2=A+B+C+D+E)	0	0	0	0	0	0
A. Aportaciones	0	0	0	0	0	0
B. Convenios	0	0	0	0	0	0
C. Fondos Distintos de Aportaciones	0	0	0	0	0	0
D. Transferencias, Asignaciones, Subsidios y Subvenciones, y Pensiones y Jubilaciones	0	0	0	0	0	0
E. Otras Transferencias Federales Etiquetadas	0	0	0	0	0	0
3. Ingresos Derivados de Financiamientos (3=A)	0	0	0	0	0	0
A. Ingresos Derivados de Financiamientos	0	0	0	0	0	0
4. Total de Ingresos Proyectados (4=1+2+3)	45,248,013	46,101,749	46,955,486	47,809,222	47,894,596	50,609,476
Datos Informativos						
1. Ingresos Derivados de Financiamientos con Fuente de Pago de Recursos de Libre Disposición	0	0	0	0	0	0
2. Ingresos derivados de Financiamientos con Fuente de Pago de Transferencias Federales Etiquetadas	0	0	0	0	0	0
3. Ingresos Derivados de Financiamiento (3 = 1 + 2)	0	0	0	0	0	0

LIC MIGUEL ANSEL SANCHEZ AMARO
COMISIONADO EJECUTIVO ESTATAL DE ATENCION A VICTIMAS

LIC ELISA MARCELA MARTINEZ BARRON
DIRECTORA DEL FONDO DE AYUDA PARA LA ASISTENCIA Y PROTECCION INTEGRAL DE LAS VICTIMAS

LIC MARELY MEDINA DE LIRA
DIRECTORA ADMINISTRATIVA

CPC Y LD TOMAS FLORES ARADILLA
CONTADOR

COMISION EJECUTIVA ESTATAL DE ATENCION A VICTIMAS (a)

Proyecciones de Egresos - LDF

(PESOS)

(CIFRAS NOMINALES)

Concepto (b)	Año en Cuestión					
	2024 (de proyecto de presupuesto) (c)	2025(d)	2026 (d)	2027 (d)	2028 (d)	2029 (d)
1. Gasto No Etiquetado (1=A+B+C+D+E+F+G+H+I)	45,248,013	46,101,750	46,955,486	47,809,222	48,662,958	50,609,476
A. Servicios Personales	28,616,825	29,156,765	29,696,705	30,236,645	30,776,585	32,007,648
B. Materiales y Suministros	1,093,284	1,113,912	1,134,540	1,155,168	1,175,796	1,222,828
C. Servicios Generales	5,562,268	5,667,217	5,772,165	5,877,114	5,982,063	6,221,346
D. Transferencias, Asignaciones, Subsidios y Otras Ayudas	0	0	0	0	0	0
E. Bienes Muebles, Inmuebles e Intangibles	0	0	0	0	0	0
F. Inversión Pública	9,975,636	10,163,856	10,352,076	10,540,295	10,728,514	11,157,655
G. Inversiones Financieras y Otras Provisiones	0	0	0	0	0	0
H. Participaciones y Aportaciones	0	0	0	0	0	0
I. Deuda Pública	0	0	0	0	0	0
2. Gasto Etiquetado (2=A+B+C+D+E+F+G+H+I)	0	0	0	0	0	0
A. Servicios Personales	0	0	0	0	0	0
B. Materiales y Suministros	0	0	0	0	0	0
C. Servicios Generales	0	0	0	0	0	0
D. Transferencias, Asignaciones, Subsidios y Otras Ayudas	0	0	0	0	0	0
E. Bienes Muebles, Inmuebles e Intangibles	0	0	0	0	0	0
F. Inversión Pública	0	0	0	0	0	0
G. Inversiones Financieras y Otras Provisiones	0	0	0	0	0	0
H. Participaciones y Aportaciones	0	0	0	0	0	0
I. Deuda Pública	0	0	0	0	0	0
3. Total de Egresos Projectados (3 = 1 + 2)	45,248,013	46,101,750	46,955,486	47,809,222	48,662,958	50,609,476


 LIC. MIGUEL ANGE GARCIA AMARO
 COMISIONADO EJECUTIVO ESTATAL DE ATENCION A VICTIMAS


 LIC. ELISA MANERA BARRON
 DIRECTORA DEL FOMENTO A LA ASISTENCIA Y DEPARTAMENTO DE ATENCION A VICTIMAS


 LIC. MARISOL MEDINA DE LIRA
 DIRECTORA ADMINISTRATIVA
 CPC Y LD TOMAS FLORES

COMISION EJECUTIVA ESTATAL DE ATENCION A VICTIMAS (a)
Resultados de Ingresos - LDF
(PESOS)

Concepto (b)	2019 (c)	2020 (c)	2021 (c)	2022 (c)	2023 (c)	2024 (d)
1. Ingresos de Libre Disposición (1=A+B+C+D+E+F+G+H+I+J+K+L)	32,262,740	32,338,814	44,773,850	33,278,750	28,919,020	11,573,373
A. Impuestos	0	0	0	0	0	0
B. Cuotas y Aportaciones de Seguridad Social	0	0	0	0	0	0
C. Contribuciones de Mejoras	0	0	0	0	0	0
D. Derechos	0	0	0	0	0	0
E. Productos	0	0	0	0	0	0
F. Aprovechamientos	0	0	0	0	0	0
G. Ingresos por Venta de Bienes y Prestación de Servicios	0	0	0	0	0	0
H. Participaciones	0	0	0	0	0	0
I. Incentivos Derivados de la Colaboración Fiscal	0	0	0	0	0	0
J. Transferencias y Asignaciones	32,262,740	32,338,814	44,773,850	33,278,750	28,919,020	11,573,373
K. Convenios	0	0	0	0	0	0
L. Otros Ingresos de Libre Disposición	0	0	0	0	0	0
2. Transferencias Federales Etiquetadas (2=A+B+C+D+E)	0	0	0	0	0	0
A. Aportaciones	0	0	0	0	0	0
B. Convenios	0	0	0	0	0	0
C. Fondos Distintos de Aportaciones	0	0	0	0	0	0
D. Transferencias, Asignaciones, Subsidios y Subvenciones, y Pensiones y Jubilaciones	0	0	0	0	0	0
E. Otras Transferencias Federales Etiquetadas	0	0	0	0	0	0
3. Ingresos Derivados de Financiamientos (3=A)	0	0	0	0	0	0
A. Ingresos Derivados de Financiamientos	0	0	0	0	0	0
4. Total de Resultados de Ingresos (4=1+2+3)	32,262,740	32,338,814	44,773,850	33,278,750	28,919,020	11,573,373
Datos Informativos						
1. Ingresos Derivados de Financiamientos con Fuente de Pago de Recursos de Libre Disposición	0	0	0	0	0	0
2. Ingresos derivados de Financiamientos con Fuente de Pago de Transferencias Federales Etiquetadas	0	0	0	0	0	0
3. Ingresos Derivados de Financiamiento (3 = 1 + 2)	0	0	0	0	0	0

 LIC. MIGUEL ARGEL FARRA AMARO
 COMISIONADO EJECUTIVO ESTATAL DE ATENCION A VICTIMAS

 LIC. EUSA MARIELA MARTINEZ SANCHEZ
 DIRECTORA DEL FONDO DE AYUDA AL VICTIMARIO Y EFECTUACION DE OTRAS ACCIONES

 LIC. MARISOL MEDINA DE LIRA
 DIRECTORA ADMINISTRATIVA

 CPC Y LD TOMAS FLORES ABADILLAS
 CONTADOR

COMISION EJECUTIVA ESTATAL DE ATENCION A VICTIMAS (a)

Resultados de Egresos - LDF

(PESOS)

Concepto (b)	2019 (c)	2020 (c)	2021 (c)	2022 (c)	2023 (c)	2024 (d)
1. Gasto No Etiquetado (1=A+B+C+D+E+F+G+H+I)	40,686,805	42,686,805	42,686,805	42,686,805	30,014,541	12,679,839
A. Servicios Personales	26,876,426	26,817,965	26,817,965	26,817,965	20,684,322	8,727,706
B. Materiales y Suministros	1,181,401	1,031,400	1,031,400	1,031,400	946,051	655,544
C. Servicios Generales	6,628,978	4,966,867	4,966,867	4,966,867	2,060,168	1,863,296
D. Transferencias, Asignaciones, Subsidios y Otras Ayudas	0	0	0	0	0	0
E. Bienes Muebles, Inmuebles e Intangibles	0	0	0	0	0	0
F. Inversión Pública	6,000,000	9,870,573	9,870,573	9,870,573	6,324,000	1,433,293
G. Inversiones Financieras y Otras Provisiones	0	0	0	0	0	0
H. Participaciones y Aportaciones	0	0	0	0	0	0
I. Deuda Pública	0	0	0	0	0	0
2. Gasto Etiquetado (2=A+B+C+D+E+F+G+H+I)	0	0	0	0	0	0
A. Servicios Personales	0	0	0	0	0	0
B. Materiales y Suministros	0	0	0	0	0	0
C. Servicios Generales	0	0	0	0	0	0
D. Transferencias, Asignaciones, Subsidios y Otras Ayudas	0	0	0	0	0	0
E. Bienes Muebles, Inmuebles e Intangibles	0	0	0	0	0	0
F. Inversión Pública	0	0	0	0	0	0
G. Inversiones Financieras y Otras Provisiones	0	0	0	0	0	0
H. Participaciones y Aportaciones	0	0	0	0	0	0
I. Deuda Pública	0	0	0	0	0	0
3. Total del Resultado de Egresos (3=1+2)	40,686,805	42,686,805	42,686,805	42,686,805	30,014,541	12,679,839

 LIC. MIGUEL ANGEL GARCIA RAMIRO
 COMISIONADO EJECUTIVO ESTATAL DE ATENCION A VICTIMAS

 LIC. ELISA MARCELA MARTINEZ BARRON
 DIRECTORA DEL FUNDOS DE ATENCION A VICTIMAS Y REPARACION INTEGRAL CIVIL Y PENAL

 LIC. MARISOL MEDINA DE LIRA
 DIRECTORA ADMINISTRATIVA

 CPC Y LD TOMAS FLORES BORDILLAS
 CONTADOR

COMISION EJECUTIVA ESTATAL DE ATENCION A VICTIMAS (a) Informe sobre Estudios Actuariales - LDF					
	Pensiones y jubilaciones	Salud	Riesgos de trabajo	Invalidez y vida	Otras prestaciones sociales
Tipo de Sistema Prestación laboral o Fondo general para trabajadores del estado o municipio Beneficio definido, Contribución definida o Mixto Población afiliada Activos Edad máxima Edad mínima Edad promedio Pensionados y Jubilados Edad máxima Edad mínima Edad promedio Beneficiarios Promedio de años de servicio (trabajadores activos) Aportación individual al plan de pensión como % del salario Aportación del ente público al plan de pensión como % del salario Crecimiento esperado de los pensionados y jubilados (como %) Crecimiento esperado de los activos (como %) Edad de Jubilación o Pensión Esperanza de vida Ingresos del Fondo Ingresos Anuales al Fondo de Pensiones Nómina anual Activos Pensionados y Jubilados Beneficiarios de Pensionados y Jubilados Monto mensual por pensión Máximo Mínimo Promedio Monto de la reserva Valor presente de las obligaciones Pensiones y Jubilaciones en curso de pago Generación actual Generaciones futuras Valor presente de las contribuciones asociadas a los sueldos futuros de cotización X% Generación actual Generaciones futuras Valor presente de aportaciones futuras Generación actual Generaciones futuras Otros Ingresos Déficit/superávit actuarial Generación actual Generaciones futuras Periodo de suficiencia Año de descapitalización Tasa de rendimiento Estudio actuarial Año de elaboración del estudio actuarial Empresa que elaboró el estudio actuarial					

LIC MIGUEL ANGEL GARCIA AZARO
COMISIONADO EJECUTIVO ESTATAL DE ATENCION A VICTIMAS

LIC ELISA ARELLANO ALFONSO
DIRECTORA DEL FONDO DE PENSIONES, SALUD Y RIESGOS DE TRABAJO

LIC MARISOL MEDINA DE LIRA
DIRECTORA ADMINISTRATIVA

CROC Y LIZY TOMAS FIGUEROA SAGILLAS
CONTADOR

COMISION EJECUTIVA ESTATAL DE ATENCION A VICTIMAS (a)
Guía de Cumplimiento de la Ley de Disciplina Financiera de las Entidades Federativas y Municipios
Del 1 de enero al 30 de junio de 2024 (b)

Indicadores de Observancia (c)	Implementación		Resultado		Fundamento (h)	Comentarios (i)	
	SI	NO	Monto o valor (f)	Unidad (pesos/corriente) (g)			
	Mecanismo de Verificación (d)	Fecha estimada de cumplimiento (e)					
INDICADORES PRESUPUESTARIOS							
A. INDICADORES CUANTITATIVOS							
1 Balance Presupuestario Sostenible (j)							
a. Propuesto	SI	Iniciativa de Ley de Ingresos y Proyecto de Presupuesto de Egresos		34,686,805.00	pesos	Art. 6 y 19 de la LDF	
b. Estimado/Aprobado	SI	Ley de Ingresos y Presupuesto de Egresos		34,686,805.00	pesos	Art. 6 y 19 de la LDF	
c. Devengado	SI	Cuenta Pública / Formato 4 LDF		11,573,373	pesos	Art. 6 y 19 de la LDF	
2 Balance Presupuestario de Recursos Disponibles Sostenible (k)							
a. Propuesto	SI	Iniciativa de Ley de Ingresos y Proyecto de Presupuesto de Egresos		34,686,805.00	pesos	Art. 6 y 19 de la LDF	
b. Estimado/Aprobado	SI	Ley de Ingresos y Presupuesto de Egresos		34,686,805.00	pesos	Art. 6 y 19 de la LDF	
c. Devengado	SI	Cuenta Pública / Formato 4 LDF		11,573,373	pesos	Art. 6 y 19 de la LDF	
3 Financiamiento Neto dentro del Techo de Financiamiento Neto (l)							
a. Propuesto	SI	Iniciativa de Ley de Ingresos		0	pesos	Art. 6, 19 y 46 de la LDF	
b. Estimado	SI	Ley de Ingresos		0	pesos	Art. 6, 19 y 46 de la LDF	
c. Devengado	SI	Cuenta Pública / Formato 4 LDF		0	pesos	Art. 6, 19 y 46 de la LDF	
4 Recursos destinados a la atención de desastres naturales							
a. Asignación al fideicomiso para desastres naturales (m)							
a.1 Aprobado	NA	Reporte Trim. Formato 6 a)	NA	NA	pesos	Art. 9 de la LDF	
a.2 Pagado	NA	Cuenta Pública / Formato 6 a)	NA	NA	pesos	Art. 9 de la LDF	
b. Aportación promedio realizada por la Entidad Federativa durante los 5 ejercicios previos, para infraestructura dañada por desastres naturales (n)		Autorizaciones de recursos aprobados por el FONDEN	NA	NA	pesos	Art. 9 de la LDF	
c. Saldo del fideicomiso para desastres naturales (o)		Cuenta Pública / Auxiliar de Cuentas	NA	NA	pesos	Art. 9 de la LDF	
d. Costo promedio de los últimos 5 ejercicios de la reconstrucción de infraestructura dañada por desastres naturales (p)		Autorizaciones de recursos aprobados por el FONDEN	NA	NA	pesos	Art. 9 de la LDF	
5 Techo para servicios personales (q)							
a. Asignación en el Presupuesto de Egresos	SI	Reporte Trim. Formato 6 d)		23,992,926	pesos	Art. 10 y 21 de la LDF	
b. Devengado	SI	Reporte Trim. Formato 6 d)		8,727,706	pesos	Art. 13 fracc. V y 21 de la LDF	
6 Previsiones de gasto para compromisos de pago derivados de APPs (r)							
a. Asignación en el Presupuesto de Egresos	NA	Presupuesto de Egresos	NA	NA	pesos	Art. 11 y 21 de la LDF	
7 Techo de ADEFAS para el ejercicio fiscal (s)							
a. Propuesto	NA	Proyecto de Presupuesto de Egresos	NA	NA	pesos	Art. 12 y 20 de la LDF	
b. Aprobado	NA	Reporte Trim. Formato 6 e)	NA	NA	pesos	Art. 12 y 20 de la LDF	
c. Devengado	NA	Cuenta Pública / Formato 6 a)	NA	NA	pesos	Art. 12 y 20 de la LDF	
B. INDICADORES CUALITATIVOS							
1 Iniciativa de Ley de Ingresos y Proyecto de Presupuesto de Egresos							
a. Objetivos anuales, estrategias y metas para el ejercicio fiscal (t)	SI	Iniciativa de Ley de Ingresos y Proyecto de Presupuesto de Egresos				Art. 5 y 18 de la LDF	
b. Proyecciones de ejercicios posteriores (u)	SI	Iniciativa de Ley de Ingresos y Proyecto de Presupuesto de Egresos / Formatos 7 a) y b)				Art. 5 y 18 de la LDF	
c. Descripción de riesgos relevantes y propuestas de acción para enfrentarlos (v)	SI	Iniciativa de Ley de Ingresos y Proyecto de Presupuesto de Egresos				Art. 5 y 18 de la LDF	
d. Resultados de ejercicios fiscales anteriores y el ejercicio fiscal en cuestión (w)	SI	Iniciativa de Ley de Ingresos y Proyecto de Presupuesto de Egresos / Formatos 7 c) y d)				Art. 5 y 18 de la LDF	
e. Estudio etnográfico de las percepciones de sus trabajadores (x)	SI	Proyecto de Presupuesto de Egresos / Formato 8				Art. 5 y 18 de la LDF	
2 Balance Presupuestario de Recursos Disponibles, en caso de ser negativo							
a. Razones excepcionales que justifiquen el Balance Presupuestario de Recursos Disponibles negativo (y)		Iniciativa de Ley de Ingresos o Proyecto de Presupuesto de Egresos				Art. 6 y 19 de la LDF	
b. Fuente de recursos para cubrir el Balance Presupuestario de Recursos Disponibles negativo (z)		Iniciativa de Ley de Ingresos o Proyecto de Presupuesto de Egresos				Art. 6 y 19 de la LDF	
c. Número de ejercicios fiscales y acciones necesarias para cubrir el Balance Presupuestario de Recursos Disponibles negativo (aa)		Iniciativa de Ley de Ingresos o Proyecto de Presupuesto de Egresos				Art. 6 y 19 de la LDF	
d. Informes Trimestrales sobre el avance de las acciones para recuperar el Balance Presupuestario de Recursos Disponibles (bb)		Reporte Trim. y Cuenta Pública				Art. 6 y 19 de la LDF	
3 vs Personales							
a. Remuneraciones de los servidores públicos (cc)		Proyecto de Presupuesto				Art. 10 y 21 de la LDF	
b. Previsiones salariales y económicas para cubrir incrementos salariales, creación de plazas y otros (dd)		Proyecto de Presupuesto				Art. 10 y 21 de la LDF	
INDICADORES DEL EJERCICIO PRESUPUESTARIO							
A. INDICADORES CUANTITATIVOS							
1 Ingresos Excedentes derivados de Ingresos de Libre Disposición							
a. Monto de Ingresos Excedentes derivados de ILD (ee)	SI	Cuenta Pública / Formato 5		0	pesos	Art. 14 y 21 de la LDF	No se tienen ingresos excedentes
b. Monto de Ingresos Excedentes derivados de ILD destinados al fin del A.14, fracción I de la LDF (ff)	SI	Cuenta Pública		0	pesos	Art. 14 y 21 de la LDF	No se tienen ingresos excedentes
c. Monto de Ingresos Excedentes derivados de ILD destinados al fin del A.14, fracción II, a) de la LDF (gg)	SI	Cuenta Pública		0	pesos	Art. 14 y 21 de la LDF	No se tienen ingresos excedentes
d. Monto de Ingresos Excedentes derivados de ILD destinados al fin del A.14, fracción II, b) de la LDF (hh)	SI	Cuenta Pública		0	pesos	Art. 14 y 21 de la LDF	No se tienen ingresos excedentes
e. Monto de Ingresos Excedentes derivados de ILD destinados al fin del artículo noveno transitorio de la LDF (ii)	SI			0	pesos	Art. Noveno Transitorio de la LDF	No se tienen ingresos excedentes

COMISION EJECUTIVA ESTATAL DE ATENCION A VICTIMAS (a)
 Guia de Cumplimiento de la Ley de Disciplina Financiera de las Entidades Federativas y Municipios
 Del 1 de enero al 30 de junio de 2024 (b)

Indicadores de Observancia (c)	Implementación		Resultado		Fundamento (h)	Comentarios (i)
	SI	NO	Monto o valor (f)	Unidad (pesos/porcentaje) (g)		
	Mecanismo de Verificación (d)	Fecha estimada de cumplimiento (e)				
INDICADORES PRESUPUESTARIOS						
f. Monto de Ingresos Excedentes derivados de ILD destinados al fin señalado por el Artículo 14, párrafo segundo y en el artículo 21 y Noveno Transitorio de la LDF. (j)	SI		0	pesos	Art. 14 y 21 de la LDF	No se tienen ingresos excedentes
g. Monto de Ingresos Excedentes derivados de ILD en un nivel de endeudamiento sostenible de acuerdo al Sistema de Alertas hasta por el 5% de los recursos para cubrir el Gasto Corriente (k)	SI		0	pesos	Art. 14 y 21 de la LDF	No se tienen ingresos excedentes
B. INDICADORES CUALITATIVOS						
1. Analisis Costo-Beneficio para programas o proyectos de Inversión mayores a 10 millones de UDIS (l)	NA	Página de internet de la Secretaría de Finanzas o Tesorería Municipal	NA		Art. 13 frac. II y 21 de la LDF	
2. Analisis de conveniencia y analisis de transferencia de riesgos de los proyectos APPs (m)	NA	Página de internet de la Secretaría de Finanzas o Tesorería Municipal	NA		Art. 13 frac. III y 21 de la LDF	
3. Identificación de población objetivo, destino y temporalidad de subsidios (n)	NA	Página de internet de la Secretaría de Finanzas o Tesorería Municipal	NA		Art. 13 frac. VII y 21 de la LDF	
INDICADORES DE DEUDA PÚBLICA						
A. INDICADORES CUANTITATIVOS						
1. Obligaciones a Corto Plazo						
a. Límite de Obligaciones a Corto Plazo (mm)	NA		NA	pesos	Art. 30 frac. I de la LDF	
b. Obligaciones a Corto Plazo (nn)	NA		NA	pesos	Art. 30 frac. I de la LDF	

LIC. MARCELO FERRER GARCÍA
 COMISARIO EJECUTIVO ESTATAL DE ATENCION A VICTIMAS

LIC. EUGENIO MARTINEZ GONZALEZ
 DIRECTORA GENERAL DE ASISTENCIA Y EFICIENCIA

LIC. MARCELO FERRER GARCÍA
 DIRECTOR ADMINISTRATIVO

DR. YOLANDA FERRER ARELLANO
 DIRECTORA