



ACUSE

**C.P. ALFREDO ARREDONDO OLIVARES**  
**DIRECTOR DE CONTABILIDAD GUBERNAMENTAL**  
**DE LA SECRETARIA DE FINANZAS**  
**P R E S E N T E**

Adjunto al presente se acompañan los reportes financieros correspondientes al periodo de **marzo de 2022**, con el siguiente contenido:

**1.- INFORMACION CONTABLE**

- 1.1. Estado de actividades
- 1.2. Estado de situación financiera
- 1.3. Estado de variación de la hacienda pública
- 1.4. Estado de cambios en la situación financiera
- 1.5. Estado de flujo de efectivo
- 1.6. Notas a los estados financieros-desglose, administrativas y de memoria
- 1.7. Reporte analítico del activo
- 1.8. Reporte analítico de la deuda y otros pasivos



**2.- INFORMACION PRESUPUESTARIA**

- 2.1. Estado analítico de ingresos presupuestales
- 2.2. Estado del ejercicio del presupuesto de egresos en clasificación administrativa
- 2.3. Poderes
- 2.4. Sector Paraestatal
- 2.5. Estado del ejercicio del presupuesto de egresos en clasificación económica (por tipo de gasto)
- 2.6. Estado del ejercicio del presupuesto de egresos en clasificación por objeto del gasto (capítulo y concepto)
- 2.7. Estado del ejercicio del presupuesto de egresos por clasificación funcional
- 2.8. Estado del ejercicio del presupuesto de egresos por fuente de financiamiento.

**3.- INFORMACION PROGRAMATICA**

- 3.1. Gasto por categoría programática
- 3.2. Programa y proyectos de inversión

**4.- ANEXOS TRIMESTRALES**

- 4.1. Informe Sobre pasivos contingentes.
- 4.2. Informe de endeudamiento neto
- 4.3. Informe de intereses de la deuda
- 4.4. Indicadores de postura fiscal
- 4.5. Balanza de comprobación
- 4.6. Cuentas Bancarias Productivas
- 4.7. Esquemas Bursátiles y de Cobertura Financiera
- 4.8. Relación de Bienes Muebles
- 4.9. Relación de Bienes Inmuebles



## 5.- INFORMACION COMPLEMENTARIA

- 5.3. Conciliación Presupuestal de ingresos
- 5.4. Conciliación Presupuestal de egresos

## 6.-LEY DE DISCIPLINA FINANCIERA

- 6.1. Estado de Situación Financiera detallado
- 6.2. Informe Analítico de la Deuda Publica y otros pasivos
- 6.3. Informe Analítico de obligaciones diferentes de financiamientos
- 6.4. Balance Presupuestario
- 6.5. Estado Analítico de Ingresos Detallado
- 6.6. Estado Analítico del Ejercicio del Presupuesto de Egresos Detallado
  - a) Estado Analítico del Ejercicio del Presupuesto de Egresos detallado clasificación por objeto del gasto
  - b) Estado Analítico del Ejercicio del presupuesto de egresos detallado clasificación administrativa
  - c) Estado Analítico del Ejercicio del presupuesto de egresos detallado clasificación funcional
  - d) Estado Analítico del Ejercicio del presupuesto de egresos detallado clasificación de servicios personales por categoría
- 6.7. Proyecciones y Resultados de Ingresos y Egresos
  - a) Proyecciones de Ingresos
  - b) Proyecciones de Egresos
  - c) Resultados *de Ingresos*
  - d) Resultados *de Egresos*
- 6.8. Informe Sobre Estudios Actuariales

Sin otro particular de momento, sirva la ocasión para reiterarle mis mayores consideraciones.


Atentamente

**Lic. Miguel Ángel García Amaro**  
Encargado de Despacho y Director General  
de la Unidad de Primer Contacto de la Comisión  
Ejecutiva Estatal de Atención a Víctimas

"2022, Año de las y los Migrantes de San Luis Potosí"

C.c.p.- Jesús Salvador González Martínez. -Secretario de Finanzas.  
C.c.p.- Omar Valadez Macías. - Director General de Egresos, Secretaria de Finanzas  
C.c.p.- Gerardo Lozano Zapata. - Director de Control Presupuestal, Secretaria de Finanzas.  
C.c.p.- Minutario

LIC MML/LIC RC



**POTOSÍ**  
PARA LOS POTOSINOS  
GOBIERNO DEL ESTADO 2021 • 2027

COMISIÓN EJECUTIVA  
ESTATAL DE ATENCIÓN  
A VÍCTIMAS

## **ESTADOS FINANCIEROS**

**MARZO 2022**

COMISION EJECUTIVA ESTATAL DE ATENCION A VICTIMAS

Estado de Actividades

Del 1 de Enero al 31 de Marzo de 2022 y 2021

(Pesos)

Concepto	2022	2021	Concepto	2022	2021
<b>INGRESOS Y OTROS BENEFICIOS</b>			<b>GASTOS Y OTRAS PERDIDAS</b>		
Ingresos de la Gestión	0	0	Gastos de Funcionamiento	4,392,661	6,586,877
Impuestos	0	0	Servicios Personales	3,741,624	5,415,316
Cuotas y Aportaciones de Seguridad Social	0	0	Materiales y Suministros	15,000	61,768
Contribuciones de Mejoras	0	0	Servicios Generales	636,037	1,109,793
Derechos	0	0			
Productos	0	0	<b>Transferencia, Asignaciones, Subsidios y Otras Ayudas</b>	0	0
Aprovechamientos	0	0	Transferencias Internas y Asignaciones al Sector Público	0	0
Ingresos por Venta de Bienes y Prestación de Servicios	0	0	Transferencias al Resto del Sector Público	0	0
			Subsidios y Subvenciones	0	0
			Ayudas Sociales	0	0
			Pensiones y Jubilaciones	0	0
<b>Participaciones, Aportaciones, Convenios, Incentivos Derivados de la Colaboración Fiscal, Fondos Distintos de Aportaciones, Transferencias, Asignaciones, Subsidios y Subvenciones, y Pensiones y Jubilaciones</b>	<b>4,526,891</b>	<b>9,143,824</b>			
Participaciones, Aportaciones, Convenios, Incentivos Derivados de la Colaboración Fiscal, Fondos Distintos de Aportaciones	0	0	Transferencias a Fideicomisos, Mandatos y Contratos Analógicos	0	0
Transferencias, Asignaciones, Subsidios y Subvenciones, y Pensiones y Jubilaciones	4,526,891	9,143,824	Transferencias a la Seguridad Social	0	0
			Donativos	0	0
<b>Otros Ingresos y Beneficios</b>	<b>11,269</b>	<b>1,064</b>	Transferencias al Exterior	0	0
Ingresos Financieros	11,269	1,064			
Incremento por Variación de Inventarios	0	0	<b>Participaciones y Aportaciones</b>	0	0
Disminución de Exceso de Estimaciones por Pérdida o Deterioro u Obsolescencia	0	0	Participaciones	0	0
Disminución de Exceso de Provisiones	0	0	Aportaciones	0	0
Otros Ingresos y Beneficios Varios	0	0	Convenios	0	0
<b>Total de Ingresos y Otros Beneficios</b>	<b>4,538,160</b>	<b>9,144,888</b>	<b>Intereses, Comisiones y Otros Gastos de la Deuda Pública</b>	0	0
			Intereses de la Deuda Pública	0	0
			Comisiones de la Deuda Pública	0	0
			Gastos de la Deuda Pública	0	0
			Costo por Coberturas	0	0
			Apoyos Financieros	0	0
			<b>Otros Gastos y Pérdidas Extraordinarias</b>	0	0
			Estimaciones, Depreciaciones, Deterioros, Obsolescencia y Amortizaciones	0	0
			Provisiones	0	0
			Disminución de Inventarios	0	0
			Aumento por Insuficiencia de Estimaciones por Pérdida o Deterioro y Obsolescencia	0	0
			Aumento por Insuficiencia de Provisiones	0	0
			Otros Gastos	0	0
			<b>Inversión Pública</b>	0	0
			Inversión Pública no Capitalizable	0	0
			<b>Total de Gastos y Otras Pérdidas</b>	<b>4,392,661</b>	<b>6,586,877</b>
			<b>Resultados del Ejercicio (Ahorro/Desahorro)</b>	<b>145,499</b>	<b>2,558,011</b>

Bajo protesta de decir verdad declaramos que los Estados Financieros y sus Notas son razonablemente correctos y somos responsables de su emisión.

LIC. MIGUEL ANGEL GARCIA MARTINEZ  
ENCARGADO DE DESPACHO Y DIRECTOR GENERAL DE LA UNIDAD DE PRIMER CONTACTO DE LA CEEAV

LIC. ELISA MARIE MARQUEZ BARRON  
DIRECTORA DEL FONDO DE AYUDA AL AGRIADOR Y REFINANCIADOR INTEGRAL DE LA CEEAV

LIC. MARÍA MEDINA DE LIRA  
DIRECTORA ADMINISTRATIVA

C.P. SANDRA CARMEN SANCHEZ GUERRERO  
CONTADORA

COMISION EJECUTIVA ESTADAL DE ATENCION A VICTIMAS  
Estado de Situación Financiera  
Al 31 de Marzo de 2022 y 2021  
(Pesos)

CONCEPTO	Año	2022	2021	CONCEPTO	Año	2022	2021
<b>ACTIVO</b>				<b>PASIVO</b>			
<b>Activo Circulante</b>				<b>Pasivo Circulante</b>			
Efectivo y Equivalentes		1,996,102	2,531,863	Cuentas por Pagar a Corto Plazo		213,961	265,867
Derechos a Recibir Efectivo o Equivalentes		5	5	Documentos por Pagar a Corto Plazo		0	0
Derechos a Recibir Bienes o Servicios		0	0	Porción a Corto Plazo de la Deuda Pública a Largo Plazo		0	0
Inventarios		0	0	Títulos y Valores a Corto Plazo		0	0
Almacenes		0	0	Pasivos Diferidos a Corto Plazo		0	0
Estimación por Pérdida o Deterioro de Activos Circulantes		0	0	Fondos y Bienes de Terceros en Garantía y/o Administración a Corto Plazo		0	0
Otros Activos Circulantes		0	0	Provisiones a Corto Plazo		0	0
<b>Total de Activos Circulantes</b>		<b>1,996,107</b>	<b>2,531,868</b>	<b>Total de Pasivos Circulantes</b>		<b>213,961</b>	<b>265,867</b>
<b>Activo No Circulante</b>				<b>Pasivo No Circulante</b>			
Inversiones Financieras a Largo Plazo		0	0	Cuentas por Pagar a Largo Plazo		0	0
Derechos a Recibir Efectivo o Equivalentes a Largo Plazo		0	0	Documentos por Pagar a Largo Plazo		0	0
Bienes Inmuebles, Infraestructura y Construcciones en Proceso		0	0	Deuda Pública a Largo Plazo		0	0
Bienes Muebles		1,266,723	1,266,723	Pasivos Diferidos a Largo Plazo		0	0
Activos Intangibles		250,136	250,136	Fondos y Bienes de Terceros en Garantía y/o en Administración a Largo Plazo		0	0
Depreciación, Deterioro y Amortización Acumulada de Bienes		-1,166,533	-1,166,533	Provisiones a Largo Plazo		0	0
Activos Diferidos		1,028,266	0	<b>Total de Pasivos No Circulantes</b>		<b>0</b>	<b>0</b>
Estimación por Pérdida o Deterioro de Activos no Circulantes		0	0	<b>Total del Pasivo</b>		<b>213,961</b>	<b>265,867</b>
Otros Activos no Circulantes		0	0	<b>HACIENDA PÚBLICA/ PATRIMONIO</b>			
<b>Total de Activos No Circulantes</b>		<b>1,378,593</b>	<b>350,327</b>	<b>Hacienda Pública/Patrimonio Contribuido</b>		<b>0</b>	<b>0</b>
<b>Total del Activo</b>		<b>3,374,700</b>	<b>2,882,195</b>	Aportaciones		0	0
				Donaciones de Capital		0	0
				Actualización de la Hacienda Pública / Patrimonio		0	0
				<b>Hacienda Pública/Patrimonio Generado</b>		<b>3,160,739</b>	<b>2,616,328</b>
				Resultados del Ejercicio (Ahorro / Desahorro)		145,459	-1,313,207
				Resultados de Ejercicios Anteriores		21,039,848	22,353,055
				Revalúos		0	0
				Reservas		0	0
				Rectificaciones de Resultados de Ejercicios Anteriores		-18,024,608	-18,423,520
				<b>Exceso o Insuficiencia en la Actualización de la Hacienda Pública/Patrimonio</b>		<b>0</b>	<b>0</b>
				Resultado por Posición Monetaria		0	0
				Resultado por Tenencia de Activos no Monetarios		0	0
				<b>Total Hacienda Pública/ Patrimonio</b>		<b>3,160,739</b>	<b>2,616,328</b>
				<b>Total del Pasivo y Hacienda Pública / Patrimonio</b>		<b>3,374,700</b>	<b>2,882,195</b>

Bajo protesta de decir verdad declaramos que los Estados Financieros y Estadísticas son razonablemente correctos y responsabilidad del emisor

LIC MIGUEL ANGEL GARCIA AMARO  
ENCARGADO DE DESPACHO Y DIRECTOR GENERAL DE LA UNIDAD DE  
DE LA CEEVAL  
LIC. ELISA MARELA MARTINEZ BARRON  
CONTADORA

LIC MARISOL MEDINA DE LIRA  
DIRECTORA ADMINISTRATIVA  
LIC. NANCY DEL CARMEN SANCHEZ GUERRERO  
CONTADORA

COMISION EJECUTIVA ESTATAL DE ATENCION A VICTIMAS  
Estado de Variación en la Hacienda Pública  
Del 1 de Enero al 31 de Marzo de 2022  
(pesos)

Concepto	Hacienda Pública/ Patrimonio Contribuido	Hacienda Pública/ Patrimonio Generado de Ejercicios Anteriores	Hacienda Pública/ Patrimonio Generado del Ejercicio	Exceso o Insuficiencia en la Actualización de la Hacienda Pública / Patrimonio	TOTAL
<b>HACIENDA PÚBLICA/PATRIMONIO CONTRIBUIDO NETO DE 2021</b>	0				
Aportaciones	0				0
Donaciones de Capital	0				0
Actualización de la Hacienda Pública/ Patrimonio	0				0
<b>HACIENDA PÚBLICA / PATRIMONIO GENERADO NETO DE 2021</b>		3,929,535	-1,313,207		2,616,328
Resultados del Ejercicio (Ahorro/Desahorro)			-1,313,207		-1,313,207
Resultados de Ejercicios Anteriores		22,353,055			22,353,055
Revalúos		0		0	0
Reservas		0			0
Rectificaciones de Resultados de Ejercicios Anteriores		-18,423,520			-18,423,520
<b>EXCESO O INSUFICIENCIA EN LA ACTUALIZACIÓN DE LA HACIENDA PÚBLICA/ PATRIMONIO NETO DE 2021</b>				0	0
Resultado por Posición Monetaria				0	0
Resultado por Tenencia de Activos no Monetarios				0	0
<b>HACIENDA PÚBLICA / PATRIMONIO NETO FINAL DE 2021</b>	0	3,929,535	-1,313,207	0	2,616,328
<b>CAMBIO EN LA HACIENDA PÚBLICA/PATRIMONIO CONTRIBUIDO NETO DE 2022</b>	0				
Aportaciones	0				0
Donaciones de Capital	0				0
Actualización de la Hacienda Pública/ Patrimonio	0				0
<b>VARIACIONES DE LA HACIENDA PÚBLICA / PATRIMONIO GENERADO NETO DE 2022</b>		-1,313,207	1,857,618		544,411
Resultados del Ejercicio (Ahorro/Desahorro)			145,499		145,499
Resultados de Ejercicios Anteriores		-1,313,207			-1,313,207
Revalúos		0		0	0
Reservas		0			0
Rectificaciones de Resultados de Ejercicios Anteriores			398,912		398,912
<b>CAMBIO EN EL EXCESO O INSUFICIENCIA EN LA ACTUALIZACIÓN DE LA HACIENDA PÚBLICA/ PATRIMONIO NETO DE 2022</b>				0	0
Resultado por Posición Monetaria				0	0
Resultado por Tenencia de Activos no Monetarios				0	0
<b>HACIENDA PÚBLICA / PATRIMONIO NETO FINAL DE 2022</b>	0	2,616,328	544,411	0	3,160,739

Bajo protesta de decir verdad declaramos que los Estados Financieros y sus Notas son razonablemente correctos y responsabilidad del emisor.

LIC MIGUEL ANGEL GARCIA AMARDO  
ENCARGADO DE DESPACHO Y DIRECTOR GENERAL DE LA UNIDAD DE PRIMER CONTACTO DE LA

LIC. MARISOL MEDINA DE LIRA  
DIRECTORA ADMINISTRATIVA

LIC ELISA MORALES MARTINEZ BARRON  
DIRECTORA DEL FONDO DE AYUDA, ASISTENCIA Y SEPARACION INTEGRAL DE LA CEEAV

GAZ. NANCY DEL CARMEN SANCHEZ GUERRERO  
CONTADORA

COMISION EJECUTIVA ESTATAL DE ATENCION A VICTIMAS  
Estado de Cambios en la Situación Financiera  
Del 1 de Enero al 31 de Marzo de 2022  
(Pesos)

Concepto	Origen	Aplicación	Contepto	Origen	Aplicación
<b>ACTIVO</b>	535,761	1,028,266	<b>PASIVO</b>	0	51,906
<b>Activo Circulante</b>	535,761	0	<b>Pasivo Circulante</b>	0	51,906
Efectivo y Equivalentes	535,761	0	Cuentas por Pagar a Corto Plazo	0	51,906
Derechos a Recibir Efectivo o Equivalentes	0	0	Documentos por Pagar a Corto Plazo	0	0
Derechos a Recibir Bienes o Servicios	0	0	Porción a Corto Plazo de la Deuda Pública a Largo Plazo	0	0
Inventarios	0	0	Títulos y Valores a Corto Plazo	0	0
Almacenes	0	0	Pasivos Diferidos a Corto Plazo	0	0
Estimación por Pérdida o Deterioro de Activos Circulantes	0	0	Fondos y Bienes de Terceros en Garantía y/o Administración a Corto Plazo	0	0
Otros Activos Circulantes	0	0	Provisiones a Corto Plazo	0	0
Otros Pasivos a Corto Plazo	0	0	Otros Pasivos a Corto Plazo	0	0
<b>Activo No Circulante</b>	0	1,028,266	<b>Pasivo No Circulante</b>	0	0
Inversiones Financieras a Largo Plazo	0	0	Cuentas por Pagar a Largo Plazo	0	0
Derechos a Recibir Efectivo o Equivalentes a Largo Plazo	0	0	Documentos por Pagar a Largo Plazo	0	0
Bienes Inmuebles, Infraestructura y Construcciones en Proceso	0	0	Deuda Pública a Largo Plazo	0	0
Bienes Muebles	0	0	Pasivos Diferidos a Largo Plazo	0	0
Activos Intangibles	0	0	Fondos y Bienes de Terceros en Garantía y/o en Administración a Largo Plazo	0	0
Depreciación, Deterioro y Amortización Acumulada de Bienes	0	0	Provisiones a Largo Plazo	0	0
Activos Diferidos	0	1,028,266			
Estimación por Pérdida o Deterioro de Activos no Circulantes	0	0	<b>HACIENDA PÚBLICA/ PATRIMONIO</b>	<b>1,857,618</b>	<b>1,313,207</b>
Otros Activos no Circulantes	0	0	<b>Hacienda Pública/Patrimonio Contribuido</b>	0	0
			Aportaciones	0	0
			Donaciones de Capital	0	0
			Actualización de la Hacienda Pública / Patrimonio	0	0
			<b>Hacienda Pública/Patrimonio Generado</b>	<b>1,857,618</b>	<b>1,313,207</b>
			Resultados del Ejercicio (Ahorro / Desahorro)	1,458,706	0
			Resultados de Ejercicios Anteriores	0	1,313,207
			Revalúos	0	0
			Reservas	0	0
			Rectificaciones de Resultados de Ejercicios Anteriores	398,912	0
			<b>Exceso o Insuficiencia en la Actualización de la Hacienda Pública/Patrimonio</b>	<b>0</b>	<b>0</b>
			Resultado por Posición Monetaria	0	0
			Resultado por Tenencia de Activos no Monetarios	0	0

Bajo protesta de decir verdad declaramos que los Estados Financieros y sus Notas son razonablemente correctos y responsabilidad del emisor

LIC. MIGUEL ANGEL GARDUAMARO  
ENCARGADO DE DESPACHO Y DIRECTOR GENERAL DE LA UNIDAD DE

LIC. MARISOL MEDINA DE LIRA  
DIRECTORA ADMINISTRATIVA

LIC. ELISA MARÍA MORALES BARRÓN

LIC. P.C. NANCY DEL CARMEN SANCHEZ GUERRERO  
CONTADORA

COMISION EJECUTIVA ESTATAL DE ATENCION A VICTIMAS  
Estado de Flujos de Efectivo  
Del 1 de Enero al 31 de Marzo de 2022 y 2021  
(Pesos)

Concepto	2022	2021	Concepto	2022	2021
<b>Flujos de Efectivo de las Actividades de Operación</b>			<b>Flujos de Efectivo de las Actividades de Inversión</b>		
<b>Origen</b>			<b>Origen</b>		
Impuestos	4,885,166	39,332,527	Bienes Inmuebles, Infraestructura y Construcciones en Proceso	0	0
Cuotas y Aportaciones de Seguridad Social	0	0	Bienes Muebles	0	0
Contribuciones de mejoras	0	0	Otros Orígenes de Inversión	0	0
Derechos	0	0			
Productos	0	0	<b>Aplicación</b>		
Aprovisionamientos	0	0	Bienes Inmuebles, Infraestructura y Construcciones en Proceso	1,028,266	8,953,495
Ingresos por Venta de Bienes y Prestación de Servicios	0	3,104	Bienes Muebles	1,028,266	8,953,495
Participaciones, Aportaciones, Convenios, Incentivos Derivados de la Colaboración Fiscal y Fondos Distintos de Aportaciones	0	0	Otras Aplicaciones de Inversión	0	0
Transferencias, Asignaciones, Subsidios y Subvenciones, y Pensiones y Jubilaciones	4,526,891	39,329,424	<b>Flujos Netos de Efectivo por Actividades de Inversión</b>	<b>-1,028,266</b>	<b>-8,953,495</b>
Otros Orígenes de Operación	358,275	0			
<b>Aplicación</b>			<b>Flujo de Efectivo de las Actividades de Financiamiento</b>		
Servicios Personales	4,392,661	31,828,058	<b>Origen</b>		
Materiales y Suministros	3,741,624	24,768,890	Endeudamiento Neto	0	0
Servicios Generales	15,000	599,645	Interno	0	0
Transferencias Internas y Asignaciones al Sector Público	636,037	4,874,947	Externo	0	0
Transferencias al resto del Sector Público	0	0	Otros Orígenes de Financiamiento	0	0
Subsidios y Subvenciones	0	0			
Ayudas Sociales	0	0	<b>Aplicación</b>		
Pensiones y Jubilaciones	0	0	Servicios de la Deuda	0	0
Transferencias a Fideicomisos, Mandatos y Contratos Análogos	0	0	Interno	0	0
Transferencias a la Seguridad Social	0	0	Externo	0	0
Donativos	0	0	Otras Aplicaciones de Financiamiento	0	0
Transferencias al Exterior	0	0			
Participaciones	0	0	<b>Flujos netos de Efectivo por Actividades de Financiamiento</b>	<b>0</b>	<b>0</b>
Aportaciones	0	0			
Convenios	0	0	<b>Incremento/Disminución Neta en el Efectivo y Equivalentes al Efectivo</b>	<b>-535,761</b>	<b>-1,449,026</b>
Otras Aplicaciones de Operación	0	1,584,576			
<b>Flujos Netos de Efectivo por Actividades de Operación</b>	<b>492,505</b>	<b>7,504,469</b>	<b>Efectivo y Equivalentes al Efectivo al inicio del Ejercicio</b>	<b>2,531,863</b>	<b>3,980,889</b>
			<b>Efectivo y Equivalentes al Efectivo al final del Ejercicio</b>	<b>1,996,102</b>	<b>2,531,863</b>

testa de decir verdad declaramos que los Estados Financieros y sus Notas son razonablemente correctos y responsabilidad del emisor

LIC MIGUEL ANGEL GARCIA MARIN  
ENCARGADO DE DESPACHO Y DIRECTOR GENERAL DE LA UNIDAD DE PRIMER CONTACTO DE LA CEEAV

LIC EUSA MARIELA MARTINEZ BARON  
DIRECTORA DEL FONDO DE AYUDA ASISTENCIAL Y REPARACION INTEGRAL DE LA CEEAV

LIC. MARISOL MEDINA DE LIRA  
DIRECTORA ADMINISTRATIVA

C.P.C. NANCY DEL CARMEN SANCHEZ GUERRERO  
CONTADORA



## NOTAS A LOS ESTADOS FINANCIEROS 2022

### MARZO

De conformidad a los artículos 46, fracción I, inciso e) y 49 de la Ley General de Contabilidad Gubernamental, así como a la normatividad emitida por el Consejo Nacional de Armonización Contable, a continuación, se presentan las notas a los estados financieros correspondientes al ejercicio fiscal de 2022, con los siguientes apartados:

- ✓ Notas de Gestión Administrativa
- ✓ Notas de Desglose
- ✓ Notas de Memoria (cuentas de orden)

#### NOTAS DE GESTIÓN ADMINISTRATIVA

##### NOTA 1. Actividad del Instituto:

Organismo público descentralizado del Ejecutivo Estatal, que brinda atención especializada e Integral a las personas que directa o indirectamente resultan afectadas en el aspecto físico, psicológico, social, familiar o económico, como resultado de la comisión de un delito.

9

De acuerdo al Artículo 75 del Periódico Oficial del Estado Libre y Soberano de San Luis Potosí se crea el Fondo de Ayuda, Asistencia y Reparación Integral del Estado de San Luis Potosí, el cual tiene por objeto brindar los recursos necesarios para la ayuda, asistencia y reparación integral de las víctimas.

##### NOTA 2. Base de Preparación de los Estados Financieros:

Los presentes estados financieros fueron preparados de acuerdo con las reglas de Contabilidad Gubernamental autorizadas por la Secretaría de Hacienda y Crédito Público, a través del Consejo Nacional de Armonización Contable en sus Postulados Básicos, sus marcos conceptuales dentro de los lineamientos publicados por el CONAC, Así como también de la Ley General de Contabilidad Gubernamental, la Ley de Presupuesto, Contabilidad y Gasto Público de San Luis Potosí y su Reglamento, la Ley de Ingresos y el Presupuesto de Egresos para el presente Ejercicio. Mencionando que, a su vez, el ente público se encuentra en proceso de Adaptación a dichas reglas y lineamientos.

En esta etapa han sido realizadas ciertas revisiones necesarias para hacer los cambios y modificaciones que se consideraron pertinentes para el correcto cumplimiento de toda la normativa.

A continuación, se presentan las Políticas de Contabilidad más importantes:

- a) La Información financiera está preparada sobre la base de reconocer sus ingresos y Egresos cuando se cobran o se pagan, respectivamente y no cuando se devengan o realizan.

- b) Los Estados Financieros y sus notas han sido preparados sobre la base de costo histórico; por lo tanto, no se reconocen los efectos de la Inflación.
- c) Las aportaciones recibidas del Gobierno del Estado de San Luis Potosí, se reconocen como aumentos al patrimonio no restringido cuando se pagan, y no cuando se devengan o se realizan.
- d) La cuenta de Activo No Circulante, corresponde a los montos devengados del Fideicomiso o Fondo de Ayuda directo a las personas víctimas del delito, misma cuenta que se va cancelando a Inversión Pública no capitalizable, al final de cada aportación.

## NOTAS DE DESGLOCE

### Notas al Estado de Situación Financiera

#### NOTA 3. Activo Circulante:

La integración de este rubro se representa de la siguiente forma:

(Pesos)

	MARZO 2020	MARZO 2021
<b>EFFECTIVO Y EQUIVALENTES</b>	\$1'996,102.48	\$5,000.00
<b>INVERSIONES TEMPORALES (HASTA 3 MESES)</b>	\$2,080,075.40	\$2,801,313.00
<b>DEUDORES DIVERSOS POR COBRAR A CORTO PLAZO</b>	\$5.00	\$5.00
<i>Comisión Ejecutiva Estatal de Atención a Víctimas</i>		\$293,050.00
<i>Fondo de Ayuda, Asistencia y Reparación Integral de las Víctimas</i>		
<b>DERECHOS A RECIBIR EN EFFECTIVO Y EQUIVALENTES</b>		\$293,055
Cuentas por Cobrar a Corto Plazo (ministraciones Finanzas)		
<b>ANTICIPO A PROVEEDORES POR ADQUISICIÓN DE BIENES Y PRESTACIÓN DE SERVICIOS A CORTO PLAZO</b>		
<b>SUMA ACTIVO CIRCULANTE</b>	<b>\$1,996,107.48</b>	<b>\$4,273,944.00</b>

9

En la Cuenta de bancos se maneja la fuente de recaudación de donde proviene el recurso, de esta forma en la cuenta Estatal (3193) solo se maneja recurso proporcionado del Estado, asignado para gasto corriente, compra de materiales y pago de servicios básicos. También se manejan cuentas, únicas para cada uno de los recursos de gasto corriente y para el Fideicomiso (Fondo de ayuda, Asistencia y Reparación Integral de Víctimas).

Así mismo en la cuenta (1070) del Fondo Estatal de Ayuda, Asistencia y Reparación Integral a las Víctimas se manejará recurso del Estado en el Fideicomiso con Banbajo No.17793 para las actividades de Ayuda inmediata, Compensación a Víctimas por Delitos y Violación a Derechos Humanos. El recurso del Fondo (Fideicomiso) se encuentra en la cuenta 1112-02-04 que es de mayor accesibilidad para ayudas inmediatas.

#### NOTA 4. Activo no Circulante:

Corresponden a los Activos propiedad de la Comisión Ejecutiva Estatal de Atención a Víctimas adquirido con recurso propio y en base a la Normatividad vigente aplicable de Adquisiciones.

(Pesos)

	MARZO 2022	MARZO 2021
BIENES MUEBLES	\$1,266,723.45	\$1,266,723.00
ACTIVOS INTANGIBLES	\$250,135.80	\$250,136.00
ACTIVOS DIFERIDOS		\$18,518,904.00
DEPRECIACION, DETERIORO Y AMORTIZACION ACUMULADA DE BIENES	-\$1,166,532.69	-\$754,351.00
<b>SUMA</b>	<b>\$350,326.56</b>	<b>\$19,281,412.00</b>

El recurso etiquetado en el capítulo 6000, en el que se incluyen las Operaciones del Fideicomiso del Fondo Estatal de Ayuda, Asistencia y Reparación Integral a las Víctimas y de algunos proyectos como el AVGM/SLP/M2/SGG/65 del CONAVIM, que fue ejercido y pagado al cierre del ejercicio, fue trasladado como inversión Pública no Capitalizable a efecto de reconocer el cierre del ejercicio presupuestal y contable de estos.

NOTA 5. Pasivo Circulante:

9

Las CUENTAS POR PAGAR A CORTO PLAZO se integran de la siguiente manera:

(Pesos)

	MARZO 2022	MARZO 2022
SERVICIOS PERSONALES POR PAGAR A CORTO PLAZO	\$27,930.98	\$148,472.00
PROVEEDORES POR PAGAR A CORTO PLAZO	\$0.00	\$230,352.00
CONTRATISTAS POR OBRAS PÚBLICAS POR PAGAR A CORTO	\$0.00	\$0.00
RETENCIONES Y CONTRIBUCIONES POR PAGAR A C.P.	\$186,030.18	\$722,486.00
<b>SUMA</b>	<b>\$213,961.16</b>	<b>\$1,101,310.00</b>

- a) Retenciones por pagar a Corto Plazo: Es el importe de los Impuestos por Retenciones de ISR por Salarios, y Servicios Profesionales, a pagar hasta antes del día 17 del mes posterior, como lo marca la normatividad vigente.

#### Notas al Estado de Actividades

Nota 8. Ingresos de Gestión:

*[Handwritten signatures and initials in blue ink]*

Ingresos Estatales: Son los provenientes por Subsidios y/o Transferencias Internas, de acuerdo con la publicación del presupuesto de Egresos del Estado aprobado.

(Pesos)

	MARZO 2022	MARZO 2021
TRANSFERENCIAS INTERNAS Y ASIGNACIONES DEL SECTOR PÚBLICO	\$4,526,891.29	\$36,407,972.00
SUBSIDIOS Y SUBVENCIONES		
INTERESES GANADOS DE VALORES, CRÉDITOS, BONOS Y OTROS		
OTROS INGRESOS Y BENEFICIOS VARIOS	\$11,268.62	\$1,754.00
<b>SUMA</b>	<b>\$4'538,159.91</b>	<b>\$36,409,726.00</b>

En el rubro de Otros Ingresos y Beneficios Varios, se registran los intereses que se generan por las cuentas productivas tanto del Fideicomiso como de Gasto Corriente, mismos que se afectan junto con sus partidas presupuestales.

Nota 9. Gastos y Otras Pérdidas:

Gasto corriente: Son erogaciones destinadas a Gastos de Funcionamiento para la operación normal de la Comisión de los capítulos 1000, 2000, 3000 y 5000.

Gasto capital: son erogaciones destinadas a los Proyectos de Inversión.

9

(Pesos)

	MARZO 2022	MARZO 2022
SERVICIOS PERSONALES	\$3'741,623.9	\$23,584,346.00
MATERIALES Y SUMINISTROS	\$15,000.00	\$1,078,601.00
SERVICIOS GENERALES	\$636,036.60	\$4,813,095.00
ESTIMACIONES, DEPRECIACIONES, DETERIOROS, OBSOLENCIAS Y AMORTIZACIONES	\$0.00	\$314,389.00
<b>SUMA</b>	<b>\$4,392,661</b>	<b>\$29,790,431.00</b>

Notas al Estado de Origen y Aplicación de Recursos

Nota 10. Origen y Aplicación de Recursos:

---

Este estado presenta el Origen de los recursos y su Aplicación en las Actividades de Gestión, de Operación, y de Financiamiento, de acuerdo a las entradas y salidas reales de las cuentas de Efectivo y Equivalentes, teniendo como resultado el flujo neto, aumento o disminución en el periodo.

**NOTAS DE MEMORIA**

**Notas al Estado Analítico de Ingresos Presupuestales**

Nota 11. Ingresos Presupuestales:

---

Está compuesto por los montos provenientes de la recaudación de las transferencias Bancarias electrónicas efectuadas por el Gobierno del Estado de San Luis Potosí, a través de la Secretaria de Finanzas.

Los conceptos de Transferencias Internas fueron ampliaciones en el presupuesto ya que provienen de la aprobación de los proyectos a ejecutarse, provenientes de la recaudación de las transferencias bancarias de Gobierno del Estado.

Inicialmente el presupuesto de Ingresos se presentaba de la siguiente manera:

9

---

(Pesos)

<b>PRESUPUESTO ANUAL AUTORIZADO</b>	<b>ANUAL 2022</b>	<b>ANUAL 2022</b>
TRANSFERENCIAS INTERNAS Y ASIGNACIONES DEL SECTOR	\$42,686,805	\$42,686,805
<b>TOTAL</b>	<b>\$42,686,805</b>	<b>\$ 42,686,805</b>

**Notas al Estado Analítico de Ingresos Presupuestales**

Nota 12. Estado Analítico de Ingresos Presupuestales:

---

Este estado presenta la distribución de los ingresos del ente público su finalidad es conocer en forma periódica y confiable el comportamiento de los ingresos públicos.

Así mismo la diferencia que existe entre el monto registrado como "transferencias, asignaciones, subsidios y otras ayudas" y el total registrado en los libros de la administración central correspondiente al capítulo 1000 cuto monto es asignado al presupuesto de la Comisión Ejecutiva de Atención a Víctimas ya que dicho recurso es administrado directamente desde la administración central.

Handwritten signatures and initials in blue ink on the right margin of the page, including a large signature at the top, and the letters 'm' and 'p' below it, and another signature at the bottom.

## Notas al Estado del Ejercicio del Presupuesto de Egresos

### Nota 13. Presupuesto de Egresos:

Está constituido por los diferentes proyectos, donde se puede observar la fuente de Financiamiento, Programa de Gobierno, Subprograma, y los siguientes Clasificadores: por tipo de gasto, por objeto de gasto, por Finalidad, por función y sub función, Geográfica y Administrativa, así como las modificaciones al presupuesto.

Integrados en la clave presupuestaria del gasto, a fin de presentar información presupuestaria en forma clara oportuna, confiable y comparable, quedando de la siguiente manera:

(Pesos)

PRESUPUESTO ANUAL AUTORIZADO	MARZO 2022	MARZO 2021
<b>PY01 – NOMINA CONFIANZA</b> - Finalidad: Gobierno - Función: Asuntos Financieros y Hacendarios. - Subfunción: Asuntos Financieros - Clasificación Geográfica: San Luis Potosí. - Fuentes de Financiamiento: Asignación Presupuestal (Gobierno del Estado). - Objeto del gasto: Capítulos 1000,3000. - Tipo de Gasto: gasto corriente.	\$13,484,885.24	\$13,197,076.78
Representa el Recuso destinado al gasto de operación normal de la Comisión.		
<b>PY02 – HONORARIOS ASIMILABLES Y SERVICIOS PERSONALES</b> - Finalidad: Gobierno - Función: Asuntos Financieros y Hacendarios. - Subfunción: Asuntos Financieros - Clasificación Geográfica: San Luis Potosí. - Fuentes de Financiamiento: Asignación Presupuestal (Gobierno del Estado). - Objeto del gasto: Capítulos 1000,3000. - Tipo de Gasto: gasto corriente.	\$12,751,420.67 \$2,923,899.09	\$16,102,555.65
Representa el Recuso destinado al gasto de operación normal de la Comisión.		
<b>PY03 – GASTOS DE OPERACION</b> - Finalidad: Gobierno - Función: Asuntos Financieros y Hacendarios. - Subfunción: Asuntos Financieros - Clasificación Geográfica: San Luis Potosí. - Fuentes de Financiamiento: Asignación Presupuestal	\$3,516,600.00	\$3,516,600.00

(Gobierno del Estado). - Objeto del gasto: Capítulos 1000, 2000, 3000. - Tipo de Gasto: gasto corriente.		
Representa el Recuso destinado al gasto de operación normal de la Comisión.		
PY04 – FONDO ESTATAL DE AYUDA, ASISTENCIA Y REPARACION INTEGRAL DE LAS VICTIMAS - Finalidad: Desarrollo Social. - Función: Protección Social - Subfunción: Otros Grupos Vulnerables. - Programa: CEEAV - Clasificación Geográfica: San Luis Potosí. - Fuentes de Financiamiento: Asignación Presupuestal (Gobierno del Estado). - Objeto del gasto: Capítulos 6000. - Tipo de Gasto: gasto capital.	\$10,000,000.00	\$8,000,000.00
<b>TOTAL AUTORIZADO</b>	<b>\$42,686,805.00</b>	<b>\$42,686,805.00</b>

Nota 14. Presupuesto de Egresos:

Está constituido por los diferentes proyectos, donde se puede observar la fuente de Financiamiento, Programa de Gobierno, Subprograma, y los siguientes Clasificadores: por tipo de gasto, por objeto de gasto, por Finalidad, por función y sub función, Geográfica y Administrativa, así como las modificaciones y ampliaciones por los rendimientos que se han generado al presupuesto que han sido autorizadas por la Secretaria de Finanzas durante el ejercicio 2022.

*[Handwritten signatures and initials in blue ink]*





**COMISION EJECUTIVA ESTATAL DE ATENCION A VICTIMAS**  
**Estado Analítico de la Deuda y Otros Pasivos**  
**Del 1 de Enero al 31 de Marzo de 2022**  
**(Pesos)**

Denominación de las Deudas	Moneda de Contratación	Institución o País Acreedor	Saldo Inicial del Periodo	Saldo Final del Periodo
<b>DEUDA PÚBLICA</b>				
<b>Deuda Interna</b>				
<b>Corto Plazo</b>				
Instituciones de Crédito	Peso	México	0	0
Títulos y Valores	Peso	México	0	0
Arrendamientos Financieros	Peso	México	0	0
<b>Deuda Externa</b>				
Organismos Financieros Internacionales	Peso	México	0	0
Deuda Bilateral	Peso	México	0	0
Títulos y Valores	Peso	México	0	0
Arrendamientos Financieros	Peso	México	0	0
<b>Subtotal a Corto Plazo</b>			<b>0</b>	<b>0</b>
<b>Deuda Interna</b>				
<b>Largo Plazo</b>				
Instituciones de Crédito	Peso	México	0	0
Títulos y Valores	Peso	México	0	0
Arrendamientos Financieros	Peso	México	0	0
<b>Deuda Externa</b>				
Organismos Financieros Internacionales	Peso	México	0	0
Deuda Bilateral	Peso	México	0	0
Títulos y Valores	Peso	México	0	0
Arrendamientos Financieros			0	0
<b>Subtotal a Largo Plazo</b>			<b>0</b>	<b>0</b>
<b>Otros Pasivos</b>				
	Peso	México	<b>265,867</b>	<b>213,961</b>
<b>Total de Deuda y Otros Pasivos</b>			<b>265,867</b>	<b>213,961</b>

Bajo protesta de decir verdad declaramos que los Estados Financieros y sus Notas son razonablemente correctos y responsabilidad del emisor

LIC. MIGUEL ANGEL GARCIA AMARO  
ENCARGADO DE DESPACHO Y DIRECTOR

LIC. ELISA MARTELA MARQUEZ BARRON  
ASISTENCIA Y REPARACION INTEGRAL DE

LIC. MARISOL MEDINA DE LIRA  
DIRECTORA ADMINISTRATIVA

CAROLANANCY DEL CARMEN SANCHEZ GUERRERO  
CONTADORA

COMISION EJECUTIVA ESTATAL DE ATENCION A VICTIMAS  
Estado Analítico de Ingresos  
Del 1 de Enero al 31 de Marzo de 2022

Rubro de Ingresos	Ingreso				Diferencia (6= 5 - 1)
	Estimado (1)	Ampliaciones y Reducciones (2)	Modificado (3= 1+2)	Devengado (4)	
Impuestos	0	0	0	0	0
Cuentas y Aportaciones de Seguridad Social	0	0	0	0	0
Contribuciones de Mejoras	0	0	0	0	0
Derechos	0	0	0	0	0
Productos	0	0	0	0	0
Aprocheamientos	0	0	0	0	0
Ingresos por Venta de Bienes, Prestación de Servicios y Otros Ingresos	0	0	0	0	0
Participaciones, Aportaciones, Convenios, Incentivos Derivados de la Colaboración Fiscal y Fondos Distintos de Aportaciones	0	0	0	0	0
Transferencias, Asignaciones, Subsidios y Subvenciones, y Pensiones y Jubilaciones	42,686,805	0	42,686,805	4,526,891	-38,159,914
Ingresos Derivados de Financiamientos	0	0	0	0	0
<b>Total</b>	<b>42,686,805</b>	<b>0</b>	<b>42,686,805</b>	<b>4,526,891</b>	<b>-38,159,914</b>
			Ingresos excedentes <sup>1</sup>		

Estado Analítico de Ingresos Por Fuente de Financiamiento	Ingreso				Diferencia (6= 5 - 1)
	Estimado (1)	Ampliaciones y Reducciones (2)	Modificado (3= 1+2)	Devengado (4)	
<b>Ingresos del Poder Ejecutivo Federal o Estatal y de los Municipios</b>					
Impuestos	0	0	0	0	0
Cuentas y Aportaciones de Seguridad Social	0	0	0	0	0
Contribuciones de Mejoras	0	0	0	0	0
Derechos	0	0	0	0	0
Productos	0	0	0	0	0
Aprocheamientos	0	0	0	0	0
Participaciones, Aportaciones, Convenios, Incentivos Derivados de la Colaboración Fiscal y Fondos Distintos de Aportaciones	0	0	0	0	0
Transferencias, Asignaciones, Subsidios y Subvenciones, y Pensiones y Jubilaciones	42,686,805	0	42,686,805	4,526,891	-38,159,914
<b>Ingresos de los Entes Públicos de los Poderes Legislativo y Judicial, de los Organos Autónomos y del Sector Paraestatal o Paramunicipal, así como de las Empresas Productivas del Estado</b>					
Cuentas y Aportaciones de Seguridad Social	0	0	0	0	0
Productos	0	0	0	0	0
Ingresos por Venta de Bienes, Prestación de Servicios y Otros Ingresos	0	0	0	0	0
Transferencias, Asignaciones, Subsidios y Subvenciones, y Pensiones y Jubilaciones	0	0	0	0	0
<b>Ingresos derivados de financiamiento</b>					
Ingresos Derivados de Financiamientos	0	0	0	0	0
<b>Total</b>	<b>42,686,805</b>	<b>0</b>	<b>42,686,805</b>	<b>4,526,891</b>	<b>-38,159,914</b>
			Ingresos excedentes		

LIC. MIGUEL ANGEL GARCIA AVARO  
JHO Y DIRECTOR GENERAL DE LA UNIDAD DE PRIMER C

LIC. MARCOLO MEDINA DE LIRA  
DIRECTORA ADMINISTRATIVA

C.P.C. NANCY DEL CARMEN SANCHEZ GUERRERO  
CONTADORA

**COMISION EJECUTIVA ESTATAL DE ATENCION A VICTIMAS**  
 Estado Analítico del Ejercicio del Presupuesto de Egresos  
 Clasificación Administrativa  
 Del 1 de Enero al 31 de Marzo de 2022

Concepto	Egresos			Subejercicio		
	Aprobado 1	Ampliaciones/ Reducciones 2	Modificado 3 = (1 + 2)		Devenido 4	Pagado 5
<b>Sin Ramo/Dependencia</b> COMISION EJECUTIVA ESTATAL DE ATENCION A VICTIMAS	\$42,686,805	\$0	\$42,686,805	\$5,420,927	\$5,420,927	\$37,265,878
	\$42,686,805	\$0	\$42,686,805	\$5,420,927	\$5,420,927	\$37,265,878
			\$0			\$0
			\$0			\$0
			\$0			\$0
			\$0			\$0
			\$0			\$0
			\$0			\$0
			\$0			\$0
<b>Total del Gasto</b>	<b>\$42,686,805</b>	<b>\$0</b>	<b>\$42,686,805</b>	<b>\$5,420,927</b>	<b>\$5,420,927</b>	<b>\$37,265,878</b>

LIC. MIGUEL ANGEL GARCIA AMARO  
 ENCARGADO DE DESPACHO Y DIRECTOR GENERAL DE LA UNIDAD DE PRIMER CONTACTO DE LA CEEAV  
 LIC. ELISA MARCELA MARTINEZ BARRON  
 CEEAV  
 CONTADORA

  
 LIC. MARISOL MEDINA DE LIRA  
 DIRECTORA ADMINISTRATIVA  
 CONTADORA



**COMISION EJECUTIVA ESTATAL DE ATENCION A VICTIMAS  
SAN LUIS POTOSI**

**Estado Analítico del Ejercicio del Presupuesto de Egresos  
Clasificación Administrativa - Orden de Gobierno**

Fecha y hora de Impresión: 13/may./2022 12:09 p. m.

Usu. SUPERVISOR  
Rep: rptEstadoPresupuestoEgresos\_UA3\_GB\_SC

Del 01/ene./2022 Al 31/mar./2022

		Egresos					
Concepto	Aprobado	Ampliaciones / (Reducciones)	Modificado	Devengado	Pagado	Subejercicio	
	1	2	3=(1+2)	4	5	6 = ( 3 - 4 )	
<b>TOTAL DEL GASTO</b>	\$42,686,805.00	\$0.00	\$42,686,805.00	\$5,420,926.71	\$5,420,926.71	\$37,265,878.29	
PODER EJECUTIVO	\$0.00	\$0.00	\$0.00	\$0.00	\$0.00	\$0.00	
PODER LEGISLATIVO	\$42,686,805.00	\$0.00	\$42,686,805.00	\$5,420,926.71	\$5,420,926.71	\$37,265,878.29	
PODER JUDICIAL	\$0.00	\$0.00	\$0.00	\$0.00	\$0.00	\$0.00	
ORGANOS AUTÓNOMOS	\$0.00	\$0.00	\$0.00	\$0.00	\$0.00	\$0.00	

*[Handwritten signatures and initials]*



**COMISION EJECUTIVA ESTATAL DE ATENCION A VICTIMAS  
SAN LUIS POTOSI**

Estado Analítico del Ejercicio del Presupuesto de Egresos  
Clasificación Administrativa - Sector Paraestatal

Usr: SUPERVISOR  
Rep: rptEstadoPresupuestoEgresos\_UA3\_CB\_SC

Fecha y hora de Impresión | 13/may./2022 | 12:16 p. m.

| Del 01/ene./2022 Al 31/mar./2022

Concepto	Egresos					
	Aprobado 1	Ampliaciones / (Reducciones) 2	Modificado 3=(1+2)	Devengado 4	Pagado 5	Subejercicio 6 = ( 3 - 4 )
<b>TOTAL DEL GASTO</b>	<b>\$0.00</b>	<b>\$0.00</b>	<b>\$0.00</b>	<b>\$0.00</b>	<b>\$0.00</b>	<b>\$0.00</b>
ENTIDADES PARAESTATALES Y FIDEICOMISOS NO EMPRESARIALES Y NO FINANCIEROS	\$0.00	\$0.00	\$0.00	\$0.00	\$0.00	\$0.00
INSTITUCIONES PUBLICAS DE LA SEGURIDAD SOCIAL	\$0.00	\$0.00	\$0.00	\$0.00	\$0.00	\$0.00
ENTIDADES PARAESTATALES EMPRESARIALES NO FINANCIERAS CON PARTICIPACION ESTATAL MAYORITARIA	\$0.00	\$0.00	\$0.00	\$0.00	\$0.00	\$0.00
FIDEICOMISOS EMPRESARIALES NO FINANCIEROS CON PARTICIPACION ESTATAL MAYORITARIA	\$0.00	\$0.00	\$0.00	\$0.00	\$0.00	\$0.00
ENTIDADES PARAESTATALES EMPRESARIALES FINANCIERAS MONETARIAS CON PARTICIPACION ESTATAL MAYORITARIA	\$0.00	\$0.00	\$0.00	\$0.00	\$0.00	\$0.00
ENTIDADES PARAESTATALES EMPRESARIALES FINANCIERAS NO MONETARIAS CON PARTICIPACION ESTATAL MAYORITARIA	\$0.00	\$0.00	\$0.00	\$0.00	\$0.00	\$0.00
FIDEICOMISOS FINANCIEROS PUBLICOS CON PARTICIPACION ESTATAL MAYORITARIA	\$0.00	\$0.00	\$0.00	\$0.00	\$0.00	\$0.00

*Handwritten signatures and initials:*  
 f m p

**COMISION EJECUTIVA ESTATAL DE ATENCION A VICTIMAS**  
 Estado Analítico del Ejercicio del Presupuesto de Egresos  
 Clasificación Económica (por Tipo de Gasto)  
 Del 1 de Enero al 31 de Marzo de 2022

Concepto	Egresos				Subejercicio 6 = ( 3 - 4 )
	Aprobado 1	Ampliaciones/ (Reducciones) 2	Modificado 3 = ( 1 + 2 )	Devengado 4	
Gasto Corriente	32,686,805	0	32,686,805	4,392,661	4,392,661
Gasto de Capital	10,000,000	0	10,000,000	1,028,266	1,028,266
Amortización de la Deuda y Disminución de Pasivos	0	0	0	0	0
Pensiones y Jubilaciones	0	0	0	0	0
Participaciones	0	0	0	0	0
<b>Total del Gasto</b>	<b>42,686,805</b>	<b>0</b>	<b>42,686,805</b>	<b>5,420,927</b>	<b>5,420,927</b>

LIC. MIGUEL ANGEL GARCIA AMARO  
 E DESPACHO Y DIRECTOR GENERAL DE LA UNIDAD DE PRIMER CONTACTO

LIC. ELISA MARIELA MARTINEZ BARRON  
 INTEGRAL DE LA CEEAV

LIC. MARI SOL MEDINA DE LIRA  
 DIRECTORA ADMINISTRATIVA

C.P.C. NANCY DEL CARMEN SANCHEZ GUERRERO  
 CONTADORA

COMISION EJECUTIVA ESTATAL DE ATENCION A VICTIMAS  
 Estado Analítico del Ejercicio del Presupuesto de Egresos  
 Clasificación por Objeto del Gasto (Captulo y Concepto)  
 Del 1 de Enero al 31 de Marzo de 2022

Concepto	Egresos		Pagado	Subejercicio
	Aprobado 1	Modificado 3 = (1 + 2)		
<b>Servicios Personales</b>	<b>26,112,523</b>	<b>26,112,523</b>	<b>3,741,624</b>	<b>22,370,899</b>
Remuneraciones al Personal de Carácter Permanente	11,014,164	11,014,164	887,248	10,126,916
Remuneraciones al Personal de Carácter Transitorio	12,761,421	12,761,421	2,598,756	10,162,664
Remuneraciones Adicionales y Especiales	1,059,464	1,059,464	0	1,059,464
Seguridad Social	1,000,429	1,000,429	125,324	875,105
Otras Prestaciones Sociales y Económicas	277,045	277,045	130,295	146,750
Previsiones	0	0	0	0
Pago de Estímulos a Servidores Públicos	0	0	0	0
<b>Materiales y Suministros</b>	<b>899,400</b>	<b>899,400</b>	<b>15,000</b>	<b>884,400</b>
Materiales de Administración, Emisión de Documentos y Artículos Oficiales	343,000	343,000	0	343,000
Alimentos y Utensilios	18,000	18,000	0	18,000
Materiales Primas y Materiales de Producción y Comercialización	0	0	0	0
Materiales y Artículos de Construcción y de Reparación	30,000	30,000	0	30,000
Productos Químicos, Farmacéuticos y de Laboratorio	5,000	5,000	0	5,000
Combustibles, Lubricantes y Aditivos	390,400	390,400	15,000	375,400
Vestuario, Blancos, Prendas de Protección y Artículos Deportivos	0	0	0	0
Materiales y Suministros Para Seguridad	0	0	0	0
Herramientas, Refracciones y Accesorios Menores	113,000	113,000	0	113,000
<b>Servicios Generales</b>	<b>5,674,882</b>	<b>5,674,882</b>	<b>636,037</b>	<b>5,038,845</b>
Servicios Básicos	542,000	542,000	49,580	492,420
Servicios de Arrendamiento	989,200	989,200	0	989,200
Servicios Profesionales, Científicos, Técnicos y Otros Servicios	2,744,056	2,744,056	480,658	2,263,398
Servicios Financieros, Bancarios y Comerciales	94,000	94,000	29,875	64,125
Servicios de Instalación, Reparación, Mantenimiento y Conservación	700,000	700,000	0	700,000
Servicios de Comunicación Social y Publicidad	0	0	0	0
Servicios de Traslado y Viáticos	70,000	70,000	0	70,000
Servicios Oficiales	0	0	0	0
Otros Servicios Generales	535,626	535,626	75,923	459,703
<b>Transferencias, Asignaciones, Subsidios y Otras Ayudas</b>	<b>0</b>	<b>0</b>	<b>0</b>	<b>0</b>
Transferencias Internas y Asignaciones al Sector Público	0	0	0	0
Transferencias al Resto del Sector Público	0	0	0	0
Subsidios y Subvenciones	0	0	0	0
Ayudas Sociales	0	0	0	0
Pensiones y Jubilaciones	0	0	0	0
Transferencias a Fideicomisos, Mandatos y Otros Análogos	0	0	0	0
Transferencias a la Seguridad Social	0	0	0	0
Donativos	0	0	0	0
Transferencias al Exterior	0	0	0	0
<b>Bienes Muebles, Inmuebles e Intangibles</b>	<b>0</b>	<b>0</b>	<b>0</b>	<b>0</b>
Mobiliario y Equipo de Administración	0	0	0	0
Mobiliario y Equipo Educativo y Recreativo	0	0	0	0
Equipo e Instrumental Médico y de Laboratorio	0	0	0	0
Vehículos y Equipo de Transporte	0	0	0	0
Equipo de Defensa y Seguridad	0	0	0	0
Maquinaria, Otros Equipos y Herramientas	0	0	0	0
Activos Biológicos	0	0	0	0
Bienes Inmuebles	0	0	0	0
Activos Intangibles	0	0	0	0

COMISION EJECUTIVA ESTATAL DE ATENCION A VICTIMAS  
 Estado Analítico del Ejercicio del Presupuesto de Egresos  
 Clasificación por Objeto del Gasto (Capítulo y Concepto)  
 Del 1 de Enero al 31 de Marzo de 2022

Concepto	Egresos				Subejercicio 5 = (3 + 4)
	Aprobado 1	Ampliaciones/ (Reducciones) 2	Modificado 3 = (1 + 2)	Devengado 4	
<b>Inversión Pública</b>	10,000,000	0	10,000,000	1,028,266	8,971,734
Obra Pública en Bienes de Dominio Público	0	0	0	0	0
Obra Pública en Bienes Propios	0	0	0	0	0
Proyectos Productivos y Acciones de Fomento	10,000,000	0	10,000,000	1,028,266	8,971,734
<b>Inversiones Financieras y Otras Provisiones</b>	0	0	0	0	0
Inversiones Para el Fomento de Actividades Productivas	0	0	0	0	0
Acciones y Participaciones de Capital	0	0	0	0	0
Compra de Títulos y Valores	0	0	0	0	0
Concesión de Préstamos	0	0	0	0	0
Inversiones en Fideicomisos, Mandatos y Otros Análogos	0	0	0	0	0
Otras Inversiones Financieras	0	0	0	0	0
Provisiones para Contingencias y Otras Erogaciones Especiales	0	0	0	0	0
<b>Participaciones y Aportaciones</b>	0	0	0	0	0
Participaciones	0	0	0	0	0
Aportaciones	0	0	0	0	0
Convenios	0	0	0	0	0
<b>Deuda Pública</b>	0	0	0	0	0
Amortización de la Deuda Pública	0	0	0	0	0
Intereses de la Deuda Pública	0	0	0	0	0
Comisiones de la Deuda Pública	0	0	0	0	0
Gastos de la Deuda Pública	0	0	0	0	0
Costo por Coberturas	0	0	0	0	0
Apoyos Financieros	0	0	0	0	0
Adeudos de Ejercicios Fiscales Anteriores (Adeffs)	0	0	0	0	0
<b>Total del Gasto</b>	42,686,805	0	42,686,805	5,420,927	37,265,878

LIC. MARISOL MEDINA DE LIRA  
 DIRECTORA ADMINISTRATIVA

LIC. ELISA MARCELA MARTINEZ GARRON  
 C.P.O. NANCY DEL CARMEN SANCHEZ GUERRERO  
 CONTADORA

ENCARGADO DE DESPACHO Y DIRECTOR GENERAL DE LA UNIDAD DE PRIMER CONTACTO DE LA CEEAV



COMISION EJECUTIVA ESTATAL DE ATENCION A VICTIMAS  
 Estado Analítico del Ejercicio del Presupuesto de Egresos  
 Clasificación Funcional (Finalidad y Función)  
 Del 1 de Enero al 31 de Marzo de 2022

Concepto	Egresos				Subejercicio 6 = (3-4)
	Aprobado 1	Ampliaciones/ (Reducciones) 2	Modificado 3 = (1+2)	Devengado 4	
<b>Gobierno</b>					
Legislación	0	0	0	0	0
Justicia	0	0	0	0	0
Coordinación de la Política de Gobierno	0	0	0	0	0
Relaciones Exteriores	0	0	0	0	0
Asuntos Financieros y Hacendarios	0	0	0	0	0
Seguridad Nacional	0	0	0	0	0
Asuntos de Orden Público y de Seguridad Interior	0	0	0	0	0
Otros Servicios Generales	0	0	0	0	0
<b>Desarrollo Social</b>	42,686,805	0	42,686,805	5,420,927	37,265,878
Protección Ambiental	0	0	0	0	0
Vivienda y Servicios a la Comunidad	0	0	0	0	0
Salud	0	0	0	0	0
Recreación, Cultura y Otras Manifestaciones Sociales	0	0	0	0	0
Educación	0	0	0	0	0
Protección Social	42,686,805	0	42,686,805	5,420,927	37,265,878
Otros Asuntos Sociales	0	0	0	0	0
<b>Desarrollo Económico</b>	0	0	0	0	0
Asuntos Económicos, Comerciales y Laborales en General	0	0	0	0	0
Agropecuaria, Silvicultura, Pesca y Caza	0	0	0	0	0
Combustibles y Energía	0	0	0	0	0
Minería, Manufacturas y Construcción	0	0	0	0	0
Transporte	0	0	0	0	0
Comunicaciones	0	0	0	0	0
Ciencia, Tecnología e Innovación	0	0	0	0	0
Otras Industrias y Otros Asuntos Económicos	0	0	0	0	0
<b>Otros no Clasificados en Funciones Anteriores</b>	0	0	0	0	0
Transacciones de la Deuda Pública / Costo Financiero de la Deuda	0	0	0	0	0
Transferencias, Participaciones y Aportaciones entre Diferentes Niveles y Ordenes de	0	0	0	0	0
Saneamiento del Sistema Financiero	0	0	0	0	0
Aceudos de Ejercicios Fiscales Anteriores	0	0	0	0	0
<b>Total del Gasto</b>	42,686,805	0	42,686,805	5,420,927	37,265,878

LIC. MARIBOL MEDINA DE LIRA  
 DIRECTORA ADMINISTRATIVA

LIC. EUSA MARRAZ MARTINEZ BARRON  
 DIRECTORA DEL FONDO DE AYUDA, ASISTENCIA Y REPARACION INTEGRAL DE LA CEEVAL

LIC. MARIBOL MEDINA DE LIRA  
 DIRECTORA ADMINISTRATIVA

LIC. NAICY DEL CARMEN SANCHEZ GUERRERO  
 CONTADORA

**COMISION EJECUTIVA ESTATAL DE ATENCION A VICTIMAS  
SAN LUIS POTOSI**  
Estado del Ejercicio del Presupuesto por Fuente de Financiamiento Al 31/mar./2022

Fecha y hora de Impresión | 05/may./2022  
08:13 p. m.

Inidad Administrativa del Gasto	Aprobado	Ampliaciones / (Reducciones)	Presupuesto Vigente	Comprometido	Presupuesto Disponible para Comprometer	Devengado	Comprometido o No Devengado	Presupuesto Sin Devengar	Ejercido	Pagado	Cuentas por Pagar	
											Deuda	Deuda
<b>01 Transferencias de Gobierno del Estado</b>												
:RVIOS PERSONALES	\$26,112,522.92	\$0.00	\$26,112,522.92	\$3,741,623.90	\$22,370,899.02	\$3,741,623.90	\$0.00	\$22,370,899.02	\$3,741,623.90	\$3,741,623.90	\$0.00	\$0.00
MUNERACIONES AL PERSONAL DE CARACTER PE	\$11,014,163.83	\$0.00	\$11,014,163.83	\$887,247.88	\$10,126,915.95	\$887,247.88	\$0.00	\$10,126,915.95	\$887,247.88	\$887,247.88	\$0.00	\$0.00
ueldos base al personal permanente	\$11,014,163.83	\$0.00	\$11,014,163.83	\$887,247.88	\$10,126,915.95	\$887,247.88	\$0.00	\$10,126,915.95	\$887,247.88	\$887,247.88	\$0.00	\$0.00
ueldos base al personal de confianza	\$4,258,232.16	\$0.00	\$4,258,232.16	\$887,247.88	\$3,370,984.28	\$887,247.88	\$0.00	\$3,370,984.28	\$887,247.88	\$887,247.88	\$0.00	\$0.00
ueldos al personal de base	\$6,755,931.67	\$0.00	\$6,755,931.67	\$0.00	\$6,755,931.67	\$0.00	\$0.00	\$6,755,931.67	\$0.00	\$0.00	\$0.00	\$0.00
muneraciones al personal de carácter transitorio	\$12,761,420.67	\$0.00	\$12,761,420.67	\$2,598,756.23	\$10,162,664.44	\$2,598,756.23	\$0.00	\$10,162,664.44	\$2,598,756.23	\$2,598,756.23	\$0.00	\$0.00
loncarios asimilables a salarios	\$12,761,420.67	\$0.00	\$12,761,420.67	\$2,598,756.23	\$10,162,664.44	\$2,598,756.23	\$0.00	\$10,162,664.44	\$2,598,756.23	\$2,598,756.23	\$0.00	\$0.00
loncarios por servicios personales	\$12,761,420.67	\$0.00	\$12,761,420.67	\$2,598,756.23	\$10,162,664.44	\$2,598,756.23	\$0.00	\$10,162,664.44	\$2,598,756.23	\$2,598,756.23	\$0.00	\$0.00
MUNERACIONES ADICIONALES Y ESPECIALES	\$1,059,463.94	\$0.00	\$1,059,463.94	\$0.00	\$1,059,463.94	\$0.00	\$0.00	\$1,059,463.94	\$0.00	\$0.00	\$0.00	\$0.00
rimas de vacaciones, dominical y gratificación de fin de	\$1,003,702.68	\$0.00	\$1,003,702.68	\$0.00	\$1,003,702.68	\$0.00	\$0.00	\$1,003,702.68	\$0.00	\$0.00	\$0.00	\$0.00
rimas de vacaciones, dominical y gratificación de fin de	\$780,657.64	\$0.00	\$780,657.64	\$0.00	\$780,657.64	\$0.00	\$0.00	\$780,657.64	\$0.00	\$0.00	\$0.00	\$0.00
rimas de vacaciones, dominical y gratificación de fin de	\$223,045.04	\$0.00	\$223,045.04	\$0.00	\$223,045.04	\$0.00	\$0.00	\$223,045.04	\$0.00	\$0.00	\$0.00	\$0.00
rima vacacional	\$55,761.26	\$0.00	\$55,761.26	\$0.00	\$55,761.26	\$0.00	\$0.00	\$55,761.26	\$0.00	\$0.00	\$0.00	\$0.00
ompensaciones	\$55,761.26	\$0.00	\$55,761.26	\$0.00	\$55,761.26	\$0.00	\$0.00	\$55,761.26	\$0.00	\$0.00	\$0.00	\$0.00
ompensación por servicios al personal de base	\$55,761.26	\$0.00	\$55,761.26	\$0.00	\$55,761.26	\$0.00	\$0.00	\$55,761.26	\$0.00	\$0.00	\$0.00	\$0.00
EGURIDAD SOCIAL	\$1,000,429.44	\$0.00	\$1,000,429.44	\$125,324.37	\$875,105.07	\$125,324.37	\$0.00	\$875,105.07	\$125,324.37	\$125,324.37	\$0.00	\$0.00
portaciones de seguridad social	\$403,454.61	\$0.00	\$403,454.61	\$43,518.42	\$359,936.19	\$43,518.42	\$0.00	\$359,936.19	\$43,518.42	\$43,518.42	\$0.00	\$0.00
ucias al IMSS	\$403,454.61	\$0.00	\$403,454.61	\$43,518.42	\$359,936.19	\$43,518.42	\$0.00	\$359,936.19	\$43,518.42	\$43,518.42	\$0.00	\$0.00
portaciones a fondos de vivienda	\$294,555.53	\$0.00	\$294,555.53	\$36,277.57	\$258,277.96	\$36,277.57	\$0.00	\$258,277.96	\$36,277.57	\$36,277.57	\$0.00	\$0.00
ucias para la vivienda	\$294,555.53	\$0.00	\$294,555.53	\$36,277.57	\$258,277.96	\$36,277.57	\$0.00	\$258,277.96	\$36,277.57	\$36,277.57	\$0.00	\$0.00
portaciones al sistema para el retiro	\$302,419.30	\$0.00	\$302,419.30	\$45,528.38	\$256,890.92	\$45,528.38	\$0.00	\$256,890.92	\$45,528.38	\$45,528.38	\$0.00	\$0.00
istema de ahorro para el retiro	\$302,419.30	\$0.00	\$302,419.30	\$45,528.38	\$256,890.92	\$45,528.38	\$0.00	\$256,890.92	\$45,528.38	\$45,528.38	\$0.00	\$0.00
ITRAS PRESTACIONES SOCIALES Y ECONOMICAS	\$277,045.04	\$0.00	\$277,045.04	\$130,295.42	\$146,749.62	\$130,295.42	\$0.00	\$146,749.62	\$130,295.42	\$130,295.42	\$0.00	\$0.00
Prestaciones contractuales	\$277,045.04	\$0.00	\$277,045.04	\$130,295.42	\$146,749.62	\$130,295.42	\$0.00	\$146,749.62	\$130,295.42	\$130,295.42	\$0.00	\$0.00
Canasta básica, ayuda para despensa	\$21,600.00	\$0.00	\$21,600.00	\$4,800.00	\$16,800.00	\$4,800.00	\$0.00	\$16,800.00	\$4,800.00	\$4,800.00	\$0.00	\$0.00
Ayuda para transporte	\$32,400.00	\$0.00	\$32,400.00	\$7,200.00	\$25,200.00	\$7,200.00	\$0.00	\$25,200.00	\$7,200.00	\$7,200.00	\$0.00	\$0.00
Otras prestaciones de carácter general a los trabajadores	\$223,045.04	\$0.00	\$223,045.04	\$118,295.42	\$104,749.62	\$118,295.42	\$0.00	\$104,749.62	\$118,295.42	\$118,295.42	\$0.00	\$0.00
<b>MATERIALES Y SUMINISTRO</b>	\$899,400.00	\$0.00	\$899,400.00	\$15,000.00	\$884,400.00	\$15,000.00	\$0.00	\$884,400.00	\$15,000.00	\$15,000.00	\$0.00	\$0.00
Materiales de administración, emisión de documntos	\$343,000.00	\$0.00	\$343,000.00	\$0.00	\$343,000.00	\$0.00	\$0.00	\$343,000.00	\$0.00	\$0.00	\$0.00	\$0.00
Materiales, útiles y equipos menores de oficina	\$190,000.00	\$0.00	\$190,000.00	\$0.00	\$190,000.00	\$0.00	\$0.00	\$190,000.00	\$0.00	\$0.00	\$0.00	\$0.00




**COMISION EJECUTIVA ESTATAL DE ATENCION A VICTIMAS**  
**SAN LUIS POTOSI**  
**Estado del Ejercicio del Presupuesto por Fuente de Financiamiento Al 31/mar./2022**

Fecha y hora de Impresión | 05/may./2022 | 08:13 p. m.

ISOR  
 c:\Presupuesto\Ejerciso\_FF

Unidad Administrativa del Gasto	Aprobado	Ampliaciones / (Reducciones)	Presupuesto Vigente	Comprometido	Presupuesto Disponible para		Comprometid o No Devengado	Presupuesto Sin Devengar	Ejercido	Pagado	Cuentas por Pagar	
					Comprometer	Devengado					Deuda	Deuda
capelería y consumibles de oficina	\$190,000.00	\$0.00	\$190,000.00	\$0.00	\$190,000.00	\$0.00	\$0.00	\$190,000.00	\$0.00	\$0.00	\$0.00	\$0.00
lateriales y útiles de impresión y reproducción	\$20,000.00	\$0.00	\$20,000.00	\$0.00	\$20,000.00	\$0.00	\$0.00	\$20,000.00	\$0.00	\$0.00	\$0.00	\$0.00
lateriales y útiles de impresión y reproducción	\$20,000.00	\$0.00	\$20,000.00	\$0.00	\$20,000.00	\$0.00	\$0.00	\$20,000.00	\$0.00	\$0.00	\$0.00	\$0.00
lateriales, útiles y equipos menores de tecnologías de la	\$98,000.00	\$0.00	\$98,000.00	\$0.00	\$98,000.00	\$0.00	\$0.00	\$98,000.00	\$0.00	\$0.00	\$0.00	\$0.00
laterial de limpieza y mantenimiento e insumos para eq.	\$98,000.00	\$0.00	\$98,000.00	\$0.00	\$98,000.00	\$0.00	\$0.00	\$98,000.00	\$0.00	\$0.00	\$0.00	\$0.00
laterial de limpieza	\$35,000.00	\$0.00	\$35,000.00	\$0.00	\$35,000.00	\$0.00	\$0.00	\$35,000.00	\$0.00	\$0.00	\$0.00	\$0.00
laterial de limpieza	\$35,000.00	\$0.00	\$35,000.00	\$0.00	\$35,000.00	\$0.00	\$0.00	\$35,000.00	\$0.00	\$0.00	\$0.00	\$0.00
<b>IMIENTOS Y UTENSILIOS</b>	<b>\$18,000.00</b>	<b>\$0.00</b>	<b>\$18,000.00</b>	<b>\$0.00</b>	<b>\$18,000.00</b>	<b>\$0.00</b>	<b>\$0.00</b>	<b>\$18,000.00</b>	<b>\$0.00</b>	<b>\$0.00</b>	<b>\$0.00</b>	<b>\$0.00</b>
roductos alimenticios para personas	\$18,000.00	\$0.00	\$18,000.00	\$0.00	\$18,000.00	\$0.00	\$0.00	\$18,000.00	\$0.00	\$0.00	\$0.00	\$0.00
limentación en oficinas o lugares de trabajo	\$18,000.00	\$0.00	\$18,000.00	\$0.00	\$18,000.00	\$0.00	\$0.00	\$18,000.00	\$0.00	\$0.00	\$0.00	\$0.00
<b>MATERIALES Y ARTICULOS DE CONSTRUCCIÓN Y DE</b>	<b>\$30,000.00</b>	<b>\$0.00</b>	<b>\$30,000.00</b>	<b>\$0.00</b>	<b>\$30,000.00</b>	<b>\$0.00</b>	<b>\$0.00</b>	<b>\$30,000.00</b>	<b>\$0.00</b>	<b>\$0.00</b>	<b>\$0.00</b>	<b>\$0.00</b>
laterial eléctrico y electrónico	\$30,000.00	\$0.00	\$30,000.00	\$0.00	\$30,000.00	\$0.00	\$0.00	\$30,000.00	\$0.00	\$0.00	\$0.00	\$0.00
laterial eléctrico y electrónico	\$30,000.00	\$0.00	\$30,000.00	\$0.00	\$30,000.00	\$0.00	\$0.00	\$30,000.00	\$0.00	\$0.00	\$0.00	\$0.00
oductos químicos, farmacéuticos y de laboratorios	\$5,000.00	\$0.00	\$5,000.00	\$0.00	\$5,000.00	\$0.00	\$0.00	\$5,000.00	\$0.00	\$0.00	\$0.00	\$0.00
edicinas y productos farmacéuticos	\$5,000.00	\$0.00	\$5,000.00	\$0.00	\$5,000.00	\$0.00	\$0.00	\$5,000.00	\$0.00	\$0.00	\$0.00	\$0.00
edicinas y productos farmacéuticos de uso humano	\$5,000.00	\$0.00	\$5,000.00	\$0.00	\$5,000.00	\$0.00	\$0.00	\$5,000.00	\$0.00	\$0.00	\$0.00	\$0.00
<b>OMBUSTIBLES, LUBRICANTES Y ADITIVOS</b>	<b>\$390,400.00</b>	<b>\$0.00</b>	<b>\$390,400.00</b>	<b>\$15,000.00</b>	<b>\$375,400.00</b>	<b>\$0.00</b>	<b>\$0.00</b>	<b>\$375,400.00</b>	<b>\$15,000.00</b>	<b>\$15,000.00</b>	<b>\$0.00</b>	<b>\$0.00</b>
ombustibles, lubricantes y aditivos	\$390,400.00	\$0.00	\$390,400.00	\$15,000.00	\$375,400.00	\$0.00	\$0.00	\$375,400.00	\$15,000.00	\$15,000.00	\$0.00	\$0.00
ombustibles	\$390,400.00	\$0.00	\$390,400.00	\$15,000.00	\$375,400.00	\$0.00	\$0.00	\$375,400.00	\$15,000.00	\$15,000.00	\$0.00	\$0.00
<b>ERRAMIENTAS, REFACCIONES Y ACCESORIOS MEN</b>	<b>\$113,000.00</b>	<b>\$0.00</b>	<b>\$113,000.00</b>	<b>\$0.00</b>	<b>\$113,000.00</b>	<b>\$0.00</b>	<b>\$0.00</b>	<b>\$113,000.00</b>	<b>\$0.00</b>	<b>\$0.00</b>	<b>\$0.00</b>	<b>\$0.00</b>
refacciones y accesorios menores de edificios	\$25,000.00	\$0.00	\$25,000.00	\$0.00	\$25,000.00	\$0.00	\$0.00	\$25,000.00	\$0.00	\$0.00	\$0.00	\$0.00
refacciones y accesorios menores de edificios	\$25,000.00	\$0.00	\$25,000.00	\$0.00	\$25,000.00	\$0.00	\$0.00	\$25,000.00	\$0.00	\$0.00	\$0.00	\$0.00
refacciones y accesorios menores de mobiliario y equip	\$8,000.00	\$0.00	\$8,000.00	\$0.00	\$8,000.00	\$0.00	\$0.00	\$8,000.00	\$0.00	\$0.00	\$0.00	\$0.00
refacciones y accesorios menores de edificios y equipo c	\$8,000.00	\$0.00	\$8,000.00	\$0.00	\$8,000.00	\$0.00	\$0.00	\$8,000.00	\$0.00	\$0.00	\$0.00	\$0.00
refacciones y accesorios menores de equipo de cómput	\$30,000.00	\$0.00	\$30,000.00	\$0.00	\$30,000.00	\$0.00	\$0.00	\$30,000.00	\$0.00	\$0.00	\$0.00	\$0.00
refacciones y accesorios menores para equipo de cómput	\$30,000.00	\$0.00	\$30,000.00	\$0.00	\$30,000.00	\$0.00	\$0.00	\$30,000.00	\$0.00	\$0.00	\$0.00	\$0.00
refacciones y accesorios menores de equipo de transpor	\$50,000.00	\$0.00	\$50,000.00	\$0.00	\$50,000.00	\$0.00	\$0.00	\$50,000.00	\$0.00	\$0.00	\$0.00	\$0.00
refacciones y accesorios menores de equipo de transpor	\$50,000.00	\$0.00	\$50,000.00	\$0.00	\$50,000.00	\$0.00	\$0.00	\$50,000.00	\$0.00	\$0.00	\$0.00	\$0.00
<b>ERVICIOS GENERALES</b>	<b>\$5,674,882.08</b>	<b>\$0.00</b>	<b>\$5,674,882.08</b>	<b>\$636,036.60</b>	<b>\$5,038,845.48</b>	<b>\$0.00</b>	<b>\$0.00</b>	<b>\$5,038,845.48</b>	<b>\$636,036.60</b>	<b>\$636,036.60</b>	<b>\$0.00</b>	<b>\$0.00</b>
<b>ERVICIOS BÁSICOS</b>	<b>\$542,000.00</b>	<b>\$0.00</b>	<b>\$542,000.00</b>	<b>\$49,579.84</b>	<b>\$492,420.16</b>	<b>\$0.00</b>	<b>\$0.00</b>	<b>\$492,420.16</b>	<b>\$49,579.84</b>	<b>\$49,579.84</b>	<b>\$0.00</b>	<b>\$0.00</b>
Energía eléctrica	\$180,000.00	\$0.00	\$180,000.00	\$26,010.00	\$153,990.00	\$0.00	\$0.00	\$153,990.00	\$26,010.00	\$26,010.00	\$0.00	\$0.00





ISOR  
oPresupuestEgresos\_FF

# COMISION EJECUTIVA ESTATAL DE ATENCION A VICTIMAS SAN LUIS POTOSI

## Estado del Ejercicio del Presupuesto por Fuente de Financiamiento Al 31/mar./2022

Fecha y hora de Impresión | 05/may./2022  
08:13 p. m.

Unidad Administrativa del Gasto	Aprobado	Ampliaciones / (Reducciones)	Presupuesto Vigente	Comprometido	Presupuesto Disponible para Comprometer	Devengado	Comprometido o No Devengado	Presupuesto Sin Devengar	Ejercido	Pagado	Cuentas por Pagar Deuda
energía eléctrica	\$180,000.00	\$0.00	\$180,000.00	\$26,010.00	\$153,990.00	\$26,010.00	\$0.00	\$153,990.00	\$26,010.00	\$26,010.00	\$0.00
agua	\$20,000.00	\$0.00	\$20,000.00	\$521.00	\$19,479.00	\$521.00	\$0.00	\$19,479.00	\$521.00	\$521.00	\$0.00
gas	\$20,000.00	\$0.00	\$20,000.00	\$521.00	\$19,479.00	\$521.00	\$0.00	\$19,479.00	\$521.00	\$521.00	\$0.00
telefonía Tradicional	\$105,000.00	\$0.00	\$105,000.00	\$21,002.84	\$83,997.16	\$21,002.84	\$0.00	\$83,997.16	\$21,002.84	\$21,002.84	\$0.00
telefonía tradicional	\$105,000.00	\$0.00	\$105,000.00	\$21,002.84	\$83,997.16	\$21,002.84	\$0.00	\$83,997.16	\$21,002.84	\$21,002.84	\$0.00
telefonía celular	\$14,000.00	\$0.00	\$14,000.00	\$2,046.00	\$11,954.00	\$2,046.00	\$0.00	\$11,954.00	\$2,046.00	\$2,046.00	\$0.00
telefonía celular	\$14,000.00	\$0.00	\$14,000.00	\$2,046.00	\$11,954.00	\$2,046.00	\$0.00	\$11,954.00	\$2,046.00	\$2,046.00	\$0.00
servicios de acceso a Internet, redes y procesamiento de	\$208,000.00	\$0.00	\$208,000.00	\$0.00	\$208,000.00	\$0.00	\$0.00	\$208,000.00	\$0.00	\$0.00	\$0.00
servicio de internet y redes	\$208,000.00	\$0.00	\$208,000.00	\$0.00	\$208,000.00	\$0.00	\$0.00	\$208,000.00	\$0.00	\$0.00	\$0.00
servicios postales y telegráficos	\$15,000.00	\$0.00	\$15,000.00	\$0.00	\$15,000.00	\$0.00	\$0.00	\$15,000.00	\$0.00	\$0.00	\$0.00
servicios postales y telegráficos	\$15,000.00	\$0.00	\$15,000.00	\$0.00	\$15,000.00	\$0.00	\$0.00	\$15,000.00	\$0.00	\$0.00	\$0.00
<b>SERVICIOS DE ARRENDAMIENTO</b>	<b>\$989,200.00</b>	<b>\$0.00</b>	<b>\$989,200.00</b>	<b>\$0.00</b>	<b>\$989,200.00</b>	<b>\$0.00</b>	<b>\$0.00</b>	<b>\$989,200.00</b>	<b>\$0.00</b>	<b>\$0.00</b>	<b>\$0.00</b>
arrendamiento de edificios	\$989,200.00	\$0.00	\$989,200.00	\$0.00	\$989,200.00	\$0.00	\$0.00	\$989,200.00	\$0.00	\$0.00	\$0.00
arrendamiento de edificios	\$989,200.00	\$0.00	\$989,200.00	\$0.00	\$989,200.00	\$0.00	\$0.00	\$989,200.00	\$0.00	\$0.00	\$0.00
<b>SERVICIOS PROFESIONALES, CIENTIFICOS, TECNICO</b>	<b>\$2,744,056.47</b>	<b>\$0.00</b>	<b>\$2,744,056.47</b>	<b>\$480,658.28</b>	<b>\$2,263,398.19</b>	<b>\$480,658.28</b>	<b>\$0.00</b>	<b>\$2,263,398.19</b>	<b>\$480,658.28</b>	<b>\$480,658.28</b>	<b>\$0.00</b>
servicios legales, de contabilidad, auditoría y relacionado	\$195,000.00	\$0.00	\$195,000.00	\$0.00	\$195,000.00	\$0.00	\$0.00	\$195,000.00	\$0.00	\$0.00	\$0.00
servicios legales, de contabilidad, auditoría y relacionado	\$195,000.00	\$0.00	\$195,000.00	\$0.00	\$195,000.00	\$0.00	\$0.00	\$195,000.00	\$0.00	\$0.00	\$0.00
servicios de consultoría administrativa, procesos, técnica	\$2,541,056.47	\$0.00	\$2,541,056.47	\$480,658.28	\$2,060,398.19	\$480,658.28	\$0.00	\$2,060,398.19	\$480,658.28	\$480,658.28	\$0.00
servicios de consultoría administrativa, procesos y técnica	\$2,541,056.47	\$0.00	\$2,541,056.47	\$480,658.28	\$2,060,398.19	\$480,658.28	\$0.00	\$2,060,398.19	\$480,658.28	\$480,658.28	\$0.00
servicios de apoyo administrativo, traducción, fotocopiado	\$8,000.00	\$0.00	\$8,000.00	\$0.00	\$8,000.00	\$0.00	\$0.00	\$8,000.00	\$0.00	\$0.00	\$0.00
servicios de apoyo administrativo y secretarial	\$8,000.00	\$0.00	\$8,000.00	\$0.00	\$8,000.00	\$0.00	\$0.00	\$8,000.00	\$0.00	\$0.00	\$0.00
<b>SERVICIOS FINANCIEROS, BANCARIOS Y COMERCIA</b>	<b>\$94,000.00</b>	<b>\$0.00</b>	<b>\$94,000.00</b>	<b>\$29,875.48</b>	<b>\$64,124.52</b>	<b>\$29,875.48</b>	<b>\$0.00</b>	<b>\$64,124.52</b>	<b>\$29,875.48</b>	<b>\$29,875.48</b>	<b>\$0.00</b>
servicios financieros y bancarios	\$8,000.00	\$0.00	\$8,000.00	\$463.93	\$7,536.07	\$463.93	\$0.00	\$7,536.07	\$463.93	\$463.93	\$0.00
servicios financieros y bancarios	\$8,000.00	\$0.00	\$8,000.00	\$463.93	\$7,536.07	\$463.93	\$0.00	\$7,536.07	\$463.93	\$463.93	\$0.00
seguro de bienes patrimoniales	\$80,000.00	\$0.00	\$80,000.00	\$29,411.55	\$50,588.45	\$29,411.55	\$0.00	\$50,588.45	\$29,411.55	\$29,411.55	\$0.00
seguro de bienes patrimoniales	\$80,000.00	\$0.00	\$80,000.00	\$29,411.55	\$50,588.45	\$29,411.55	\$0.00	\$50,588.45	\$29,411.55	\$29,411.55	\$0.00
Fletes y maniobras	\$6,000.00	\$0.00	\$6,000.00	\$0.00	\$6,000.00	\$0.00	\$0.00	\$6,000.00	\$0.00	\$0.00	\$0.00
Fletes y maniobras	\$6,000.00	\$0.00	\$6,000.00	\$0.00	\$6,000.00	\$0.00	\$0.00	\$6,000.00	\$0.00	\$0.00	\$0.00
<b>SERVICIOS DE INSTALACIÓN, REPARACIÓN, MANTEN</b>	<b>\$700,000.00</b>	<b>\$0.00</b>	<b>\$700,000.00</b>	<b>\$0.00</b>	<b>\$700,000.00</b>	<b>\$0.00</b>	<b>\$0.00</b>	<b>\$700,000.00</b>	<b>\$0.00</b>	<b>\$0.00</b>	<b>\$0.00</b>
Conservación y mantenimiento menor de inmuebles	\$40,000.00	\$0.00	\$40,000.00	\$0.00	\$40,000.00	\$0.00	\$0.00	\$40,000.00	\$0.00	\$0.00	\$0.00
Conservación y mantenimiento menor de inmuebles	\$40,000.00	\$0.00	\$40,000.00	\$0.00	\$40,000.00	\$0.00	\$0.00	\$40,000.00	\$0.00	\$0.00	\$0.00

*[Handwritten signatures and initials in blue ink]*



/ISOR  
loPresupuesticEgresos\_FF

**COMISION EJECUTIVA ESTATAL DE ATENCION A VICTIMAS**  
**SAN LUIS POTOSI**  
Estado del Ejercicio del Presupuesto por Fuente de Financiamiento Al 31/mar./2022

Fecha y hora de Impresión | 05/may./2022  
08:13 p. m.

Unidad Administrativa del Gasto	Aprobado	Ampliaciones / (Reducciones)	Presupuesto Vigente	Comprometido	Presupuesto Disponible para		Devengado	Comprometid o No Devengado	Presupuesto Sin Devengar	Ejercido	Pagado	Cuentas por Pagar	
					Comprometer	Devengado						Deuda	Deuda
Reparación y mantenimiento de equipo de transporte	\$80,000.00	\$0.00	\$80,000.00	\$0.00	\$80,000.00	\$0.00	\$0.00	\$0.00	\$80,000.00	\$0.00	\$0.00	\$0.00	\$0.00
Reparación y mantenimiento de equipo de transporte	\$80,000.00	\$0.00	\$80,000.00	\$0.00	\$80,000.00	\$0.00	\$0.00	\$0.00	\$80,000.00	\$0.00	\$0.00	\$0.00	\$0.00
Servicios de limpieza y manejo de desechos	\$580,000.00	\$0.00	\$580,000.00	\$0.00	\$580,000.00	\$0.00	\$0.00	\$0.00	\$580,000.00	\$0.00	\$0.00	\$0.00	\$0.00
Servicios de limpieza y manejo de desechos	\$580,000.00	\$0.00	\$580,000.00	\$0.00	\$580,000.00	\$0.00	\$0.00	\$0.00	\$580,000.00	\$0.00	\$0.00	\$0.00	\$0.00
<b>Servicios de traslados y viáticos</b>	<b>\$70,000.00</b>	<b>\$0.00</b>	<b>\$70,000.00</b>	<b>\$0.00</b>	<b>\$70,000.00</b>	<b>\$0.00</b>	<b>\$0.00</b>	<b>\$0.00</b>	<b>\$70,000.00</b>	<b>\$0.00</b>	<b>\$0.00</b>	<b>\$0.00</b>	<b>\$0.00</b>
Pasajes terrestres	\$20,000.00	\$0.00	\$20,000.00	\$0.00	\$20,000.00	\$0.00	\$0.00	\$0.00	\$20,000.00	\$0.00	\$0.00	\$0.00	\$0.00
Pasajes terrestres nacionales	\$20,000.00	\$0.00	\$20,000.00	\$0.00	\$20,000.00	\$0.00	\$0.00	\$0.00	\$20,000.00	\$0.00	\$0.00	\$0.00	\$0.00
Viáticos en el país	\$50,000.00	\$0.00	\$50,000.00	\$0.00	\$50,000.00	\$0.00	\$0.00	\$0.00	\$50,000.00	\$0.00	\$0.00	\$0.00	\$0.00
Viáticos en el país	\$50,000.00	\$0.00	\$50,000.00	\$0.00	\$50,000.00	\$0.00	\$0.00	\$0.00	\$50,000.00	\$0.00	\$0.00	\$0.00	\$0.00
<b>TROS SERVICIOS GENERALES</b>	<b>\$535,625.61</b>	<b>\$0.00</b>	<b>\$535,625.61</b>	<b>\$75,923.00</b>	<b>\$459,702.61</b>	<b>\$75,923.00</b>	<b>\$75,923.00</b>	<b>\$0.00</b>	<b>\$459,702.61</b>	<b>\$75,923.00</b>	<b>\$75,923.00</b>	<b>\$0.00</b>	<b>\$0.00</b>
Impuestos y derechos	\$19,000.00	\$0.00	\$19,000.00	\$0.00	\$19,000.00	\$0.00	\$0.00	\$0.00	\$19,000.00	\$0.00	\$0.00	\$0.00	\$0.00
Impuestos y derechos	\$19,000.00	\$0.00	\$19,000.00	\$0.00	\$19,000.00	\$0.00	\$0.00	\$0.00	\$19,000.00	\$0.00	\$0.00	\$0.00	\$0.00
Impuesto sobre nómina	\$516,625.61	\$0.00	\$516,625.61	\$75,923.00	\$440,702.61	\$75,923.00	\$75,923.00	\$0.00	\$440,702.61	\$75,923.00	\$75,923.00	\$0.00	\$0.00
Impuesto sobre nómina	\$516,625.61	\$0.00	\$516,625.61	\$75,923.00	\$440,702.61	\$75,923.00	\$75,923.00	\$0.00	\$440,702.61	\$75,923.00	\$75,923.00	\$0.00	\$0.00
<b>INVERSIÓN PÚBLICA</b>	<b>\$10,000,000.00</b>	<b>\$0.00</b>	<b>\$10,000,000.00</b>	<b>\$1,028,266.21</b>	<b>\$8,971,733.79</b>	<b>\$1,028,266.21</b>	<b>\$1,028,266.21</b>	<b>\$0.00</b>	<b>\$8,971,733.79</b>	<b>\$1,028,266.21</b>	<b>\$1,028,266.21</b>	<b>\$0.00</b>	<b>\$0.00</b>
<b>ROYECTOS PRODUCTIVOS Y ACCIONES DE FOMEN</b>	<b>\$10,000,000.00</b>	<b>\$0.00</b>	<b>\$10,000,000.00</b>	<b>\$1,028,266.21</b>	<b>\$8,971,733.79</b>	<b>\$1,028,266.21</b>	<b>\$1,028,266.21</b>	<b>\$0.00</b>	<b>\$8,971,733.79</b>	<b>\$1,028,266.21</b>	<b>\$1,028,266.21</b>	<b>\$0.00</b>	<b>\$0.00</b>
Ejecución de proyectos productivos no incluidos en conc	\$10,000,000.00	\$0.00	\$10,000,000.00	\$1,028,266.21	\$8,971,733.79	\$1,028,266.21	\$1,028,266.21	\$0.00	\$8,971,733.79	\$1,028,266.21	\$1,028,266.21	\$0.00	\$0.00
Proyectos y acciones para el buen gobierno	\$10,000,000.00	\$0.00	\$10,000,000.00	\$1,028,266.21	\$8,971,733.79	\$1,028,266.21	\$1,028,266.21	\$0.00	\$8,971,733.79	\$1,028,266.21	\$1,028,266.21	\$0.00	\$0.00
<b>Transferencias de Gobierno del Estad</b>	<b>\$42,686,805.00</b>	<b>\$0.00</b>	<b>\$42,686,805.00</b>	<b>\$5,420,926.71</b>	<b>\$37,265,878.29</b>	<b>\$5,420,926.71</b>	<b>\$5,420,926.71</b>	<b>\$0.00</b>	<b>\$37,265,878.29</b>	<b>\$5,420,926.71</b>	<b>\$5,420,926.71</b>	<b>\$0.00</b>	<b>\$0.00</b>
<b>Total Final</b>	<b>\$42,686,805.00</b>	<b>\$0.00</b>	<b>\$42,686,805.00</b>	<b>\$5,420,926.71</b>	<b>\$37,265,878.29</b>	<b>\$5,420,926.71</b>	<b>\$5,420,926.71</b>	<b>\$0.00</b>	<b>\$37,265,878.29</b>	<b>\$5,420,926.71</b>	<b>\$5,420,926.71</b>	<b>\$0.00</b>	<b>\$0.00</b>

*[Handwritten signatures and initials]*



COMISION EJECUTIVA ESTATAL DE ATENCION A VICTIMAS  
Gasto por Categoría Programática  
Del 1 de Enero al 31 de Marzo de 2022

Concepto	Egresos				Subejercicio
	Aprobado 1	Ampliaciones/(Reducciones) 2	Modificado 3 = (1 + 2)	Devengado 4	
<b>Programas</b>	<b>42,686,805</b>	<b>0</b>	<b>42,686,805</b>	<b>5,420,927</b>	<b>5,420,927</b>
Subsidios: Sector Social y Privado o Entidades Federativas y Municipios	0	0	0	0	0
Sujetos a Regías de Operación	0	0	0	0	0
Otros Subsidios	0	0	0	0	0
Desempeño de las Funciones	42,686,805	0	42,686,805	5,420,927	5,420,927
Prestación de Servicios Públicos	42,686,805	0	42,686,805	5,420,927	5,420,927
Provisión de Bienes Públicos	0	0	0	0	0
Planeación, seguimiento y evaluación de políticas públicas	0	0	0	0	0
Promoción y fomento	0	0	0	0	0
Regulación y supervisión	0	0	0	0	0
Funciones de las Fuerzas Armadas (Únicamente Gobierno Federal)	0	0	0	0	0
Específicos	0	0	0	0	0
Proyectos de inversión	0	0	0	0	0
Administrativos y de Apoyo	0	0	0	0	0
Apoyo al proceso presupuestario y para mejorar la eficiencia institucional	0	0	0	0	0
Apoyo a la función pública y al mejoramiento de la gestión	0	0	0	0	0
Operaciones ajenas	0	0	0	0	0
Compromisos	0	0	0	0	0
Obligaciones de cumplimiento de resolución jurisdiccional	0	0	0	0	0
Desastres Naturales	0	0	0	0	0
Obligaciones	0	0	0	0	0
Pensiones y jubilaciones	0	0	0	0	0
Aportaciones a la seguridad social	0	0	0	0	0
Aportaciones a fondos de estabilización	0	0	0	0	0
Aportaciones a fondos de inversión y reestructura de pensiones	0	0	0	0	0
Programas de Gasto Federalizado (Gobierno Federal)	0	0	0	0	0
Gasto Federalizado	0	0	0	0	0
Participaciones a entidades federativas y municipios	0	0	0	0	0
Costo financiero, deuda o apoyos a deudores y ahorradores de la banca	0	0	0	0	0
Adeudos de ejercicios fiscales anteriores	0	0	0	0	0
<b>Total del Gasto</b>	<b>42,686,805</b>	<b>0</b>	<b>42,686,805</b>	<b>5,420,927</b>	<b>5,420,927</b>
					<b>37,265,878</b>

LIC MIGUEL ANGEL GARCIA AMARO  
DIRECTOR GENERAL DE LA UNIDAD DE PRIMER CONTACTO

LIC ELISA MARÍA AMARANTEZ BARRÓN  
INTEGRAL DEL R DEEAU)

LIC. MARISOL MEDINA DE LIRA  
DIRECTORA ADMINISTRATIVA

C.P.C. MANCY DEL CARMEN SANCHEZ GUERRERO  
CONTADORA



Usr: SUPERVISOR  
Rep: rptEstadoPresupuestoEgresosUA\_FN\_PG\_PY

## COMISION EJECUTIVA ESTATAL DE ATENCION A VICTIMAS SAN LUIS POTOSI

Ramo o Dependencia / Función / Programa Presupuestario (Modalidad y Programa) / Actividad Institucional  
Del 01/ene./2022 Al 31/mar./2022

Fecha y hora de Impresión | 05/may/2022 | 08:20 p. m.

Ramo o Dependencia/ Función/ Programa Presupuestario (Modalidad y Programa) / Actividad institucional	Ampliaciones/ Aprobado(Reducciones)	Presupuesto Vigente	Comprometido	Disponibile para Comprometer	Devengado	Comprometido No Devengado	Presupuesto Sin Devengar	Ejercido	Pagado	Cuentas por Pagar Deuda
<b>0 Sin Ramo/Dependencia</b>	\$42,686,805.00	\$42,686,805.00	\$5,420,926.71	\$37,265,878.29	\$5,420,926.71	\$0.00	\$37,265,878.29	\$5,420,926.71	\$5,420,926.71	\$0.00
<b>2600 DESARROLLO SOCIAL</b>										
<b>PROTECCIÓN SOCIAL</b>										
<b>01 CEEAV</b>	\$42,686,805.00	\$42,686,805.00	\$5,420,926.71	\$37,265,878.29	\$5,420,926.71	\$0.00	\$37,265,878.29	\$5,420,926.71	\$5,420,926.71	\$0.00
PY01 NOMINA CONFIANZA / NOMINA BASE	\$13,484,885.24	\$13,484,885.24	\$1,180,452.67	\$12,304,432.57	\$1,180,452.67	\$0.00	\$12,304,432.57	\$1,180,452.67	\$1,180,452.67	\$0.00
PY02 HONORARIOS ASIMILABLES Y SERVICIOS PR	\$15,685,319.76	\$15,685,319.76	\$3,117,752.51	\$12,567,567.25	\$3,117,752.51	\$0.00	\$12,567,567.25	\$3,117,752.51	\$3,117,752.51	\$0.00
PY03 GASTOS DE OPERACION	\$3,516,600.00	\$3,516,600.00	\$94,455.32	\$3,422,144.68	\$94,455.32	\$0.00	\$3,422,144.68	\$94,455.32	\$94,455.32	\$0.00
PY04 FONDE DE AYUDA, ASISTENCIA Y REPARACION	\$10,000,000.00	\$10,000,000.00	\$1,028,266.21	\$8,971,733.79	\$1,028,266.21	\$0.00	\$8,971,733.79	\$1,028,266.21	\$1,028,266.21	\$0.00
<b>PROTECCIÓN SOCIAL</b>	\$42,686,805.00	\$42,686,805.00	\$5,420,926.71	\$37,265,878.29	\$5,420,926.71	\$0.00	\$37,265,878.29	\$5,420,926.71	\$5,420,926.71	\$0.00

<b>Sin Ramo/Dependencia</b>	\$42,686,805.00	\$42,686,805.00	\$5,420,926.71	\$37,265,878.29	\$5,420,926.71	\$0.00	\$37,265,878.29	\$5,420,926.71	\$5,420,926.71	\$0.00
<b>Total</b>	\$42,686,805.00	\$42,686,805.00	\$5,420,926.71	\$37,265,878.29	\$5,420,926.71	\$0.00	\$37,265,878.29	\$5,420,926.71	\$5,420,926.71	\$0.00

LIC. MIGUEL ANGEL CARO AMARO  
ENCARGADO DE DESPACHO DIRECTOR GENERAL DE LA  
UNIDAD DE PRIMER NIVEL DE ATENCION DE LA CEEAV

LIC. ELISABETH MARTINEZ BARRON  
DIRECTORA DEL FONDO SOCIAL DE AYUDA, ASISTENCIA Y  
REPARACION INTERIOR DE LA CEEAV

LIC. MARISOL MEDINA DE LIRA  
DIRECTORA ADMINISTRATIVA

LIC. ROSA DEL CARMEN SANCHEZ GUERRERO  
CONTADORA




**COMISION EJECUTIVA ESTATAL DE ATENCION A VICTIMAS**  
**Informe de Pasivos Contingentes**  
**Del 1 de Enero al 31 de Marzo de 2022**  
**(Pesos)**


*"En cumplimiento a lo dispuesto en los artículos 46, fracción I, inciso d, y 52 de la Ley General de Contabilidad Gubernamental, y de conformidad con lo establecido en el capítulo VII, numeral III, inciso g) del Manual de Contabilidad Gubernamental emitido por el CONAC, el ente público informa lo siguiente:"*

Cuenta	Concepto	Importe
<b>TOTAL</b>		

Bajo protesta de decir verdad declaramos que los Estados Financieros y sus Notas son razonablemente correctos y responsabilidad del emisor

  
 LIC. MIGUEL ANGEL MEDINA DE LIRA  
 ENCARGADO DE DESPACHO DEL DIRECTOR GENERAL DE LA  
 UNIDAD DE PRIMER NIVEL DE LA CEEAV

  
 LIC. ELIZA ARREOLA  
 DIRECTORA DEL FINANCIAMIENTO Y  
 REPARACION DE BIENES DE LA CEEAV

  
 LIC. MARÍA DEL MEDINA DE LIRA  
 DIRECTORA ADMINISTRATIVA

  
 LIC. JUAN N. CARMEN SANCHEZ GUERRERO  
 CONTADOR



**COMISION EJECUTIVA ESTATAL DE ATENCION A VICTIMAS**  
**Intereses de la Deuda**  
**Del 1 de Enero al 31 de Marzo de 2022**

Identificación de Crédito o Instrumento	Devengado	Pagado
<b>Créditos Bancarios</b>		
<b>Total de intereses de Créditos Bancarios</b>	<b>0</b>	<b>0</b>

<b>Otros Instrumentos de Deuda</b>		
<b>Total de intereses de Otros Instrumentos de Deuda</b>	<b>0</b>	<b>0</b>

<b>TOTAL</b>	<b>0</b>	<b>0</b>
--------------	----------	----------

\_\_\_\_\_  
 LIC. MIGUEL ANGEL GARCIA AMARO

ENCARGADO DE DESPACHO Y DIRECTOR GENERAL  
 DE LA UNIDAD DE PRIMER CONTACTO DE LA CEEAV

\_\_\_\_\_  
 LIC. ELISA MARIELA MARTINEZ BARRON

REPARACION INTEGRAL DE LA CEEAV

\_\_\_\_\_  
 LIC. MARISOL MEDINA DE LIRA  
 DIRECTORA ADMINISTRATIVA

\_\_\_\_\_  
 C.P.C. NANCY DEL CARMEN SANCHEZ  
 GUERRERO  
 CONTADORA

**COMISION EJECUTIVA ESTATAL DE ATENCION A VICTIMAS**  
**Indicadores de Postura Fiscal**  
**Del 1 de Enero al 31 de Marzo de 2022**

Concepto	Estimado	Devengado	Pagado <sup>3</sup>
<b>I. Ingresos Presupuestarios (I=1+2)</b>	42,686,805	4,526,891	4,526,891
1. Ingresos del Gobierno de la Entidad Federativa <sup>1</sup>	42,686,805	4,526,891	4,526,891
2. Ingresos del Sector Paraestatal <sup>1</sup>	0	0	0
<b>II. Egresos Presupuestarios (II=3+4)</b>	42,686,805	5,420,927	5,420,927
3. Egresos del Gobierno de la Entidad Federativa <sup>2</sup>	42,686,805	5,420,927	5,420,927
4. Egresos del Sector Paraestatal <sup>2</sup>	0	0	0
<b>III. Balance Presupuestario (Superávit o Déficit) (III = I - II)</b>	0	-894,035	-894,035

Concepto	Estimado	Devengado	Pagado <sup>3</sup>
<b>III. Balance presupuestario (Superávit o Déficit)</b>	0	-894,035	-894,035
<b>IV. Intereses, Comisiones y Gastos de la Deuda</b>	0	0	0
<b>V. Balance Primario (Superávit o Déficit) (V= III - IV)</b>	0	-894,035	-894,035

Concepto	Estimado	Devengado	Pagado <sup>3</sup>
<b>A. Financiamiento</b>	0	0	0
<b>B. Amortización de la deuda</b>	0	0	0
<b>C. Endeudamiento ó desendeudamiento (C = A - B)</b>	0	0	0

1. Los Ingresos que se presentan son los ingresos presupuestarios totales sin incluir los ingresos por financiamientos. Los Ingresos del Gobierno de la Entidad Federativa corresponden a los del Poder Ejecutivo, Legislativo Judicial y Autónomos
2. Los egresos que se presentan son los egresos presupuestarios totales sin incluir los egresos por amortización. Los egresos del Gobierno de la Entidad Federativa corresponden a los del Poder Ejecutivo, Legislativo, Judicial y Órganos Autónomos
3. Para Ingresos se reportan los ingresos recaudados; para egresos se reportan los egresos pagados

\_\_\_\_\_  
 LIC. MIGUEL ANGEL GARCIA AMARO  
 ENCARGADO DE DESPACHO Y DIRECTOR GENERAL DE LA UNIDAD  
 DE PRIMER CONTACTO DE LA CEEAV

\_\_\_\_\_  
 LIC. ELISA MARIELA MARTINEZ BARRON  
 INTEGRAL DE LA CEEAV

\_\_\_\_\_  
 LIC. MARISOL MEDINA DE LIRA

DIRECTORA ADMINISTRATIVA

\_\_\_\_\_  
 LIC. NANCY DEL CARMEN SANCHEZ GUERRE  
 CONTADORA



Utr: SUPERVISOR  
Rep: rptBalanzaComprobacion

# COMISION EJECUTIVA ESTATAL DE ATENCION A VICTIMAS SAN LUIS POTOSI

Balanza de Comprobación del 01/mar./2022 al 31/mar./2022

Cuentas con saldos y movimientos acumulados. (De la cuenta: 1000 a la 9000)

Fecha y hora de Impresión: 05/may./2022  
08:35 p. m.

Nat.	Cuenta	Nombre de la cuenta	SALDO ANTERIOR		MOVIMIENTOS		SALDO ACTUAL	
			DEUDOR	ACREEDOR	DEUDOR	ACREEDOR	DEUDOR	ACREEDOR
D	1111	EFFECTIVO	\$5,000.00	\$0.00	\$0.00	\$0.00	\$5,000.00	\$0.00
D	1112	BANCOS/TESORERÍA	\$501,203.48	\$0.00	\$1,504,918.55	\$2,095,094.95	-\$88,972.92	\$0.00
D	1114	INVERSIONES TEMPORALES (HASTA 3 MESES)	\$2,080,011.96	\$0.00	\$63.44	\$0.00	\$2,080,075.40	\$0.00
D	1122	CUENTAS POR COBRAR A CORTO PLAZO	\$0.00	\$0.00	\$1,320,902.10	\$1,320,902.10	\$0.00	\$0.00
D	1123	DEUDORES DIVERSOS POR COBRAR A CORTO PLAZO	\$5.00	\$0.00	\$0.00	\$0.00	\$5.00	\$0.00
D	1241	MOBILIARIO Y EQUIPO DE ADMINISTRACIÓN	\$842,594.81	\$0.00	\$0.00	\$0.00	\$842,594.81	\$0.00
D	1242	MOBILIARIO Y EQUIPO EDUCACIONAL Y RECREATIVO	\$65,940.20	\$0.00	\$0.00	\$0.00	\$65,940.20	\$0.00
D	1244	VEHÍCULOS Y EQUIPO DE TRANSPORTE	\$171,210.00	\$0.00	\$0.00	\$0.00	\$171,210.00	\$0.00
D	1246	MAQUINARIA, OTROS EQUIPOS Y HERRAMIENTAS	\$186,978.44	\$0.00	\$0.00	\$0.00	\$186,978.44	\$0.00
D	1251	SOFTWARE	\$10,000.00	\$0.00	\$0.00	\$0.00	\$10,000.00	\$0.00
D	1252	PATENTES, MARCAS Y DERECHOS	\$5,000.00	\$0.00	\$0.00	\$0.00	\$5,000.00	\$0.00
D	1254	LICENCIAS	\$235,135.80	\$0.00	\$0.00	\$0.00	\$235,135.80	\$0.00
A	1263	DEPRECIACIÓN ACUMULADA DE BIENES MUEBLES	\$0.00	\$1,068,451.15	\$0.00	\$0.00	\$0.00	\$1,068,451.15
A	1265	AMORTIZACIÓN ACUMULADA DE ACTIVOS INTANGIBLES	\$0.00	\$98,081.54	\$0.00	\$0.00	\$0.00	\$98,081.54
D	1271	ESTUDIOS, FORMULACIÓN Y EVALUACIÓN DE PROYECTOS	\$697,930.39	\$0.00	\$330,335.82	\$0.00	\$1,028,266.21	\$0.00
A	2111	SERVICIOS PERSONALES POR PAGAR A CORTO PLAZO	\$0.00	\$150,726.36	\$1,338,909.43	\$1,216,114.05	\$0.00	\$27,930.98
A	2112	PROVEEDORES POR PAGAR A CORTO PLAZO	\$0.00	\$0.00	\$210,360.15	\$210,360.15	\$0.00	\$0.00
A	2113	CONTRATISTAS POR OBRAS PÚBLICAS POR PAGAR A CORTO PLAZO	\$0.00	\$0.00	\$330,335.82	\$330,335.82	\$0.00	\$0.00
A	2117	RETENCIONES Y CONTRIBUCIONES POR PAGAR A CORTO PLAZO	\$0.00	\$190,208.00	\$231,381.40	\$227,203.58	\$0.00	\$186,030.18
A	3210	RESULTADOS DEL EJERCICIO (AHORRO/ DESAHORRO)	\$0.00	\$0.00	\$0.00	\$0.00	\$0.00	\$0.00
A	3220	RESULTADOS DE EJERCICIOS ANTERIORES	\$0.00	\$0.00	\$0.00	\$0.00	\$0.00	\$0.00
A	3252	CAMBIOS POR ERRORES CONTABLES	\$0.00	\$21,039,847.97	\$0.00	\$0.00	\$0.00	\$21,039,847.97
A	4221	TRANSFERENCIAS Y ASIGNACIONES	\$0.00	-\$18,024,608.29	\$0.00	\$0.00	\$0.00	-\$18,024,608.29
A	4319	OTROS INGRESOS FINANCIEROS	\$0.00	\$3,205,989.19	\$0.00	\$1,320,902.10	\$0.00	\$4,526,891.29
D	5111	REMUNERACIONES AL PERSONAL DE CARÁCTER PERMANENTE	\$591,509.32	\$0.00	\$0.00	\$63.44	\$0.00	\$11,268.62
D	5112	REMUNERACIONES AL PERSONAL DE CARÁCTER TRANSITORIO	\$1,794,299.23	\$0.00	\$804,457.00	\$0.00	\$2,598,756.23	\$0.00
D	5114	SEGURIDAD SOCIAL	\$23,695.60	\$0.00	\$101,628.77	\$0.00	\$125,324.37	\$0.00
D	5115	OTRAS PRESTACIONES SOCIALES Y ECONÓMICAS	\$126,295.42	\$0.00	\$4,000.00	\$0.00	\$130,295.42	\$0.00
D	5126	COMBUSTIBLES, LUBRICANTES Y ADITIVOS	\$0.00	\$0.00	\$15,000.00	\$0.00	\$15,000.00	\$0.00
D	5131	SERVICIOS BÁSICOS	\$25,116.84	\$0.00	\$24,463.00	\$0.00	\$49,579.84	\$0.00
D	5133	SERVICIOS PROFESIONALES, CIENTÍFICOS Y TÉCNICOS Y OTROS SERVICIOS	\$339,306.08	\$0.00	\$141,352.20	\$0.00	\$480,658.28	\$0.00
D	5134	SERVICIOS FINANCIEROS, BANCARIOS Y COMERCIALES	\$330.53	\$0.00	\$29,544.95	\$0.00	\$29,875.48	\$0.00
D	5139	OTROS SERVICIOS GENERALES	\$39,338.00	\$0.00	\$37,565.00	\$0.00	\$75,923.00	\$0.00
D	8110	LEY DE INGRESOS ESTIMADA	\$42,686,805.00	\$0.00	\$0.00	\$0.00	\$42,686,805.00	\$0.00
A	8120	LEY DE INGRESOS POR EJECUTAR	\$0.00	\$39,480,815.81	\$1,320,902.10	\$0.00	\$0.00	\$38,159,913.71
A	8140	LEY DE INGRESOS DEVENGADA	\$0.00	\$0.00	\$1,320,902.10	\$1,320,902.10	\$0.00	\$0.00



**COMISION EJECUTIVA ESTATAL DE ATENCION A VICTIMAS  
SAN LUIS POTOSI**


**Balanza de Comprobación del 01/mar./2022 al 31/mar./2022  
Cuentas con saldos y movimientos acumulado. (De la cuenta: 1000 a la 9000)**


Usr: SUPERVISOR  
Rep: rptBalanzaComprobacion

Fecha y hora de Impresión: 05/may./2022  
08:35 p. m.

Nat.	Cuenta	Nombre de la cuenta	SALDO ANTERIOR		MOVIMIENTOS		SALDO ACTUAL	
			DEUDOR	ACREEDOR	DEUDOR	ACREEDOR	DEUDOR	ACREEDOR
A	8150	LEY DE INGRESOS RECAUDADA	\$0.00	\$3,205,989.19	\$0.00	\$1,320,902.10	\$0.00	\$4,526,891.29
A	8210	PRESUPUESTO DE EGRESOS APROBADO	\$0.00	\$42,686,805.00	\$0.00	\$0.00	\$0.00	\$42,686,805.00
D	8220	PRESUPUESTO DE EGRESOS POR EJERCER	\$39,049,983.59	\$0.00	\$0.00	\$1,784,105.30	\$37,265,878.29	\$0.00
D	8240	PRESUPUESTO DE EGRESOS COMPROMETIDO	\$0.00	\$0.00	\$1,784,105.30	\$1,784,105.30	\$0.00	\$0.00
D	8250	PRESUPUESTO DE EGRESOS DEVENGADO	\$0.00	\$0.00	\$1,784,105.30	\$1,784,105.30	\$0.00	\$0.00
D	8260	PRESUPUESTO DE EGRESOS EJERCIDO	\$0.00	\$0.00	\$1,784,105.30	\$1,784,105.30	\$0.00	\$0.00
D	8270	PRESUPUESTO DE EGRESOS PAGADO	\$3,636,821.41	\$0.00	\$1,784,105.30	\$0.00	\$5,420,926.71	\$0.00
<b>Sumas =&gt;</b>			\$93,113,511.10	\$83,113,511.10	\$16,499,201.59	\$16,499,201.59	\$94,307,503.44	\$94,307,503.44

  
LIC. MIGUEL ANGEL GARCIA AMARO  
ENCARGADO DE DESPACHO Y DIRECTOR GENERAL DE LA  
UNIDAD DE PROMOCION CONTINUA DEL A CEEAV

  
LIC. MARISOL MEDINA DE LIRA  
DIRECTORA ADMINISTRATIVA

  
LIC. P. C. NANCY DEL CARMEN SANCHEZ GUERRERO  
CONTADORA

**COMISION EJECUTIVA ESTATAL DE ATENCION A VICTIMAS**  
**Relación de cuentas bancarias Productivas Especificas**  
**Del 1 de Enero al 31 de marzo de 2022 (b)**  
**(PESOS)**

GASTO OPERATIVO	BANORTE	CUENTA BANCARIA: 0423103193
NOMINA	BANORTE	CUENTA BANCARIA: 1006033494
APORTACIONES DE GOBIERNO	BANBAJIO	CUENTA BANCARIA: 0157787490201
FIDEICOMISO	BANBAJIO	CUENTA BANCARIA: 0157616460201
FONDO DE AYUDA INMEDIATA	BANBAJIO	CUENTA BANCARIA: 0157787070201
CONCENTRADORA	BANBAJIO	CUENTA BANCARIA: 0157753800201

  
 LIC. MIGUEL ANGEL BARON AMARO  
 ENCARGADO DE DESPACHO, DIRECTOR GENERAL DE LA  
 UNIDAD DE PRIMER CONTACTO DE LA CEEAV

  
 LIC. MARTSOL MEDINA DE LIRA  
 DIRECTORA ADMINISTRATIVA


  
 LIC. ELISA MARCELA MARTINEZ BARRON  
 DIRECTORA DEL FONDO DE AYUDA ASISTENCIAL Y  
 REPARACION INTEGRAL DE LA CEEAV


  
 C.P. NANCY DEL CARMEN SANCHEZ GUERRERO  
 CONTADORA

**COMISION EJECUTIVA ESTATAL DE ATENCION A VICTIMAS**  
**Relación Esquemas Bursátiles y de Coberturas Financieras**  
**Del 1 de Enero al 31 de marzo de 2022 (b)**  
**(PESOS)**

COMISION EJECUTIVA ESTATAL DE ATENCION A VICTIMAS	NO EXISTEN HASTA LA FECHA
---	---------------------------

  
LIC MIGUEL ANGE GUARCIA AMARO  
ENCARGADO DE DESPACHO / DIRECTOR GENERAL DE LA  
UNIDAD DE PRIMER CONTACTO DE LA CEEAV

  
LIC MARISOL MEDINA DE LIRA  
DIRECTORA ADMINISTRATIVA

  
LIC ELISA MARIELA MARTINEZ BARRON  
DIRECTORA DEL FONDO DE AYUDA ASISTENCIAL Y  
REPARACION INTEGRAL DE LA CEEAV

  
LIC NANCY DEL CARMEN SANCHEZ GUERRERO  
CONTADORA





COMISION EJECUTIVA ESTATAL DE ATENCION A VICTIMAS  
SAN LUIS POTOSI

Relación de Bienes Inmuebles que Componen su Patrimonio

Al 31/03/2022

Código	Descripción del Bien	Valor en Libros
--------	----------------------	-----------------

No Aplica


Número Total de Bienes: 0

Total de Valor Libros: \$0.00

  
LIC. MIGUEL ANGEL GARCIA AMARO  
ENCARGADO DE DESPACHO Y DIRECTOR GENERAL DE LA  
UNIDAD DE PRIMER CONTACTO DE LA CEEAV

  
LIC. MARISOL MEDINA DE LIRA  
DIRECTORA ADMINISTRATIVA

  
LIC. ELISAVINDA MARTINEZ BARRON  
DIRECTORA DEL PROGRAMA DE AYUDA ASISTENCIAL Y  
REPARACION INTEGRAL DE LA CEEAV

  
C.P.C. NANCY DEL CARMEN SANCHEZ GUERRERO  
CONTADORA



# COMISION EJECUTIVA ESTATAL DE ATENCION A VICTIMAS

SAN LUIS POTOSI

Relación de Bienes Muebles que Componen su Patrimonio

Al 31/03/2022

Código	Descripción del Bien	Valor en Libros
--------	----------------------	-----------------

1241	MOBILIARIO Y EQUIPO DE ADMINISTRACION	\$842,595.00
1242	MOBILIARIO Y EQUIPO EDUCACIONAL Y RECREATIVO	\$65,940.00
1244	VEHICULOS Y EQUIPO DE TRANSPORTE	\$171.210.00
1246	MAQUINARIA, OTROS EQUIPOS Y HERRAMIENTAS	\$186,978.00

Número Total de Bienes: 0

Total de Valor Libros: \$1,266,723.00

  
LIC MIGUEL ANGELO GUZMAN AMARO  
ENCARGADO DE DESPACHO Y DIRECTOR GENERAL DE LA  
UNIDAD DE PRIMER CONTACTO DE LA CEEAV

  
LIC. MARISOL MEDINA DE LIRA  
DIRECTORA ADMINISTRATIVA

  
LIC ELVIRA MELÉNDEZ BARRÓN  
DIRECTORA DEL FONDO DE AYUDA, ASISTENCIA Y  
REPARACION INTEGRAL DE LA CEEAV

  
CPC NANCY DEL CARMEN SANCHEZ GUERRERO  
CONTADORA

**COMISION EJECUTIVA ESTATAL DE ATENCION A VICTIMAS**  
**Conciliación entre los Ingresos Presupuestarios y Contables**  
**Correspondiente del 1 de Enero al 31 de Marzo de 2022**  
**(Cifras en pesos)**

<b>1. Ingresos Presupuestarios</b>		<b>4,526,891</b>
<b>2. Más ingresos contables no presupuestarios</b>		<b>11,269</b>
2.1 Ingresos Financieros	11,269	
2.2 Incremento por Variación de Inventarios		
2.3 Disminución del exceso de estimaciones por pérdida o deterioro u obsolescencia	0	
2.4 Disminución del exceso de provisiones	0	
2.5 Otros ingresos y beneficios varios	0	
2.6 Otros ingresos contables no presupuestarios	0	
<b>3. Menos ingresos presupuestarios no contables</b>		<b>0</b>
3.1 Aprovechamientos Patrimoniales	0	
3.2 Ingresos derivados de finacpiamientos	0	
3.3 Otros Ingresos presupuestarios/no contables	0	
<b>4. Ingresos Contables (4 = 1 + 2 - 3)</b>		<b>4,538,160</b>

\_\_\_\_\_  
 LIC. MIGUEL ANGEL GARCIA AMARO  
 ENCARGADO DE DESPACHO Y DIRECTOR GENERAL DE  
 LA UNIDAD DE PRIMER CONTACTO DE LA CEEAV

\_\_\_\_\_  
 LIC. ELISA MARIELA MARTINEZ BARRON  
 DIRECTORA DEL FONDO DE AYUDA, ASISTENCIA Y  
 REPARACION INTEGRAL DE LA CEEAV

\_\_\_\_\_  
 LIC. MARISOL MEDINA DE LIRA  
 DIRECTORA ADMINISTRATIVA

\_\_\_\_\_  
 C.P.C. NANCY DEL CARMEN SANCHEZ GUERRERO

CONTADORA

**COMISION EJECUTIVA ESTATAL DE ATENCION A VICTIMAS**  
**Conciliación entre los Egresos Presupuestarios y los Gastos Contables**  
 Correspondiente del 1 de Enero al 31 de Marzo de 2022

<b>1. Total de egresos presupuestarios</b>	<b>5,420,927</b>
<b>2. Menos egresos presupuestarios no contables</b>	<b>1,028,266</b>
2.1 Materias Primas y Materiales de Producción y Comercialización	0
2.2 Materiales y Suministros	0
2.3 Mobiliario y Equipo de Administración	0
2.4 Mobiliario y Equipo Educativo y Recreativo	0
2.5 Equipo e Instrumental Médico y de Laboratorio	0
2.6 Vehículos y Equipo de Transporte	0
2.7 Equipo de Defensa y Seguridad	0
2.8 Maquinaria, Otros Equipos y Herramientas	0
2.9 Activos Biológicos	0
2.10 Bienes Inmuebles	0
2.11 Activos Intangibles	0
2.12 Obra Pública en Bienes de Dominio Público	0
2.13 Obra Pública en Bienes Propios	0
2.14 Acciones y Participaciones de Capital	0
2.15 Compra de Títulos y Valores	0
2.16 Concesión de Préstamos	0
2.17 Inversiones en Fideicomisos, Mandatos y Otros Análogos	0
2.18 Provisiones para Contingencias y Otras Erogaciones Especiales	0
2.19 Amortización de la Deuda Pública	0
2.20 Adeudos de Ejercicios Fiscales Anteriores (ADEFAS)	0
2.21 Otros Egresos Presupuestales No Contables	1,028,266
<b>3. Más Gastos Contables No Presupuestarios</b>	<b>0</b>
3.1 Estimaciones, Depreciaciones, Deterioros, Obsolescencia y Amortizaciones	0
3.2 Provisiones	0
3.3 Disminución de inventarios	0
3.4 Aumento por insuficiencia de estimaciones por pérdida o deterioro u obsolescencia	0
3.5 Aumento por insuficiencia de provisiones	0
3.6 Otros Gastos	0
3.7 Otros Gastos Contables No Presupuestales	0
<b>4. Total de Gasto Contable</b>	<b>4,392,661</b>

LIC. MIGUEL ANGEL SANCIA AMARO  
 ENCARGADO DE DESPACHO Y DIRECTOR GENERAL DE LA UNIDAD DE PRIMER CONTACTO DE LA CEEAV

LIC. ELISA MARIELA MARTINEZ BARRON  
 DIRECTORA DEL FONDO DE AYUDA ASISTENCIA Y REPARACION INTEGRAL DE LA CEEAV

LIC. MARISOL MEDINA DE LIRA  
 DIRECTORA ADMINISTRATIVA

C.P. NANCY DEL CARMEN SANCHEZ GUERRERO  
 CONTADORA

**COMISION EJECUTIVA ESTATAL DE ATENCION A VICTIMAS (a)**  
**Estado de Situación Financiera Detallado - LDF**  
**Al 31 de diciembre de 2021 y al 31 de Marzo de 2022 (b)**  
**(PESOS)**

Concepto (c)	2022 (d)	31 de diciembre de 2021 (e)	Concepto (c)	2022 (d)	31 de diciembre de 2021 (e)
<b>ACTIVO</b>			<b>PASIVO</b>		
<b>Activo Circulante</b>			<b>Activo Circulante</b>		
a. Efectivo y Equivalentes (a=a1+a2+a3+a4+a5+a6+a7)	1,996,102	2,531,863	a. Cuentas por Pagar a Corto Plazo (a=a1+a2+a3+a4+a5+a6+a7+a8+a9)	213,961	265,867
a1) Efectivo	5,000	5,000	a1) Servicios Personales por Pagar a Corto Plazo	27,931	140,437
a2) Bancos/Tesorería	-86,973	312,456	a2) Proveedores por Pagar a Corto Plazo	0	0
a3) Bancos/Dependencias y Otros	0	0	a3) Contratistas por Obras Públicas por Pagar a Corto Plazo	0	0
a4) Inversiones Temporales (Hasta 3 meses)	2,080,075	2,214,407	a4) Participaciones y Aportaciones por Pagar a Corto Plazo	0	0
a5) Fondos con Afectación Específica	0	0	a5) Transferencias Otorgadas por Pagar a Corto Plazo	0	0
a6) Depósitos de Fondos de Terceros en Garantía y/o Administración	0	0	a6) Intereses, Comisiones y Otros Gastos de la Deuda Pública por Pagar a Corto Plazo	0	0
a7) Otros Efectivos y Equivalentes	0	0	a7) Retenciones y Contribuciones por Pagar a Corto Plazo	186,030	125,430
b. Derechos a Recibir Efectivo o Equivalentes (b=b1+b2+b3+b4+b5+b6+b7)	5	5	a8) Devoluciones de la Ley de Ingresos por Pagar a Corto Plazo	0	0
b1) Inversiones Financieras de Corto Plazo	0	0	a9) Otras Cuentas por Pagar a Corto Plazo	0	0
b2) Cuentas por Cobrar a Corto Plazo	0	0	b. Documentos por Pagar a Corto Plazo (b=b1+b2+b3)	0	0
b3) Deudores Diversos por Cobrar a Corto Plazo	5	5	b1) Documentos Comerciales por Pagar a Corto Plazo	0	0
b4) Ingresos por Recuperar a Corto Plazo	0	0	b2) Documentos con Contratistas por Obras Públicas por Pagar a Corto Plazo	0	0
b5) Deudores por Anticipos de la Tesorería a Corto Plazo	0	0	b3) Otros Documentos por Pagar a Corto Plazo	0	0
b6) Prestamos Otorgados a Corto Plazo	0	0	c. Porción a Corto Plazo de la Deuda Pública a Largo Plazo (c=c1+c2)	0	0
b7) Otros Derechos a Recibir Efectivo o Equivalentes a Corto Plazo	0	0	c1) Porción a Corto Plazo de la Deuda Pública	0	0
c. Derechos a Recibir Bienes o Servicios (c=c1+c2+c3+c4+c5)	0	0	c2) Porción a Corto Plazo de Arrendamiento Financiero	0	0
c1) Anticipo a Proveedores por Adquisición de Bienes y Prestación de Servicios a Corto Plazo	0	0	d. Títulos y Valores a Corto Plazo	0	0
c2) Anticipo a Proveedores por Adquisición de Bienes Inmuebles y Muebles a Corto Plazo	0	0	e. Pasivos Diferidos a Corto Plazo (e=e1+e2+e3)	0	0
c3) Anticipo a Proveedores por Adquisición de Bienes Intangibles a Corto Plazo	0	0	e1) Ingresos Cobrados por Adelantado a Corto Plazo	0	0
c4) Anticipo a Contratistas por Obras Públicas a Corto Plazo	0	0	e2) Intereses Cobrados por Adelantado a Corto Plazo	0	0
c5) Otros Derechos a Recibir Bienes o Servicios a Corto Plazo	0	0	e3) Otros Pasivos Diferidos a Corto Plazo	0	0
d. Inventarios (d=d1+d2+d3+d4+d5)	0	0	f. Fondos y Bienes de Terceros en Garantía y/o Administración a Corto Plazo (f=f1+f2+f3+f4+f5+f6)	0	0
d1) Inventario de Mercancías para Venta	0	0	f1) Fondos en Garantía a Corto Plazo	0	0
d2) Inventario de Mercancías Terminadas	0	0	f2) Fondos en Administración a Corto Plazo	0	0
d3) Inventario de Mercancías en Proceso de Elaboración	0	0	f3) Fondos Contingentes a Corto Plazo	0	0
d4) Inventario de Materias Primas, Materiales y Suministros para Producción	0	0	f4) Fondos de Fideicomisos, Mandatos y Contratos Análogos a Corto Plazo	0	0
d5) Bienes en Tránsito	0	0	f5) Otros Fondos de Terceros en Garantía y/o Administración a Corto Plazo	0	0
e. Almacenes	0	0	f6) Valores y Bienes en Garantía a Corto Plazo	0	0
f. Estimación por Pérdida o Deterioro de Activos Circulantes (f=f1+f2)	0	0	g. Provisiones a Corto Plazo (g=g1+g2+g3)	0	0
f1) Estimaciones para Cuentas Incobrables por Derechos a Recibir Efectivo o Equivalentes	0	0	g1) Provisión para Demandas y Juicios a Corto Plazo	0	0
f2) Estimación por Deterioro de Inventarios	0	0	g2) Provisión para Contingencias a Corto Plazo	0	0
g. Otros Activos Circulantes (g=g1+g2+g3+g4)	0	0	g3) Otras Provisiones a Corto Plazo	0	0
g1) Valores en Garantía	0	0	h. Otros Pasivos a Corto Plazo (h=h1+h2+h3)	0	0
g2) Bienes en Garantía (excluye depósitos de fondos)	0	0	h1) Ingresos por Clasificar	0	0
g3) Bienes Derivados de Embargos, Decomisos, Aseguramientos y Dación en Pago	0	0	h2) Recaudación por Participar	0	0
g4) Adquisición con Fondos de Terceros	0	0	h3) Otros Pasivos Circulantes	0	0
<b>IA. Total de Activos Circulantes (IA = a + b + c + d + e + f + g)</b>	<b>1,996,107</b>	<b>2,531,868</b>	<b>IIA. Total de Pasivos Circulantes (IIA = a + b + c + d + e + f + g + h)</b>	<b>213,961</b>	<b>265,867</b>
<b>Activo No Circulante</b>			<b>Pasivo No Circulante</b>		
a. Inversiones Financieras a Largo Plazo	0	0	a. Cuentas por Pagar a Largo Plazo	0	0
b. Derechos a Recibir Efectivo o Equivalentes a Largo Plazo	0	0	b. Documentos por Pagar a Largo Plazo	0	0
c. Bienes Inmuebles, Infraestructura y Construcciones en Proceso	0	0	c. Deuda Pública a Largo Plazo	0	0
d. Bienes Muebles	1,266,723	1,266,723	d. Pasivos Diferidos a Largo Plazo	0	0
e. Activos Intangibles	250,136	250,136	e. Fondos y Bienes de Terceros en Garantía y/o en Administración a Largo Plazo	0	0
f. Depreciación, Deterioro y Amortización Acumulada de Bienes	-1,166,533	-1,166,533	f. Provisiones a Largo Plazo	0	0
g. Activos Diferidos	1,028,266	0	<b>IIIB. Total de Pasivos No Circulantes (IIIB = a + b + c + d + e + f)</b>	<b>0</b>	<b>0</b>
h. Estimación por Pérdida o Deterioro de Activos no Circulantes	0	0	<b>II. Total del Pasivo (II = IIA + IIIB)</b>	<b>213,961</b>	<b>265,867</b>
i. Otros Activos no Circulantes	0	0	<b>HACIENDA PÚBLICA/PATRIMONIO</b>		
<b>IB. Total de Activos No Circulantes (IB = a + b + c + d + e + f + g + h + i)</b>	<b>1,378,593</b>	<b>350,327</b>	<b>IIIA. Hacienda Pública/Patrimonio Contribuido (IIIA = a + b + c)</b>	<b>0</b>	<b>0</b>
<b>I. Total del Activo (I = IA + IB)</b>	<b>3,374,700</b>	<b>2,882,195</b>	a. Aportaciones	0	0
			b. Donaciones de Capital	0	0
			c. Actualización de la Hacienda Pública/Patrimonio	0	0
			<b>IIIB. Hacienda Pública/Patrimonio Generado (IIIB = a + b + c + d + e)</b>	<b>3,160,739</b>	<b>2,616,328</b>
			a. Resultados del Ejercicio (Ahorro/ Desahorro)	145,499	-1,313,267
			b. Resultados de Ejercicios Anteriores	21,039,848	22,353,055
			c. Revalúos	0	0
			d. Reservas	0	0
			e. Rectificaciones de Resultados de Ejercicios Anteriores	-18,024,608	-18,423,520
			<b>IIIC. Exceso o Insuficiencia en la Actualización de la Hacienda Pública/Patrimonio (IIIC=a+b)</b>	<b>0</b>	<b>0</b>
			a. Resultado por Posición Monetaria	0	0
			b. Resultado por Tenencia de Activos no Monetarios	0	0
			<b>III. Total Hacienda Pública/Patrimonio (III = IIIA + IIIB + IIIC)</b>	<b>3,160,739</b>	<b>2,616,328</b>
			<b>IV. Total del Pasivo y Hacienda Pública/Patrimonio (IV = II + III)</b>	<b>3,374,700</b>	<b>2,882,195</b>

\_\_\_\_\_  
 LIC MIGUEL ANGEL BARRON ALVARO  
 ENCARGADO DE DESPACHO Y DIRECTOR GENERAL DE LA UNIDAD DE PRIMER CONTACTO DE LA CEEAV

\_\_\_\_\_  
 LIC ELISA MARIELA MARTINEZ BARRON  
 DIRECTORA DEL FONDO DE AYUDA ASISTENCIAL Y REPARACION INTEGRAL DE LA CEEAV

\_\_\_\_\_  
 LIC MARISOL MEDINA DE LIRA  
 DIRECTORA ADMINISTRATIVA

\_\_\_\_\_  
 LIC PASCUAL DEL CARMEN SANCHEZ GUERRERO  
 CONTADORA

COMISION EJECUTIVA ESTATAL DE ATENCION A VICTIMAS (a)							
Informe Analítico de la Deuda Pública y Otros Pasivos - LDF							
Del 1 de Enero al 31 de Marzo de 2022 (b)							
(PESOS)							
Denominación de la Deuda Pública y Otros Pasivos	Saldo al 31 de diciembre de 2021 (d)	Disposiciones del Periodo	Amortizaciones del Periodo	Revaluaciones, Reclasificaciones y Otros Ajustes	Saldo Final del Periodo (h)	Pago de Intereses del Periodo	Pago de Comisiones y demás costos asociados durante el Periodo
(c)	(d)	(e)	(f)	(g)	h=d+e-f+g	(i)	(j)
<b>1. Deuda Pública (1=A+B)</b>	0	0	0	0	0	0	0
<b>A. Corto Plazo (A=a1+a2+a3)</b>	0	0	0	0	0	0	0
a1) Instituciones de Crédito	0	0	0	0	0	0	0
a2) Títulos y Valores	0	0	0	0	0	0	0
a3) Arrendamientos Financieros	0	0	0	0	0	0	0
<b>B. Largo Plazo (B=b1+b2+b3)</b>	0	0	0	0	0	0	0
b1) Instituciones de Crédito	0	0	0	0	0	0	0
b2) Títulos y Valores	0	0	0	0	0	0	0
b3) Arrendamientos Financieros	0	0	0	0	0	0	0
<b>2. Otros Pasivos</b>	265,867				213,961		
<b>3. Total de la Deuda Pública y Otros Pasivos</b>	265,867	0	0	0	213,961	0	0
<b>4. Deuda Contingente 1 (informativo)</b>	0	0	0	0	0	0	0
A. Deuda Contingente 1					0		
B. Deuda Contingente 2					0		
C. Deuda Contingente XX					0		
<b>5. Valor de Instrumentos Bono Cupón Cero 2 (Informativo)</b>	0	0	0	0	0	0	0
A. Instrumento Bono Cupón Cero 1					0		
B. Instrumento Bono Cupón Cero 2					0		
C. Instrumento Bono Cupón Cero XX					0		

1. Se refiere a cualquier financiamiento sin fuente o garantía de pago definida, que sea asumida de manera solidaria o subsidiaria por las Entidades Federativas con sus Municipios, organismos descentralizados y empresas de participación estatal mayoritaria y fideicomisos, locales o municipales, y por los Municipios con sus respectivos organismos descentralizados y empresas de participación municipal mayoritaria.

2. Se refiere al valor del Bono Cupón Cero que respalda el pago de los créditos asociados al mismo (Activo).

Obligaciones a Corto Plazo (k)	Monto Contratado (l)	Plazo Pactado (m)	Tasa de Interés (n)	Comisiones y Costos Relacionados (o)	Tasa Efectiva (p)
<b>6. Obligaciones a Corto Plazo (Informativo)</b>	0	0	0	0	0
A. Crédito 1					
B. Crédito 2					
C. Crédito XX					

LIC MIGUEL ANGEL GARCIA AMARO  
ENCARGADO DE DESPACHO Y DIRECTOR GENERAL DE LA UNIDAD DE PRIMER CONTACTO DE LA CEEAV

LIC ELISA MARIELA MARTINEZ BARRON  
DIRECTORA DEL FONDO DE AYUDA, ASISTENCIA Y REPARACION INTEGRAL DE LA CEEAV

LIC. MARISOL MEDINA DE LIRA  
DIRECTORA ADMINISTRATIVA

C.P.C. NANCY DEL CARMEN SANCHEZ GUERRERO  
CONTADORA

**COMISION EJECUTIVA ESTATAL DE ATENCION A VICTIMAS (a)**  
**Informe Analítico de Obligaciones Diferentes de Financiamientos – LDF**

Del 1 de Enero al 31 de Marzo de 2022 (b)  
(PESOS)

(c)	(d)	(e)	(f)	(g)	(h)	(i)	(j)	(k)	(l)	(m = g - l)
Denominación de las Obligaciones Diferentes de Financiamiento	Fecha del Contrato	Fecha de inicio de operación del proyecto	Fecha de vencimiento	Monto de la inversión pactado	Plazo pactado	Monto promedio mensual del pago de la contraprestación	Monto promedio mensual de la contraprestación correspondiente al pago de inversión	Monto pagado de la inversión al XX de XXXX de 20XX	Monto pagado de la inversión actualizado al XX de XXXX de 20XX	Saldo pendiente por pagar de la inversión al XX de XXXX de 20XX
<b>A. Asociaciones Público Privadas (APP's) (A=a+b+c+d)</b> a) APP 1 b) APP 2 c) APP 3 d) APP XX	0	0	0	0	0	0	0	0	0	0
<b>B. Otros instrumentos (B=a+b+c+d)</b> a) Otro Instrumento 1 b) Otro Instrumento 2 c) Otro Instrumento 3 d) Otro Instrumento XX	0	0	0	0	0	0	0	0	0	0
<b>C. Total de Obligaciones Diferentes de Financiamiento (C=A+B)</b>	0	0	0	0	0	0	0	0	0	0

LIC. MIGUEL ANGEL BARRON AMARO  
 ENCARGADO DE DESPACHO Y DIRECTOR GENERAL DE LA UNIDAD DE PRIMER CONTACTO DE LA CEEAV

LIC. MARISOL MEDINA DE LIRA  
 DIRECTORA ADMINISTRATIVA

LIC. ELISA MARIELA MARTINEZ BARRON  
 DIRECTORA DEL FONDO DE AYUDA A LA INVESTIGACION Y REPARACION INTEGRAL DE LA CEEAV

CFC. NANCY DEL CARMEN SANCHEZ GUERRERO  
 CONTADORA


**COMISION EJECUTIVA ESTATAL DE ATENCION A VICTIMAS (a)**  
**Balance Presupuestario - LDF**  
**Del 1 de Enero al 31 de Marzo de 2022 (b)**  
**(PESOS)**

Concepto (c)	Estimado/ Aprobado (d)	Devengado	Recaudado/ Pagado
<b>A. Ingresos Totales (A = A1+A2+A3)</b>	<b>42,686,805</b>	<b>4,526,891</b>	<b>4,526,891</b>
A1. Ingresos de Libre Disposición	42,686,805	4,526,891	4,526,891
A2. Transferencias Federales Etiquetadas			
A3. Financiamiento Neto	0	0	0
<b>B. Egresos Presupuestarios<sup>1</sup> (B = B1+B2)</b>	<b>42,686,805</b>	<b>5,420,927</b>	<b>5,420,927</b>
B1. Gasto No Etiquetado (sin incluir Amortización de la Deuda Pública)	42,686,805	5,420,927	5,420,927
B2. Gasto Etiquetado (sin incluir Amortización de la Deuda Pública)			
<b>C. Remanentes del Ejercicio Anterior ( C = C1 + C2 )</b>	<b>0</b>	<b>0</b>	<b>0</b>
C1. Remanentes de Ingresos de Libre Disposición aplicados en el periodo			
C2. Remanentes de Transferencias Federales Etiquetadas aplicados en el periodo			
<b>I. Balance Presupuestario (I = A - B + C)</b>	<b>0</b>	<b>-894,036</b>	<b>-894,036</b>
<b>II. Balance Presupuestario sin Financiamiento Neto (II = I - A3)</b>	<b>0</b>	<b>-894,036</b>	<b>-894,036</b>
<b>III. Balance Presupuestario sin Financiamiento Neto y sin Remanentes del Ejercicio Anterior (III= II - C)</b>	<b>0</b>	<b>-894,036</b>	<b>-894,036</b>

Concepto	Aprobado	Devengado	Pagado
<b>E. Intereses, Comisiones y Gastos de la Deuda (E = E1+E2)</b>	<b>0</b>	<b>0</b>	<b>0</b>
E1. Intereses, Comisiones y Gastos de la Deuda con Gasto No Etiquetado			
E2. Intereses, Comisiones y Gastos de la Deuda con Gasto Etiquetado			
<b>IV. Balance Primario (IV = III - E)</b>	<b>0</b>	<b>-894,036</b>	<b>-894,036</b>


Concepto	Estimado/ Aprobado	Devengado	Recaudado/ Pagado
<b>F. Financiamiento (F = F1 + F2)</b>	<b>0</b>	<b>0</b>	<b>0</b>
F1. Financiamiento con Fuente de Pago de Ingresos de Libre Disposición			
F2. Financiamiento con Fuente de Pago de Transferencias Federales Etiquetadas			
<b>G. Amortización de la Deuda (G = G1 + G2)</b>	<b>0</b>	<b>0</b>	<b>0</b>
G1. Amortización de la Deuda Pública con Gasto No Etiquetado			
G2. Amortización de la Deuda Pública con Gasto Etiquetado			
<b>A3. Financiamiento Neto (A3 = F - G )</b>	<b>0</b>	<b>0</b>	<b>0</b>

Concepto	Estimado/ Aprobado	Devengado	Recaudado/ Pagado
A1. Ingresos de Libre Disposición	42,686,805	4,526,891	4,526,891
<b>A3.1 Financiamiento Neto con Fuente de Pago de Ingresos de Libre Disposición (A3.1 = F1 - G1)</b>	<b>0</b>	<b>0</b>	<b>0</b>
F1. Financiamiento con Fuente de Pago de Ingresos de Libre Disposición	0	0	0
G1. Amortización de la Deuda Pública con Gasto No Etiquetado	0	0	0
B1. Gasto No Etiquetado (sin incluir Amortización de la Deuda Pública)	42,686,805	5,420,927	5,420,927
C1. Remanentes de Ingresos de Libre Disposición aplicados en el periodo		0	0
<b>V. Balance Presupuestario de Recursos Disponibles (V = A1 + A3.1 - B 1 + C1)</b>	<b>0</b>	<b>-894,036</b>	<b>-894,036</b>
<b>VI. Balance Presupuestario de Recursos Disponibles sin Financiamiento Neto (VI = V - A3.1)</b>	<b>0</b>	<b>-894,036</b>	<b>-894,036</b>





Concepto	Estimado/ Aprobado	Devengado	Recaudado/ Pagado
A2. Transferencias Federales Etiquetadas	0	0	0
A3.2 Financiamiento Neto con Fuente de Pago de Transferencias Federales Etiquetadas (A3.2 = F2 - G2)	0	0	0
F2. Financiamiento con Fuente de Pago de Transferencias Federales Etiquetadas	0	0	0
G2. Amortización de la Deuda Pública con Gasto Etiquetado	0	0	0
B2. Gasto Etiquetado (sin incluir Amortización de la Deuda Pública)	0	0	0
C2. Remanentes de Transferencias Federales Etiquetadas aplicados en el periodo		0	0
<b>VII. Balance Presupuestario de Recursos Etiquetados (VII = A2 + A3.2 - B2 + C2)</b>	0	0	0
<b>VIII. Balance Presupuestario de Recursos Etiquetados sin Financiamiento Neto (VIII = VII - A3.2)</b>	0	0	0

  
 LIC. MIGUEL ÁNGEL GARCÍA AMARO  
 ENCARGADO DE DESPACHO Y DIRECTOR GENERAL DE LA UNIDAD DE PRIMER  
 CONTACTO DE LA CEEAV

  
 LIC. MARISOL MEDINA DE LIRA  
 DIRECTORA ADMINISTRATIVA

  
 C.P.C. NANCY DEL CARMEN SANCHEZ GUERRERO  
 CONTADORA

LIC. ELISA MARIEL MARTÍNEZ BARRÓN  
 DIRECTORA DEL FONDO DE AYUDA, ASISTENCIA Y REPARACIÓN INTEGRAL DE LA  
 CEEAV

**COMISION EJECUTIVA ESTATAL DE ATENCION A VICTIMAS (a)**  
**Estado Analítico de Ingresos Detallado - LDF**  
**Del 1 de Enero al 31 de Marzo de 2022 (b)**  
**(PESOS)**

Concepto (c)	Ingreso					Diferencia (e)
	Estimado (d)	Ampliaciones/ (Reducciones)	Modificado	Devengado	Recaudado	
<b>Ingresos de Libre Disposición</b>						
A. Impuestos			0			0
B. Cuotas y Aportaciones de Seguridad Social			0			0
C. Contribuciones de Mejoras			0			0
D. Derechos			0			0
E. Productos			0			0
F. Aprovechamientos			0			0
G. Ingresos por Ventas de Bienes y Prestación Servicios			0			0
H. Participaciones			0			0
(H=h1+h2+h3+h4+h5+h6+h7+h8+h9+h10+h11)	0	0		0	0	0
h1) Fondo General de Participaciones			0			0
h2) Fondo de Fomento Municipal			0			0
h3) Fondo de Fiscalización y Recaudación			0			0
h4) Fondo de Compensación			0			0
h5) Fondo de Extracción de Hidrocarburos			0			0
h6) Impuesto Especial Sobre Producción y Servicios			0			0
h7) 0.136% de la Recaudación Federal Participable			0			0
h8) 3.17% Sobre Extracción de Petróleo			0			0
h9) Gasolinas y Diésel			0			0
h10) Fondo del Impuesto Sobre la Renta			0			0
h11) Fondo de Estabilización de los Ingresos de las Entidades Federativas			0			0
I. Incentivos Derivados de la Colaboración Fiscal (I=i1+i2+i3+i4+i5)	0	0	0	0	0	0
i1) Tenencia o Uso de Vehículos			0			0
i2) Fondo de Compensación ISAN			0			0
i3) Impuesto Sobre Automóviles Nuevos			0			0
i4) Fondo de Compensación de Repecos-Intermedios			0			0
i5) Otros Incentivos Económicos			0			0
J. Transferencias y Asignaciones			0			0
K. Convenios	0	0	0	0	0	0
k1) Otros Convenios y Subsidios			0			0
L. Otros Ingresos de Libre Disposición (L=l1+l2)	0	0	0	0	0	0
l1) Participaciones en Ingresos Locales			0			0
l2) Otros Ingresos de Libre Disposición			0			0
<b>I. Total de Ingresos de Libre Disposición (I=A+B+C+D+E+F+G+H+I+J+K+L)</b>	<b>0</b>	<b>0</b>	<b>0</b>	<b>0</b>	<b>0</b>	<b>0</b>
<b>Ingresos Excedentes de Ingresos de Libre Disposición</b>						
<b>Transferencias Federales Etiquetadas</b>						
A. Aportaciones (A=a1+a2+a3+a4+a5+a6+a7+a8)	0	0	0	0	0	0
a1) Fondo de Aportaciones para la Nómina Educativa y Gasto Operativo			0			0
a2) Fondo de Aportaciones para los Servicios de Salud			0			0
a3) Fondo de Aportaciones para la Infraestructura Social			0			0
a4) Fondo de Aportaciones para el Fortalecimiento de los Municipios y de las Demarcaciones Territoriales del Distrito Federal			0			0
a5) Fondo de Aportaciones Múltiples			0			0
a6) Fondo de Aportaciones para la Educación Tecnológica y de Adultos			0			0
a7) Fondo de Aportaciones para la Seguridad Pública de los Estados y del Distrito Federal			0			0
a8) Fondo de Aportaciones para el Fortalecimiento de las Entidades Federativas			0			0
B. Convenios (B=b1+b2+b3+b4)	0	0	0	0	0	0
b1) Convenios de Protección Social en Salud			0			0
b2) Convenios de Descentralización			0			0
b3) Convenios de Reasignación			0			0
b4) Otros Convenios y Subsidios			0			0
C. Fondos Distintos de Aportaciones (C=c1+c2)	0	0	0	0	0	0
c1) Fondo para Entidades Federativas y Municipios Productores de Hidrocarburos			0			0
c2) Fondo Minero			0			0
D. Transferencias, Asignaciones, Subsidios y Subvenciones, y Pensiones y Jubilaciones			0			0
E. Otras Transferencias Federales Etiquetadas			0			0
<b>II. Total de Transferencias Federales Etiquetadas (II = A + B + C + D + E)</b>	<b>0</b>	<b>0</b>	<b>0</b>	<b>0</b>	<b>0</b>	<b>0</b>
<b>III. Ingresos Derivados de Financiamientos (III = A)</b>	<b>0</b>	<b>0</b>	<b>0</b>	<b>0</b>	<b>0</b>	<b>0</b>
A. Ingresos Derivados de Financiamientos			0			0

COMISION EJECUTIVA ESTATAL DE ATENCION A VICTIMAS (a)  
 Estado Analitico de Ingresos Detallado - LDF  
 Del 1 de Enero al 31 de Marzo de 2022 (b)  
 (PESOS)

Concepto (c)	Ingreso					Diferencia (e)
	Estimado (d)	Ampliaciones/ (Reducciones)	Modificado	Devengado	Recaudado	
IV. Total de Ingresos (IV = I + II + III)	0	0	0	0	0	0
<b>Datos Informativos</b>						
1. Ingresos Derivados de Financiamientos con Fuente de Pago de Ingresos de Libre Disposición			0			0
2. Ingresos Derivados de Financiamientos con Fuente de Pago de Transferencias Federales Etiquetadas			0			0
3. Ingresos Derivados de Financiamientos (3 = 1 + 2)	0	0	0	0	0	0

LIC. MIGUEL ANGEL SANCIA AMARO

ENCARGADO DE DESPACHO Y DIRECTOR GENERAL DE LA UNIDAD DE PRIMER CONTACTO DE LA CEEAV

LIC. ELISA MARIEL MARTINEZ BARRON

DIRECTORA DEL FONDO DE AYUDA ASISTENCIA Y REPARACION INTEGRAL DE LA CEEAV

LIC. MARISOL MEDINA DE LIRA

DIRECTORA ADMINISTRATIVA


C.P.C. NANCY DEL CARMEN SANCHEZ GUERRERO

CONTADORA



**COMISION EJECUTIVA ESTATAL DE ATENCION A VICTIMAS (a)**  
**Estado Analitico del Ejercicio del Presupuesto de Egresos Detallado - LDF**  
**Clasificación Funcional (Finalidad y Función)**  
**Del 1 de Enero al 31 de Marzo de 2022 (b)**  
**(PESOS)**

Concepto (c)	Egresos					Subejercicio (e)
	Aprobado (d)	Ampliaciones/ (Reducciones)	Modificado	Devengado	Pagado	
<b>I. Gasto No Etiquetado (I=A+B+C+D)</b>	42,686,805	0	42,686,805	5,420,927	5,420,927	37,265,878
<b>A. Gobierno (A=a1+a2+a3+a4+a5+a6+a7+a8)</b>	0	0	0	0	0	0
a1) Legislación	0	0	0	0	0	0
a2) Justicia	0	0	0	0	0	0
a3) Coordinación de la Política de Gobierno	0	0	0	0	0	0
a4) Relaciones Exteriores	0	0	0	0	0	0
a5) Asuntos Financieros y Hacendarios	0	0	0	0	0	0
a6) Seguridad Nacional	0	0	0	0	0	0
a7) Asuntos de Orden Público y de Seguridad Interior	0	0	0	0	0	0
a8) Otros Servicios Generales	0	0	0	0	0	0
<b>B. Desarrollo Social (B=b1+b2+b3+b4+b5+b6+b7)</b>	42,686,805	0	42,686,805	5,420,927	5,420,927	37,265,878
b1) Protección Ambiental	0	0	0	0	0	0
b2) Vivienda y Servicios a la Comunidad	0	0	0	0	0	0
b3) Salud	0	0	0	0	0	0
b4) Recreación, Cultura y Otras Manifestaciones Sociales	0	0	0	0	0	0
b5) Educación	0	0	0	0	0	0
b6) Protección Social	42,686,805	0	42,686,805	5,420,927	5,420,927	37,265,878
b7) Otros Asuntos Sociales	0	0	0	0	0	0
<b>C. Desarrollo Económico (C=c1+c2+c3+c4+c5+c6+c7+c8+c9)</b>	0	0	0	0	0	0
c1) Asuntos Económicos, Comerciales y Laborales en General	0	0	0	0	0	0
c2) Agropecuaria, Silvicultura, Pesca y Caza	0	0	0	0	0	0
c3) Combustibles y Energía	0	0	0	0	0	0
c4) Minería, Manufacturas y Construcción	0	0	0	0	0	0
c5) Transporte	0	0	0	0	0	0
c6) Comunicaciones	0	0	0	0	0	0
c7) Turismo	0	0	0	0	0	0
c8) Ciencia, Tecnología e Innovación	0	0	0	0	0	0
c9) Otras Industrias y Otros Asuntos Económicos	0	0	0	0	0	0
<b>D. Otras No Clasificadas en Funciones Anteriores (D=d1+d2+d3+d4)</b>	0	0	0	0	0	0
d1) Transacciones de la Deuda Pública / Costo Financiero de la Deuda	0	0	0	0	0	0
d2) Transferencias, Participaciones y Aportaciones Entre Diferentes Niveles y Ordenes de Gobierno	0	0	0	0	0	0
d3) Saneamiento del Sistema Financiero	0	0	0	0	0	0
d4) Adeudos de Ejercicios Fiscales Anteriores	0	0	0	0	0	0
<b>II. Gasto Etiquetado (II=A+B+C+D)</b>	0	0	0	0	0	0
<b>A. Gobierno (A=a1+a2+a3+a4+a5+a6+a7+a8)</b>	0	0	0	0	0	0
a1) Legislación	0	0	0	0	0	0
a2) Justicia	0	0	0	0	0	0
a3) Coordinación de la Política de Gobierno	0	0	0	0	0	0
a4) Relaciones Exteriores	0	0	0	0	0	0
a5) Asuntos Financieros y Hacendarios	0	0	0	0	0	0
a6) Seguridad Nacional	0	0	0	0	0	0
a7) Asuntos de Orden Público y de Seguridad Interior	0	0	0	0	0	0
a8) Otros Servicios Generales	0	0	0	0	0	0
<b>B. Desarrollo Social (B=b1+b2+b3+b4+b5+b6+b7)</b>	0	0	0	0	0	0
b1) Protección Ambiental	0	0	0	0	0	0
b2) Vivienda y Servicios a la Comunidad	0	0	0	0	0	0
b3) Salud	0	0	0	0	0	0
b4) Recreación, Cultura y Otras Manifestaciones Sociales	0	0	0	0	0	0
b5) Educación	0	0	0	0	0	0
b6) Protección Social	0	0	0	0	0	0
b7) Otros Asuntos Sociales	0	0	0	0	0	0
<b>C. Desarrollo Económico (C=c1+c2+c3+c4+c5+c6+c7+c8+c9)</b>	0	0	0	0	0	0
c1) Asuntos Económicos, Comerciales y Laborales en General	0	0	0	0	0	0
c2) Agropecuaria, Silvicultura, Pesca y Caza	0	0	0	0	0	0
c3) Combustibles y Energía	0	0	0	0	0	0
c4) Minería, Manufacturas y Construcción	0	0	0	0	0	0
c5) Transporte	0	0	0	0	0	0
c6) Comunicaciones	0	0	0	0	0	0
c7) Turismo	0	0	0	0	0	0
c8) Ciencia, Tecnología e Innovación	0	0	0	0	0	0
c9) Otras Industrias y Otros Asuntos Económicos	0	0	0	0	0	0



COMISION EJECUTIVA ESTATAL DE ATENCION A VICTIMAS (a)  
 Estado Analítico del Ejercicio del Presupuesto de Egresos Detallado - LDF  
 Clasificación Funcional (Finalidad y Función)  
 Del 1 de Enero al 31 de Marzo de 2022 (b)  
 (PESOS)

Concepto (c)	Egresos					Subejercicio (e)
	Aprobado (d)	Ampliaciones/ (Reducciones)	Modificado	Devengado	Pagado	
D. Otras No Clasificadas en Funciones Anteriores (D=d1+d2+d3+d4)	0	0	0	0	0	0
d1) Transacciones de la Deuda Publica / Costo Financiero de la Deuda			0			0
d2) Transferencias, Participaciones y Aportaciones Entre Diferentes Niveles y Ordenes de Gobierno			0			0
d3) Saneamiento del Sistema Financiero			0			0
d4) Adeudos de Ejercicios Fiscales Anteriores			0			0
III. Total de Egresos (III = I + II)	42,686,805	0	42,686,805	5,420,927	5,420,927	37,265,878

  
 LIC. MIGUEL ANGE L GARCIA AMARO  
 ENCARGADO DE DESPACHO Y DIRECTOR GENERAL DE LA UNIDAD DE PRIMER  
 CONTACTO DE LA CEEAV  
  
 LIC. ELISA MARIELA MARTINEZ BARRON  
 DIRECTORA DEL FONDO DE AYUDA ASISTENCIA Y REPARACION INTEGRAL DE LA  
 CEEAV

  
 LIC. MARISOL MEDINA DE LIRA  
 DIRECTORA ADMINISTRATIVA  
  
 C.P.C. NANCY DEL CARMEN SANCHEZ GUERRERO  
 CONTADORA

**COMISION EJECUTIVA ESTATAL DE ATENCION A VICTIMAS (a)**  
**Estado Analítico del Ejercicio del Presupuesto de Egresos Detallado - LDF**  
**Clasificación de Servicios Personales por Categoría**  
**Del 1 de Enero al 31 de Marzo de 2022 (b)**  
**(PESOS)**

Concepto (c)	Egresos					Subejercicio (e)
	Aprobado (d)	Ampliaciones/ (Reducciones)	Modificado	Devengado	Pagado	
<b>I. Gasto No Etiquetado (I=A+B+C+D+E+F)</b>	26,112,523	0	26,112,523	3,741,624	3,741,624	22,370,899
A. Personal Administrativo y de Servicio Público	26,112,523	0	26,112,523	3,741,624	3,741,624	22,370,899
B. Magisterio			0			0
C. Servicios de Salud (C=c1+c2)	0	0	0	0	0	0
c1) Personal Administrativo			0			0
c2) Personal Médico, Paramédico y afin			0			0
D. Seguridad Pública			0			0
E. Gastos asociados a la implementación de nuevas leyes federales o reformas a las mismas (E = e1 + e2)	0	0	0	0	0	0
e1) Nombre del Programa o Ley 1			0			0
e2) Nombre del Programa o Ley 2			0			0
F. Sentencias laborales definitivas			0			0
<b>II. Gasto Etiquetado (II=A+B+C+D+E+F)</b>	0	0	0	0	0	0
A. Personal Administrativo y de Servicio Público			0			0
B. Magisterio			0			0
C. Servicios de Salud (C=c1+c2)	0	0	0	0	0	0
c1) Personal Administrativo			0			0
c2) Personal Médico, Paramédico y afin			0			0
D. Seguridad Pública			0			0
E. Gastos asociados a la implementación de nuevas leyes federales o reformas a las mismas (E = e1 + e2)	0	0	0	0	0	0
e1) Nombre del Programa o Ley 1			0			0
e2) Nombre del Programa o Ley 2			0			0
F. Sentencias laborales definitivas			0			0
<b>III. Total del Gasto en Servicios Personales (III = I + II)</b>	26,112,523	0	26,112,523	3,741,624	3,741,624	22,370,899

\_\_\_\_\_  
 LIC MIGUEL ANGEL GARCIA AMARO

ENCARGADO DE DESPACHO Y DIRECTOR GENERAL DE LA UNIDAD DE PRIMER CONTACTO DE LA CEEAV

\_\_\_\_\_  
 LIC. ELISA MARIELA MARTINEZ BARRON

DIRECTORA DEL FONDO DE AYUDA ASISTENCIA Y REPARACION INTEGRAL DE LA CEEAV

\_\_\_\_\_  
 LIC. MARISOL MEDINA DE LIRA

DIRECTORA ADMINISTRATIVA

\_\_\_\_\_  
 C.P. NANCY DEL CARMEN SANCHEZ GUERRERO

CONTADORA

COMISION EJECUTIVA ESTATAL DE ATENCION A VICTIMAS (a)						
Proyecciones de Ingresos - LDF						
(PESOS)						
(CIFRAS NOMINALES)						
Concepto (b)	Año en Cuestión 2022 (de iniciativa de Ley) (c)	2023 (d)	2024 (d)	2025 (d)	2026 (d)	2027 (d)
<b>1. Ingresos de Libre Disposición (1=A+B+C+D+E+F+G+H+I+J+K+L)</b>	44,394,277	45,248,013	46,101,749	46,955,486	47,809,222	47,809,222
A. Impuestos	0	0	0	0	0	0
B. Cuotas y Aportaciones de Seguridad Social	0	0	0	0	0	0
C. Contribuciones de Mejoras	0	0	0	0	0	0
D. Derechos	0	0	0	0	0	0
E. Productos	0	0	0	0	0	0
F. Aprovechamientos	0	0	0	0	0	0
G. Ingresos por Venta de Bienes y Prestación de Servicios	0	0	0	0	0	0
H. Participaciones	0	0	0	0	0	0
I. Incentivos Derivados de la Colaboración Fiscal	0	0	0	0	0	0
J. Transferencias y Asignaciones	44,394,277	45,248,013	46,101,749	46,955,486	47,809,222	47,809,222
K. Convenios	0	0	0	0	0	0
L. Otros Ingresos de Libre Disposición	0	0	0	0	0	0
<b>2. Transferencias Federales Etiquetadas (2=A+B+C+D+E)</b>	0	0	0	0	0	0
A. Aportaciones	0	0	0	0	0	0
B. Convenios	0	0	0	0	0	0
C. Fondos Distintos de Aportaciones	0	0	0	0	0	0
D. Transferencias, Asignaciones, Subsidios y Subvenciones, y Pensiones y Jubilaciones	0	0	0	0	0	0
E. Otras Transferencias Federales Etiquetadas	0	0	0	0	0	0
<b>3. Ingresos Derivados de Financiamientos (3=A)</b>	0	0	0	0	0	0
A. Ingresos Derivados de Financiamientos	0	0	0	0	0	0
<b>4. Total de Ingresos Proyectados (4=1+2+3)</b>	44,394,277	45,248,013	46,101,749	46,955,486	47,809,222	47,809,222
<b>Datos Informativos</b>						
1. Ingresos Derivados de Financiamientos con Fuente de Pago de Recursos de Libre Disposición	0	0	0	0	0	0
2. Ingresos derivados de Financiamientos con Fuente de Pago de Transferencias Federales Etiquetadas	0	0	0	0	0	0
3. Ingresos Derivados de Financiamiento (3 = 1+ 2)	0	0	0	0	0	0

\_\_\_\_\_  
 LIC. MIGUEL ANGEL GARCIA AMARO  
 ENCARGADO DE DESPACHO Y DIRECTOR GENERAL DE LA UNIDAD DE PRIMER  
 CONTACTO DE LA CEEAV


\_\_\_\_\_  
 LIC. ELISA MARIELA MARTINEZ BARRON  
 DIRECTORA DEL FONDO DE AYUDA, ASISTENCIA Y REPARACION INTEGRAL DE LA  
 CEEAV


\_\_\_\_\_  
 LIC. MARISOL MEDINA DE LIRA  
 DIRECTORA ADMINISTRATIVA

\_\_\_\_\_  
 C.P.C. NANCY DEL CARMEN SANCHEZ GUERRERO  
 CONTADORA



COMISION EJECUTIVA ESTATAL DE ATENCION A VICTIMAS (a)						
Proyecciones de Egresos - LDF						
(PESOS)						
(CIFRAS NOMINALES)						
Concepto (b)	Año en Cuestión					
	2022 (de proyecto de presupuesto) (c)	2023 (d)	2024 (d)	2025 (d)	2026 (d)	2027 (d)
<b>1. Gasto No Etiquetado (1=A+B+C+D+E+F+G+H+I)</b>	<b>44,394,277</b>	<b>45,248,013</b>	<b>46,101,750</b>	<b>46,955,486</b>	<b>47,809,222</b>	<b>47,809,222</b>
A. Servicios Personales	28,076,884	28,616,825	29,156,765	29,696,705	30,236,645	30,236,645
B. Materiales y Suministros	1,072,656	1,093,284	1,113,912	1,134,540	1,155,168	1,155,168
C. Servicios Generales	5,457,320	5,562,268	5,667,217	5,772,165	5,877,114	5,877,114
D. Transferencias, Asignaciones, Subsidios y Otras Ayudas	0	0	0	0	0	0
E. Bienes Muebles, Inmuebles e Intangibles	0	0	0	0	0	0
F. Inversión Pública	9,787,417	9,975,636	10,163,856	10,352,076	10,540,295	10,540,295
G. Inversiones Financieras y Otras Provisiones	0	0	0	0	0	0
H. Participaciones y Aportaciones	0	0	0	0	0	0
I. Deuda Pública	0	0	0	0	0	0
<b>2. Gasto Etiquetado (2=A+B+C+D+E+F+G+H+I)</b>	<b>0</b>	<b>0</b>	<b>0</b>	<b>0</b>	<b>0</b>	<b>0</b>
A. Servicios Personales	0	0	0	0	0	0
B. Materiales y Suministros	0	0	0	0	0	0
C. Servicios Generales	0	0	0	0	0	0
D. Transferencias, Asignaciones, Subsidios y Otras Ayudas	0	0	0	0	0	0
E. Bienes Muebles, Inmuebles e Intangibles	0	0	0	0	0	0
F. Inversión Pública	0	0	0	0	0	0
G. Inversiones Financieras y Otras Provisiones	0	0	0	0	0	0
H. Participaciones y Aportaciones	0	0	0	0	0	0
I. Deuda Pública	0	0	0	0	0	0
<b>3. Total de Egresos Proyectados (3 = 1 + 2)</b>	<b>44,394,277</b>	<b>45,248,013</b>	<b>46,101,750</b>	<b>46,955,486</b>	<b>47,809,222</b>	<b>47,809,222</b>

  
 LIC. MIGUEL ANGEL SARCOS AMARO  
 ENCARGADO DE DESPACHO Y DIRECTOR GENERAL DE LA UNIDAD DE PRIMER CONTACTO DE LA CEEAV

  
 LIC. ELISAMARÍA MARTÍNEZ BARRÓN  
 DIRECTORA DEL FONDO DE AYUDA ASISTENCIA Y REPARACIÓN INTEGRAL DE LA CEEAV

  
 LIC. MARISOL MEDINA DE LIRA  
 DIRECTORA ADMINISTRATIVA

  
 C.P.C. NANCY DEL CARMEN SANCHEZ GUERRERO  
 CONTADORA

**COMISION EJECUTIVA ESTATAL DE ATENCION A VICTIMAS (a)**  
**Resultados de Ingresos - LDF**  
**(PESOS)**

Concepto (b)	2017 (c)	2018 (c)	2019 (c)	2020 (c)	2021 (c)	2022 (d)
<b>1. Ingresos de Libre Disposición (1=A+B+C+D+E+F+G+H+I+J+K+L)</b>	<b>19,378,792</b>	<b>28,137,673</b>	<b>40,686,804</b>	<b>42,686,805</b>	<b>42,686,805</b>	<b>42,686,805</b>
A. Impuestos	0	0	0	0	0	0
B. Cuotas y Aportaciones de Seguridad Social	0	0	0	0	0	0
C. Contribuciones de Mejoras	0	0	0	0	0	0
D. Derechos	0	0	0	0	0	0
E. Productos	0	0	0	0	0	0
F. Aprovechamientos	0	0	0	0	0	0
G. Ingresos por Venta de Bienes y Prestación de Servicios	0	0	0	0	0	0
H. Participaciones	0	0	0	0	0	0
I. Incentivos Derivados de la Colaboración Fiscal	0	0	0	0	0	0
J. Transferencias y Asignaciones	19,378,792	28,137,673	40,686,804	42,686,805	42,686,805	42,686,805
K. Convenios	0	0	0	0	0	0
L. Otros Ingresos de Libre Disposición	0	0	0	0	0	0
<b>2. Transferencias Federales Etiquetadas (2=A+B+C+D+E)</b>	<b>0</b>	<b>0</b>	<b>0</b>	<b>0</b>	<b>0</b>	<b>0</b>
A. Aportaciones	0	0	0	0	0	0
B. Convenios	0	0	0	0	0	0
C. Fondos Distintos de Aportaciones	0	0	0	0	0	0
D. Transferencias, Asignaciones, Subsidios y Subvenciones, y Pensiones y Jubilaciones	0	0	0	0	0	0
E. Otras Transferencias Federales Etiquetadas	0	0	0	0	0	0
<b>3. Ingresos Derivados de Financiamientos (3=A)</b>	<b>0</b>	<b>0</b>	<b>0</b>	<b>0</b>	<b>0</b>	<b>0</b>
A. Ingresos Derivados de Financiamientos	0	0	0	0	0	0
<b>4. Total de Resultados de Ingresos (4=1+2+3)</b>	<b>19,378,792</b>	<b>28,137,673</b>	<b>40,686,804</b>	<b>42,686,805</b>	<b>42,686,805</b>	<b>42,686,805</b>
<b>Datos Informativos</b>						
1. Ingresos Derivados de Financiamientos con Fuente de Pago de Recursos de Libre Disposición	0	0	0	0	0	0
2. Ingresos derivados de Financiamientos con Fuente de Pago de Transferencias Federales Etiquetadas	0	0	0	0	0	0
<b>3. Ingresos Derivados de Financiamiento (3 = 1 + 2)</b>	<b>0</b>	<b>0</b>	<b>0</b>	<b>0</b>	<b>0</b>	<b>0</b>

LIC. MIGUEL ANGEL BARCA AMARO

ENCARGADO DE DESPACHO Y DIRECTOR GENERAL DE LA UNIDAD DE PRIMER CONTACTO DE LA CEEAV

LIC. ELISA MARIELA MARTINEZ BARRON

DIRECTORA DEL FONDO DE AYUDA ASISTENCIA Y REPARACION INTEGRAL DE LA CEEAV

LIC. MARISOL MEDINA DE LIRA

DIRECTORA ADMINISTRATIVA

C.P.C. NANCY DEL CARMEN SANCHEZ GUERRERO

CONTADORA

COMISION EJECUTIVA ESTATAL DE ATENCION A VICTIMAS (a)						
Resultados de Egresos - LDF						
(PESOS)						
Concepto (b)	2017 (c)	2018 (c)	2019 (c)	2020 (c)	2021 (c)	2022 (d)
<b>1. Gasto No Etiquetado (1=A+B+C+D+E+F+G+H+I)</b>	<b>19,378,792</b>	<b>28,137,673</b>	<b>40,686,805</b>	<b>42,686,805</b>	<b>42,686,805</b>	<b>42,686,805</b>
A. Servicios Personales	10,862,188	15,194,121	26,876,426	26,817,965	26,817,965	26,817,965
B. Materiales y Suministros	103,528	1,181,400	1,181,401	1,031,400	1,031,400	1,031,400
C. Servicios Generales	413,076	6,762,152	6,628,978	4,966,867	4,966,867	4,966,867
D. Transferencias, Asignaciones, Subsidios y Otras Ayudas	0	0	0	0	0	0
E. Bienes Muebles, Inmuebles e Intangibles	0	0	0	0	0	0
F. Inversión Pública	8,000,000	5,000,000	6,000,000	9,870,573	9,870,573	9,870,573
G. Inversiones Financieras y Otras Provisiones	0	0	0	0	0	0
H. Participaciones y Aportaciones	0	0	0	0	0	0
I. Deuda Pública	0	0	0	0	0	0
<b>2. Gasto Etiquetado (2=A+B+C+D+E+F+G+H+I)</b>	<b>0</b>	<b>0</b>	<b>0</b>	<b>0</b>	<b>0</b>	<b>0</b>
A. Servicios Personales	0	0	0	0	0	0
B. Materiales y Suministros	0	0	0	0	0	0
C. Servicios Generales	0	0	0	0	0	0
D. Transferencias, Asignaciones, Subsidios y Otras Ayudas	0	0	0	0	0	0
E. Bienes Muebles, Inmuebles e Intangibles	0	0	0	0	0	0
F. Inversión Pública	0	0	0	0	0	0
G. Inversiones Financieras y Otras Provisiones	0	0	0	0	0	0
H. Participaciones y Aportaciones	0	0	0	0	0	0
I. Deuda Pública	0	0	0	0	0	0
<b>3. Total del Resultado de Egresos (3=1+2)</b>	<b>19,378,792</b>	<b>28,137,673</b>	<b>40,686,805</b>	<b>42,686,805</b>	<b>42,686,805</b>	<b>42,686,805</b>

LIC. MIGUEL ANGEL CERON AMARO

ENCARGADO DE DESPACHO Y DIRECTOR GENERAL DE LA UNIDAD DE PRIMER CONTACTO DE LA CEEAV

LIC. ELISA MARIELA MARTINEZ BARRON

DIRECTORA DEL FONDO DE AYUDA ASISTENCIA Y REPARACION INTEGRAL DE LA CEEAV

LIC. MARISOL MEDINA DE LIRA

DIRECTORA ADMINISTRATIVA

C.P.C. NANCY DEL CARMEN SANCHEZ GUERRERO

CONTADORA

**COMISION EJECUTIVA ESTATAL DE ATENCION A VICTIMAS (a)**  
**Informe sobre Estudios Actuariales - LDF**

	Pensiones y jubilaciones	Salud	Riesgos de trabajo	Invalidez y vida	Otras prestaciones sociales
<b>Tipo de Sistema</b> Prestación laboral o Fondo general para trabajadores del estado o municipio Beneficio definido, Contribución definida o Mixto  <b>Población afiliada</b> Activos Edad máxima Edad mínima Edad promedio Pensionados y Jubilados Edad máxima Edad mínima Edad promedio Beneficiarios Promedio de años de servicio (trabajadores activos) Aportación individual al plan de pensión como % del salario Aportación del ente público al plan de pensión como % del salario Crecimiento esperado de los pensionados y jubilados (como %) Crecimiento esperado de los activos (como %) Edad de Jubilación o Pensión Esperanza de vida  <b>Ingresos del Fondo</b> Ingresos Anuales al Fondo de Pensiones  <b>Nómina anual</b> Activos Pensionados y Jubilados Beneficiarios de Pensionados y Jubilados  <b>Monto mensual por pensión</b> Máximo Mínimo Promedio Otros Ingresos  <b>Déficit/superávit actuarial</b> Generación actual Generaciones futuras  <b>Periodo de suficiencia</b> Año de descapitalización Tasa de rendimiento  <b>Estudio actuarial</b> Año de elaboración del estudio actuarial Empresa que elaboró el estudio actuarial					

\_\_\_\_\_  
 LIC. MIGUEL ANGEL GARCIA AMARO

ENCARGADO DE DESPACHO Y DIRECTOR GENERAL DE LA UNIDAD DE PRIMER CONTACTO DE LA CEEAV

\_\_\_\_\_  
 LIC. ELISA MARIELA MARTINEZ BARRON

DIRECTORA DEL FONDO DE AYUDA ASISTENCIA Y REPARACION INTEGRAL DE LA CEEAV

\_\_\_\_\_  
 LIC. MARISOL MEDINA DE LIRA

DIRECTORA ADMINISTRATIVA

\_\_\_\_\_  
 C.P.C. NANCY DEL CARMEN SANCHEZ GUERRERO

CONTADORA