



CEEAV
COMISIÓN EJECUTIVA DE
ATENCIÓN A VÍCTIMAS
SAN LUIS POTOSÍ

2021 "Año de la Solidaridad médica, administrativa, y civil,
que colabora en la contingencia sanitaria del COVID 19"

Oficio N°: CEEAV/DA/348/2021

San Luis Potosí, S.L.P., a 12 de octubre de 2021

C.P. ALFREDO ARREDONDO OLIVARES
DIRECTOR DE CONTABILIDAD GUBERNAMENTAL
DE LA SECRETARIA DE FINANZAS
PRESENTE

Adjunto al presente se acompañan los reportes financieros correspondientes al periodo de **septiembre de 2021**, con el siguiente contenido:

1.- INFORMACION CONTABLE

- 1.1. Estado de actividades
- 1.2. Estado de situación financiera
- 1.3. Estado de variación de la hacienda pública
- 1.4. Estado de cambios en la situación financiera
- 1.5. Estado de flujo de efectivo
- 1.6. Notas a los estados financieros-desglose, administrativas y de memoria
- 1.7. Reporte analítico del activo
- 1.8. Reporte analítico de la deuda y otros pasivos

2.- INFORMACION PRESUPUESTARIA

- 2.1. Estado analítico de ingresos presupuestales
- 2.2. Estado del ejercicio del presupuesto de egresos en clasificación administrativa
- 2.3. Poderes
- 2.4. Sector Paraestatal
- 2.5. Estado del ejercicio del presupuesto de egresos en clasificación económica (por tipo de gasto)
- 2.6. Estado del ejercicio del presupuesto de egresos en clasificación por objeto del gasto (capítulo y concepto)
- 2.7. Estado del ejercicio del presupuesto de egresos por clasificación funcional
- 2.8. Estado del ejercicio del presupuesto de egresos por fuente de financiamiento.



3.- INFORMACION PROGRAMATICA

- 3.1. Gasto por categoría programática
- 3.2. Programa y proyectos de inversión

4.- ANEXOS TRIMESTRALES

- 4.1. Informe Sobre pasivos contingentes.
- 4.2. Informe de endeudamiento neto
- 4.3. Informe de intereses de la deuda
- 4.4. Indicadores de postura fiscal
- 4.5. Relación de Bienes Muebles
- 4.6. Relación de Bienes Inmuebles
- 4.7. Relación de cuentas bancarias productivas específicas
- 4.8. Relación de Esquemas Bursátiles y de coberturas financieras.

5.- INFORMACION COMPLEMENTARIA

- 5.1. Conciliaciones Bancarias
- 5.2. Reporte Auxiliar de Bancos
- 5.3. Conciliación Presupuestal de ingresos
- 5.4. Conciliación Presupuestal de egresos

6. LEY DE DISCIPLINA FINANCIERA

- 6.1. ESTADO DE SITUACION FINANCIERA DETALLADO
- 6.2. INFORME ANALITICO DE LA DEUDAD PUBLICA Y OTROS PASIVOS
- 6.3. INFORME ANALITICO DE OBLIGACIONES DIFERENTES DE FINANCIAMIENTOS
- 6.4. BALANCE PRESUPUESTARIO
- 6.5. ESTADO ANALITICO DE INGRESOS DETALLADO
- 6.6. ESTADO ANALITICO DEL EJERCICIO DEL PRESUPUESTO DE EGRESOS DETALLADO
 - A) ESTADO ANALITICO DEL EJERCICIO DEL PRESUPUESTO DE EGRESOS DETALLADO
CLASIFICACION POR OBJETO DEL GASTO
 - B) ESTADO ANALITICO DEL EJERCICIO DEL PRESUPUESTO DE EGRESOS DETALLADO



CEEAV
COMISION EJECUTIVA ESTATAL
DE ATENCION A VICTIMAS
SAN LUIS POTOSI

2021 "Año de la Solidaridad médica, administrativa, y civil,
que colabora en la contingencia sanitaria del COVID 19"

Oficio N°: CEEAV/DA/348/2021

CLASIFICACION ADMINISTRATIVA

C) ESTADO ANALITICO DEL EJERCICIO DEL PRESUPUESTO DE EGRESOS DETALLADO

CLASIFICACION FUNCIONAL

D) ESTADO ANALITICO DEL EJERCICIO DEL PRESUPUESTO DE EGRESOS DETALLADO

CLASIFICACION DE SERVICIOS PERSONALES POR CATEGORIA

6.7. PROYECCIONES Y RESULTADOS DE INGRESOS Y EGRESOS

A) PROYECCIONES DE INGRESOS

B) PROYECCIONES DE EGRESOS

C) RESULTADOS DE INGRESOS

D) RESULTADOS DE EGRESOS

6.8. INFORME SOBRE ESTUDIOS ACTUARIALES

ATENTAMENTE


LIC. MIGUEL ANGEL GARCIA AMARO
ENCARGADO DE DESPACHO Y DIRECTOR GENERAL
DE LA UNIDAD DE PRIMER CONTACTO DE LA
COMISION EJECUTIVA ESTATAL DE ATENCION A VICTIMAS

C.c.p.- Jesús Salvador González Martínez. -Secretario de Finanzas.

C.c.p.- Omar Valadez Macías. - Director General de Egresos, Secretaría de Finanzas

C.c.p.- Gerardo Lozano Zapata. - Director de Control Presupuestal, Secretaría de Finanzas.

C.c.p.- Minutario

L/MML/CP/ILBC



**COMISIÓN EJECUTIVA
ESTATAL DE ATENCIÓN
A VÍCTIMAS**

ESTADOS FINANCIEROS

SEPTIEMBRE 2021

COMISION EJECUTIVA ESTATAL DE ATENCION A VICTIMAS
 Estado de Actividades
 Del 1 de Enero al 30 de Septiembre de 2021 y 2020
 (Pesos)

Concepto	2021	2020
INGRESOS Y OTROS BENEFICIOS		
Ingresos de la Gestión	0	0
Impuestos	0	0
Cuotas y Aportaciones de Seguridad Social	0	0
Contribuciones de Mejoras	0	0
Derechos	0	0
Productos	0	0
Aprovechamientos	0	0
Ingresos por Venta de Bienes y Prestación de Servicios	0	0
Participaciones, Aportaciones, Convenios, Incentivos Derivados de la Colaboración Fiscal, Fondos Distintos de Aportaciones, Transferencias, Asignaciones, Subsidios y Subvenciones, y Pensiones y Jubilaciones	29,732,332	22,200,561
Participaciones, Aportaciones, Convenios, Incentivos Derivados de la Colaboración Fiscal, Fondos Distintos de Aportaciones, Transferencias, Asignaciones, Subsidios y Subvenciones, y Pensiones y Jubilaciones	0	0
Participaciones, Aportaciones, Convenios, Incentivos Derivados de la Colaboración Fiscal, Fondos Distintos de Aportaciones, Transferencias, Asignaciones, Subsidios y Subvenciones, y Pensiones y Jubilaciones	29,732,332	22,200,561
Otros Ingresos y Beneficios	2,384	1,485
Ingresos Financieros	2,384	1,405
Incremento por Variación de Inventarios	0	0
Disminución del Exceso de Estimaciones por Pérdida o Deterioro u Obsolescencia	0	0
Disminución del Exceso de Provisiones	0	0
Otros Ingresos y Beneficios Varios	0	0
Total de Ingresos y Otros Beneficios	29,734,716	22,202,046
GASTOS Y OTRAS PÉRDIDAS		
Gastos de Funcionamiento	28,913,718	18,885,771
Servicios Personales	16,014,121	13,292,592
Materiales y Suministros	400,802	617,782
Servicios Generales	3,666,995	3,075,397
Transferencias, Asignaciones, Subsidios y Otras Ayudas	0	0
Transferencias Internas y Asignaciones al Sector Público	0	0
Transferencias al Resto del Sector Público	0	0
Subsidios y Subvenciones	0	0
Ayudas Sociales	0	0
Pensionamientos y Jubilaciones	0	0
Transferencias a Fideicomisos, Mandatos y Contratos Análogos	0	0
Transferencias a la Seguridad Social	0	0
Donativos	0	0
Transferencias al Externo	0	0
Participaciones y Aportaciones	0	0
Participaciones	0	0
Aportaciones	0	0
Convenios	0	0
Intereses, Comisiones y Otros Gastos de la Deuda Pública	0	0
Intereses de la Deuda Pública	0	0
Comisiones de la Deuda Pública	0	0
Gastos de la Deuda Pública	0	0
Costo por Coberturas	0	0
Apoyos Financieros	0	0
Otros Gastos y Pérdidas Extraordinarias	0	0
Estimaciones, Depreciaciones, Deterioros, Obsolescencia y Amortizaciones	0	0
Provisiones	0	0
Disminución de Inventarios	0	0
Aumento por Insuficiencia de Estimaciones por Pérdida o Deterioro y Aumento por Insuficiencia de Provisiones	0	0
Otros Gastos	0	0
Inversión Pública	0	0
Inversión Pública no Capitalizable	0	0
Total de Gastos y Otras Pérdidas	28,913,718	18,885,771
Resultados del Ejercicio (Ahorro/Desahorro)	8,821,007	3,316,275

Bajo protesta de decir verdad declaro que los Estados Financieros y sus Notas son razonablemente correctos y responsabilidad del emisor

DR. ARGUEL A. MARTINEZ AMARO
 ENCARGADO DE DESPACHO Y DIRECTOR GENERAL DE LA
 UNIDAD DE PRIMER CONTACTO DE LA CEEAV

LIC. MARISOL MEDINA DE LIRA
 DIRECTORA ADMINISTRATIVA

LIC. ELISABETH MARTINEZ ARRON
 DIRECTORA DEL FONDO DE AYUDA, ASISTENCIA Y REPARACION
 INTEGRAL DE LA CEEAV

C.P.C. NANCY DEL CARMEN SANCHEZ GUERRERO
 CONTADOR

COMISION EJECUTIVA ESTATAL DE ATENCION A VICTIMAS
 Estado de Situación Financiera
 Al 30 de Septiembre de 2021 y 2020
 (Pascos)

CONCEPTO	2021	2020	CONCEPTO	2021	2020
ACTIVO			PASIVO		
Activo Circulante			Activo Circulante		
Derechos y Equivalentes	5,746,595	4,411,748	Cuentas por Pagar a Corto Plazo	384,096	553,116
Derechos a Recibir Efectivo o Equivalentes	205	5,033	Documentos por Pagar a Corto Plazo	0	0
Derechos a Recibir Bienes o Servicios	0	0	Proción a Corto Plazo de la Deuda Pública a Largo Plazo	0	0
Inventarios	0	0	Títulos y Valores a Corto Plazo	0	0
Empleados	0	0	Pasivos Diferidos a Corto Plazo	0	0
Empleados por Perdido o Detenido de Activos Circulantes	0	0	Fondos y Bienes de Terceros en Garantía y/o Administración a Corto Plazo	0	0
Otros Activos Circulantes	0	0	Fondos a Corto Plazo	0	0
Total de Activos Circulantes	5,746,799	4,416,811	Total de Pasivos Circulantes	384,096	553,116
Activo No Circulante			Activo No Circulante		
Inversiones Financieras a Largo Plazo	0	0	Cuentas por Pagar a Largo Plazo	0	0
Derechos a Recibir Efectivo o Equivalentes a Largo Plazo	0	0	Documentos por Pagar a Largo Plazo	0	0
Bienes Inmuebles, Infraestructura y Construcciones en Proceso	0	0	Deuda Pública a Largo Plazo	0	0
Bienes Muebles	1,266,724	1,266,723	Pasivos Diferidos a Largo Plazo	0	0
Activos Intangibles	250,136	250,136	Fondos y Bienes de Terceros en Garantía y/o en Administración a Largo Plazo	0	0
Depreciación, Detenido y Amortización Acumulada de Bienes	-754,351	-354,351	Provisiones a Largo Plazo	0	0
Activos Diferidos	6,314,051	15,613,172	Total de Pasivos No Circulantes	0	0
Eliminación por Perdido o Detenido de Activos no Circulantes	0	0	Total del Pasivo	384,096	553,116
Otros Activos no Circulantes	0	0	HACIENDA PÚBLICA/PATRIMONIO		
Total de Activos No Circulantes	7,076,560	17,075,636	Necesidad Pública/Patrimonio Contribuido	0	0
Total del Activo	12,823,359	21,492,447	Aportaciones	0	0
			Donaciones de Capital	0	0
			Actualización de la Hacienda Pública / Patrimonio	0	0
			Hacienda Pública/Patrimonio General		
			Resultados del Ejercicio (Ahorro / Desahorro)	12,439,174	20,939,345
			Resultados de Ejercicios Anteriores	8,821,007	5,216,585
			Reservas	22,353,095	15,723,786
			Reservas	0	0
			Rectificaciones de Resultados de Ejercicios Anteriores	-16,734,886	-1,000
			Exceso o Insuficiencia en la Actualización de la Hacienda Pública/Patrimonio	0	0
			Resultado por Posición Monetaria	0	0
			Resultado por Tenencia de Activos no Monetarios	0	0
			Total Hacienda Pública/ Patrimonio	12,439,174	20,939,345
			Total del Pasivo y Hacienda Pública / Patrimonio	12,823,270	21,492,461

Bajo protesta de decir verdad declaramos que los Estados Financieros y sus datos son razonablemente correctos y responsabilidad del emisor


 LIC. MIGUEL ANSELMO BARRIOS
 ENCARGADO DE DESPACHO Y DIRECTOR GENERAL DE LA UNIDAD DE
 PRIMER NIVEL DE ATENCION A VICTIMAS DE LA CEEAV


 LIC. ETINA MARCELA MARRQUEZ BARRON
 DIRECTORA DEL FONDO DE AYUDA, ASISTENCIA Y REPARACION INTEGRAL
 DE LA CEEAV


 LIC. MARISOL MEDINA DE LIRA
 DIRECTORA ADMINISTRATIVA


 C.P.C. MARICHEL CARMEN SANCHEZ GUERRERO
 CONTADOR

COMISION EJECUTIVA ESTATAL DE ATENCION A VICTIMAS
 Estado de Veracruz en la Hacienda Publica
 Del 1 de Enero al 30 de Septiembre de 2021
 (pesos)

	Comisario	Hacienda Hacienda Publica/Patrimonio Contribuido	Hacienda Patrimonio Generado en Ejercidos Anteriores	Hacienda Patrimonio Generado en Ejercidos Anteriores	Hacienda Patrimonio Generado en la Hacienda Publica y Patrimonio	TOTAL
HACIENDA PUBLICA/PATRIMONIO CONTRIBUIDO NETO DE 2020						
Aportaciones:	0	0	0	0	0	0
Donaciones de Capital	0	0	0	0	0	0
Actualización de la Hacienda Publica/Patrimonio	0	0	0	0	0	0
HACIENDA PUBLICA / PATRIMONIO GENERADO NETO DE 2020						
Resultados del Ejercicio (Abono/Desabono)		15,722,790		5,216,585		20,939,345
Resultados de Ejercidos Anteriores		15,722,790		5,216,585		5,216,585
Reservas		0		0		0
Rectificaciones de Resultados de Ejercidos Anteriores		-1,070		0		-1,070
EXCESO O INSUFICIENCIA EN LA ACTUALIZACIÓN DE LA HACIENDA PUBLICA/ PATRIMONIO NETO DE 2020						
Resultados por Fracción Monetaria		0		0		0
Resultados por Tenencia de Activos no Monetarios		0		0		0
HACIENDA PUBLICA / PATRIMONIO NETO FINAL DE 2020						
	0	15,722,790		5,216,585		20,939,345
CAMBIOS EN LA HACIENDA PUBLICA/PATRIMONIO CONTRIBUIDO NETO DE 2021						
Aportaciones	0	0		0		0
Donaciones de Capital	0	0		0		0
Actualización de la Hacienda Publica/Patrimonio	0	0		0		0
VARIACIONES DE LA HACIENDA PUBLICA / PATRIMONIO GENERADO NETO DE 2021						
Resultados del Ejercicio (Abono/Desabono)		5,629,295		-15,129,466		-4,500,171
Resultados de Ejercidos Anteriores		5,629,295		8,821,007		8,821,007
Reservas		0		-5,216,585		1,412,710
Rectificaciones de Resultados de Ejercidos Anteriores		0		0		0
		0		-15,733,856		-15,733,856
CAMBIOS EN EL EXCESO O INSUFICIENCIA EN LA ACTUALIZACIÓN DE LA HACIENDA PUBLICA/PATRIMONIO NETO DE 2021						
Resultados por Fracción Monetaria		0		0		0
Resultados por Tenencia de Activos no Monetarios		0		0		0
HACIENDA PUBLICA / PATRIMONIO NETO FINAL DE 2021						
	0	22,352,085		-9,917,271		12,434,814

Bajo protesta de decir verdad declaramos que los Estados Financieros y sus cifras son verídicos, correctos y responsables del emisor

ENCARGADO DE DESPACHO Y DIRECTOR GENERAL DEL FONDO DE PRIMER CONTACTO DE LA CEEAV

ENCARGADO DE DESPACHO Y DIRECTOR GENERAL DEL FONDO DE PRIMER CONTACTO DE LA CEEAV

DIRECTORA DEL FONDO DE AYUDA ASISTENCIAL Y REAFILIACION INTEGRAL DE LA CEEAV

DIRECTORA DEL FONDO DE AYUDA ASISTENCIAL Y REAFILIACION INTEGRAL DE LA CEEAV

COMISION EJECUTIVA ESTATAL DE ATENCION A VICTIMAS

Estado de Cambios en la Situación Financiera


Del 1 de Enero al 30 de Septiembre de 2021

(Pesos)

Concepto	Origen	Aplicación
ACTIVO	8,669,191	0
Activo Circulante	0	1,329,899
Electivo y Equivalentes	0	1,334,757
Derechos a Recibir Efectivo o Equivalentes	0	0
Derechos a Recibir Bienes o Servicios	4,856	0
Inventarios	0	0
Almacenes	0	0
Estimación por Pérdida o Deterioro de Activos Circulantes	0	0
Otros Activos Circulantes	0	0
Activo No Circulante	9,998,690	0
Inversiones Financieras a Largo Plazo	0	0
Derechos a Recibir Efectivo o Equivalentes a Largo Plazo	0	0
Bienes Inmuebles, Infraestructura y Construcciones en Proceso	0	0
Bienes Muebles	0	0
Activos Intangibles	0	0
Depreciación, Deterioro y Amortización Acumulada de Bienes	0	0
Activos Diferidos	399,970	0
Estimación por Pérdida o Deterioro de Activos no Circulantes	9,599,121	0
Otros Activos no Circulantes	0	0
PASIVO	0	169,020
Pasivo Circulante	0	169,020
Cuentas por Pagar a Corto Plazo	0	169,020
Documentos por Pagar a Corto Plazo	0	0
Porción a Corto Plazo de la Deuda Pública a Largo Plazo	0	0
Títulos y Valores a Corto Plazo	0	0
Pasivos Diferidos a Corto Plazo	0	0
Fondos y Bienes de Terceros en Garantía y/o Administración a Corto Plazo	0	0
Provisiones a Corto Plazo	0	0
Otros Pasivos a Corto Plazo	0	0
Pasivo No Circulante	0	0
Cuentas por Pagar a Largo Plazo	0	0
Documentos por Pagar a Largo Plazo	0	0
Deuda Pública a Largo Plazo	0	0
Pasivos Diferidos a Largo Plazo	0	0
Fondos y Bienes de Terceros en Garantía y/o Administración a Largo Plazo	0	0
Provisiones a Largo Plazo	0	0
HACIENDA PÚBLICA/ PATRIMONIO	0	8,500,171
Hacienda Pública/Patrimonio Contribuido	0	0
Aportaciones	0	0
Donaciones de Capital	0	0
Actualización de la Hacienda Pública / Patrimonio	0	0
Hacienda Pública/Patrimonio Generado	0	8,500,171
Resultados del Ejercicio (Ahorro / Desahorro)	3,004,422	0
Resultados de Ejercicios Anteriores	6,629,295	0
Reservas	0	0
Reservas	0	0
Rectificaciones de Resultados de Ejercicios Anteriores	0	18,733,868
Exceso o Insuficiencia en la Actualización de la Hacienda Pública/Patrimonio	0	0
Resultado por Posición Monetaria	0	0
Resultado por Tenencia de Activos no Monetarios	0	0

Bajo protesta de decir verdad declaramos que los Estados Financieros y sus Notas son razonablemente correctos y responsabilidad del emisor


 LIC. MIGUEL ÁNGEL GARCÍA AMARO
 ENCARGADO DE DESPACHO Y DIRECTOR GENERAL DE LA
 UNIDAD DE PRIMER CONTACTO DE LA CEEAV


 LIC. MARISOL MEDINA DE LIRA
 DIRECTORA ADMINISTRATIVA



 LIC. EUSEBIO MARTÍNEZ BARRÓN
 DIRECTORA DEL FONDO DE AYUDA, ASISTENCIA Y
 REPARACIÓN INTEGRAL DE LA CEEAV


 C.P.C. NANCY DEL CARMEN SANCHEZ GUERRERO
 CONTADORA

COMISION EJECUTIVA ESTATAL DE ATENCION A VICTIMAS
 Estado de Flujos de Efectivo
 Del 1 de Enero al 30 de Septiembre de 2021 y 2020
 (Pesos)

Concepto	2021	2020
Flujos de Efectivo de las Actividades de Operación		
Origen		
Impuestos	29,734,726	22,202,356
Cuotas y Aportaciones de Seguridad Social	0	0
Contribuciones de mejoras	0	0
Derechos	0	0
Productos	0	0
Aprovechamientos	0	0
Ingresos por Venta de Bienes y Prestación de Servicios	0	0
Participaciones, Aportaciones, Convenios, Incentivos Derivados de la Colaboración Fiscal y Fondos Distintos de Aportaciones	0	0
Transferencias, Asignaciones, Subsidios y Subvenciones, y Pensiones y Jubilaciones	26,732,332	22,200,951
Otros Origenes de Operación	2,394	1,405
Aplicación		
Servicios Personales	20,913,719	16,986,771
Materiales y Suministros	16,814,121	13,292,592
Servicios Generales	430,602	617,782
Transferencias Internas y Asignaciones al Sector Público	3,668,996	3,075,397
Transferencias al resto del Sector Público	0	0
Subsidios y Subvenciones	0	0
Ayudas Sociales	0	0
Pensiones y Jubilaciones	0	0
Transferencias a Fideicomisos, Mandatos y Contratos Análogos	0	0
Transferencias a la Seguridad Social	0	0
Donativos	0	0
Transferencias al Exterior	0	0
Participaciones	0	0
Aportaciones	0	0
Convenios	0	0
Otras Aplicaciones de Operación	0	0
Flujos Netos de Efectivo por Actividades de Operación	8,821,007	6,216,585
Flujos de Efectivo de las Actividades de Inversión		
Origen		
Bienes Inmuebles, Infraestructura y Construcciones en Proceso	11,416,659	1,951,263
Bienes Muebles	0	0
Otros Origenes de Inversión	9,599,121	0
	1,817,538	1,951,263
Aplicación		
Bienes Inmuebles, Infraestructura y Construcciones en Proceso	18,902,909	7,476,692
Bienes Muebles	0	0
Otras Aplicaciones de Inversión	1	7,475,592
	18,902,908	1,000
Flujos Netos de Efectivo por Actividades de Inversión	-7,486,250	-6,525,329
Flujo de Efectivo de las Actividades de Financiamiento		
Origen		
Endeudamiento Neto	0	0
Interno	0	0
Externo	0	0
Otros Origenes de Financiamiento	0	0
Aplicación		
Servicios de la Deuda	0	0
Interno	0	0
Externo	0	0
Otras Aplicaciones de Financiamiento	0	0
Flujos netos de Efectivo por Actividades de Financiamiento	0	0
Incremento/Disminución Neta en el Efectivo y Equivalentes al Efectivo	1,334,757	-368,744
Efectivo y Equivalentes al Efectivo al inicio del Ejercicio	4,411,748	4,730,492
Efectivo y Equivalentes al Efectivo al final del Ejercicio	5,746,505	4,411,748

Bajo protesta de decir verdad declaramos que los Estados Financieros y sus Notas son razonablemente correctos y responsabilidad del emisor


 LIC MIGUEL ANGEL GARCIA AMARO
 ENCARGADO DE DESPACHO Y DIRECTOR GENERAL DE LA
 UNIDAD DE PRIMER CONTACTO DE LA CEEAV


 LIC. MARISOL MEDINA DE LIRA
 DIRECTORA ADMINISTRATIVA


 LIC. ELISA MIRELDA MARTINEZ BARROA
 DIRECTORA DEL FONDO DE AYUDA, ASISTENCIA Y
 REPARACION INTEGRAL DE LA CEEAV


 C.P.C. NANCY DEL CARMEN SANCHEZ GUERRERO
 CONTADORA

NOTAS A LOS ESTADOS FINANCIEROS 2021

SEPTIEMBRE

De conformidad a los artículos 46, fracción I, inciso e) y 49 de la Ley General de Contabilidad Gubernamental, así como a la normatividad emitida por el Consejo Nacional de Armonización Contable, a continuación, se presentan las notas a los estados financieros correspondientes al ejercicio fiscal de 2021, con los siguientes apartados:

- ✓ Notas de Gestión Administrativa
- ✓ Notas de Desglose
- ✓ Notas de Memoria (cuentas de orden)

NOTAS DE GESTIÓN ADMINISTRATIVA

1

NOTA 1. Actividad del Instituto:

Organismo público descentralizado del Ejecutivo Estatal, que brinda atención especializada e Integral a las personas que directa o indirectamente resultan afectadas en el aspecto físico, psicológico, social, familiar o económico, como resultado de la comisión de un delito.

De acuerdo al Artículo 75 del Periódico Oficial del Estado Libre y Soberano de San Luis Potosí se crea el Fondo de Ayuda, Asistencia y Reparación Integral del Estado de San Luis Potosí, el cual tiene por objeto brindar los recursos necesarios para la ayuda, asistencia y reparación integral de las víctimas.

NOTA 2. Base de Preparación de los Estados Financieros:

Los presentes estados financieros fueron preparados de acuerdo con las reglas de Contabilidad Gubernamental autorizadas por la Secretaría de Hacienda y Crédito Público, a través del Consejo Nacional de Armonización Contable en sus Postulados Básicos, sus marcos conceptuales dentro de los lineamientos publicados por el CONAC, Así como también de la Ley General de Contabilidad Gubernamental, la Ley de Presupuesto, Contabilidad y Gasto Público de San Luis Potosí y su Reglamento, la Ley de Ingresos y el Presupuesto de Egresos para el presente Ejercicio. Mencionando que, a su vez, el ente público se encuentra en proceso de Adaptación a dichas reglas y lineamientos.

En esta etapa han sido realizadas ciertas revisiones necesarias para hacer los cambios y modificaciones que se consideraron pertinentes para el correcto cumplimiento de toda la normativa.

A continuación, se presentan las Políticas de Contabilidad más importantes:

- a) La Información financiera está preparada sobre la base de reconocer sus ingresos y Egresos cuando se cobran o se pagan, respectivamente y no cuando se devengan o realizan.
- b) Los Estados Financieros y sus notas han sido preparados sobre la base de costo histórico; por lo tanto, no se reconocen los efectos de la Inflación.
- c) Las aportaciones recibidas del Gobierno del Estado de San Luis Potosí, se reconocen como aumentos al patrimonio no restringido cuando se pagan, y no cuando se devengan o se realizan.
- d) La cuenta de Activo No Circulante, corresponde a los montos devengados del Fideicomiso o Fondo de Ayuda directo a las personas víctimas del delito, misma cuenta que se va cancelando a Inversión Pública no capitalizable, al final de cada aportación.

NOTAS DE DESGLOCE

Notas al Estado de Situación Financiera

NOTA 3. Activo Circulante:

La integración de este rubro se representa de la siguiente forma:

(Pesos)

2

	SEPTIEMBRE 2021	SEPTIEMBRE 2020
EFFECTIVO	\$10,000.00	\$5,000.00
BANCOS / TESORERIA	\$1,930,078	\$1,091,118.00
INVERSIONES TEMPORALES (HASTA 3 MESES)	\$3,806,427.00	\$3,315,630.00
DEUDORES DIVERSOS POR COBRAR A CORTO PLAZO	\$205.00	\$5,063.00
<i>Comisión Ejecutiva Estatal de Atención a Víctimas</i> <i>Fondo de Ayuda, Asistencia y Reparación Integral de las Víctimas</i>		
ANTICIPO A PROVEEDORES POR ADQUISICIÓN DE BIENES Y PRESTACIÓN DE SERVICIOS A CORTO PLAZO		
SUMA	\$5,746,710.00	\$4,416,811.00

En la Cuenta de bancos se maneja la fuente de recaudación de donde proviene el recurso, de esta forma en la cuenta Estatal (3193) solo se maneja recurso proporcionado del Estado, asignado para gasto corriente, compra de materiales y pago de servicios básicos. También se manejan cuentas, únicas para cada uno de los recursos de gasto corriente y para el Fideicomiso (Fondo de ayuda, Asistencia y Reparación Integral de Víctimas).

Así mismo en la cuenta (1070) del Fondo Estatal de Ayuda, Asistencia y Reparación Integral a las Víctimas se manejará recurso del Estado en el Fideicomiso con Banbajío No.17793 para las actividades de Ayuda inmediata, Compensación a Víctimas por Delitos y Violación a Derechos Humanos. El recurso del Fondo (Fideicomiso) se encuentra en la cuenta 1112-02-04 que es de mayor accesibilidad para ayudas inmediatas.

NOTA 4. Activo no Circulante:

Corresponden a los Activos propiedad de la Comisión Ejecutiva Estatal de Atención a Víctimas adquirido con recurso propio y en base a la Normatividad vigente aplicable de Adquisiciones.

(Pesos)

	SEPTIEMBRE 2021	SEPTIEMBRE 2020
BIENES MUEBLES	\$1,266,724.00	\$1,266,723.00
ACTIVOS INTANGIBLES	\$250,136.00	\$250,136.00
ACTIVOS DIFERIDOS	\$6,314,051.00	\$15,913,172.00
DEPRECIACION, DETERIORO Y AMORTIZACION ACUMULADA DE BIENES	-\$754,351.00	-\$354,381.00
SUMA	\$7,076,560.00	\$17,075,650.00

NOTA 5. Pasivo Circulante:

3

Las CUENTAS POR PAGAR A CORTO PLAZO se integran de la siguiente manera:

(Pesos)

	SEPTIEMBRE 2021	SEPTIEMBRE 2020
SERVICIOS PERSONALES POR PAGAR A CORTO PLAZO	\$27,285.00	\$301,465.00
PROVEEDORES POR PAGAR A CORTO PLAZO	\$58,550.00	\$1.00
CONTRATISTAS POR OBRAS PÚBLICAS POR PAGAR A CORTO		\$0.00
RETENCIONES Y CONTRIBUCIONES POR PAGAR A C.P.	\$298,261.00	\$251,650.00
SUMA	\$384,096.00	\$553,116.00

- a) Retenciones por pagar a Corto Plazo: Es el importe de los Impuestos por Retenciones de ISR por Salarios, y Servicios Profesionales, a pagar hasta antes del día 17 del mes posterior.

Notas al Estado de Actividades

Nota 8. Ingresos de Gestión:

Ingresos Estatales: Son los provenientes por Subsidios y/o Transferencias Internas, de acuerdo con la publicación del presupuesto de Egresos del Estado aprobado.

(Pesos)

	SEPTIEMBRE 2021	SEPTIEMBRE 2020
TRANSFERENCIAS INTERNAS Y ASIGNACIONES DEL SECTOR PÚBLICO	\$29,732,332.00	\$22,200,951.00
SUBSIDIOS Y SUBVENCIONES		
INTERESES GANADOS DE VALORES, CRÉDITOS, BONOS Y OTROS		
OTROS INGRESOS Y BENEFICIOS VARIOS	\$2,394.00	\$1,405.00
SUMA	\$29,734,726.00	\$22,202,356.00

4

Nota 9. Gastos y Otras Pérdidas:

Gasto corriente: Son erogaciones destinadas a Gastos de Funcionamiento para la operación normal de la Comisión de los capítulos 1000, 2000, 3000 y 5000.

Gasto capital: son erogaciones destinadas a los Proyectos de Inversión.

(Pesos)

	SEPTIEMBRE 2021	SEPTIEMBRE 2020
SERVICIOS PERSONALES	\$16,814,121.00	\$13,292,592.00
MATERIALES Y SUMINISTROS	\$430,602.00	\$617,782.00
SERVICIOS GENERALES	\$3,668,996.00	\$3,075,397.00
ESTIMACIONES, DEPRECIACIONES, DETERIOROS, OBSOLENCIAS Y AMORTIZACIONES		\$0.00
INVERSIÓN PÚBLICA NO CAPITALIZABLE		
SUMA	\$20,913,719.00	\$16,985,771.00

f

PA
M

Notas al Estado de Origen y Aplicación de Recursos

Nota 10. Origen y Aplicación de Recursos:

Este estado presenta el Origen de los recursos y su Aplicación en las Actividades de Gestión, de Operación, y de Financiamiento, de acuerdo a las entradas y salidas reales de las cuentas de Efectivo y Equivalentes, teniendo como resultado el flujo neto, aumento o disminución en el periodo.

NOTAS DE MEMORIA

Notas al Estado Analítico de Ingresos Presupuestales

Nota 11. Ingresos Presupuestales:

Está compuesto por los montos provenientes de la recaudación de las transferencias Bancarias electrónicas efectuadas por el Gobierno del Estado de San Luis Potosí, a través de la Secretaria de Finanzas.

Los conceptos de Transferencias Internas fueron ampliaciones en el presupuesto ya que provienen de la aprobación de los proyectos a ejecutarse, provenientes de la recaudación de las transferencias bancarias de Gobierno del Estado.

Inicialmente el presupuesto de Ingresos se presentaba de la siguiente manera:

5

(Pesos)

	SEPTIEMBRE 2021	SEPTIEMBRE 2020
TRANSFERENCIAS INTERNAS Y ASIGNACIONES DEL SECTOR	\$42,686,805.00	\$42,686,805.00
PRESUPUESTO ANUAL AUTORIZADO	\$42,686,805.00	\$42,686,805.00

Los conceptos de Transferencias Internas fueron ampliaciones en el presupuesto ya que provienen de la aprobación de los proyectos a ejecutarse, provenientes de la recaudación de las transferencias bancarias de Gobierno del Estado así por lo mismo se desglosa una cantidad por \$1,064.00 el cual está compuesto por los Intereses ganados que se van acumulando durante el año en curso 2021.

	SEPTIEMBRE 2021	SEPTIEMBRE 2020
TRANSFERENCIAS INTERNAS Y ASIGNACIONES DEL SECTOR	\$42,686,805.00	\$42,686,805.00
INGRESOS POR VENTA DE BIENES, PRESTACIONES DE SERVICIOS Y OTROS INGRESOS (INTERESES GANADOS)	\$2,394.00	\$0.00
TOTAL	\$44,367,387.00	\$42,686,805.00

Notas al Estado Analítico de Ingresos Presupuestales

Nota 12. Estado Analítico de Ingresos Presupuestales:

Este estado presenta la distribución de los ingresos del ente público su finalidad es conocer en forma periódica y confiable el comportamiento de los ingresos públicos.

Así mismo la diferencia que existe entre el monto registrado como "transferencias, asignaciones, subsidios y otras ayudas" y el total registrado en los libros de la administración central correspondiente al capítulo 1000 cuto monto es asignado al presupuesto de la Comisión Ejecutiva de Atención a Víctimas ya que dicho recurso es administrado directamente desde la administración central.

Notas al Estado del Ejercicio del Presupuesto de Egresos

6

Nota 13. Presupuesto de Egresos:

Está constituido por los diferentes proyectos, donde se puede observar la fuente de Financiamiento, Programa de Gobierno, Subprograma, y los siguientes Clasificadores: por tipo de gasto, por objeto de gasto, por Finalidad, por función y sub función, Geográfica y Administrativa, así como las modificaciones al presupuesto.

Integrados en la clave presupuestaria del gasto, a fin de presentar información presupuestaria en forma clara oportuna, confiable y comparable, quedando de la siguiente manera:

(Pesos)

PRESUPUESTO ANUAL AUTORIZADO	SEPTIEMBRE 2021	SEPTIEMBRE 2020
<p>PY01 – NOMINA CONFIANZA</p> <ul style="list-style-type: none"> - Finalidad: Gobierno - Función: Asuntos Financieros y Hacendarios. - Subfunción: Asuntos Financieros - Clasificación Geográfica: San Luis Potosí. - Fuentes de Financiamiento: Asignación Presupuestal (Gobierno del Estado). - Objeto del gasto: Capítulos 1000,3000. - Tipo de Gasto: gasto corriente. <p>Representa el Recuso destinado al gasto de operación normal de la Comisión.</p>	\$13,464,409.53	\$13,197,076.78
<p>PY02 – HONORARIOS ASIMILABLES Y SERVICIOS PERSONALES</p> <ul style="list-style-type: none"> - Finalidad: Gobierno - Función: Asuntos Financieros y Hacendarios. - Subfunción: Asuntos Financieros - Clasificación Geográfica: San Luis Potosí. - Fuentes de Financiamiento: Asignación Presupuestal (Gobierno del Estado). - Objeto del gasto: Capítulos 1000,3000. - Tipo de Gasto: gasto corriente. <p>Representa el Recuso destinado al gasto de operación normal de la Comisión.</p>	\$16,294,817.68	\$16,102,555.65
<p>PY03 – GASTOS DE OPERACION</p> <ul style="list-style-type: none"> - Finalidad: Gobierno - Función: Asuntos Financieros y Hacendarios. - Subfunción: Asuntos Financieros - Clasificación Geográfica: San Luis Potosí. - Fuentes de Financiamiento: Asignación Presupuestal (Gobierno del Estado). - Objeto del gasto: Capítulos 1000, 2000, 3000. - Tipo de Gasto: gasto corriente. <p>Representa el Recuso destinado al gasto de operación normal de la Comisión.</p>	\$3,516,600.00	\$3,516,600.00
<p>PY04 – FONDO ESTATAL DE AYUDA, ASISTENCIA Y REPARACION INTEGRAL DE LAS VICTIMAS</p> <ul style="list-style-type: none"> - Finalidad: Desarrollo Social. - Función: Protección Social - Subfunción: Otros Grupos Vulnerables. - Programa: CEEAV - Clasificación Geográfica: San Luis Potosí. - Fuentes de Financiamiento: Asignación Presupuestal (Gobierno del Estado). - Objeto del gasto: Capítulos 6000. - Tipo de Gasto: gasto capital. 	\$8,000,000.00	\$8,000,000.00
<p>PY05 – ESTANDARES DE SEGURIDAD, RESGUARDO Y SISTEMATIZACION TERCERA ETAPA</p> <ul style="list-style-type: none"> - Finalidad: Gobierno - Función: Asuntos Financieros y Hacendarios. 	\$1,410,977.79	\$1,870,572.57

X P M




<ul style="list-style-type: none"> - Subfunción: Asuntos Financieros - Clasificación Geográfica: San Luis Potosí. - Fuentes de Financiamiento: Asignación Presupuestal (Gobierno del Estado). - Objeto del gasto: Capítulos 6000. - Tipo de Gasto: gasto corriente. 		
Representa el Recuso destinado al gasto de operación normal de la Comisión.		
TOTAL AUTORIZADO	\$42,686,805.00	\$42,686,805.00

Nota 14. Presupuesto de Egresos:

Está constituido por los diferentes proyectos, donde se puede observar la fuente de Financiamiento, Programa de Gobierno, Subprograma, y los siguientes Clasificadores: por tipo de gasto, por objeto de gasto, por Finalidad, por función y sub función, Geográfica y Administrativa, así como las modificaciones y ampliaciones por los rendimientos que se han generado al presupuesto que han sido autorizadas por la Secretaría de Finanzas durante el ejercicio 2021, quedando de la siguiente manera:

MODIFICACIONES AL PRESUPUESTO	SEPTIEMBRE 2021	SEPTIEMBRE 2020
PY01 – NOMINA CONFIANZA <ul style="list-style-type: none"> - Finalidad: Gobierno - Función: Asuntos Financieros y Hacendarios. - Subfunción: Asuntos Financieros - Clasificación Geográfica: San Luis Potosí. - Fuentes de Financiamiento: Asignación Presupuestal (Gobierno del Estado). - Objeto del gasto: Capítulos 1000,3000. - Tipo de Gasto: gasto corriente. 	\$13,111,383.57	\$13,197,076.78
Representa el Recuso destinado al gasto de operación normal de la Comisión.		
PY02 – HONORARIOS ASIMILABLES Y SERVICIOS PERSONALES <ul style="list-style-type: none"> - Finalidad: Gobierno - Función: Asuntos Financieros y Hacendarios. - Subfunción: Asuntos Financieros - Clasificación Geográfica: San Luis Potosí. - Fuentes de Financiamiento: Asignación Presupuestal (Gobierno del Estado). - Objeto del gasto: Capítulos 1000,3000. - Tipo de Gasto: gasto corriente. 	\$16,058,821.43	\$16,102,555.65
Representa el Recuso destinado al gasto de operación normal de la Comisión.		
PY03 – GASTOS DE OPERACION <ul style="list-style-type: none"> - Finalidad: Gobierno 	\$3,516,600.07	\$3,516,600.00

<ul style="list-style-type: none"> - Función: Asuntos Financieros y Hacendarios. - Subfunción: Asuntos Financieros - Clasificación Geográfica: San Luis Potosí. - Fuentes de Financiamiento: Asignación Presupuestal (Gobierno del Estado). - Objeto del gasto: Capítulos 1000, 2000, 3000. - Tipo de Gasto: gasto corriente. <p>Representa el Recuso destinado al gasto de operación normal de la Comisión.</p>		
PY04 – FONDO ESTATAL DE AYUDA, ASISTENCIA Y REPARACION INTEGRAL DE LAS VICTIMAS <ul style="list-style-type: none"> - Finalidad: Desarrollo Social. - Función: Protección Social - Subfunción: Otros Grupos Vulnerables. - Programa: CEEAV - Clasificación Geográfica: San Luis Potosí. - Fuentes de Financiamiento: Asignación Presupuestal (Gobierno del Estado). - Objeto del gasto: Capítulos 6000. - Tipo de Gasto: gasto capital. 	\$10,000,000.00	\$8,000,000.00
PY05 – ESTANDARES DE SEGURIDAD, RESGUARDO Y SISTEMATIZACION TERCERA ETAPA <ul style="list-style-type: none"> - Finalidad: Desarrollo Social. - Función: Protección Social - Subfunción: Otros Grupos Vulnerables. - Programa: CEEAV - Clasificación Geográfica: San Luis Potosí. - Fuentes de Financiamiento: Asignación Presupuestal (Gobierno del Estado). - Objeto del gasto: Capítulos 6000. - Tipo de Gasto: gasto capital. 		\$1,573,466.17
PY06 – ATENCION A CONTINGENCIA SANITARIA <ul style="list-style-type: none"> - Finalidad: Desarrollo Social. - Función: Protección Social - Subfunción: Otros Grupos Vulnerables. - Programa: CEEAV - Clasificación Geográfica: San Luis Potosí. - Fuentes de Financiamiento: Asignación Presupuestal (Gobierno del Estado). - Objeto del gasto: Capítulos 2000. - Tipo de Gasto: gasto corriente 		\$297,106.40
PY06 – RENDIMIENTOS FONDO ESTATAL DE AYUDA, ASISTENCIA Y REPARACION INTEGRAL DE LAS VICTIMAS <ul style="list-style-type: none"> - Finalidad: Desarrollo Social. - Función: Protección Social - Subfunción: Otros Grupos Vulnerables. - Programa: CEEAV - Clasificación Geográfica: San Luis Potosí. - Fuentes de Financiamiento: Asignación Presupuestal (Gobierno del Estado). - Objeto del gasto: Capítulos 6000. - Tipo de Gasto: gasto capital. 	\$2,094.83	
PY07 – PROYECTO AVGM/SLP/M2/SGG/65 (CONAVIM) <ul style="list-style-type: none"> - Finalidad: Desarrollo Social. - Función: Protección Social 	\$1,678,188.41	



<ul style="list-style-type: none"> - Subfunción: Otros Grupos Vulnerables. - Programa: CEEAV - Clasificación Geográfica: San Luis Potosí. - Fuentes de Financiamiento: Asignación Presupuestal (Gobierno del Estado). - Objeto del gasto: Capítulos 6000. - Tipo de Gasto: gasto capital. 		
TOTAL AUTORIZADO	\$44,367,387.17	\$42,686,805.00

COMISION EJECUTIVA ESTATAL DE ATENCION A VICTIMAS
 Estado Analítico del Activo
 Del 1 de Enero al 30 de Septiembre de 2021
 (Pesos)

Concepto	Saldo Inicial 1	Cargos del Periodo 2	Abonos del Periodo 3	Saldo Final 4 = (1+2-3)	Variación del Periodo (4-1)
ACTIVO					
Activo Circulante	4,273,944	217,892,475	216,419,709	5,746,710	1,472,766
Efectivo y Equivalentes	3,940,859	184,363,755	182,603,178	5,746,505	1,765,616
Derechos a Recibir Efectivo o Equivalentes	293,055	33,523,680	33,816,530	205	-292,850
Derechos a Recibir Bienes o Servicios	0	0	0	0	0
Inventarios	0	0	0	0	0
Almacenes	0	0	0	0	0
Estimación por Pérdida o Deterioro de Activos Circulantes	0	0	0	0	0
Otros Activos Circulantes	0	0	0	0	0
Activo No Circulante	19,291,413	6,314,051	18,518,504	7,876,559	-12,204,854
Inversiones Financieras a Largo Plazo	0	0	0	0	0
Derechos a Recibir Efectivo o Equivalentes a Largo Plazo	0	0	0	0	0
Bienes Inmuebles, Infraestructura y Construcciones en Proceso	0	0	0	0	0
Bienes Muebles	1,266,724	0	0	1,266,724	0
Activos Intangibles	250,136	0	0	250,136	0
Depreciación, Deterioro y Amortización Acumulados de Bienes	-754,351	0	0	-754,351	0
Activos Diferidos	18,518,904	6,314,051	18,516,904	6,314,051	-12,204,854
Estimación por Pérdida o Deterioro de Activos no Circulantes	0	0	0	0	0
Otros Activos no Circulantes	0	0	0	0	0
TOTAL DEL ACTIVO	23,565,357	224,206,526	234,938,613	12,823,270	-10,732,087

Bajo protesta de decir verdad declaro que los Estados Financieros y sus Notas son razonablemente correctos y responsabilidad del emisor

LIC. MIGUEL ANGEL GARCERAN
 ENCARGADO DE DESPACHO Y DIRECTOR GENERAL DE LA
 UNIDAD DE PRIMER CONTACTO DE LA CEEAV

LIC. MARISSOL MEDINA DE LIRA
 DIRECTORA ADMINISTRATIVA

LIC. ELISA MARIELA MARTINEZ MARSON
 DIRECTORA DEL FONDO DE AYUDA ASISTENCIAL Y
 REPARACION INTEGRAL DE LA CEEAV


C.P.C. NANCY DEL CARMEN SANCHEZ GUERRERO
 CONTADORA

COMISION EJECUTIVA ESTATAL DE ATENCION A VICTIMAS
Estado Analítico de la Deuda y Otros Pasivos
Del 1 de Enero al 30 de Septiembre de 2021
(Pesos)

Denominación de las Deudas	Moneda de Contratación	Institución o País Acreedor	Saldo Inicial del Periodo	Saldo Final del Periodo
DEUDA PÚBLICA				
Corto Plazo				
Deuda Interna				
Instituciones de Crédito	Peso	México	0	0
Titulos y Valores	Peso	México	0	0
Arrendamientos Financieros	Peso	México	0	0
Deuda Externa				
Organismos Financieros Internacionales	Peso	México	0	0
Deuda Bilateral	Peso	México	0	0
Titulos y Valores	Peso	México	0	0
Arrendamientos Financieros	Peso	México	0	0
Subtotal a Corto Plazo			0	0
Largo Plazo				
Deuda Interna				
Instituciones de Crédito	Peso	México	0	0
Titulos y Valores	Peso	México	0	0
Arrendamientos Financieros	Peso	México	0	0
Deuda Externa				
Organismos Financieros Internacionales	Peso	México	0	0
Deuda Bilateral	Peso	México	0	0
Titulos y Valores	Peso	México	0	0
Arrendamientos Financieros			0	0
Subtotal a Largo Plazo			0	0
Otros Pasivos	Peso	México	553,116	384,096
Total Deuda y Otros Pasivos			553,116	384,096

Bajo protesta de decir verdad declaramos que los Estados Financieros y sus Notas son razonablemente correctos y responsabilidad del emisor


 LIC. MIGUEL ANGELO GARCIA AMARO
 ENCARGADO DE DESPACHO Y DIRECTOR GENERAL DE
 LA UNIDAD DE PRIMER CONTACTO DE LA CEEAV


 LIC. MARISOL MEDINA DE LIRA
 DIRECTORA ADMINISTRATIVA


 LIC. ELISA MARIELA MARTINEZ BARRON
 DIRECTORA DEL FONDO DE AYUDA, ASISTENCIA Y
 REPARACION INTEGRAL DE LA CEEAV


 C.P.C. NANCY DEL CARMEN SANCHEZ GUERRERO
 CONTADORA

COMISION ELECTORAL ESTADAL DE ATENCION A VICTIMAS
Estado Analizado de Ingresos
Del 1 de Enero al 31 de Septiembre de 2021

Detalle de Ingresos	Estado		Ingreso Modificado		Derechable	Recaudado	Diferencia
	(I)	(II)	(I+II)	(I+II)			
Ingresos							
Cuentas y Aplicaciones de Seguridad Social							
Contribuciones de Mejoras							
Beneficios							
Productos							
Aprometimientos		2,394	2,394		2,394	2,394	
Ingresos por Venta de Bienes, Prestacion de Servicios y Otros Ingresos							
Participaciones, Aportaciones, Convenios, Incentivos Derivados de la Colaboración Fiscal y Fondos Distintos de Aportaciones							
Transferencias, Aportaciones, Subsidios y Subvenciones, y Prestaciones y Jubilaciones		1,678,198	1,678,198	44,764,997	29,732,332	29,732,332	-12,964,472
Ingresos Derivados de Fianciantes							
Total	42,686,805	1,680,592	44,367,397		29,734,726	29,734,726	-12,962,079

Detalle de Ingresos	Estado		Ingreso Modificado		Derechable	Recaudado	Diferencia
	(I)	(II)	(I+II)	(I+II)			
Ingresos del Poder Ejecutivo Federal o Estatal y de los Municipios							
Ingresos							
Cuentas y Aportaciones de Seguridad Social							
Contribuciones de Mejoras							
Beneficios							
Productos							
Aprometimientos							
Ingresos por Venta de Bienes, Prestacion de Servicios y Otros Ingresos							
Participaciones, Aportaciones, Convenios, Incentivos Derivados de la Colaboración Fiscal y Fondos Distintos de Aportaciones							
Transferencias, Aportaciones, Subsidios y Subvenciones, y Prestaciones y Jubilaciones		1,678,198	1,678,198	44,367,397	29,732,332	29,732,332	-12,964,472
Ingresos de los Estados, del Poder Judicial y de los Poderes Legislativo y Judicial, de los Organismos de Control, de los Organismos de Planeación y de los Organismos de las Empresas Productoras del Estado							
Cuentas y Aportaciones de Seguridad Social							
Productos							
Ingresos por Venta de Bienes, Prestacion de Servicios y Otros Ingresos							
Transferencias, Aportaciones, Subsidios y Subvenciones, y Prestaciones y Jubilaciones		2,394	2,394		2,394	2,394	
Ingresos Derivados de Fianciantes							
Ingresos Derivados de Fianciantes							
Total	42,686,805	1,680,592	44,367,397		29,734,726	29,734,726	-12,962,079

LC MIGUEL ANGEL GARCIA MORALES
ENCARGADO DE DESPACHO DIRECTOR GENERAL DE LA UNIDAD DE PRIMER NIVEL DE LA CEEAV

LC MARISOL MEDINA DE LIRA
DIRECTORA ADMINISTRATIVA

LC MARIA MARCELA MARTINEZ AMARAL
DIRECTORA DEL FONDO DE AYUDA, ASISTENCIA Y REPARACION INTEGRAL DE LA CEEAV

CP CAROLINA DEL CARMEN SANCHEZ GUERRERO
CONTADOR

COMISION EJECUTIVA ESTATAL DE ATENCION A VICTIMAS
 Estado Analítico del Ejercicio del Presupuesto de Egresos
 Clasificación Administrativa

Del 1 de Enero al 30 de Septiembre de 2021

Concepto	Egresos					Subejercicio 6 = (3 + 4)
	Aprobado 1	Ampliaciones/ (Reducciones) 2	Modificado 3 = (1 + 2)	Devenido 4	Pagado 5	
Sin Ramo/Dependencia COMISION EJECUTIVA ESTATAL DE ATENCION A VICTIMAS	\$42,686,805 \$42,686,805	\$1,680,582 \$1,680,582	\$44,367,387 \$44,367,387 \$0 \$0 \$0 \$0 \$0 \$0	\$27,227,770 \$27,227,770	\$27,169,221 \$27,169,221	\$17,139,617 \$17,139,617 \$0 \$0 \$0 \$0 \$0 \$0
Total del Gasto	\$42,686,805	\$1,680,582	\$44,367,387	\$27,227,770	\$27,169,221	\$17,139,617

LIC MIGUEL ANGEL GARZA AMARO
 ENCARGADO DE DESPACHO Y DIRECTOR GENERAL DE LA UNIDAD DE PRIMER CONTACTO DE LA CEEAV

LIC EUSA MARIANO MARTINEZ BARRON
 DIRECTORA DEL FONDO DE AYUDA, ASISTENCIA Y REPARACION INTEGRAL DE LA CEEAV

LIC. MARISOL MEDINA DE LIRA
 DIRECTORA ADMINISTRATIVA

C.P.C. NANCY DEL CARMEN SANCHEZ GUERRERO
 CONTADORA

Cuenta Pública 2020

Gobierno Federal ESTATAL Municipal

COMISION EJECUTIVA ESTATAL DE ATENCION A VICTIMAS

Estado Analítico del Ejercicio del Presupuesto de Egresos

Clasificación Administrativa

Del 1 de Enero al 30 de Septiembre de 2021

Concepto	Egresos					
	Aprobado 1	Ampliaciones/ (Reducciones) 2	Modificado 3 = (1 + 2)	Devengado 4	Pagado 5	Subejercicio 6 = (3 - 4)
Poder Ejecutivo Poder Legislativo Poder Judicial órganos autónomos	\$42,686,805	\$1,680,582	\$44,367,387	\$27,227,770	\$27,169,221.07	\$17,139,617
Total del Gasto	\$42,686,805.00	\$1,680,582.17	\$44,367,387.17	\$27,227,770.07	\$27,169,221.07	\$17,139,617.10



LIC. MIGUEL ÁNGEL GARCÍA AMARO
ENCARGADO DE DESPACHO Y DIRECTOR GENERAL
DE LA UNIDAD DE PRIMER CONTACTO DE LA CEEAV



LIC. MARISOL MEDINA DE LIRA
DIRECTORA ADMINISTRATIVA



LIC. ELISA BARRERA MARTÍNEZ BARRÓN
DIRECTORA DEL FONDO DE AYUDA, ASISTENCIA Y
REPARACION INTEGRAL DE LA CEEAV



C.P.C. NANCY DEL CARMEN SANCHEZ GUERRERO
CONTADORA

NO APLICA

Cuenta Pública 2020
 Sector Paraestatal de Gobierno (Federal-estatal/municipal) de
 COMISION EJECUTIVA ESTATAL DE ATENCION A VICTIMAS
 Estado Analítico del Ejercicio del Presupuesto de Egresos
 Clasificación Administrativa
 Del 01 de Enero al 29 de Febrero de 2020

Concepto	Aprobado 1	Ampliaciones/ (Reducciones) 2	Egresos Modificado 3 = (1 + 2)	Devengado 4	Pagado 5	Subejercicio 6 = (3 - 4)
Entidades Paraestatales y Fideicomisos no Empresariales y no Financieros Instituciones Publicas de Seguridad Social						
Entidades Paraestatales y Fideicomisos no Empresariales y no Financieros con participación Estatal Mayoritaria						
Fideicomisos Empresariales No Financieros con Participación Estatal Mayoritaria						
Entidades Paraestatales Empresariales Financieras Monetarias con Participación mayoritaria Estatal						
Entidades Paraestatales Empresariales Financieras No monetarias con Participación Estatal Mayoritaria						
Fideicomisos Financieros Públicos con Participación Estatal Mayoritaria						
TOTAL DEL GASTO	X	X	X	X	X	X

NO APLICA



ENCARGADO DE DESPACHO Y DIRECTOR GENERAL DE LA UNIDAD DE PRIMER CONTACTO DE LA CEEAV
 LIC. MIGUEL ANGE GARCIA AMARO



LIC. MARISOL MEDINA DE LIRA
 DIRECTORA ADMINISTRATIVA



DIRECTORA DEL FONDO DE AYUDA, ASISTENCIA Y REPARACION INTEGRAL DE LA CEEAV
 LIC. ELISA MARIELA MARTINEZ BARROA



C.P.C. NANCY DEL CARMEN SANCHEZ GUERRERO
 CONTADORA

COMISION EJECUTIVA ESTATAL DE ATENCION A VICTIMAS
Estado Analítico del Ejercicio del Presupuesto de Egresos
Clasificación Económica (por Tipo de Gasto)
Del 1 de Enero al 30 de Septiembre de 2021

Concepto	Egresos					Subejercicio 6 = (3 + 4)
	Aprobado 1	Ampliaciones/ (Reducciones) 2	Modificado 3 = (1 + 2)	Devengado 4	Pagado 5	
Gasto Corriente	33,275,827	-568,826	32,667,001	20,913,719	20,855,170	11,773,281
Gasto de Capital	9,410,978	2,259,409	11,690,386	6,314,051	6,314,051	5,366,336
Amortización de la Deuda y Disminución de Pasivos	0	0	0	0	0	0
Pensiones y Jubilaciones	0	0	0	0	0	0
Participaciones	0	0	0	0	0	0
Total del Gasto	42,686,805	1,690,582	44,367,387	27,227,770	27,169,221	17,139,617



LIC. MIGUEL ANGEL SARCIA AMARO
 ENCARGADO DE DESPACHO Y DIRECTOR GENERAL DE LA UNIDAD DE
 PRIMER CONTACTO DE LA CEEAV



LIC. MARISOL MEDINA DE LIRA
 DIRECTORA ADMINISTRATIVA



LIC. ELISA MARCELA MARTINEZ BARRON
 DIRECTORA DEL FONDO DE AYUDA, ASISTENCIA Y REPARACION
 INTEGRAL DE LA CEEAV



C.P.C. NANCY DEL CARMEN SANCHEZ GUERRERO
 CONTADORA

COMISION EJECUTIVA ESTATAL DE ATENCION A VICTIMAS
 Estado Analítico del Ejercicio del Presupuesto de Egresos
 Clasificación por Objeto del Gasto (Capítulo y Concepto)
 Del 1 de Enero al 30 de Septiembre de 2021


Concepto	Egresos			Pagado	Subjercicio
	Aprobado	Ampliaciones/ (Reducciones)	Modificado		
	1	2	3 = (1 + 2)	5	6 = (3 + 4)
Servicios Personales					
Remuneraciones al Personal de carácter Permanente	26,997,064	-363,120	26,633,944	16,814,121	9,819,763
Remuneraciones al Personal de carácter Transitorio	10,993,688	-222,946	10,770,742	6,744,743	4,025,999
Remuneraciones Adicionales y Especiales	13,121,878	0	13,121,878	8,558,308	4,563,570
Seguridad Social	1,059,464	0	1,059,464	148,291	911,173
Otras Prestaciones Sociales y Económicas	1,544,929	-140,174	1,404,755	1,099,894	304,861
Previsiones	277,045	0	277,045	262,885	14,160
Pago de Estímulos a Servidores Públicos	0	0	0	0	0
Suministros	0	0	0	0	0
Materiales y Suministros					
Materiales de Administración, Emisión de Documentos y Artículos Oficiales	1,031,400	0	1,031,400	430,602	600,798
Alimentos y Utensilios	343,000	0	343,000	162,343	180,657
Materiales Primas y Materiales de Producción y Comercialización	28,000	0	28,000	13,095	14,905
Materiales y Artículos de Construcción y de Reparación	30,000	0	30,000	7,819	22,181
Productos Químicos, Farmacéuticos y de Laboratorio	10,000	0	10,000	76	9,924
Combustibles, Lubricantes y Aditivos	460,400	-13,023	447,377	200,184	247,193
Vestuario, Blancos, Prendas de Protección y Artículos Deportivos	0	0	0	0	0
Materiales y Suministros Para Seguridad	0	0	0	0	0
Herramientas, Relaciones y Accesorios Menores	160,000	13,023	173,023	47,084	125,938
Servicios Generales					
Servicios Básicos	5,247,423	-225,707	5,021,716	3,688,996	1,352,720
Servicios de Arrendamiento	513,000	0	513,000	391,531	121,469
Servicios Profesionales, Científicos, Técnicos y Otros Servicios	884,064	0	884,064	586,341	297,723
Servicios Financieros, Bancarios y Comerciales	2,452,038	-207,110	2,244,928	1,971,332	313,596
Servicios de Instalación, Reparación, Mantenimiento y Conservación	121,867	660	122,527	52,749	69,778
Servicios de Comunicación Social / Publicidad	611,624	-19,257	592,367	340,483	251,885
Servicios de Tránsito y Viáticos	144,000	0	144,000	39,449	104,551
Servicios Oficiales	0	0	0	0	0
Otros Servicios Generales	480,830	0	480,830	284,112	196,718
Transferencias, Asignaciones, Subsidios ; Otras Ayudas					
Transferencias Internas y Asignaciones al Sector Público	0	0	0	0	0
Transferencias al Resto del Sector Público	0	0	0	0	0
Subsidios y Subvenciones	0	0	0	0	0
Ayudas Sociales	0	0	0	0	0
Pensiones y Jubilaciones	0	0	0	0	0
Transferencias a Fideicomisos, Mandatos y Otros Análogos	0	0	0	0	0
Transferencias a la Seguridad Social	0	0	0	0	0
Donativos	0	0	0	0	0
Bienes Muebles, Inmuebles e Intangibles					
Transferencias al Exterior	0	0	0	0	0
Mobiliario y Equipo de Administración	0	0	0	0	0
Mobiliario y Equipo Educativo y Recreativo	0	0	0	0	0
Equipo e Instrumental Médico y de Laboratorio	0	0	0	0	0
Vehículos y Equipo de Transporte	0	0	0	0	0
Equipo de Defensa y Seguridad	0	0	0	0	0
Máquinaria, Otros Equipos y Herramientas	0	0	0	0	0
Activos Biológicos	0	0	0	0	0
Bienes Inmuebles	0	0	0	0	0
Activos Intangibles	0	0	0	0	0
Inversión Pública					
Obra Pública en Bienes de Dominio Público	9,410,978	2,269,409	11,680,386	6,314,051	5,366,336
Obra Pública en Bienes Propios	0	0	0	0	0
Proyectos Productivos y Acciones de Fomento	9,410,978	2,269,409	11,680,386	6,314,051	5,366,336

PH

COMISION EJECUTIVA ESTATAL DE ATENCION A VICTIMAS
 Estado Analítico del Ejercicio del Presupuesto de Egresos
 Clasificación por Objeto del Gasto (Capítulo y Concepto)
 Del 1 de Enero al 30 de Septiembre de 2021

Concepto	Egresos				Subejercicio 6 = (3 + 4)
	Aprobado 1	Ampliaciones/ Reducciones 2	Modificado 3 = (1 + 2)	Devengado 4	
Inversiones Financieras y Otras Provisiones	0	0	0	0	0
Inversiones Para el Fomento de Actividades Productivas	0	0	0	0	0
Acciones y Participaciones de Capital	0	0	0	0	0
Compra de Títulos y Valores	0	0	0	0	0
Concesión de Prestamos	0	0	0	0	0
Inversiones en Fideicomisos, Mandatos y Otros Análogos	0	0	0	0	0
Otras Inversiones Financieras	0	0	0	0	0
Provisiones para Contingencias y Otras erogaciones Especiales	0	0	0	0	0
Participaciones y Aportaciones	0	0	0	0	0
Participaciones	0	0	0	0	0
Aportaciones	0	0	0	0	0
Convenios	0	0	0	0	0
Deuda Pública	0	0	0	0	0
Amortización de la Deuda Pública	0	0	0	0	0
Intereses de la Deuda Pública	0	0	0	0	0
Comisiones de la Deuda Pública	0	0	0	0	0
Gastos de la Deuda Pública	0	0	0	0	0
Costo por Coberturas	0	0	0	0	0
Apoyos Financieros	0	0	0	0	0
Adeudos de Ejercicios Fiscales Anteriores (Adelantos)	0	0	0	0	0
Total del Gasto	42,696,805	1,560,582	44,367,387	27,217,770	27,169,221
					17,139,617


 LIC. MARISOL MEDINA DE LIRA
 DIRECTORA ADMINISTRATIVA


 LIC. MIGUEL ANSELMO GARCIA AMARO
 ENCARGADO DE DESPACHO Y DIRECTOR GENERAL DE LA UNIDAD DE PRIMER CONTACTO DE LA CEEAV


 LIC. ELISA MARIELA MARTINEZ BARRON
 CONTADORA


 LIC. ELISA MARIELA MARTINEZ BARRON
 DIRECTORA DEL FONDO DE AYUDA, ASISTENCIA Y REPARACION INTEGRAL DE LA CEEAV

COMISION EJECUTIVA ESTATAL DE ATENCION A VICTIMAS
Estado Analitico del Ejercicio del Presupuesto de Egresos
Clasificación Funcional (Finalidad y Función)
Del 1 de Enero al 30 de Septiembre de 2021

Concepto	Egresos				Pagado	Subterfido
	Aprobado	Ampliaciones/ (Reducciones)	Modificado	Devengado		
	1	2	3 = (1 + 2)	4	5	6 = (3 + 4)
Gobierno						
Legislación	0	0	0	0	0	0
Justicia	0	0	0	0	0	0
Contribución de la Pública de Gobierno	0	0	0	0	0	0
Relaciones Exteriores	0	0	0	0	0	0
Asuntos Financieros y Hacienda	0	0	0	0	0	0
Seguridad Nacional	0	0	0	0	0	0
Asuntos de Orden Público y de Seguridad Interior	0	0	0	0	0	0
Otros Servicios Generales	0	0	0	0	0	0
Desarrollo Social	42,686,806	1,680,582	44,367,387	27,227,776	27,169,221	17,198,617
Profesión Ambiental	0	0	0	0	0	0
Vivienda y Servicios a la Comunidad	0	0	0	0	0	0
Salud	0	0	0	0	0	0
Recreación, Cultura y Otras Manifestaciones Sociales	0	0	0	0	0	0
Educación	0	0	0	0	0	0
Protección Social	42,686,806	1,680,582	44,367,387	27,227,776	27,169,221	17,198,617
Otros Asuntos Sociales	0	0	0	0	0	0
Desarrollo Económico	0	0	0	0	0	0
Asuntos Económicos, Comerciales y Laborales en General	0	0	0	0	0	0
Agricultura, Silvicultura, Pesca y Caza	0	0	0	0	0	0
Combustibles y Energía	0	0	0	0	0	0
Minería, Manufacturas y Construcción	0	0	0	0	0	0
Transporte	0	0	0	0	0	0
Comunicaciones	0	0	0	0	0	0
Turismo	0	0	0	0	0	0
Ciencia, Tecnología e Innovación	0	0	0	0	0	0
Otros Industrias y Otros Asuntos Económicos	0	0	0	0	0	0
Otros no Clasificados en Funciones Anteriores	0	0	0	0	0	0
Transacciones de la Deuda Pública y Crédito Financiero de la Deuda	0	0	0	0	0	0
Transferencias, Participaciones y Aportaciones entre Diferentes Niveles y Ordenes de Gobierno	0	0	0	0	0	0
Saneamiento del Sistema Financiero	0	0	0	0	0	0
Aduanas de Ejercicios Fiscales Anteriores	0	0	0	0	0	0
Total del Gasto	42,686,806	1,680,582	44,367,387	27,227,776	27,169,221	17,198,617


 L.C. MIGUEL ANGEL CAZA AMARO
 ENCARGADO DE DESPACHO Y DIRECTOR GENERAL DE LA UNIÓN DE PRIMER CONTACTO DE LA CEEAV


 L.C. MARISOL MEDINA DE LIRA
 DIRECTORA ADMINISTRATIVA


 L.C. ELBA MARÍELLA MARTÍNEZ SAMPÁN
 DIRECTORA DEL FONDO DE AYUDA, ASISTENCIA Y REPARACIÓN INTEGRAL DE LA CEEAV


 C.P.C. NANCY DEL CARMEN SÁNCHEZ GUERRERO
 CONTADOR/A



Ucr: supervisor
Raj: rptEstadoPresupuestoEgresos_FF

COMISION EJECUTIVA ESTATAL DE ATENCION A VICTIMAS SAN LUIS POTOSI

Estado del Ejercicio del Presupuesto por Fuente de Financiamiento Al 30/sep/2021

Fecha y 12/oct/2021
hora de Impresión 10:45

Fuente de Financiamiento		Objeto del Gasto		Presupuesto Disponible para Comprometer		Presupuesto Sin Devengar		Cuentas por Pagar	
Aprobado	Ampliaciones / (Reducciones)	Presupuesto Vigente	Comprometido	Devengado	Comprometido No Devengado	Ejercido	Pagado	Deuda	
01	Transferencias de Gobierno del Estado								
1000	SERVICIOS PERSONALES	\$26,997,004.27	-\$363,119.68	\$26,633,884.59	\$26,626,441.59	\$7,443.00	\$16,814,121.32	\$16,814,121.32	\$0.00
1100	REMUNERACIONES AL PERSONAL DE CARÁCTER PE	\$10,993,688.12	-\$222,945.73	\$10,770,742.39	\$10,770,742.39	\$0.00	\$6,744,743.39	\$6,744,743.39	\$0.00
1130	Sueldos base al personal permanente	\$10,993,688.12	-\$222,945.73	\$10,770,742.39	\$10,770,742.39	\$0.00	\$6,744,743.39	\$6,744,743.39	\$0.00
1131	Sueldos base al personal de confianza	\$4,014,810.72	\$0.00	\$4,014,810.72	\$4,014,810.72	\$0.00	\$2,963,947.34	\$2,963,947.34	\$0.00
1132	Sueldos al personal de base	\$6,978,877.40	-\$222,945.73	\$6,755,931.67	\$6,755,931.67	\$0.00	\$3,780,796.05	\$3,780,796.05	\$0.00
1200	Remuneraciones al personal de carácter transitorio	\$13,121,877.73	\$0.00	\$13,121,877.73	\$13,114,434.73	\$7,443.00	\$8,558,307.88	\$8,558,307.88	\$0.00
1210	Honorarios asimilables a salarios	\$13,121,877.73	\$0.00	\$13,121,877.73	\$13,114,434.73	\$7,443.00	\$8,558,307.88	\$8,558,307.88	\$0.00
1211	Honorarios por servicios personales	\$13,121,877.73	\$0.00	\$13,121,877.73	\$13,114,434.73	\$7,443.00	\$8,558,307.88	\$8,558,307.88	\$0.00
1300	REMUNERACIONES ADICIONALES Y ESPECIALES	\$1,059,463.94	\$0.00	\$1,059,463.94	\$1,059,463.94	\$0.00	\$148,290.88	\$148,290.88	\$0.00
1320	Primas de vacaciones, dominical y gratificación de fin de año	\$1,003,702.68	\$0.00	\$1,003,702.68	\$1,003,702.68	\$0.00	\$101,577.52	\$101,577.52	\$0.00
1321	Prestaciones de fin de año en efectivo	\$780,657.64	\$0.00	\$780,657.64	\$780,657.64	\$0.00	\$0.00	\$0.00	\$0.00
1322	Prima vacacional	\$223,045.04	\$0.00	\$223,045.04	\$223,045.04	\$0.00	\$101,577.52	\$101,577.52	\$0.00
1340	Compensaciones	\$55,761.26	\$0.00	\$55,761.26	\$55,761.26	\$0.00	\$46,713.36	\$46,713.36	\$0.00
1341	Compensación por servicios al personal de base	\$55,761.26	\$0.00	\$55,761.26	\$55,761.26	\$0.00	\$46,713.36	\$46,713.36	\$0.00
1400	SEGURIDAD SOCIAL	\$1,544,939.44	-\$140,173.95	\$1,404,765.49	\$1,404,765.49	\$0.00	\$1,099,894.13	\$1,099,894.13	\$0.00
1410	Aportaciones de seguridad social	\$947,954.61	-\$140,173.95	\$807,780.66	\$807,780.66	\$0.00	\$718,658.15	\$718,658.15	\$0.00
1411	Cuotas al IMSS	\$947,954.61	-\$140,173.95	\$807,780.66	\$807,780.66	\$0.00	\$718,658.15	\$718,658.15	\$0.00
1420	Aportaciones a fondos de vivienda	\$294,655.53	\$0.00	\$294,655.53	\$294,655.53	\$0.00	\$189,062.57	\$189,062.57	\$0.00
1421	Cuotas para la vivienda	\$294,655.53	\$0.00	\$294,655.53	\$294,655.53	\$0.00	\$189,062.57	\$189,062.57	\$0.00
1430	Aportaciones al sistema para el retiro	\$302,419.30	\$0.00	\$302,419.30	\$302,419.30	\$0.00	\$212,173.41	\$212,173.41	\$0.00
1431	Sistema de ahorro para el retiro	\$302,419.30	\$0.00	\$302,419.30	\$302,419.30	\$0.00	\$212,173.41	\$212,173.41	\$0.00
1500	OTRAS PRESTACIONES SOCIALES Y ECONOMICAS	\$277,045.04	\$0.00	\$277,045.04	\$277,045.04	\$0.00	\$262,885.04	\$262,885.04	\$0.00
1540	Prestaciones contractuales	\$277,045.04	\$0.00	\$277,045.04	\$277,045.04	\$0.00	\$262,885.04	\$262,885.04	\$0.00
1541	Canasta básica, ayuda para despensa	\$21,600.00	\$0.00	\$21,600.00	\$21,600.00	\$0.00	\$16,000.00	\$16,000.00	\$0.00
1543	Ayuda para transporte	\$32,400.00	\$0.00	\$32,400.00	\$32,400.00	\$0.00	\$23,840.00	\$23,840.00	\$0.00
1545	Prestaciones contractuales en efectivo	\$223,045.04	\$0.00	\$223,045.04	\$223,045.04	\$0.00	\$223,045.04	\$223,045.04	\$0.00
2000	MATERIALES Y SUMINISTRO	\$1,031,400.00	\$0.00	\$1,031,400.00	\$430,602.08	\$600,797.92	\$430,602.08	\$430,602.08	\$0.00
2100	Materiales de administración, emisión de documentos	\$343,000.00	\$0.00	\$343,000.00	\$162,343.24	\$180,656.76	\$162,343.24	\$162,343.24	\$0.00
2110	Materiales, útiles y equipos menores de oficina	\$190,000.00	\$0.00	\$190,000.00	\$93,447.74	\$96,552.26	\$93,447.74	\$93,447.74	\$0.00



Uer superior
Rep: rptEstadoPresupuestoFragcos_FF

COMISION EJECUTIVA ESTATAL DE ATENCION A VICTIMAS SAN LUIS POTOSI

Estado del Ejercicio del Presupuesto por Fuente de Financiamiento Al 30/sep/2021

Fecha y hora de Impresión: 12/oct/2021 10:45

Objeto del Gasto	Aprobado	Ampliaciones / (Reducciones)	Presupuesto Vigente	Comprometido	Presupuesto Disponible para Comprometer		Devengado	Comprometido No Devengado	Presupuesto Sin Devengar	Ejercido	Pagado	Cuentas por Pagar	Deudas
					Comprometido	Disponibilidad							
2111	\$190,000.00	\$0.00	\$190,000.00	\$93,447.74	\$96,552.26	\$0.00	\$93,447.74	\$0.00	\$96,552.26	\$93,447.74	\$93,447.74	\$0.00	\$0.00
2120	\$20,000.00	\$0.00	\$20,000.00	\$377.60	\$19,623.00	\$0.00	\$377.60	\$0.00	\$19,623.00	\$377.60	\$377.60	\$0.00	\$0.00
2121	\$20,000.00	\$0.00	\$20,000.00	\$377.60	\$19,623.00	\$0.00	\$377.60	\$0.00	\$19,623.00	\$377.60	\$377.60	\$0.00	\$0.00
2140	\$98,000.00	\$0.00	\$98,000.00	\$43,019.04	\$54,980.96	\$0.00	\$43,019.04	\$0.00	\$54,980.96	\$43,019.04	\$43,019.04	\$0.00	\$0.00
2141	\$98,000.00	\$0.00	\$98,000.00	\$43,019.04	\$54,980.96	\$0.00	\$43,019.04	\$0.00	\$54,980.96	\$43,019.04	\$43,019.04	\$0.00	\$0.00
2160	\$35,000.00	\$0.00	\$35,000.00	\$25,499.46	\$9,500.54	\$0.00	\$25,499.46	\$0.00	\$9,500.54	\$25,499.46	\$25,499.46	\$0.00	\$0.00
2161	\$35,000.00	\$0.00	\$35,000.00	\$25,499.46	\$9,500.54	\$0.00	\$25,499.46	\$0.00	\$9,500.54	\$25,499.46	\$25,499.46	\$0.00	\$0.00
2200	\$28,000.00	\$0.00	\$28,000.00	\$13,095.36	\$14,904.64	\$0.00	\$13,095.36	\$0.00	\$14,904.64	\$13,095.36	\$13,095.36	\$0.00	\$0.00
2210	\$28,000.00	\$0.00	\$28,000.00	\$13,095.36	\$14,904.64	\$0.00	\$13,095.36	\$0.00	\$14,904.64	\$13,095.36	\$13,095.36	\$0.00	\$0.00
2211	\$28,000.00	\$0.00	\$28,000.00	\$13,095.36	\$14,904.64	\$0.00	\$13,095.36	\$0.00	\$14,904.64	\$13,095.36	\$13,095.36	\$0.00	\$0.00
2400	\$30,000.00	\$0.00	\$30,000.00	\$7,819.27	\$22,180.73	\$0.00	\$7,819.27	\$0.00	\$22,180.73	\$7,819.27	\$7,819.27	\$0.00	\$0.00
2480	\$30,000.00	\$0.00	\$30,000.00	\$7,819.27	\$22,180.73	\$0.00	\$7,819.27	\$0.00	\$22,180.73	\$7,819.27	\$7,819.27	\$0.00	\$0.00
2461	\$30,000.00	\$0.00	\$30,000.00	\$7,819.27	\$22,180.73	\$0.00	\$7,819.27	\$0.00	\$22,180.73	\$7,819.27	\$7,819.27	\$0.00	\$0.00
2500	\$10,000.00	\$0.00	\$10,000.00	\$75.60	\$9,924.40	\$0.00	\$75.60	\$0.00	\$9,924.40	\$75.60	\$75.60	\$0.00	\$0.00
2530	\$10,000.00	\$0.00	\$10,000.00	\$75.60	\$9,924.40	\$0.00	\$75.60	\$0.00	\$9,924.40	\$75.60	\$75.60	\$0.00	\$0.00
2531	\$10,000.00	\$0.00	\$10,000.00	\$75.60	\$9,924.40	\$0.00	\$75.60	\$0.00	\$9,924.40	\$75.60	\$75.60	\$0.00	\$0.00
2600	\$460,400.00	\$13,022.65	\$447,377.35	\$200,184.19	\$247,193.16	\$0.00	\$200,184.19	\$0.00	\$247,193.16	\$200,184.19	\$200,184.19	\$0.00	\$0.00
2610	\$460,400.00	\$13,022.65	\$447,377.35	\$200,184.19	\$247,193.16	\$0.00	\$200,184.19	\$0.00	\$247,193.16	\$200,184.19	\$200,184.19	\$0.00	\$0.00
2611	\$460,400.00	\$13,022.65	\$447,377.35	\$200,184.19	\$247,193.16	\$0.00	\$200,184.19	\$0.00	\$247,193.16	\$200,184.19	\$200,184.19	\$0.00	\$0.00
2900	\$160,000.00	\$13,022.65	\$147,022.65	\$47,084.42	\$125,938.23	\$0.00	\$47,084.42	\$0.00	\$125,938.23	\$47,084.42	\$47,084.42	\$0.00	\$0.00
2920	\$160,000.00	\$0.00	\$160,000.00	\$6,586.76	\$63,413.24	\$0.00	\$6,586.76	\$0.00	\$63,413.24	\$6,586.76	\$6,586.76	\$0.00	\$0.00
2921	\$160,000.00	\$0.00	\$160,000.00	\$6,586.76	\$63,413.24	\$0.00	\$6,586.76	\$0.00	\$63,413.24	\$6,586.76	\$6,586.76	\$0.00	\$0.00
2930	\$15,000.00	\$0.00	\$15,000.00	\$0.00	\$15,000.00	\$0.00	\$0.00	\$0.00	\$15,000.00	\$0.00	\$0.00	\$0.00	\$0.00
2931	\$15,000.00	\$0.00	\$15,000.00	\$0.00	\$15,000.00	\$0.00	\$0.00	\$0.00	\$15,000.00	\$0.00	\$0.00	\$0.00	\$0.00
2940	\$25,000.00	\$13,022.65	\$38,022.65	\$38,022.65	\$0.00	\$0.00	\$38,022.65	\$0.00	\$0.00	\$38,022.65	\$38,022.65	\$0.00	\$0.00
2941	\$25,000.00	\$13,022.65	\$38,022.65	\$38,022.65	\$0.00	\$0.00	\$38,022.65	\$0.00	\$0.00	\$38,022.65	\$38,022.65	\$0.00	\$0.00
2960	\$50,000.00	\$0.00	\$50,000.00	\$2,475.01	\$47,524.99	\$0.00	\$2,475.01	\$0.00	\$47,524.99	\$2,475.01	\$2,475.01	\$0.00	\$0.00
2961	\$50,000.00	\$0.00	\$50,000.00	\$2,475.01	\$47,524.99	\$0.00	\$2,475.01	\$0.00	\$47,524.99	\$2,475.01	\$2,475.01	\$0.00	\$0.00
3000	\$5,247,422.94	-\$225,706.81	\$5,021,716.13	\$3,668,996.00	\$1,352,720.13	\$0.00	\$3,668,996.00	\$0.00	\$1,352,720.13	\$3,610,447.00	\$3,610,447.00	\$58,549.00	\$0.00
3100	\$513,000.00	\$0.00	\$513,000.00	\$391,531.26	\$121,468.74	\$0.00	\$391,531.26	\$0.00	\$121,468.74	\$390,982.26	\$390,982.26	\$549.00	\$0.00
3110	\$165,000.00	\$0.00	\$165,000.00	\$121,917.00	\$43,083.00	\$0.00	\$121,917.00	\$0.00	\$43,083.00	\$121,917.00	\$121,917.00	\$0.00	\$0.00

Page 2



Utr: superintor
Rep: rptEstadoPresupuestoEgresos_FF


COMISION EJECUTIVA ESTATAL DE ATENCION A VICTIMAS SAN LUIS POTOSI

Estado del Ejercicio del Presupuesto por Fuente de Financiamiento Al 30/sep/2021

Fecha y hora de Impresión
12/sep/2021 10:45

Fuente de Financiamiento		Presupuesto Disponible para Comprometer				Presupuesto Sin Devengar			Cuentas por Pagar Deuda	
Objeto del Gasto	Aprobado	Ampliaciones / (Reducciones)	Presupuesto Vigente	Comprometido	Devengado	Comprometido No Devengado	Ejercido	Pagado		
3510	Conservación y mantenimiento menor de inmuebles	\$0.00	\$40,000.00	\$14,380.80	\$14,380.80	\$0.00	\$14,380.80	\$14,380.80	\$0.00	
3511	Conservación y mantenimiento menor de inmuebles	\$0.00	\$40,000.00	\$14,380.80	\$14,380.80	\$0.00	\$14,380.80	\$14,380.80	\$0.00	
3550	Reparación y mantenimiento de equipo de transporte	-\$19,256.74	\$80,743.26	\$29,509.00	\$29,509.00	\$0.00	\$29,509.00	\$29,509.00	\$0.00	
3551	Reparación y mantenimiento de equipo de transporte	-\$19,256.74	\$80,743.26	\$29,509.00	\$29,509.00	\$0.00	\$29,509.00	\$29,509.00	\$0.00	
3580	Servicios de limpieza y manejo de desechos	\$0.00	\$471,624.00	\$296,592.74	\$296,592.74	\$0.00	\$296,592.74	\$296,592.74	\$0.00	
3581	Servicios de limpieza y manejo de desechos	\$0.00	\$471,624.00	\$296,592.74	\$296,592.74	\$0.00	\$296,592.74	\$296,592.74	\$0.00	
3700	Servicios de traslados y viáticos	\$0.00	\$144,000.00	\$39,448.78	\$39,448.78	\$0.00	\$39,448.78	\$39,448.78	\$0.00	
3720	Pasajes terrestres	\$0.00	\$72,000.00	\$17,822.71	\$17,822.71	\$0.00	\$17,822.71	\$17,822.71	\$0.00	
3721	Pasajes terrestres nacionales	\$0.00	\$72,000.00	\$17,822.71	\$17,822.71	\$0.00	\$17,822.71	\$17,822.71	\$0.00	
3750	Viáticos en el país	\$0.00	\$72,000.00	\$21,626.07	\$21,626.07	\$0.00	\$21,626.07	\$21,626.07	\$0.00	
3751	Viáticos en el país	\$0.00	\$72,000.00	\$21,626.07	\$21,626.07	\$0.00	\$21,626.07	\$21,626.07	\$0.00	
3800	OTROS SERVICIOS GENERALES	\$0.00	\$480,829.99	\$284,112.00	\$284,112.00	\$0.00	\$284,112.00	\$284,112.00	\$0.00	
3520	Impuestos y derechos	\$0.00	\$19,000.00	\$17,024.00	\$17,024.00	\$0.00	\$17,024.00	\$17,024.00	\$0.00	
3521	Impuestos y derechos	\$0.00	\$19,000.00	\$17,024.00	\$17,024.00	\$0.00	\$17,024.00	\$17,024.00	\$0.00	
3580	Impuesto sobre nómina	\$461,829.99	\$461,829.99	\$267,088.00	\$267,088.00	\$0.00	\$267,088.00	\$267,088.00	\$0.00	
3582	Impuesto sobre nómina	\$461,829.99	\$461,829.99	\$267,088.00	\$267,088.00	\$0.00	\$267,088.00	\$267,088.00	\$0.00	
6000	INVERSIÓN PÚBLICA	\$9,410,977.79	\$2,269,468.66	\$6,314,050.67	\$6,314,050.67	\$0.00	\$6,314,050.67	\$6,314,050.67	\$0.00	
6300	PROYECTOS PRODUCTIVOS Y ACCIONES DE FOMEN	\$9,410,977.79	\$2,269,468.66	\$6,314,050.67	\$6,314,050.67	\$0.00	\$6,314,050.67	\$6,314,050.67	\$0.00	
6320	Ejecución de proyectos productivos no incluidos en conc	\$9,410,977.79	\$2,269,468.66	\$6,314,050.67	\$6,314,050.67	\$0.00	\$6,314,050.67	\$6,314,050.67	\$0.00	
6327	Proyectos y acciones para el buen gobierno	\$9,410,977.79	\$2,269,468.66	\$6,314,050.67	\$6,314,050.67	\$0.00	\$6,314,050.67	\$6,314,050.67	\$0.00	
Transferencias de Gobierno del Estado		\$2,690,305.00	\$1,680,582.17	\$17,580,090.34	\$27,227,770.00	\$9,872,320.27	\$17,355,451.70	\$27,169,221.07	\$58,549.00	
Total Final		\$42,686,305.00	\$1,880,582.17	\$37,040,090.34	\$27,227,770.00	\$9,872,320.27	\$17,355,451.70	\$27,169,221.07	\$58,549.00	



COMISION EJECUTIVA ESTATAL DE ATENCION A VICTIMAS

Gasto por Categoría Programática

Del 1 de Enero al 30 de Septiembre de 2021

Programas	Concepto	Aprobado 1	Ampliaciones (Reducciones) 2	Egresos Modificado 3 = (1 + 2)	Derogado 4	Pagado 5	Subejercicio 6 = (3 - 4)
	Subsidio Sector Social y Privado a Entidades Federativas y Municipios	42,686,805	1,680,882	44,367,387	27,227,770	27,169,221	17,139,617
	Subjetos a Reglas de Operación	0	0	0	0	0	0
	Otros Subsidios	0	0	0	0	0	0
	Desempeño de las Funciones	42,686,805	1,680,882	44,367,387	27,227,770	27,169,221	17,139,617
	Prestación de Servicios Públicos	42,686,805	1,680,882	44,367,387	27,227,770	27,169,221	17,139,617
	Provisión de Bienes Públicos	0	0	0	0	0	0
	Planificación, seguimiento y evaluación de políticas públicas	0	0	0	0	0	0
	Promoción y fomento	0	0	0	0	0	0
	Regulación y supervisión	0	0	0	0	0	0
	Funciones de las Fuerzas Armadas (Únicamente Gobierno Federal)	0	0	0	0	0	0
	Específicos	0	0	0	0	0	0
	Proyectos de Inversión	0	0	0	0	0	0
	Administrativos y de Apoyo	0	0	0	0	0	0
	Apoyo al proceso presupuestario y para mejorar la eficiencia institucional	0	0	0	0	0	0
	Apoyo a la función pública y al mejoramiento de la gestión	0	0	0	0	0	0
	Operaciones ajenas	0	0	0	0	0	0
	Compromisos	0	0	0	0	0	0
	Obligaciones de cumplimiento de resolución judicial	0	0	0	0	0	0
	Desastres Naturales	0	0	0	0	0	0
	Obligaciones	0	0	0	0	0	0
	Pensiones y jubilaciones	0	0	0	0	0	0
	Aportaciones a la seguridad social	0	0	0	0	0	0
	Aportaciones a fondos de estabilización	0	0	0	0	0	0
	Aportaciones a fondos de inversión y reestructura de pensiones	0	0	0	0	0	0
	Programas de Gasto Federalizado (Gobierno Federal)	0	0	0	0	0	0
	Gasto Federalizado	0	0	0	0	0	0
	Participaciones a entidades federativas y municipios	0	0	0	0	0	0
	Costo financiero, deuda o apoyo a deudores y abonadores de la banca	0	0	0	0	0	0
	Adjudos de ejercicios fiscales anteriores	0	0	0	0	0	0
	Total del Gasto	42,686,805	1,680,882	44,367,387	27,227,770	27,169,221	17,139,617



LIC. MIGUEL ANGE GARCIA AMARO
ENCARGADO DE DESPACHO Y DIRECTOR GENERAL DE LA UNIDAD DE PRIMER NIVEL DE LA CEEAV



LIC. MARISOL MEDINA DE LIRA
DIRECTORA ADMINISTRATIVA



LIC. NANCY DEL CARMEN SANCHEZ GUERRERO
CONTADOR

LIC. RUBA MORALES MARTINEZ BAURON
DIRECTORA DEL FONDO DE AYUDA, ASISTENCIA Y REPARACION INTEGRAL DE LA CEEAV



Uz: supervisor
Rep: rptEstadoPresupuestoGresos_Py

COMISION EJECUTIVA ESTATAL DE ATENCION A VICTIMAS SAN LUIS POTOSI

Estado del Ejercicio del Presupuesto por Proyecto / Proceso Al 30/sep/2021

Fecha y 12/oct/2021
hora de Impresión 10:46

Objeto del Gasto	Unidad Administrativa	Aprobado	Ampliaciones / (Reducciones)	Presupuesto Vigente	Comprometido	Presupuesto Disponible para Comprometer	Devengado	Comprometido o No Devengado	Presupuesto Sin Devengar	Ejercido	Pagado	Cuentas por Pagar	
												Deuda	Deuda
PY01	NOMINA CONFIANZA / NOMINA BASE												
1000	SERVICIOS PERSONALES	\$13,330,626.54	-\$353,025.96	\$12,977,600.58	\$12,977,600.58	\$0.00	\$7,740,513.44	\$5,237,087.14	\$5,237,087.14	\$7,740,513.44	\$7,740,513.44	\$0.00	\$0.00
1100	REMUNERACIONES AL PERSONAL DE CARACTER PE	\$10,993,688.12	-\$222,945.73	\$10,770,742.39	\$10,770,742.39	\$0.00	\$6,744,743.39	\$4,025,999.00	\$4,025,999.00	\$6,744,743.39	\$6,744,743.39	\$0.00	\$0.00
1130	Sueldos base al personal permanente	\$10,993,688.12	-\$222,945.73	\$10,770,742.39	\$10,770,742.39	\$0.00	\$6,744,743.39	\$4,025,999.00	\$4,025,999.00	\$6,744,743.39	\$6,744,743.39	\$0.00	\$0.00
1131	Sueldos base al personal de confianza	\$4,014,810.72	\$0.00	\$4,014,810.72	\$4,014,810.72	\$0.00	\$2,963,947.34	\$1,050,863.38	\$1,050,863.38	\$2,963,947.34	\$2,963,947.34	\$0.00	\$0.00
1132	Sueldos al personal de base	\$6,978,877.40	-\$222,945.73	\$6,755,931.67	\$6,755,931.67	\$0.00	\$3,780,796.05	\$2,975,135.62	\$2,975,135.62	\$3,780,796.05	\$3,780,796.05	\$0.00	\$0.00
1300	REMUNERACIONES ADICIONALES Y ESPECIALES	\$1,059,463.94	\$0.00	\$1,059,463.94	\$1,059,463.94	\$0.00	\$148,290.88	\$911,173.06	\$911,173.06	\$148,290.88	\$148,290.88	\$0.00	\$0.00
1320	Premas de vacaciones, dominical y gratificación de fin de año	\$1,003,702.68	\$0.00	\$1,003,702.68	\$1,003,702.68	\$0.00	\$101,577.52	\$902,125.16	\$902,125.16	\$101,577.52	\$101,577.52	\$0.00	\$0.00
1321	Prestaciones de fin de año en efectivo	\$780,657.64	\$0.00	\$780,657.64	\$780,657.64	\$0.00	\$0.00	\$780,657.64	\$780,657.64	\$0.00	\$0.00	\$0.00	\$0.00
1322	Prima vacacional	\$223,045.04	\$0.00	\$223,045.04	\$223,045.04	\$0.00	\$101,577.52	\$121,467.52	\$121,467.52	\$101,577.52	\$101,577.52	\$0.00	\$0.00
1340	Compensaciones	\$65,761.26	\$0.00	\$65,761.26	\$65,761.26	\$0.00	\$46,713.36	\$9,047.90	\$9,047.90	\$46,713.36	\$46,713.36	\$0.00	\$0.00
1341	Compensación por servicios al personal de base	\$65,761.26	\$0.00	\$65,761.26	\$65,761.26	\$0.00	\$46,713.36	\$9,047.90	\$9,047.90	\$46,713.36	\$46,713.36	\$0.00	\$0.00
1400	SEGURIDAD SOCIAL	\$1,006,429.44	-\$130,080.23	\$876,349.21	\$876,349.21	\$0.00	\$584,594.13	\$295,755.08	\$295,755.08	\$584,594.13	\$584,594.13	\$0.00	\$0.00
1410	Aportaciones de seguridad social	\$403,454.61	-\$130,080.23	\$273,374.38	\$273,374.38	\$0.00	\$203,358.15	\$70,016.23	\$70,016.23	\$203,358.15	\$203,358.15	\$0.00	\$0.00
1411	Cuotas al IMSS	\$403,454.61	-\$130,080.23	\$273,374.38	\$273,374.38	\$0.00	\$203,358.15	\$70,016.23	\$70,016.23	\$203,358.15	\$203,358.15	\$0.00	\$0.00
1420	Aportaciones a fondos de viviendas	\$294,555.53	\$0.00	\$294,555.53	\$294,555.53	\$0.00	\$169,062.57	\$125,492.96	\$125,492.96	\$169,062.57	\$169,062.57	\$0.00	\$0.00
1421	Cuotas para la vivienda	\$302,419.30	\$0.00	\$302,419.30	\$302,419.30	\$0.00	\$169,062.57	\$125,492.96	\$125,492.96	\$169,062.57	\$169,062.57	\$0.00	\$0.00
1430	Aportaciones al sistema para el retiro	\$302,419.30	\$0.00	\$302,419.30	\$302,419.30	\$0.00	\$212,173.41	\$90,245.89	\$90,245.89	\$212,173.41	\$212,173.41	\$0.00	\$0.00
1431	Sistema de ahorro para el retiro	\$302,419.30	\$0.00	\$302,419.30	\$302,419.30	\$0.00	\$212,173.41	\$90,245.89	\$90,245.89	\$212,173.41	\$212,173.41	\$0.00	\$0.00
1500	OTRAS PRESTACIONES SOCIALES Y ECONOMICAS	\$277,045.04	\$0.00	\$277,045.04	\$277,045.04	\$0.00	\$262,885.04	\$14,160.00	\$14,160.00	\$262,885.04	\$262,885.04	\$0.00	\$0.00
1540	Prestaciones contractuales	\$277,045.04	\$0.00	\$277,045.04	\$277,045.04	\$0.00	\$262,885.04	\$14,160.00	\$14,160.00	\$262,885.04	\$262,885.04	\$0.00	\$0.00
1541	Canasta básica, ayuda para dispensa	\$21,600.00	\$0.00	\$21,600.00	\$21,600.00	\$0.00	\$16,000.00	\$5,600.00	\$5,600.00	\$16,000.00	\$16,000.00	\$0.00	\$0.00
1543	Ayuda para transporte	\$32,400.00	\$0.00	\$32,400.00	\$32,400.00	\$0.00	\$23,840.00	\$8,560.00	\$8,560.00	\$23,840.00	\$23,840.00	\$0.00	\$0.00
1545	Prestaciones contractuales en efectivo	\$223,045.04	\$0.00	\$223,045.04	\$223,045.04	\$0.00	\$223,045.04	\$0.00	\$0.00	\$223,045.04	\$223,045.04	\$0.00	\$0.00
3000	SERVICIOS GENERALES	\$133,782.99	\$0.00	\$133,782.99	\$133,782.99	\$57,296.30	\$76,486.69	\$57,296.30	\$57,296.30	\$76,486.69	\$76,486.69	\$0.00	\$0.00
3900	OTROS SERVICIOS GENERALES	\$133,782.99	\$0.00	\$133,782.99	\$133,782.99	\$57,296.30	\$76,486.69	\$57,296.30	\$57,296.30	\$76,486.69	\$76,486.69	\$0.00	\$0.00
3980	Impuesto sobre nómina	\$133,782.99	\$0.00	\$133,782.99	\$133,782.99	\$57,296.30	\$76,486.69	\$57,296.30	\$57,296.30	\$76,486.69	\$76,486.69	\$0.00	\$0.00
3982	Impuesto sobre nómina	\$133,782.99	\$0.00	\$133,782.99	\$133,782.99	\$57,296.30	\$76,486.69	\$57,296.30	\$57,296.30	\$76,486.69	\$76,486.69	\$0.00	\$0.00
NOMINA CONFIANZA / NOMINA BASE		\$13,464,409.53	-\$153,025.96	\$13,311,383.57	\$13,311,383.57	\$57,296.30	\$7,817,000.13	\$5,237,087.14	\$5,237,087.14	\$7,817,000.13	\$7,817,000.13	\$0.00	\$0.00



Utr. supervisor
Rep. rptEstadoPresupuestoEgresos_PV

COMISION EJECUTIVA ESTATAL DE ATENCION A VICTIMAS SAN LUIS POTOSI

Estado del Ejercicio del Presupuesto por Proyecto / Proceso Al 30/sep/2021

Fecha y hora de impresión
12/oct/2021
10:46

Objeto del Gasto	Unidad Administrativa	Aprobado	Ampliaciones / (Reducciones)	Presupuesto Vigente	Comprometido	Presupuesto Disponible para Comprometer	Devengado	Comprometido o No Devengado	Presupuesto Sin Devengar	Ejercido	Pagado	Cuentas por Pagar		
												Deuda	Deuda	
PY02 HONORARIOS ASIMILABLES Y SERVICIOS PROFESIONALES														
1000	SERVICIOS PERSONALES	\$13,666,377.73	-\$10,093.72	\$13,656,284.01	\$13,648,841.01	\$7,443.00	\$9,073,607.88	\$4,575,233.13	\$4,583,676.13	\$9,073,607.88	\$9,073,607.88	\$0.00	\$0.00	
1200	Remuneraciones al personal de carácter transitorio	\$13,121,877.73	\$0.00	\$13,121,877.73	\$13,114,434.73	\$7,443.00	\$8,558,307.88	\$4,556,126.85	\$4,563,569.85	\$8,558,307.88	\$8,558,307.88	\$0.00	\$0.00	
1210	Honorarios asimilables a salarios	\$13,121,877.73	\$0.00	\$13,121,877.73	\$13,114,434.73	\$7,443.00	\$8,558,307.88	\$4,556,126.85	\$4,563,569.85	\$8,558,307.88	\$8,558,307.88	\$0.00	\$0.00	
1211	Honorarios por servicios personales	\$13,121,877.73	\$0.00	\$13,121,877.73	\$13,114,434.73	\$7,443.00	\$8,558,307.88	\$4,556,126.85	\$4,563,569.85	\$8,558,307.88	\$8,558,307.88	\$0.00	\$0.00	
1400	SEGURIDAD SOCIAL	\$644,500.00	-\$10,093.72	\$534,406.28	\$534,406.28	\$0.00	\$515,300.00	\$19,106.28	\$19,106.28	\$515,300.00	\$515,300.00	\$0.00	\$0.00	
1410	Aportaciones de seguridad social	\$644,500.00	-\$10,093.72	\$534,406.28	\$534,406.28	\$0.00	\$515,300.00	\$19,106.28	\$19,106.28	\$515,300.00	\$515,300.00	\$0.00	\$0.00	
1411	Cuotas al IMSS	\$644,500.00	-\$10,093.72	\$534,406.28	\$534,406.28	\$0.00	\$515,300.00	\$19,106.28	\$19,106.28	\$515,300.00	\$515,300.00	\$0.00	\$0.00	
3000	SERVICIOS GENERALES	\$2,628,439.95	-\$225,902.53	\$2,402,537.42	\$1,993,056.67	\$409,480.75	\$1,993,056.67	\$0.00	\$409,480.75	\$1,993,056.67	\$1,993,056.67	\$0.00	\$0.00	
3300	SERVICIOS PROFESIONALES, CIENTIFICOS, TECNICO	\$2,300,392.95	-\$225,902.53	\$2,074,490.42	\$1,802,455.36	\$272,035.06	\$1,802,455.36	\$0.00	\$272,035.06	\$1,802,455.36	\$1,802,455.36	\$0.00	\$0.00	
3330	Servicios de consultoría administrativa, procesos, técnica	\$2,300,392.95	-\$225,902.53	\$2,074,490.42	\$1,802,455.36	\$272,035.06	\$1,802,455.36	\$0.00	\$272,035.06	\$1,802,455.36	\$1,802,455.36	\$0.00	\$0.00	
3331	Servicios de consultoría administrativa procesos y técnica	\$2,300,392.95	-\$225,902.53	\$2,074,490.42	\$1,802,455.36	\$272,035.06	\$1,802,455.36	\$0.00	\$272,035.06	\$1,802,455.36	\$1,802,455.36	\$0.00	\$0.00	
3900	OTROS SERVICIOS GENERALES	\$328,047.00	\$0.00	\$328,047.00	\$190,601.31	\$137,445.69	\$190,601.31	\$0.00	\$137,445.69	\$190,601.31	\$190,601.31	\$0.00	\$0.00	
3960	Impuesto sobre nómina	\$328,047.00	\$0.00	\$328,047.00	\$190,601.31	\$137,445.69	\$190,601.31	\$0.00	\$137,445.69	\$190,601.31	\$190,601.31	\$0.00	\$0.00	
3982	Impuesto sobre nómina	\$328,047.00	\$0.00	\$328,047.00	\$190,601.31	\$137,445.69	\$190,601.31	\$0.00	\$137,445.69	\$190,601.31	\$190,601.31	\$0.00	\$0.00	
HONORARIOS ASIMILABLES Y SERVI		\$16,258,877.68	-\$235,996.25	\$16,022,881.43	\$15,047,897.68	\$416,923.75	\$11,066,694.55	\$4,575,233.13	\$4,592,156.88	\$11,066,694.55	\$11,066,694.55	\$0.00	\$0.00	
PY03 GASTOS DE OPERACION														
2000	MATERIALES Y SUMINISTRO	\$1,031,490.00	\$0.00	\$1,031,490.00	\$430,602.08	\$600,797.92	\$430,602.08	\$0.00	\$600,797.92	\$430,602.08	\$430,602.08	\$0.00	\$0.00	
2100	Materiales de administración, emisión de documentos	\$343,600.00	\$0.00	\$343,600.00	\$162,343.24	\$180,656.76	\$162,343.24	\$0.00	\$180,656.76	\$162,343.24	\$162,343.24	\$0.00	\$0.00	
2110	Materiales, útiles y equipos menores de oficina	\$190,000.00	\$0.00	\$190,000.00	\$93,447.74	\$96,552.26	\$93,447.74	\$0.00	\$96,552.26	\$93,447.74	\$93,447.74	\$0.00	\$0.00	
2111	Papelera y consumibles de oficina	\$190,000.00	\$0.00	\$190,000.00	\$93,447.74	\$96,552.26	\$93,447.74	\$0.00	\$96,552.26	\$93,447.74	\$93,447.74	\$0.00	\$0.00	
2120	Materiales y útiles de impresión y reproducción	\$20,000.00	\$0.00	\$20,000.00	\$377.00	\$19,623.00	\$377.00	\$0.00	\$19,623.00	\$377.00	\$377.00	\$0.00	\$0.00	
2121	Materiales y útiles de impresión y reproducción	\$20,000.00	\$0.00	\$20,000.00	\$377.00	\$19,623.00	\$377.00	\$0.00	\$19,623.00	\$377.00	\$377.00	\$0.00	\$0.00	
2140	Materiales, útiles y equipos menores de tecnologías de la	\$98,000.00	\$0.00	\$98,000.00	\$43,019.04	\$54,980.96	\$43,019.04	\$0.00	\$54,980.96	\$43,019.04	\$43,019.04	\$0.00	\$0.00	
2141	Material de limpieza y mantenimiento e insumos para equ	\$98,000.00	\$0.00	\$98,000.00	\$43,019.04	\$54,980.96	\$43,019.04	\$0.00	\$54,980.96	\$43,019.04	\$43,019.04	\$0.00	\$0.00	
2160	Material de limpieza	\$35,000.00	\$0.00	\$35,000.00	\$25,499.46	\$9,500.54	\$25,499.46	\$0.00	\$9,500.54	\$25,499.46	\$25,499.46	\$0.00	\$0.00	
2161	Material de limpieza	\$35,000.00	\$0.00	\$35,000.00	\$25,499.46	\$9,500.54	\$25,499.46	\$0.00	\$9,500.54	\$25,499.46	\$25,499.46	\$0.00	\$0.00	
2200	ALIMENTOS Y UTENSILIOS	\$28,000.00	\$0.00	\$28,000.00	\$13,095.36	\$14,904.64	\$13,095.36	\$0.00	\$14,904.64	\$13,095.36	\$13,095.36	\$0.00	\$0.00	
2210	Productos alimenticios para personas	\$28,000.00	\$0.00	\$28,000.00	\$13,095.36	\$14,904.64	\$13,095.36	\$0.00	\$14,904.64	\$13,095.36	\$13,095.36	\$0.00	\$0.00	

**COMISION EJECUTIVA ESTATAL DE ATENCION A VICTIMAS
SAN LUIS POTOSI**

Estado del Ejercicio del Presupuesto por Proyecto / Proceso Al 30/sep/2021



Utr: supervisor
Rep: rptEstadoPresupuestoEgresos_Pr

Fecha y hora de Impresión: 12/oct/2021 10:48

Objeto del Gasto	Unidad Administrativa	Aprobado	Ampliaciones / (Reducciones)	Presupuesto Vigente	Comprometido	Presupuesto Disponible para Comprometer	Devengado	Comprometido o No Devengado	Presupuesto Sin Devengar	Ejercido	Pagado	Cuentas por Pagar	
												Deuda	Deuda
2211	Alimentación en oficinas o lugares de trabajo	\$28,000.00	\$0.00	\$28,000.00	\$13,095.36	\$14,904.64	\$13,095.36	\$0.00	\$14,904.64	\$13,095.36	\$13,095.36	\$0.00	\$0.00
2400	MATERIALES Y ARTICULOS DE CONSTRUCCIÓN Y DE	\$30,000.00	\$0.00	\$30,000.00	\$7,819.27	\$22,180.73	\$7,819.27	\$0.00	\$22,180.73	\$7,819.27	\$7,819.27	\$0.00	\$0.00
2460	Material eléctrico y electrónico	\$30,000.00	\$0.00	\$30,000.00	\$7,819.27	\$22,180.73	\$7,819.27	\$0.00	\$22,180.73	\$7,819.27	\$7,819.27	\$0.00	\$0.00
2461	Material eléctrico y electrónico	\$30,000.00	\$0.00	\$30,000.00	\$7,819.27	\$22,180.73	\$7,819.27	\$0.00	\$22,180.73	\$7,819.27	\$7,819.27	\$0.00	\$0.00
2500	Productos químicos, farmacéuticos y de laboratorios	\$10,000.00	\$0.00	\$10,000.00	\$75.60	\$9,924.40	\$75.60	\$0.00	\$9,924.40	\$75.60	\$75.60	\$0.00	\$0.00
2530	Medicinas y productos farmacéuticos	\$10,000.00	\$0.00	\$10,000.00	\$75.60	\$9,924.40	\$75.60	\$0.00	\$9,924.40	\$75.60	\$75.60	\$0.00	\$0.00
2531	Medicinas y productos farmacéuticos de uso humano	\$10,000.00	\$0.00	\$10,000.00	\$75.60	\$9,924.40	\$75.60	\$0.00	\$9,924.40	\$75.60	\$75.60	\$0.00	\$0.00
2600	COMBUSTIBLES, LUBRICANTES Y ADITIVOS	\$460,400.00	-\$13,022.65	\$447,377.35	\$200,184.19	\$247,193.16	\$200,184.19	\$0.00	\$247,193.16	\$200,184.19	\$200,184.19	\$0.00	\$0.00
2610	Combustibles, lubricantes y aditivos	\$460,400.00	-\$13,022.65	\$447,377.35	\$200,184.19	\$247,193.16	\$200,184.19	\$0.00	\$247,193.16	\$200,184.19	\$200,184.19	\$0.00	\$0.00
2611	Combustibles	\$460,400.00	-\$13,022.65	\$447,377.35	\$200,184.19	\$247,193.16	\$200,184.19	\$0.00	\$247,193.16	\$200,184.19	\$200,184.19	\$0.00	\$0.00
2900	HERRAMIENTAS, REFACCIONES Y ACCESORIOS MEN	\$160,000.00	\$13,022.65	\$173,022.65	\$47,084.42	\$125,938.23	\$47,084.42	\$0.00	\$125,938.23	\$47,084.42	\$47,084.42	\$0.00	\$0.00
2920	Refacciones y accesorios menores de edificios	\$70,000.00	\$0.00	\$70,000.00	\$6,586.76	\$63,413.24	\$6,586.76	\$0.00	\$63,413.24	\$6,586.76	\$6,586.76	\$0.00	\$0.00
2921	Refacciones y accesorios menores de edificios	\$70,000.00	\$0.00	\$70,000.00	\$6,586.76	\$63,413.24	\$6,586.76	\$0.00	\$63,413.24	\$6,586.76	\$6,586.76	\$0.00	\$0.00
2930	Refacciones y accesorios menores de mobiliario y equipo	\$15,000.00	\$0.00	\$15,000.00	\$0.00	\$15,000.00	\$0.00	\$0.00	\$15,000.00	\$0.00	\$0.00	\$0.00	\$0.00
2931	Refacciones y accesorios menores de edificios y equipo c	\$15,000.00	\$0.00	\$15,000.00	\$0.00	\$15,000.00	\$0.00	\$0.00	\$15,000.00	\$0.00	\$0.00	\$0.00	\$0.00
2940	Refacciones y accesorios menores de equipo de cómputo	\$25,000.00	\$13,022.65	\$38,022.65	\$38,022.65	\$0.00	\$38,022.65	\$0.00	\$0.00	\$38,022.65	\$38,022.65	\$0.00	\$0.00
2941	Refacciones y accesorios menores para equipo de cómputo	\$25,000.00	\$13,022.65	\$38,022.65	\$38,022.65	\$0.00	\$38,022.65	\$0.00	\$0.00	\$38,022.65	\$38,022.65	\$0.00	\$0.00
2960	Refacciones y accesorios menores de equipo de transporte	\$50,000.00	\$0.00	\$50,000.00	\$2,475.01	\$47,524.99	\$2,475.01	\$0.00	\$47,524.99	\$2,475.01	\$2,475.01	\$0.00	\$0.00
2961	Refacciones y accesorios menores de equipo de transporte	\$50,000.00	\$0.00	\$50,000.00	\$2,475.01	\$47,524.99	\$2,475.01	\$0.00	\$47,524.99	\$2,475.01	\$2,475.01	\$0.00	\$0.00
3000	SERVICIOS GENERALES	\$2,485,200.00	\$0.07	\$2,485,200.07	\$1,599,452.64	\$885,747.43	\$1,599,452.64	\$0.00	\$885,747.43	\$1,540,903.64	\$1,540,903.64	\$0.00	\$58,296.43
3100	SERVICIOS BÁSICOS	\$513,000.00	\$0.00	\$513,000.00	\$391,531.26	\$121,468.74	\$391,531.26	\$0.00	\$121,468.74	\$390,982.26	\$390,982.26	\$0.00	\$549.00
3110	Energía eléctrica	\$165,000.00	\$0.00	\$165,000.00	\$121,917.00	\$43,083.00	\$121,917.00	\$0.00	\$43,083.00	\$121,917.00	\$121,917.00	\$0.00	\$0.00
3111	Energía eléctrica	\$165,000.00	\$0.00	\$165,000.00	\$121,917.00	\$43,083.00	\$121,917.00	\$0.00	\$43,083.00	\$121,917.00	\$121,917.00	\$0.00	\$0.00
3130	Agua	\$28,000.00	\$0.00	\$28,000.00	\$11,721.46	\$16,278.54	\$11,721.46	\$0.00	\$16,278.54	\$11,721.46	\$11,721.46	\$0.00	\$0.00
3131	Agua	\$28,000.00	\$0.00	\$28,000.00	\$11,721.46	\$16,278.54	\$11,721.46	\$0.00	\$16,278.54	\$11,721.46	\$11,721.46	\$0.00	\$0.00
3140	Telefonía Tradicional	\$99,230.00	\$0.00	\$99,230.00	\$69,733.03	\$29,496.97	\$69,733.03	\$0.00	\$29,496.97	\$69,733.03	\$69,733.03	\$0.00	\$0.00
3141	Telefonía Tradicional	\$99,230.00	\$0.00	\$99,230.00	\$69,733.03	\$29,496.97	\$69,733.03	\$0.00	\$29,496.97	\$69,733.03	\$69,733.03	\$0.00	\$0.00
3150	Telefonía celular	\$26,000.00	\$0.00	\$26,000.00	\$16,666.99	\$9,333.01	\$16,666.99	\$0.00	\$9,333.01	\$16,117.99	\$16,117.99	\$0.00	\$549.00
3151	Telefonía celular	\$26,000.00	\$0.00	\$26,000.00	\$16,666.99	\$9,333.01	\$16,666.99	\$0.00	\$9,333.01	\$16,117.99	\$16,117.99	\$0.00	\$549.00
3170	Servicios de acceso a Internet, redes y procesamiento de	\$176,770.00	\$0.00	\$176,770.00	\$157,198.55	\$19,571.45	\$157,198.55	\$0.00	\$19,571.45	\$157,198.55	\$157,198.55	\$0.00	\$0.00
3171	Servicio de internet y redes	\$176,770.00	\$0.00	\$176,770.00	\$157,198.55	\$19,571.45	\$157,198.55	\$0.00	\$19,571.45	\$157,198.55	\$157,198.55	\$0.00	\$0.00



Utr. supervisor
Rep: rptEstadoPresupuestoEgresos_FY

COMISION EJECUTIVA ESTATAL DE ATENCION A VICTIMAS SAN LUIS POTOSI

Estado del Ejercicio del Presupuesto por Proyecto / Proceso Al 30/sep/2021

Fecha y hora de Impresión: 12/oct/2021 10:46

Objeto del Gasto	Unidad Administrativa	Aprobado	Ampliaciones / (Reducciones)	Presupuesto Vigente	Comprometido	Presupuesto Disponible para Comprometer	Devengado	Comprometid o No Devengado	Presupuesto Sin Devengar	Ejercido	Pagado	Cuentas por
												Pagar Deuda
3180	Servicios postales y telegraficos	\$18,000.00	\$0.00	\$18,000.00	\$14,294.23	\$3,705.77	\$14,294.23	\$0.00	\$3,705.77	\$14,294.23	\$14,294.23	\$0.00
3181	Servicios postales y telegraficos	\$18,000.00	\$0.00	\$18,000.00	\$14,294.23	\$3,705.77	\$14,294.23	\$0.00	\$3,705.77	\$14,294.23	\$14,294.23	\$0.00
3200	SERVICIOS DE ARRENDAMIENTO	\$684,064.00	\$0.00	\$684,064.00	\$589,341.12	\$294,722.88	\$589,341.12	\$0.00	\$294,722.88	\$531,341.12	\$531,341.12	\$58,000.00
3220	Arrendamiento de edificios	\$879,064.00	\$0.00	\$879,064.00	\$589,341.12	\$289,722.88	\$589,341.12	\$0.00	\$289,722.88	\$531,341.12	\$531,341.12	\$58,000.00
3221	Arrendamiento de edificios	\$879,064.00	\$0.00	\$879,064.00	\$589,341.12	\$289,722.88	\$589,341.12	\$0.00	\$289,722.88	\$531,341.12	\$531,341.12	\$58,000.00
3230	Arrendamiento de mobiliario y equipo de administracion, i	\$5,000.00	\$0.00	\$5,000.00	\$0.00	\$5,000.00	\$0.00	\$0.00	\$5,000.00	\$0.00	\$0.00	\$0.00
3231	Arrendamiento de mobiliario y equipo de administracion, i	\$5,000.00	\$0.00	\$5,000.00	\$0.00	\$5,000.00	\$0.00	\$0.00	\$5,000.00	\$0.00	\$0.00	\$0.00
3300	SERVICIOS PROFESIONALES, CIENTIFICOS, TECNICO	\$191,644.80	\$18,792.64	\$210,437.44	\$168,876.24	\$41,561.20	\$168,876.24	\$0.00	\$41,561.20	\$168,876.24	\$168,876.24	\$0.00
3310	Servicios legales, de contabilidad, auditoria y relacionado	\$176,644.80	\$0.00	\$176,644.80	\$135,083.60	\$41,561.20	\$135,083.60	\$0.00	\$41,561.20	\$135,083.60	\$135,083.60	\$0.00
3311	Servicios legales, de contabilidad, auditoria y relacionado	\$176,644.80	\$0.00	\$176,644.80	\$135,083.60	\$41,561.20	\$135,083.60	\$0.00	\$41,561.20	\$135,083.60	\$135,083.60	\$0.00
3330	Servicios de consultoria administrativa, procesos, tecnica	\$0.00	\$15,324.04	\$15,324.04	\$15,324.04	\$0.00	\$15,324.04	\$0.00	\$0.00	\$15,324.04	\$15,324.04	\$0.00
3331	Servicios de consultoria administrativa procesos y tecnicos	\$0.00	\$15,324.04	\$15,324.04	\$15,324.04	\$0.00	\$15,324.04	\$0.00	\$0.00	\$15,324.04	\$15,324.04	\$0.00
3360	Servicios de apoyo administrativo, instruccion, fotocopias	\$15,000.00	\$3,468.60	\$18,468.60	\$18,468.60	\$0.00	\$18,468.60	\$0.00	\$0.00	\$18,468.60	\$18,468.60	\$0.00
3361	Servicios de apoyo administrativo y secretarial	\$15,000.00	\$3,468.60	\$18,468.60	\$18,468.60	\$0.00	\$18,468.60	\$0.00	\$0.00	\$18,468.60	\$18,468.60	\$0.00
3400	SERVICIOS FINANCIEROS, BANCARIOS Y COMERCIAL	\$121,867.20	\$464.17	\$122,331.37	\$52,748.70	\$69,582.67	\$52,748.70	\$0.00	\$69,582.67	\$52,748.70	\$52,748.70	\$0.00
3410	Servicios financieros y bancarios	\$4,867.20	\$464.17	\$5,331.37	\$5,331.36	\$0.01	\$5,331.36	\$0.00	\$0.01	\$5,331.36	\$5,331.36	\$0.00
3411	Servicios financieros y bancarios	\$4,867.20	\$464.17	\$5,331.37	\$5,331.36	\$0.01	\$5,331.36	\$0.00	\$0.01	\$5,331.36	\$5,331.36	\$0.00
3450	Seguro de bienes patrimoniales	\$105,000.00	\$0.00	\$105,000.00	\$47,417.34	\$57,582.66	\$47,417.34	\$0.00	\$57,582.66	\$47,417.34	\$47,417.34	\$0.00
3451	Seguro de bienes patrimoniales	\$105,000.00	\$0.00	\$105,000.00	\$47,417.34	\$57,582.66	\$47,417.34	\$0.00	\$57,582.66	\$47,417.34	\$47,417.34	\$0.00
3470	Fleets y manobras	\$12,000.00	\$0.00	\$12,000.00	\$0.00	\$12,000.00	\$0.00	\$0.00	\$12,000.00	\$0.00	\$0.00	\$0.00
3471	Fleets y manobras	\$12,000.00	\$0.00	\$12,000.00	\$0.00	\$12,000.00	\$0.00	\$0.00	\$12,000.00	\$0.00	\$0.00	\$0.00
3500	SERVICIOS DE INSTALACION, REPARACION, MANTEN	\$611,624.00	-\$19,256.74	\$592,367.26	\$340,482.54	\$251,884.72	\$340,482.54	\$0.00	\$251,884.72	\$340,482.54	\$340,482.54	\$0.00
3510	Conservacion y mantenimiento menor de inmuebles	\$40,000.00	\$0.00	\$40,000.00	\$14,380.80	\$25,619.20	\$14,380.80	\$0.00	\$25,619.20	\$14,380.80	\$14,380.80	\$0.00
3511	Conservacion y mantenimiento menor de inmuebles	\$40,000.00	\$0.00	\$40,000.00	\$14,380.80	\$25,619.20	\$14,380.80	\$0.00	\$25,619.20	\$14,380.80	\$14,380.80	\$0.00
3550	Reparacion y mantenimiento de equipo de transporte	\$100,000.00	-\$19,256.74	\$80,743.26	\$29,509.00	\$51,234.26	\$29,509.00	\$0.00	\$51,234.26	\$29,509.00	\$29,509.00	\$0.00
3551	Reparacion y mantenimiento de equipo de transporte	\$100,000.00	-\$19,256.74	\$80,743.26	\$29,509.00	\$51,234.26	\$29,509.00	\$0.00	\$51,234.26	\$29,509.00	\$29,509.00	\$0.00
3560	Servicios de limpieza y manejo de desechos	\$471,624.00	\$0.00	\$471,624.00	\$296,592.74	\$175,031.26	\$296,592.74	\$0.00	\$175,031.26	\$296,592.74	\$296,592.74	\$0.00
3561	Servicios de limpieza y manejo de desechos	\$471,624.00	\$0.00	\$471,624.00	\$296,592.74	\$175,031.26	\$296,592.74	\$0.00	\$175,031.26	\$296,592.74	\$296,592.74	\$0.00
3700	Servicios de traslados y viáticos	\$144,000.00	\$0.00	\$144,000.00	\$39,448.78	\$104,551.22	\$39,448.78	\$0.00	\$104,551.22	\$39,448.78	\$39,448.78	\$0.00
3720	Pasajes terrestres	\$72,000.00	\$0.00	\$72,000.00	\$17,822.71	\$54,177.29	\$17,822.71	\$0.00	\$54,177.29	\$17,822.71	\$17,822.71	\$0.00
3721	Pasajes terrestres nacionales	\$72,000.00	\$0.00	\$72,000.00	\$17,822.71	\$54,177.29	\$17,822.71	\$0.00	\$54,177.29	\$17,822.71	\$17,822.71	\$0.00


 Page 4



Utr: supervisor
Rep: rptEstadoPresupuestoEgresos_PV

**COMISION EJECUTIVA ESTATAL DE ATENCION A VICTIMAS
SAN LUIS POTOSI**

Estado del Ejercicio del Presupuesto por Proyecto / Proceso Al 30/sep/2021

Fecha y hora de Impresión: 12/09/2021 10:46

Objeto del Gasto	Unidad Administrativa	Aprobado	Ampliaciones / (Reducciones)	Presupuesto Vigente	Comprometido	Presupuesto Disponible para Comprometer	Devengado	Comprometid o No Devengado	Presupuesto Sin Devengar	Ejercido	Pagado	Cuentas por Pagar Deuda
3750	Válidos en el país	\$72,000.00	\$0.00	\$72,000.00	\$21,626.07	\$50,373.93	\$21,626.07	\$0.00	\$50,373.93	\$21,626.07	\$21,626.07	\$0.00
3751	Válidos en el país	\$72,000.00	\$0.00	\$72,000.00	\$21,626.07	\$50,373.93	\$21,626.07	\$0.00	\$50,373.93	\$21,626.07	\$21,626.07	\$0.00
3900	OTROS SERVICIOS GENERALES	\$19,000.00	\$0.00	\$19,000.00	\$17,024.00	\$1,976.00	\$17,024.00	\$0.00	\$1,976.00	\$17,024.00	\$17,024.00	\$0.00
3920	Impuestos y derechos	\$19,000.00	\$0.00	\$19,000.00	\$17,024.00	\$1,976.00	\$17,024.00	\$0.00	\$1,976.00	\$17,024.00	\$17,024.00	\$0.00
3921	Impuestos y derechos	\$19,000.00	\$0.00	\$19,000.00	\$17,024.00	\$1,976.00	\$17,024.00	\$0.00	\$1,976.00	\$17,024.00	\$17,024.00	\$0.00
GASTOS DE OPERACION		\$3,516,600.00	\$0.00	\$3,516,600.00	\$2,030,654.72	\$1,485,945.28	\$2,030,654.72	\$0.00	\$1,485,945.28	\$1,971,505.72	\$1,971,505.72	\$59,389.00

PY04 FONDE DE AYUDA, ASITENCIA Y REPARACION INTEGRAL DE LAS VICTIMAS

6000	INVERSION PÚBLICA	\$8,000,000.00	\$2,000,000.00	\$10,000,000.00	\$5,682,171.52	\$4,317,828.48	\$5,682,171.52	\$0.00	\$4,317,828.48	\$5,682,171.52	\$5,682,171.52	\$0.00
6300	PROYECTOS PRODUCTIVOS Y ACCIONES DE FOMEN	\$8,000,000.00	\$2,000,000.00	\$10,000,000.00	\$5,682,171.52	\$4,317,828.48	\$5,682,171.52	\$0.00	\$4,317,828.48	\$5,682,171.52	\$5,682,171.52	\$0.00
6320	Ejecucion de proyectos productivos no incluidos en concs	\$8,000,000.00	\$2,000,000.00	\$10,000,000.00	\$5,682,171.52	\$4,317,828.48	\$5,682,171.52	\$0.00	\$4,317,828.48	\$5,682,171.52	\$5,682,171.52	\$0.00
6327	Proyectos y acciones para el buen gobierno	\$8,000,000.00	\$2,000,000.00	\$10,000,000.00	\$5,682,171.52	\$4,317,828.48	\$5,682,171.52	\$0.00	\$4,317,828.48	\$5,682,171.52	\$5,682,171.52	\$0.00
FONDE DE AYUDA, ASITENCIA Y REP		\$8,000,000.00	\$2,000,000.00	\$10,000,000.00	\$5,682,171.52	\$4,317,828.48	\$5,682,171.52	\$0.00	\$4,317,828.48	\$5,682,171.52	\$5,682,171.52	\$0.00

PY05 ESTANDARES DE SEGURIDAD, RESGUARDO Y SISTEMATIZACION TERCERA ETAPA

6000	INVERSION PÚBLICA	\$1,410,977.79	-\$1,410,977.79	\$0.00	\$0.00	\$0.00	\$0.00	\$0.00	\$0.00	\$0.00	\$0.00	\$0.00
6300	PROYECTOS PRODUCTIVOS Y ACCIONES DE FOMEN	\$1,410,977.79	-\$1,410,977.79	\$0.00	\$0.00	\$0.00	\$0.00	\$0.00	\$0.00	\$0.00	\$0.00	\$0.00
6320	Ejecucion de proyectos productivos no incluidos en concs	\$1,410,977.79	-\$1,410,977.79	\$0.00	\$0.00	\$0.00	\$0.00	\$0.00	\$0.00	\$0.00	\$0.00	\$0.00
6327	Proyectos y acciones para el buen gobierno	\$1,410,977.79	-\$1,410,977.79	\$0.00	\$0.00	\$0.00	\$0.00	\$0.00	\$0.00	\$0.00	\$0.00	\$0.00
ESTANDARES DE SEGURIDAD, RESG		\$1,410,977.79	-\$1,410,977.79	\$0.00	\$0.00	\$0.00	\$0.00	\$0.00	\$0.00	\$0.00	\$0.00	\$0.00

PY06 RENDIMIENTOS FONDE DE AYUDA, ASITENCIA Y REPARACION INTEGRAL DE LAS VICTIMAS

6000	INVERSION PÚBLICA	\$0.00	\$2,198.04	\$2,198.04	\$0.00	\$2,198.04	\$0.00	\$0.00	\$2,198.04	\$0.00	\$0.00	\$0.00
6300	PROYECTOS PRODUCTIVOS Y ACCIONES DE FOMEN	\$0.00	\$2,198.04	\$2,198.04	\$0.00	\$2,198.04	\$0.00	\$0.00	\$2,198.04	\$0.00	\$0.00	\$0.00
6320	Ejecucion de proyectos productivos no incluidos en concs	\$0.00	\$2,198.04	\$2,198.04	\$0.00	\$2,198.04	\$0.00	\$0.00	\$2,198.04	\$0.00	\$0.00	\$0.00
6327	Proyectos y acciones para el buen gobierno	\$0.00	\$2,198.04	\$2,198.04	\$0.00	\$2,198.04	\$0.00	\$0.00	\$2,198.04	\$0.00	\$0.00	\$0.00
RENDIMIENTOS FONDE DE AYUDA, A		\$0.00	\$2,198.04	\$2,198.04	\$0.00	\$2,198.04	\$0.00	\$0.00	\$2,198.04	\$0.00	\$0.00	\$0.00

PY07 PROYECTO AVGM/SLP/IM2/SGG/65 (CONAVIM)

3000	SERVICIOS GENERALES	\$0.00	\$195.65	\$195.65	\$0.00	\$195.65	\$0.00	\$0.00	\$195.65	\$0.00	\$0.00	\$0.00
3400	SERVICIOS FINANCIEROS, BANCARIOS Y COMERCIAL	\$0.00	\$195.65	\$195.65	\$0.00	\$195.65	\$0.00	\$0.00	\$195.65	\$0.00	\$0.00	\$0.00

[Handwritten signature and initials]



Ucr: supervisor
Rep: rptEstadoPresupuestoEgresos_FY

COMISION EJECUTIVA ESTATAL DE ATENCION A VICTIMAS SAN LUIS POTOSI

Estado del Ejercicio del Presupuesto por Proyecto / Proceso Al 30/sep/2021

Fecha y hora de Impresión
12/oct/2021
10:46

Objeto del Gasto	Unidad Administrativa	Aprobado	Ampliaciones / (Reducciones)	Presupuesto Vigente	Comprometido	Presupuesto Disponible para		Devengado	Comprometido o No Devengado	Presupuesto Sin Devengar	Ejercido	Pagado	Cuentas por Pagar Deuda
						Comprometer	Comprometer						
3410 Servicios financieros y bancarios		\$0.00	\$195.65	\$195.65	\$0.00	\$0.00	\$195.65	\$0.00	\$0.00	\$195.65	\$0.00	\$0.00	\$0.00
3411 Servicios financieros y bancarios		\$0.00	\$195.65	\$195.65	\$0.00	\$0.00	\$195.65	\$0.00	\$0.00	\$195.65	\$0.00	\$0.00	\$0.00
6000 INVERSIÓN PÚBLICA		\$0.00	\$1,678,188.41	\$1,678,188.41	\$631,879.15	\$1,046,309.26	\$1,046,309.26	\$631,879.15	\$0.00	\$1,046,309.26	\$631,879.15	\$631,879.15	\$0.00
6300 PROYECTOS PRODUCTIVOS Y ACCIONES DE FOMEN		\$0.00	\$1,678,188.41	\$1,678,188.41	\$631,879.15	\$1,046,309.26	\$1,046,309.26	\$631,879.15	\$0.00	\$1,046,309.26	\$631,879.15	\$631,879.15	\$0.00
6320 Ejecucion de proyectos productivos no incluidos en conec		\$0.00	\$1,678,188.41	\$1,678,188.41	\$631,879.15	\$1,046,309.26	\$1,046,309.26	\$631,879.15	\$0.00	\$1,046,309.26	\$631,879.15	\$631,879.15	\$0.00
6327 Proyectos y acciones para el buen gobierno		\$0.00	\$1,678,188.41	\$1,678,188.41	\$631,879.15	\$1,046,309.26	\$1,046,309.26	\$631,879.15	\$0.00	\$1,046,309.26	\$631,879.15	\$631,879.15	\$0.00
PROYECTO AVGM/SLP/IM2/SGG/65 (C)		\$0.00	\$1,678,354.26	\$1,678,354.26	\$631,879.15	\$1,046,309.31	\$1,046,309.31	\$631,879.15	\$0.00	\$1,046,309.31	\$631,879.15	\$631,879.15	\$0.00

Total Final \$42,686,893.00 \$1,000,552.17 \$67,387.17 \$37,048,090.34 \$7,337,296.53 \$27,227,710.97 \$9,812,320.27 \$17,139,617.70 \$27,169,221.07 \$27,169,221.07 \$58,588.00

LIC. MIGUEL ANGEL GARCIA AMARO
ENCARGADO DE DESPACHO DIRECTOR GENERAL DE LA
ADMINISTRACION FINANCIERA Y PRESUPUESTAL

LIC. MARISOL MEDINA DE LIRA
DIRECTORA ADMINISTRATIVA
C.P.O. NANCY DEL CARMEN SANCHEZ GUERRERO
CONTADORA

COMISION EJECUTIVA ESTATAL DE ATENCION A VICTIMAS
Informe de Pasivos Contingentes
Del 1 de Enero al 30 de Septiembre de 2021
(Pesos)

"En cumplimiento a lo dispuesto en los artículos 46, fracción I, inciso d, y 52 de la Ley General de Contabilidad Gubernamental, y de conformidad con lo establecido en el capítulo VII, numeral III, inciso g) del Manual de Contabilidad Gubernamental emitido por el CONAC, el ente público informa lo siguiente."

Cuenta	Concepto	Importo
TOTAL		

Bajo protesta de decir verdad declaramos que los Estados Financieros y sus Notas son razonablemente correctos y responsabilidad del emisor



 LIC. MIGUEL ANGEL GARGUAMARO
 ENCARGADO DE DESPACHO Y DIRECTOR GENERAL DE LA
 UNIDAD DE PRIMER CONTACTO DE LA CEEAV



 LIC. MARISOL MEDINA DE LIRA
 DIRECTORA ADMINISTRATIVA



 LIC. ELISA MARIELA MARTINEZ BARRON
 DIRECTORA DEL FONDO DE AYUDA, ASISTENCIA Y
 REPARACION INTEGRAL DE LA CEEAV



 C.P.C. NANCY DEL CARMEN SANCHEZ GUERRERO
 CONTADORA

COMISION EJECUTIVA ESTATAL DE ATENCION A VICTIMAS
Endeudamiento Neto
Del 1 de Enero al 30 de Septiembre de 2021

Identificación de Crédito o Instrumento	Contratación/Colocación	Amortización	Endeudamiento Neto
	A	B	C = A - B
Creditos Bancarios			
			0
			0
			0
			0
			0
			0
			0
			0
			0
Total Créditos Bancarios	0	0	0
Otros Instrumentos de Deuda			
			0
			0
			0
			0
			0
			0
			0
			0
			0
Total Otros Instrumentos de Deuda	0	0	0
TOTAL	0	0	0


 LIC. MIGUEL ANGEL GARCIA AMARO
 ENCARGADO DE DESPACHO Y DIRECTOR GENERAL DE
 LA UNIDAD DE PRIMER CONTACTO DE LA CEEAV


 LIC. MARISOL MEDINA DE LIRA
 DIRECTORA ADMINISTRATIVA


 LIC. ELISA MARIELA MARTINEZ BARRON
 DIRECTORA DEL FONDO DE AYUDA, ASISTENCIA Y
 REPARACION INTEGRAL DE LA CEEAV


 G.P.C. NANCY DEL CARMEN SANCHEZ GUERRERO
 CONTADORA

COMISION EJECUTIVA ESTATAL DE ATENCION A VICTIMAS
Indicadores de Postura Fiscal
Del 1 de Enero al 30 de Septiembre de 2021

Concepto	Estimado	Devengado	Pagado
I. Ingresos Presupuestarios (I=1+2)	42,686,805	29,734,726	29,734,726
1. Ingresos del Gobierno de la Entidad Federativa ¹	42,686,805	29,734,726	29,734,726
2. Ingresos del Sector Paraestatal ¹	0	0	0
II. Egresos Presupuestarios (II=3+4)	42,686,805	27,227,770	27,169,221
3. Egresos del Gobierno de la Entidad Federativa ²	42,686,805	27,227,770	27,169,221
4. Egresos del Sector Paraestatal ²	0	0	0
III. Balance Presupuestario (Superávit o Déficit) (III = I - II)	0	2,506,956	2,565,505

Concepto	Estimado	Devengado	Pagado
III. Balance presupuestario (Superávit o Déficit)	0	2,506,956	2,565,505
IV. Intereses, Comisiones y Gastos de la Deuda	0	0	0
V. Balance Primario (Superávit o Déficit) (V= III - IV)	0	2,506,956	2,565,505

Concepto	Estimado	Devengado	Pagado
A. Financiamiento	0	0	0
B. Amortización de la deuda	0	0	0
C. Endeudamiento ó desendeudamiento (C = A - B)	0	0	0



 LIC. MIGUEL ANGEL GARCIA AMARO
 ENCARGADO DE DESPACHO Y DIRECTOR GENERAL DE LA UNIDAD
 DE PRIMER CONTACTO DE LA CEEAV



 LIC. MARISOL MEDINA DE LIRA
 DIRECTORA ADMINISTRATIVA



 LIC. ELISA MARIELA MARTINEZ BARRON
 DIRECTORA DEL FONDO DE AYUDA, ASISTENCIA Y REPARACION
 INTEGRAL DE LA CEEAV



 C.P.C. NANCY DEL CARMEN SANCHEZ GUERRERO
 CONTADORA



COMISION EJECUTIVA ESTATAL DE ATENCION A VICTIMAS

SAN LUIS POTOSI

Relación de Bienes Muebles que Componen su Patrimonio

Al 30/09/2021

Código	Descripción del Bien	Valor en Libros
--------	----------------------	-----------------

1241	MOBILIARIO Y EQUIPO DE ADMINISTRACION	\$842,595.00
1242	MOBILIARIO Y EQUIPO EDUCACIONAL Y RECREATIVO	\$65,940.00
1244	VEHICULOS Y EQUIPO DE TRANSPORTE	\$171,210.00
1246	MAQUINARIA, OTROS EQUIFOS Y HERRAMIENTAS	\$186,978.00

Número Total de Bienes: 0

Total de Valor Libros: \$1,266,723.00

LIC MIGUEL ANGEL CERON AMARO
ENCARGADO DE DESPACHO Y DIRECTOR GENERAL DE LA
UNIDAD DE PRIMER CONTRATO DE LA CEEAV

LIC. MARISOL MEDINA DE LIRA
DIRECTORA ADMINISTRATIVA

LIC. ELISA MARIELA MARTINEZ BARRON
DIRECTORA DEL FONDO DE AYUDA, ASISTENCIA Y
REPARACION INTEGRAL DE LA CEEAV

C.P.C. JANET DEL CARMEN SANCHEZ GUERRERO
CONTADOR



COMISION EJECUTIVA ESTATAL DE ATENCION A VICTIMAS
SAN LUIS POTOSI

Relación de Bienes Inmuebles que Componen su Patrimonio

Al 30/09/2021

Código	Descripción del Bien	Valor en Libros
--------	----------------------	-----------------

No Aplica

Número Total de Bienes: 0

Total de Valor Libros: \$0.00


LIC. MIGUEL ANGEL MARZAN AMARO
ENCARGADO DE DESPACHO Y DIRECTOR GENERAL DE LA
UNIDAD DE PRIMER CONTACTO DE LA CEEAV



LIC. MARISOL MEDINA DE LIRA
DIRECTORA ADMINISTRATIVA



LIC. ELISA MARISELA MARTINEZ BARRON
DIRECTORA DEL FONDO DE AYUDA, ASISTENCIA Y
REPARACION INTEGRAL DE LA CEEAV


LIC. NANCY DEL CARMEN SANCHEZ GUERRERO
CONTADORA

COMISION EJECUTIVA ESTATAL DE ATENCION A VICTIMAS
Relación de cuentas bancarias Productivas Especificas
Del 1 de Enero al 30 de Septiembre de 2021 (b)
(PESOS)

GASTO OPERATIVO	BANORTE	CUENTA BANCARIA: 0423103193
NOMINA	BANORTE	CUENTA BANCARIA: 1006033494
PROYECTO AVGM/SLP/M2/SGG/65 (CONAVIM)	BANORTE	CUENTA BANCARIA: 1159765365
APORTACIONES DE GOBIERNO	BANBAJIO	CUENTA BANCARIA: 0157787490201
FIDEICOMISO	BANBAJIO	CUENTA BANCARIA: 0157616460201
FONDO DE AYUDA INMEDIATA	BANBAJIO	CUENTA BANCARIA: 0157787070201
CONCENTRADORA	BANBAJIO	CUENTA BANCARIA: 0157753800201


 LIC. MIGUEL ANGEL GARCIA AMARO
 ENCARGADO DE DESPACHO Y DIRECTOR GENERAL DE LA
 UNIDAD DE PRIMER CONTACTO DE LA CEEAV


 LIC. MARISOL MEDINA DE LIRA
 DIRECTORA ADMINISTRATIVA


 LIC. ELISA MARIELA MARTINEZ BARRON
 DIRECTORA DEL FONDO DE AYUDA, ASISTENCIA Y
 REPARACION INTEGRAL DE LA CEEAV



 C.P.C. NANCY DEL CARMEN SANCHEZ GUERRERO
 CONTADORA

COMISION EJECUTIVA ESTATAL DE ATENCION A VICTIMAS
Relación Esquemas Bursátiles y de Coberturas Financieras
Del 1 de Enero al 30 de Septiembre de 2021 (b)
(PESOS)


COMISION EJECUTIVA ESTATAL DE
ATENCION A VICTIMAS

NO EXISTEN HASTA LA FECHA


LIC. MIGUEL ANGEL GARZA AMARO
ENCARGADO DE DESPACHO Y DIRECTOR GENERAL DE LA
UNIDAD DE PRIMER CONTACTO DE LA CEEAV


LIC. MARISOL MEDINA DE LIRA
DIRECTORA ADMINISTRATIVA


LIC. ELISA MARIELA MARTINEZ BARRON
DIRECTORA DEL FONDO DE AYUDA ASISTENCIAL Y
REPARACION INTEGRAL DE LA CEEAV


C.P.C. NANCY DEL CARMEN SANCHEZ GUERRERO
CONTADORA

COMISION EJECUTIVA ESTATAL DE ATENCION A VICTIMAS
Conciliación entre los Ingresos Presupuestarios y Contables
Correspondiente del 1 de Enero al 30 de Septiembre de 2021
(Cifras en pesos)

1. Ingresos Presupuestarios	29,734,726
2. Más ingresos contables no presupuestarios	0
2.1 Ingresos Financieros	0
2.2 Incremento por Variación de Inventarios	0
2.3 Disminución del exceso de estimaciones por pérdida o deterioro u obsolescencia	0
2.4 Disminución del exceso de provisiones	0
2.5 Otros ingresos y beneficios varios	0
2.6 Otros ingresos contables no presupuestarios	0
3. Menos ingresos presupuestarios no contables	
3.1 Aprovechamientos Patrimoniales	0
3.2 Ingresos derivados de financiamientos	0
3.3 Otros Ingresos presupuestarios no contables	0
4. Ingresos Contables (4 = 1 + 2 - 3)	29,734,726


 LIC. MIGUEL ANGEL GARCIA AMARO
 ENCARGADO DE DESPACHO Y DIRECTOR GENERAL DE
 LA UNIDAD DE PRIMER CONTACTO DE LA CEEAV


 LIC. MARISOL MEDINA DE LIRA
 DIRECTORA ADMINISTRATIVA


 LIC. ELISA MARIELA MARTINEZ BARRÓN
 DIRECTORA DEL FONDO DE AYUDA, ASISTENCIA Y
 REPARACION INTEGRAL DE LA CEEAV


 C.P.C. NANGY DEL CARMEN SANCHEZ GUERRERO
 CONTADORA

COMISION EJECUTIVA ESTATAL DE ATENCION A VICTIMAS
 Conciliación entre los Egresos Presupuestarios y los Gastos Contables
 Correspondiente del 1 de Enero al 30 de Septiembre de 2021

27,227,770

1. Total de egresos presupuestarios

6,314,051

2. Menos egresos presupuestarios no contables	0
2.1 Materias Primas y Materiales de Producción y Comercialización	0
2.2 Materiales y Suministros	0
2.3 Mobiliario y Equipo de Administración	0
2.4 Mobiliario y Equipo Educativo y Recreativo	0
2.5 Equipo e Instrumental Médico y de Laboratorio	0
2.6 Vehículos y Equipo de Transporte	0
2.7 Equipo de Defensa y Seguridad	0
2.8 Maquinaria, Otros Equipos y Herramientas	0
2.9 Activos Biológicos	0
2.10 Bienes Inmuebles	0
2.11 Activos Intangibles	0
2.12 Obra Pública en Bienes de Dominio Público	0
2.13 Obra Pública en Bienes Propios	0
2.14 Acciones y Participaciones de Capital	0
2.15 Compra de Títulos y Valores	0
2.16 Concesión de Préstamos	0
2.17 Inversiones en Fideicomisos, Mandatos y Otros Análogos	0
2.18 Provisiones para Contingencias y Otras Erogaciones Especiales	0
2.19 Amortización de la Deuda Pública	0
2.20 Adelantos de Ejercicios Fiscales Anteriores (ADEFAS)	0
2.21 Otros Egresos Presupuestarios No Contables	6,314,051

0

3. Más Gastos Contables No Presupuestarios	0
3.1 Estimaciones, Depreciaciones, Deterioros, Obsolescencia y Amortizaciones	0
3.2 Provisiones	0
3.3 Disminución de inventarios	0
3.4 Aumento por insuficiencia de estimaciones por pérdida o deterioro u obsolescencia	0
3.5 Aumento por insuficiencia de provisiones	0
3.6 Otros Gastos	0
3.7 Otros Gastos Contables No Presupuestarios	0

20,913,719

4. Total de Gasto Contable


 LIC. MIGUEL ANGEL GARCIA AJAURO
 ENCARGADO DE DESPACHO Y DIRECTOR GENERAL DE LA UNIDAD DE PRIMER CONTACTO DE LA CEEAV


 LIC. MARISOL MEDINA DE LIRA
 DIRECTORA ADMINISTRATIVA


 LIC. ELSA MARIELA MARTINEZ BARRON
 DIRECTORA DEL FONDO DE AYUDA, ASISTENCIA Y REPARACION INTEGRAL DE LA CEEAV


 C.P.C. NANCY DEL CARMEN SANCHEZ GUERRERO
 CONTADORA

COMISION EJECUTIVA ESTATAL DE ATENCION A VICTIMAS (C)

Estado de Situación Financiera Detallado - LDF

Al 31 de diciembre de 2020 y al 30 de Septiembre de 2021 (B)

(PESOS)

Concepto (A)	2021 (B)	31 de diciembre de 2020 (C)	Concepto (D)	2021 (E)	31 de diciembre de 2020 (F)
ACTIVO			PASIVO		
Activo Circulante			Activo Circulante		
a. Efectivo y Equivalentes (a1+a2+a3+a4+a5+a6+a7)	5,740,595	4,411,748	a. Cuentas por Pagar a Corto Plazo (a1+a2+a3+a4+a5+a6+a7+a8+a9)	384,096	553,116
a1) Efectivo	10,000	5,000	a1) Servicios Personales por Pagar a Corto Plazo	27,265	391,465
a2) Bancos/Tesorería	1,930,578	1,091,119	a2) Provisiones por Pagar a Corto Plazo	56,550	0
a3) Bancos/Depositos y Otros	0	0	a3) Contratos por Obras Públicas por Pagar a Corto Plazo	0	0
a4) Inversiones Temporales (hasta 3 meses)	3,809,427	3,315,630	a4) Participaciones y Aportaciones por Pagar a Corto Plazo	0	0
a5) Fondos con Afectación Específica	0	0	a5) Transferencias Obligadas por Pagar a Corto Plazo	0	0
a6) Depósitos de Fondos de Terceros en Garantía y/o Administración	0	0	a6) Intereses, Comisiones y Otros Gastos de la Deuda Pública por Pagar a Corto Plazo	0	0
a7) Otros Efectivos y Equivalentes	0	0	a7) Retenciones y Contribuciones por Pagar a Corto Plazo	208,261	251,650
b. Derechos a Recibir Efectivo o Equivalentes (b1+b2+b3+b4+b5+b6+b7)	205	5,062	a8) Devoluciones de la Ley de Ingresos por Pagar a Corto Plazo	0	0
b1) Inversiones Financieras de Corto Plazo	0	0	a9) Otras Cuentas por Pagar a Corto Plazo	0	0
b2) Cuentas por Cobrar a Corto Plazo	0	5,062	b. Documentos por Pagar a Corto Plazo (b1+b2+b3)	0	0
b3) Deudores Diversos por Cobrar a Corto Plazo	205	0	b1) Documentos Comerciales por Pagar a Corto Plazo	0	0
b4) Ingresos por Recuperar a Corto Plazo	0	0	b2) Documentos con Contratistas por Obras Públicas por Pagar a Corto Plazo	0	0
b5) Deudores por Anticipos de la Tesorería a Corto Plazo	0	0	b3) Otros Documentos por Pagar a Corto Plazo	0	0
b6) Préstamos Obligados a Corto Plazo	0	0	c. Porción a Corto Plazo de la Deuda Pública a Largo Plazo (c1+c2)	0	0
b7) Otros Derechos a Recibir Efectivo o Equivalentes a Corto Plazo	0	0	c1) Porción a Corto Plazo de la Deuda Pública	0	0
c. Derechos a Recibir Bienes o Servicios (c1+c2+c3+c4+c5)	0	0	c2) Porción a Corto Plazo de Arrendamiento Financiero	0	0
c1) Anticipo a Proveedores por Adquisición de Bienes y Prestación de Servicios a Corto Plazo	0	0	d. Títulos y Valores a Corto Plazo	0	0
c2) Anticipo a Proveedores por Adquisición de Bienes Inmuebles y Muebles a Corto Plazo	0	0	e. Pasivos Diferidos a Corto Plazo (e1+e2+e3)	0	0
c3) Anticipo a Proveedores por Adquisición de Bienes Intangibles a Corto Plazo	0	0	e1) Ingresos Cobrados por Adelantado a Corto Plazo	0	0
c4) Anticipo a Contratistas por Obras Públicas a Corto Plazo	0	0	e2) Intereses Cobrados por Adelantado a Corto Plazo	0	0
c5) Otros Derechos a Recibir Bienes o Servicios a Corto Plazo	0	0	e3) Otros Pasivos Diferidos a Corto Plazo	0	0
d. Inventarios (d1+d2+d3+d4+d5)	0	0	f. Fondos y Bienes de Terceros en Garantía y/o Administración a Corto Plazo (f1+f2+f3+f4+f5)	0	0
d1) Inventario de Mercancías para Venta	0	0	f1) Fondos en Garantía a Corto Plazo	0	0
d2) Inventario de Mercancías Terminadas	0	0	f2) Fondos en Administración a Corto Plazo	0	0
d3) Inventario de Mercancías en Proceso de Elaboración	0	0	f3) Fondos Contingentes a Corto Plazo	0	0
d4) Inventario de Materias Primas, Materiales y Suministros para Producción	0	0	f4) Fondos de Fideicomisos, Mandatos y Contratos Análogos a Corto Plazo	0	0
d5) Bienes en Tránsito	0	0	f5) Otros Fondos de Terceros en Garantía y/o Administración a Corto Plazo	0	0
e. Aportaciones	0	0	f. Valores y Bienes en Garantía a Corto Plazo	0	0
f. Estimación por Predicción de Delincuencia de Activos Circulantes (f1+f2)	0	0	g. Provisiones a Corto Plazo (g1+g2+g3)	0	0
f1) Estimaciones para Cuentas Incobrables por Derechos a Recibir Efectivo o Equivalentes	0	0	g1) Provisión para Demandas y Juicios a Corto Plazo	0	0
f2) Estimación por Delincuencia de Inventarios	0	0	g2) Provisión para Contingencias a Corto Plazo	0	0
g. Otros Activos Circulantes (g1+g2+g3+g4)	0	0	g3) Otras Provisiones a Corto Plazo	0	0
g1) Valores en Garantía	0	0	g4) Otras Provisiones a Corto Plazo	0	0
g2) Bienes en Garantía (incluye depósitos de fondos)	0	0	h. Otros Pasivos a Corto Plazo (h1+h2+h3)	0	0
g3) Bienes Derivados de Embargos, Decomisos, Aseguaramientos y Dación en Pago	0	0	h1) Ingresos por Clasificar	0	0
g4) Adquisición con Fondos de Terceros	0	0	h2) Recaudación por Participar	0	0
IA. Total de Activos Circulantes (IA = a + b + c + d + e + f + g)	5,740,790	4,416,811	h3) Otros Pasivos Circulantes	0	0
Activo No Circulante			IA. Total de Pasivos Circulantes (IA = a + b + c + d + e + f + g + h)	384,096	553,116
a. Inversiones Financieras a Largo Plazo	0	0	Pasivo No Circulante		
b. Derechos a Recibir Efectivo o Equivalentes a Largo Plazo	0	0	a. Cuentas por Pagar a Largo Plazo	0	0
c. Bienes Inmuebles, Infraestructura y Construcciones en Proceso	0	0	b. Documentos por Pagar a Largo Plazo	0	0
d. Bienes Muebles	1,266,724	1,266,722	c. Deuda Pública a Largo Plazo	0	0
e. Activos Intangibles	250,130	250,130	d. Pasivos Diferidos a Largo Plazo	0	0
f. Depreciación, Deterioro y Amortización Acumulada de Bienes	-754,351	-354,351	e. Fondos y Bienes de Terceros en Garantía y/o en Administración a Largo Plazo	0	0
g. Activos Diferidos	6,314,051	15,913,172	f. Provisiones a Largo Plazo	0	0
h. Estimación por Predicción de Delincuencia de Activos no Circulantes	0	0	IB. Total de Pasivos No Circulantes (IB = a + b + c + d + e + f)	0	0
i. Otros Activos no Circulantes	0	0	II. Total del Pasivo (II = IA + IB)	384,096	553,116
IB. Total de Activos No Circulantes (IB = a + b + c + d + e + f + g + h + i)	7,875,559	17,075,650	HACIENDA PUBLICA/PATRIMONIO		
I. Total del Activo (I = IA + IB)	12,822,270	21,492,461	IIA. Hacienda Pública/Patrimonio Contribuido (IIA = a + b + c)	0	0
			a. Aportaciones	0	0
			b. Donaciones de Capital	0	0
			c. Actualizaciones de la Hacienda Pública/Patrimonio	0	0
			IIIB. Hacienda Pública/Patrimonio Generado (IIIB = a + b + c + d + e)	12,438,174	20,930,346
			a. Resultados del Ejercicio (Anexo/ Desempeño)	8,821,907	5,216,985
			b. Resultados de Ejercicios Anteriores	22,353,955	15,723,760
			c. Reservas	0	0
			d. Reservas	0	0
			e. Rectificaciones de Resultados de Ejercicios Anteriores	(18,734,681)	-1,000
			IIIC. Exceso o Insuficiencia en la Actualización de la Hacienda Pública/Patrimonio (IIIC = a + b)	0	0
			a. Resultado por Posición Monetaria	0	0
			b. Resultado por Tenencia de Activos no Monetarios	0	0
			III. Total Hacienda Pública/Patrimonio (III = IIA + IIIB + IIIC)	12,438,174	20,930,346
			IV. Total del Pasivo y Hacienda Pública/Patrimonio (IV = II + III)	12,822,270	21,492,461

LIC. MIGUEL ANGEL SANCHEZ GUERRERO
ENCARGADO DE DESPACHO Y DIRECTOR GENERAL DE LA UNIDAD DE PRIMER CONTACTO DE LA CEEAV

LIC. ELISA MARIBEL RODRIGUEZ SARRON

DIRECTORA DEL FONDO DE AYUDA, ASISTENCIA Y REPARACION INTEGRAL DE LA CEEAV

LIC. MAGGIEL MEDINA DE LIRA
DIRECTORA ADMINISTRATIVA

C. P. C. NANCY DEL CARMEN SANCHEZ GUERRERO
CONTADORA

COMISION EJECUTIVA ESTATAL DE ATENCION A VICTIMAS (a)

Informe Analítico de la Deuda Pública y Otros Pasivos - LDF

Del 1 de Enero al 30 de Septiembre de 2021 (b)


(PESOS)


Denominación de la Deuda Pública y Otros Pasivos (c)	Saldo al 31 de diciembre de 2020 (d)	Disposiciones del Periodo (e)	Amortizaciones del Periodo (f)	Revaluaciones, Reclasificaciones y Otros Ajustes (g)	Saldo Final del Periodo (h) h=d+e-f+g	Pago de Intereses del Periodo (i)	Pago de Comisiones y demás costos asociados durante el Periodo (j)
1. Deuda Pública (1=A+B)	0	0	0	0	0	0	0
A. Corto Plazo (A=a1+a2+a3)	0	0	0	0	0	0	0
a1) Instituciones de Crédito	0	0	0	0	0	0	0
a2) Títulos y Valores	0	0	0	0	0	0	0
a3) Arrendamientos Financieros	0	0	0	0	0	0	0
B. Largo Plazo (B=b1+b2+b3)	0	0	0	0	0	0	0
b1) Instituciones de Crédito	0	0	0	0	0	0	0
b2) Títulos y Valores	0	0	0	0	0	0	0
b3) Arrendamientos Financieros	0	0	0	0	0	0	0
2. Otros Pasivos	1,101,310				384,096		
3. Total de la Deuda Pública y Otros Pasivos	1,101,310	0	0	0	384,096	0	0
4. Deuda Contingente 1 (informativo)	0	0	0	0	0	0	0
A. Deuda Contingente 1	0				0		
B. Deuda Contingente 2	0				0		
C. Deuda Contingente XX	0				0		
5. Valor de Instrumentos Bono Cupón Cero 2 (Informativo)	0	0	0	0	0	0	0
A. Instrumento Bono Cupón Cero 1					0		
B. Instrumento Bono Cupón Cero 2					0		
C. Instrumento Bono Cupón Cero XX					0		


1. Se refiere a cualquier financiamiento sin fuente o garantía de pago definida, que sea asumida de manera solidaria o subsidiaria por las Entidades Federativas con sus Municipios, organismos descentralizados y empresas de participación estatal mayoritaria y fiduciarios, locales o municipales, y por los Municipios con sus respectivos organismos descentralizados y empresas de participación municipal mayoritaria.

2. Se refiere al valor del Bono Cupón Cero que respalde el pago de los créditos asociados al mismo (Activo).

Obligaciones a Corto Plazo (k)	Monto Contratado (l)	Plazo Pactado (m)	Tasa de Interés (n)	Comisiones y Costos Relacionados (o)	Tasa Efectiva (p)
6. Obligaciones a Corto Plazo (Informativo)	0	0	0	0	0
A. Crédito 1					
B. Crédito 2					
C. Crédito XX					


 LIC. MIGUEL ANGEL BARON AMARO
 ENCARGADO DE DESPACHO Y DIRECTOR GENERAL DE LA UNIDAD DE PRIMER CONTACTO DE LA CEEAV


 LIC. MARISOL MEDINA DE LIRA
 DIRECTORA ADMINISTRATIVA


 LIC. ELISA MARIELA MARTINEZ BARRON
 DIRECTORA DEL FONDO DE AYUDA, ASISTENCIA Y REPARACION INTEGRAL DE LA CEEAV


 C.P.C. NANCY DEL CARMEN SANCHEZ GUERRERO
 CONTADORA

COMISION EJECUTIVA ESTATAL DE ATENCION A VICTIMAS (a)


Informe Analítico de Obligaciones Diferentes de Financiamientos - LDF


Del 1 de Enero al 30 de Septiembre de 2021 (b)


(PESOS)

Denominación de las Obligaciones Diferentes de Financiamiento	Fecha del Contrato	Fecha de inicio de operación del proyecto	Fecha de vencimiento	Monto de la inversión pactado	Plazo pactado	Monto promedio mensual del pago de la contraprestación	Monto promedio mensual del pago de la contraprestación correspondiente al pago de inversión	Monto pagado de la inversión al XX de XXXX de 20XX	Monto pagado de la inversión actualizado al XX de XXXX de 20XX	Saldo pendiente por pagar de la inversión al XX de XXXX de 20XX
(c)	(d)	(e)	(f)	(g)	(h)	(i)	(j)	(k)	(l)	(m = g - l)
A. Asociaciones Público Privadas (APP's) (A=a+b+c+d)	0	0	0	0	0	0	0	0	0	0
a) APP 1										0
b) APP 2										0
c) APP 3										0
d) APP XX										0
B. Otros Instrumentos (B=a+b+c+d)	0	0	0	0	0	0	0	0	0	0
a) Otro Instrumento 1										0
b) Otro Instrumento 2										0
c) Otro Instrumento 3										0
d) Otro Instrumento XX										0
C. Total de Obligaciones Diferentes de Financiamiento (C=A+B)	0	0	0	0	0	0	0	0	0	0


 LIC MIGUEL ANGEL BARCENA AMARO
 ENCARGADO DE DESPACHO Y DIRECTOR GENERAL DE LA
 UNIDAD DE PRIMER CONTACTO DE LA CEEAV


 LIC MARI SOL MEDINA DE LIRA
 DIRECTORA ADMINISTRATIVA


 LIC EDGARMARIELA MARTÍNEZ BARRÓN
 DIRECTORA DEL FONDO DE AYUDA, ASISTENCIA Y
 REPARACIÓN INTEGRAL DE LA CEEAV


 C.P.C. NANCY DEL CARMEN SANCHEZ GUERRERO
 CONTADORA

COMISION EJECUTIVA ESTATAL DE ATENCION A VICTIMAS (a)
Balance Presupuestario - LDF
 Del 1 de Enero al 30 de Septiembre de 2021 (b)
 (PESOS)


Concepto (c)	Estimado/ Aprobado (d)	Devengado	Recaudado/ Pagado
A. Ingresos Totales (A = A1+A2+A3)	42,686,805	29,734,726	29,734,726
A1. Ingresos de Libre Disposición	42,686,805	28,056,537	28,056,537
A2. Transferencias Federales Etiquetadas	0	1,678,188	1,678,188
A3. Financiamiento Neto	0	0	0
B. Egresos Presupuestarios (B = B1+B2)	42,686,805	27,227,770	27,169,221
B1. Gasto No Etiquetado (sin incluir Amortización de la Deuda Pública)	42,686,805	27,227,770	27,169,221
B2. Gasto Etiquetado (sin incluir Amortización de la Deuda Pública)			
C. Remanentes del Ejercicio Anterior (C = C1 + C2)		0	0
C1. Remanentes de Ingresos de Libre Disposición aplicados en el periodo			
C2. Remanentes de Transferencias Federales Etiquetadas aplicados en el periodo			
I. Balance Presupuestario (I = A - B + C)	0	2,506,956	2,565,505
II. Balance Presupuestario sin Financiamiento Neto (II = I - A3)	0	2,506,956	2,565,505
III. Balance Presupuestario sin Financiamiento Neto y sin Remanentes del Ejercicio Anterior (III = II - C)	0	2,506,956	2,565,505


Concepto	Aprobado	Devengado	Pagado
E. Intereses, Comisiones y Gastos de la Deuda (E = E1+E2)	0	0	0
E1. Intereses, Comisiones y Gastos de la Deuda con Gasto No Etiquetado			
E2. Intereses, Comisiones y Gastos de la Deuda con Gasto Etiquetado			
IV. Balance Primario (IV = III - E)	0	2,506,956	2,565,505


Concepto	Estimado/ Aprobado	Devengado	Recaudado/ Pagado
F. Financiamiento (F = F1 + F2)	0	0	0
F1. Financiamiento con Fuente de Pago de Ingresos de Libre Disposición			
F2. Financiamiento con Fuente de Pago de Transferencias Federales Etiquetadas			
G. Amortización de la Deuda (G = G1 + G2)	0	0	0
G1. Amortización de la Deuda Pública con Gasto No Etiquetado			
G2. Amortización de la Deuda Pública con Gasto Etiquetado			
A3. Financiamiento Neto (A3 = F - G)	0	0	0

Concepto	Estimado/ Aprobado	Devengado	Recaudado/ Pagado
A1. Ingresos de Libre Disposición	42,686,805	28,056,537	28,056,537
A3.1 Financiamiento Neto con Fuente de Pago de Ingresos de Libre Disposición (A3.1 = F1 - G1)	0	0	0
F1. Financiamiento con Fuente de Pago de Ingresos de Libre Disposición	0	0	0
G1. Amortización de la Deuda Pública con Gasto No Etiquetado	0	0	0
B1. Gasto No Etiquetado (sin incluir Amortización de la Deuda Pública)	42,686,805	27,227,770	27,169,221
C1. Remanentes de Ingresos de Libre Disposición aplicados en el periodo		0	0
V. Balance Presupuestario de Recursos Disponibles (V = A1 + A3.1 - B1 + C1)	0	828,767	887,316
VI. Balance Presupuestario de Recursos Disponibles sin Financiamiento Neto (VI = V - A3.1)	0	828,767	887,316

Concepto	Estimado/ Aprobado	Devengado	Recaudado/ Pagado
A2. Transferencias Federales Etiquetadas	0	1,678,188	1,678,188
A3.2 Financiamiento Neto con Fuente de Pago de Transferencias Federales Etiquetadas (A3.2 = F2 - G2)	0	0	0
F2. Financiamiento con Fuente de Pago de Transferencias Federales Etiquetadas	0	0	0
G2. Amortización de la Deuda Pública con Gasto Etiquetado	0	0	0
B2. Gasto Etiquetado (sin incluir Amortización de la Deuda Pública)	0	0	0
C2. Remanentes de Transferencias Federales Etiquetadas aplicados en el periodo		0	0
VII. Balance Presupuestario de Recursos Etiquetados (VII = A2 + A3.2 - B2 + C2)	0	1,678,188	1,678,188
VIII. Balance Presupuestario de Recursos Etiquetados sin Financiamiento Neto (VIII = VII - A3.2)	0	1,678,188	1,678,188


 LIC. MIGUEL ÁNGEL BENJÍA AMARO
 ENCARGADO DE DESPACHO Y DIRECTOR GENERAL DE LA UNIDAD DE PRIMER CONTACTO DE LA CEEAV


 LIC. MARISOL MEDINA DE LIRA
 DIRECTORA ADMINISTRATIVA


 LIC. ELISA MARIELA MARTÍNEZ BARRÓN
 DIRECTORA DEL FONDO DE AYUDA, ASISTENCIA Y REPARACIÓN INTEGRAL DE LA CEEAV


 C.P.C. NANCY DEL CARMEN SÁNCHEZ GUERRERO
 CONTADORA


COMISION EJECUTIVA ESTATAL DE ATENCION A VICTIMAS (a)
Estado Analítico de Ingresos Detallado - LDF
Del 1 de Enero al 30 de Septiembre de 2021 (b)
(PESOS)


Concepto (c)	Ingreso					Diferencia (e)
	Estimado (d)	Ampliaciones/ (Reducciones)	Modificado	Devengado	Recaudado	
Ingresos de Libre Disposición						
A. Impuestos			0			0
B. Cuotas y Aportaciones de Seguridad Social			0			0
C. Contribuciones de Mejoras			0			0
D. Derechos			0			0
E. Productos			0			0
F. Aprovechamientos			0			0
G. Ingresos por Ventas de Bienes y Prestación Servicio	0	2,394	2,394	2,394	2,394	2,394
H. Participaciones	0	0	0	0	0	0
(H=h1+h2+h3+h4+h5+h6+h7+h8+h9+h10+h11)						
h1) Fondo General de Participaciones			0			0
h2) Fondo de Fomento Municipal			0			0
h3) Fondo de Fiscalización y Recaudación			0			0
h4) Fondo de Compensación			0			0
h5) Fondo de Extracción de Hidrocarburos			0			0
h6) Impuesto Especial Sobre Producción y Servicios			0			0
h7) 0.136% de la Recaudación Federal Participable			0			0
h8) 3.17% Sobre Extracción de Petróleo			0			0
h9) Gasolinas y Diésel			0			0
h10) Fondo del Impuesto Sobre la Renta			0			0
h11) Fondo de Estabilización de los Ingresos de las Entidades Federativas			0			0
I. Incentivos Derivados de la Colaboración Fiscal (I=i1+i2+i3+i4+i5)	0	0	0	0	0	0
i1) Tenencia o Uso de Vehículos			0			0
i2) Fondo de Compensación ISAN			0			0
i3) Impuesto Sobre Automóviles Nuevos			0			0
i4) Fondo de Compensación de Repecos-Intermedios			0			0
i5) Otros Incentivos Económicos			0			0
J. Transferencias y Asignaciones			0			0
K. Convenios	0	0	0	0	0	0
k1) Otros Convenios y Subsidios			0			0
L. Otros Ingresos de Libre Disposición (L=l1+l2)	42,686,805	0	42,686,805	28,054,144	28,054,144	-14,632,661
l1) Participaciones en Ingresos Locales			0			0
l2) Otros Ingresos de Libre Disposición	42,686,805	0	42,686,805	28,054,144	28,054,144	-14,632,661
I. Total de Ingresos de Libre Disposición (I=A+B+C+D+E+F+G+H+I+J+K+L)	42,686,805	2,394	42,689,199	28,056,537	28,056,537	-14,630,268
Ingresos Excedentes de Ingresos de Libre Disposición						
Transferencias Federales Etiquetadas						
A. Aportaciones (A=a1+a2+a3+a4+a5+a6+a7+a8)	0	0	0	0	0	0
a1) Fondo de Aportaciones para la Nómina Educativa y Gasto Operativo			0			0
a2) Fondo de Aportaciones para los Servicios de Salud			0			0
a3) Fondo de Aportaciones para la Infraestructura Social			0			0
a4) Fondo de Aportaciones para el Fortalecimiento de los Municipios y de las Demarcaciones Territoriales del Distrito Federal			0			0
a5) Fondo de Aportaciones Múltiples			0			0
a6) Fondo de Aportaciones para la Educación Tecnológica y de Adultos			0			0
a7) Fondo de Aportaciones para la Seguridad Pública de los Estados y del Distrito Federal			0			0
a8) Fondo de Aportaciones para el Fortalecimiento de las Entidades Federativas			0			0
B. Convenios (B=b1+b2+b3+b4)	0	0	0	0	0	0
b1) Convenios de Protección Social en Salud			0			0
b2) Convenios de Descentralización			0			0
b3) Convenios de Reasignación			0			0
b4) Otros Convenios y Subsidios			0			0
C. Fondos Distintos de Aportaciones (C=c1+c2)	0	0	0	0	0	0
c1) Fondo para Entidades Federativas y Municipios Productores de Hidrocarburos			0			0
c2) Fondo Minero			0			0
D. Transferencias, Asignaciones, Subsidios y Subvenciones, y Pensiones y Jubilaciones			0			0

COMISION EJECUTIVA ESTATAL DE ATENCION A VICTIMAS (a)
 Estado Analítico de Ingresos Detallado - LDF
 Del 1 de Enero al 30 de Septiembre de 2021 (b)
 (PESOS)

Concepto (c)	Ingreso					Diferencia (e)
	Estimado (d)	Ampliaciones/ (Reducciones)	Modificado	Devengado	Recaudado	
E. Otras Transferencias Federales Etiquetadas	0	1,678,188	1,678,188	1,678,188	1,678,188	1,678,188
II. Total de Transferencias Federales Etiquetadas (II = A + B + C + D + E)	0	1,678,188	1,678,188	1,678,188	1,678,188	1,678,188
III. Ingresos Derivados de Financiamientos (III = A)	0	0	0	0	0	0
A. Ingresos Derivados de Financiamientos			0			0
IV. Total de Ingresos (IV = I + II + III)	42,686,805	1,680,582	44,367,387	29,734,726	29,734,726	-12,952,079
Datos Informativos						
1. Ingresos Derivados de Financiamientos con Fuente de Pago de Ingresos de Libre Disposición			0			0
2. Ingresos Derivados de Financiamientos con Fuente de Pago de Transferencias Federales Etiquetadas			0			0
3. Ingresos Derivados de Financiamientos (3 = 1 + 2)	0	0	0	0	0	0


 LIC MIGUEL ANGEL GARCIA AMARO
 ENCARGADO DE DESPACHO Y DIRECTOR GENERAL DE LA UNIDAD DE PRIMER CONTACTO DE LA CEEAV


 LIC. MARISOL MEDINA DE LIRA
 DIRECTORA ADMINISTRATIVA


 LIC. ELISA MARIELA MARTINEZ BARRON
 DIRECTORA DEL FONDO DE AYUDA, ASISTENCIA Y REPARACION INTEGRAL DE LA CEEAV


 C.P.C. NANCY DEL CARMEN SANCHEZ GUERRERO
 CONTADORA

COMISION EJECUTIVA ESTATAL DE ATENCION A VICTIMAS (a)
 Estado Analisis del Ejercicio del Presupuesto de Egresos Detallado - LDF
 Clasificación por Objeto del Gasto (Capítulo y Concepto)
 Del 1 de Enero al 30 de Septiembre de 2021 (b)
 (PESOS)

Concepto (c)	Egresos					Subejercicio (e)
	Aprobado (d)	Ampliaciones/ (Reducciones)	Modificado	Devengado	Pagado	
I. Gasto No Etiquetado (I=A+B+C+D+E+F+G+H+I)	42,886,805	1,680,582	44,367,387	27,227,770	27,169,221	17,139,617
A. Servicios Personales (A=a1+a2+a3+a4+a5+a6+a7)	26,997,004	-303,120	26,693,885	16,814,121	16,814,121	9,819,783
a1) Remuneraciones al Personal de Carácter Permanente	10,993,688	-222,946	10,770,742	6,744,743	6,744,743	4,025,999
a2) Remuneraciones al Personal de Carácter Transitorio	13,121,878	0	13,121,878	8,558,308	8,558,308	4,563,570
a3) Remuneraciones Adicionales y Especiales	1,059,464	0	1,059,464	148,291	148,291	911,173
a4) Seguridad Social	1,544,929	-140,174	1,404,755	1,099,894	1,099,894	304,861
a5) Otras Prestaciones Sociales y Económicas	277,045	0	277,045	262,885	262,885	14,160
a6) Previsiones	0	0	0	0	0	0
a7) Pago de Estímulos a Servidores Públicos	0	0	0	0	0	0
B. Materiales y Suministros (B=b1+b2+b3+b4+b5+b6+b7+b8+b9)	1,031,400	0	1,031,400	430,602	430,602	600,798
b1) Materiales de Administración, Emisión de Documentos y Artículos Oficiales	343,000	0	343,000	162,343	162,343	180,657
b2) Alimentos y Utensilios	28,000	0	28,000	13,095	13,095	14,905
b3) Materias Primas y Materiales de Producción y Comercialización	0	0	0	0	0	0
b4) Materiales y Artículos de Construcción y de Reparación	30,000	0	30,000	7,819	7,819	22,181
b5) Productos Químicos, Farmacéuticos y de Laboratorio	10,000	0	10,000	78	78	9,924
b6) Combustibles, Lubricantes y Aditivos	460,400	-13,023	447,377	200,184	200,184	247,193
b7) Vestuario, Blancos, Prendas de Protección y Artículos Deportivos	0	0	0	0	0	0
b8) Materiales y Suministros Para Seguridad	0	0	0	0	0	0
b9) Herramientas, Refacciones y Accesorios Menores	160,000	13,023	173,023	47,084	47,084	125,938
C. Servicios Generales (C=c1+c2+c3+c4+c5+c6+c7+c8+c9)	5,247,423	-225,707	5,021,716	3,668,996	3,610,447	1,352,720
c1) Servicios Básicos	513,000	0	513,000	391,531	390,962	121,469
c2) Servicios de Arrendamiento	884,064	0	884,064	589,341	531,341	294,723
c3) Servicios Profesionales, Científicos, Técnicos y Otros Servicios	2,492,038	-207,110	2,284,928	1,971,332	1,971,332	313,596
c4) Servicios Financieros, Bancarios y Comerciales	121,867	660	122,527	52,749	52,749	69,778
c5) Servicios de Instalación, Reparación, Mantenimiento y Conservación	611,624	-19,257	592,367	340,483	340,483	251,885
c6) Servicios de Comunicación Social y Publicidad	0	0	0	0	0	0
c7) Servicios de Traslado y Viajes	144,000	0	144,000	39,449	39,449	104,551
c8) Servicios Oficiales	0	0	0	0	0	0
c9) Otros Servicios Generales	480,830	0	480,830	284,112	284,112	198,718
D. Transferencias, Asignaciones, Subsidios y Otras Ayudas (D=d1+d2+d3+d4+d5+d6+d7+d8+d9)	0	0	0	0	0	0
d1) Transferencias Internas y Asignaciones al Sector Público	0	0	0	0	0	0
d2) Transferencias al Resto del Sector Público	0	0	0	0	0	0
d3) Subsidios y Subvenciones	0	0	0	0	0	0
d4) Ayudas Sociales	0	0	0	0	0	0
d5) Pensiones y Jubilaciones	0	0	0	0	0	0
d6) Transferencias a Fideicomisos, Mandatos y Otros Análogos	0	0	0	0	0	0
d7) Transferencias a la Seguridad Social	0	0	0	0	0	0
d8) Donativos	0	0	0	0	0	0
d9) Transferencias al Exterior	0	0	0	0	0	0
E. Bienes Muebles, Inmuebles e Intangibles (E=e1+e2+e3+e4+e5+e6+e7+e8+e9)	0	0	0	0	0	0
e1) Mobiliario y Equipo de Administración	0	0	0	0	0	0
e2) Mobiliario y Equipo Educativo y Recreativo	0	0	0	0	0	0
e3) Equipo e Instrumental Médico y de Laboratorio	0	0	0	0	0	0
e4) Vehículos y Equipo de Transporte	0	0	0	0	0	0
e5) Equipo de Defensa y Seguridad	0	0	0	0	0	0
e6) Maquinaria, Otros Equipos y Herramientas	0	0	0	0	0	0
e7) Activos Biológicos	0	0	0	0	0	0
e8) Bienes Inmuebles	0	0	0	0	0	0
e9) Activos Intangibles	0	0	0	0	0	0
F. Inversión Pública (F=f1+f2+f3)	9,410,978	2,269,409	11,680,388	6,314,051	6,314,051	5,366,336
f1) Obra Pública en Bienes de Dominio Público	0	0	0	0	0	0
f2) Obra Pública en Bienes Propios	0	0	0	0	0	0
f3) Proyectos Productivos y Acciones de Fomento	9,410,978	2,269,409	11,680,388	6,314,051	6,314,051	5,366,336
G. Inversiones Financieras y Otras Provisiones (G=g1+g2+g3+g4+g5+g6+g7)	0	0	0	0	0	0
g1) Inversiones Para el Fomento de Actividades Productivas	0	0	0	0	0	0
g2) Acciones y Participaciones de Capital	0	0	0	0	0	0
g3) Compra de Títulos y Valores	0	0	0	0	0	0
g4) Concesión de Préstamos	0	0	0	0	0	0
g5) Inversiones en Fideicomisos, Mandatos y Otros Análogos	0	0	0	0	0	0
Fideicomiso de Desastres Naturales (Informativo)	0	0	0	0	0	0
g6) Otras Inversiones Financieras	0	0	0	0	0	0
g7) Provisiones para Contingencias y Otras Erogaciones Especiales	0	0	0	0	0	0
H. Participaciones y Aportaciones (H=h1+h2+h3)	0	0	0	0	0	0
h1) Participaciones	0	0	0	0	0	0
h2) Aportaciones	0	0	0	0	0	0
h3) Convenios	0	0	0	0	0	0
I. Deuda Pública (I=i1+i2+i3+i4+i5+i6+i7)	0	0	0	0	0	0
i1) Amortización de la Deuda Pública	0	0	0	0	0	0
i2) Intereses de la Deuda Pública	0	0	0	0	0	0
i3) Comisiones de la Deuda Pública	0	0	0	0	0	0
i4) Gastos de la Deuda Pública	0	0	0	0	0	0
i5) Costo por Coberturas	0	0	0	0	0	0
i6) Apoyos Financieros	0	0	0	0	0	0
i7) Adeudos de Ejercicios Fiscales Anteriores (ADEFAS)	0	0	0	0	0	0

X


9


COMISION EJECUTIVA ESTATAL DE ATENCION A VICTIMAS (a)
Estado Analítico del Ejercicio del Presupuesto de Egresos Detallado - LDF
Clasificación por Objeto del Gasto (Capítulo y Concepto)
Del 1 de Enero al 30 de Septiembre de 2021 (b)
(PESOS)


Concepto (c)	Egresos					Subejercicio (e)
	Aprobado (d)	Ampliaciones/ (Reducciones)	Modificado	Devengado	Pagado	
II. Gasto Etiquetado (II=A+B+C+D+E+F+G+H+I)	0	0	0	0	0	0
A. Servicios Personales (A=a1+a2+a3+a4+a5+a6+a7)	0	0	0	0	0	0
a1) Remuneraciones al Personal de Carácter Permanente	0	0	0	0	0	0
a2) Remuneraciones al Personal de Carácter Transitorio	0	0	0	0	0	0
a3) Remuneraciones Adicionales y Especiales	0	0	0	0	0	0
a4) Seguridad Social	0	0	0	0	0	0
a5) Otras Prestaciones Sociales y Económicas	0	0	0	0	0	0
a6) Previsiones	0	0	0	0	0	0
a7) Pago de Estímulos a Servidores Públicos	0	0	0	0	0	0
B. Materiales y Suministros (B=b1+b2+b3+b4+b5+b6+b7+b8+b9)	0	0	0	0	0	0
b1) Materiales de Administración, Emisión de Documentos y Artículos Oficiales	0	0	0	0	0	0
b2) Alimentos y Utensilios	0	0	0	0	0	0
b3) Materias Primas y Materiales de Producción y Comercialización	0	0	0	0	0	0
b4) Materiales y Artículos de Construcción y de Reparación	0	0	0	0	0	0
b5) Productos Químicos, Farmacéuticos y de Laboratorio	0	0	0	0	0	0
b6) Combustibles, Lubricantes y Aditivos	0	0	0	0	0	0
b7) Vestuario, Blancos, Prendas de Protección y Artículos Deportivos	0	0	0	0	0	0
b8) Materiales y Suministros Para Seguridad	0	0	0	0	0	0
b9) Herramientas, Refacciones y Accesorios Menores	0	0	0	0	0	0
C. Servicios Generales (C=c1+c2+c3+c4+c5+c6+c7+c8+c9)	0	0	0	0	0	0
c1) Servicios Básicos	0	0	0	0	0	0
c2) Servicios de Arrendamiento	0	0	0	0	0	0
c3) Servicios Profesionales, Científicos, Técnicos y Otros Servicios	0	0	0	0	0	0
c4) Servicios Financieros, Bancarios y Comerciales	0	0	0	0	0	0
c5) Servicios de Instalación, Reparación, Mantenimiento y Conservación	0	0	0	0	0	0
c6) Servicios de Comunicación Social y Publicidad	0	0	0	0	0	0
c7) Servicios de Traslado y Viáticos	0	0	0	0	0	0
c8) Servicios Oficiales	0	0	0	0	0	0
c9) Otros Servicios Generales	0	0	0	0	0	0
D. Transferencias, Asignaciones, Subsidios y Otras Ayudas (D=d1+d2+d3+d4+d5+d6+d7+d8+d9)	0	0	0	0	0	0
d1) Transferencias Internas y Asignaciones al Sector Público	0	0	0	0	0	0
d2) Transferencias al Resto del Sector Público	0	0	0	0	0	0
d3) Subsidios y Subvenciones	0	0	0	0	0	0
d4) Ayudas Sociales	0	0	0	0	0	0
d5) Pensiones y Jubilaciones	0	0	0	0	0	0
d6) Transferencias a Fideicomisos, Mandatos y Otros Análogos	0	0	0	0	0	0
d7) Transferencias a la Seguridad Social	0	0	0	0	0	0
d8) Donativos	0	0	0	0	0	0
d9) Transferencias al Exterior	0	0	0	0	0	0
E. Bienes Muebles, Inmuebles e Intangibles (E=e1+e2+e3+e4+e5+e6+e7+e8+e9)	0	0	0	0	0	0
e1) Mobiliario y Equipo de Administración	0	0	0	0	0	0
e2) Mobiliario y Equipo Educativo y Recreativo	0	0	0	0	0	0
e3) Equipo e Instrumental Médico y de Laboratorio	0	0	0	0	0	0
e4) Vehículos y Equipo de Transporte	0	0	0	0	0	0
e5) Equipo de Defensa y Seguridad	0	0	0	0	0	0
e6) Maquinaria, Otros Equipos y Herramientas	0	0	0	0	0	0
e7) Activos Biológicos	0	0	0	0	0	0
e8) Bienes Inmuebles	0	0	0	0	0	0
e9) Activos Intangibles	0	0	0	0	0	0
F. Inversión Pública (F=f1+f2+f3)	0	0	0	0	0	0
f1) Obra Pública en Bienes de Dominio Público	0	0	0	0	0	0
f2) Obra Pública en Bienes Propios	0	0	0	0	0	0
f3) Proyectos Productivos y Acciones de Fomento	0	0	0	0	0	0
G. Inversiones Financieras y Otras Provisiones (G=g1+g2+g3+g4+g5+g6+g7)	0	0	0	0	0	0
g1) Inversiones Para el Fomento de Actividades Productivas	0	0	0	0	0	0
g2) Acciones y Participaciones de Capital	0	0	0	0	0	0
g3) Compra de Títulos y Valores	0	0	0	0	0	0
g4) Concesión de Préstamos	0	0	0	0	0	0
g5) Inversiones en Fideicomisos, Mandatos y Otros Análogos	0	0	0	0	0	0
Fideicomiso de Desastres Naturales (Informativo)	0	0	0	0	0	0
g6) Otras Inversiones Financieras	0	0	0	0	0	0
g7) Provisiones para Contingencias y Otras Erogaciones Especiales	0	0	0	0	0	0
H. Participaciones y Aportaciones (H=h1+h2+h3)	0	0	0	0	0	0
h1) Participaciones	0	0	0	0	0	0
h2) Aportaciones	0	0	0	0	0	0
h3) Convenios	0	0	0	0	0	0
I. Deuda Pública (I=i1+i2+i3+i4+i5+i6+i7)	0	0	0	0	0	0
i1) Amortización de la Deuda Pública	0	0	0	0	0	0
i2) Intereses de la Deuda Pública	0	0	0	0	0	0
i3) Comisiones de la Deuda Pública	0	0	0	0	0	0
i4) Gastos de la Deuda Pública	0	0	0	0	0	0
i5) Costo por Coberturas	0	0	0	0	0	0
i6) Apoyos Financieros	0	0	0	0	0	0
i7) Adeudos de Ejercicios Fiscales Anteriores (ADEFAS)	0	0	0	0	0	0
III. Total de Egresos (III = I + II)	42,696,805	1,680,582	44,367,387	27,227,770	27,169,221	17,138,617


COMISION EJECUTIVA ESTATAL DE ATENCION A VICTIMAS (a)
 Estado Analítico del Ejercicio del Presupuesto de Egresos Detallado - LDF
 Clasificación por Objeto del Gasto (Capítulo y Concepto)
 Del 1 de Enero al 30 de Septiembre de 2021 (b)
 (PESOS)

Concepto (c)	Egresos					Subejercicio (e)
	Aprobado (d)	Ampliaciones/ (Reducciones)	Modificado	Devengado	Pagado	


 LIC. MIGUEL ANGEL GARCIA AMARO
 ENCARGADO DE DESPACHO Y DIRECTOR GENERAL DE LA UNIDAD DE
 PRIMER CONTACTO DE LA CEEAV


 LIC. MARISOL MEDINA DE LIRA
 DIRECTORA ADMINISTRATIVA


 LIC. ELISA MARIELA MARTINEZ BARRON
 DIRECTORA DEL FONDO DE AYUDA, ASISTENCIA Y REPARACION INTEGRAL
 DE LA CEEAV


 C.P.C. NANCY DEL CARMEN SANCHEZ GUERRERO
 CONTADORA

COMISION EJECUTIVA ESTATAL DE ATENCION A VICTIMAS (a)
 Estado Analítico del Ejercicio del Presupuesto de Egresos Detallado - LDF
 Clasificación Funcional (Finalidad y Función)
 Del 1 de Enero al 30 de Septiembre de 2021 (b)
 (PESOS)

Concepto (c)	Egresos					Subejercicio (e)
	Aprobado (d)	Ampliaciones/ (Reducciones)	Modificado	Devengado	Pagado	
I. Gasto No Etiquetado (I=A+B+C+D)	42,686,805	1,680,582	44,367,387	27,227,770	27,169,221	17,139,617
A. Gobierno (A=a1+a2+a3+a4+a5+a6+a7+a8)	0	0	0	0	0	0
a1) Legislación			0			0
a2) Justicia			0			0
a3) Coordinación de la Política de Gobierno			0			0
a4) Relaciones Exteriores			0			0
a5) Asuntos Financieros y Hacendarios			0			0
a6) Seguridad Nacional			0			0
a7) Asuntos de Orden Público y de Seguridad Interior			0			0
a8) Otros Servicios Generales			0			0
B. Desarrollo Social (B=b1+b2+b3+b4+b5+b6+b7)	42,686,805	1,680,582	44,367,387	27,227,770	27,169,221	17,139,617
b1) Protección Ambiental			0			0
b2) Vivienda y Servicios a la Comunidad			0			0
b3) Salud			0			0
b4) Recreación, Cultura y Otras Manifestaciones Sociales			0			0
b5) Educación			0			0
b6) Protección Social	42,686,805	1,680,582	44,367,387	27,227,770	27,169,221	17,139,617
b7) Otros Asuntos Sociales			0			0
C. Desarrollo Económico (C=c1+c2+c3+c4+c5+c6+c7+c8+c9)	0	0	0	0	0	0
c1) Asuntos Económicos, Comerciales y Laborales en General			0			0
c2) Agropecuaria, Silvicultura, Pesca y Caza			0			0
c3) Combustibles y Energía			0			0
c4) Minería, Manufacturas y Construcción			0			0
c5) Transporte			0			0
c6) Comunicaciones			0			0
c7) Turismo			0			0
c8) Ciencia, Tecnología e Innovación			0			0
c9) Otras Industrias y Otros Asuntos Económicos			0			0
D. Otras No Clasificadas en Funciones Anteriores (D=d1+d2+d3+d4)	0	0	0	0	0	0
d1) Transacciones de la Deuda Pública / Costo Financiero de la Deuda			0			0
d2) Transferencias, Participaciones y Aportaciones Entre Diferentes Niveles y Ordenes de Gobierno			0			0
d3) Saneamiento del Sistema Financiero			0			0
d4) Adeudos de Ejercicios Fiscales Anteriores			0			0
II. Gasto Etiquetado (II=A+B+C+D)	0	0	0	0	0	0
A. Gobierno (A=a1+a2+a3+a4+a5+a6+a7+a8)	0	0	0	0	0	0
a1) Legislación			0			0
a2) Justicia			0			0
a3) Coordinación de la Política de Gobierno			0			0
a4) Relaciones Exteriores			0			0
a5) Asuntos Financieros y Hacendarios			0			0
a6) Seguridad Nacional			0			0
a7) Asuntos de Orden Público y de Seguridad Interior			0			0
a8) Otros Servicios Generales			0			0
B. Desarrollo Social (B=b1+b2+b3+b4+b5+b6+b7)	0	0	0	0	0	0
b1) Protección Ambiental			0			0
b2) Vivienda y Servicios a la Comunidad			0			0
b3) Salud			0			0
b4) Recreación, Cultura y Otras Manifestaciones Sociales			0			0
b5) Educación			0			0
b6) Protección Social			0			0
b7) Otros Asuntos Sociales			0			0
C. Desarrollo Económico (C=c1+c2+c3+c4+c5+c6+c7+c8+c9)	0	0	0	0	0	0
c1) Asuntos Económicos, Comerciales y Laborales en General			0			0
c2) Agropecuaria, Silvicultura, Pesca y Caza			0			0
c3) Combustibles y Energía			0			0
c4) Minería, Manufacturas y Construcción			0			0
c5) Transporte			0			0
c6) Comunicaciones			0			0
c7) Turismo			0			0
c8) Ciencia, Tecnología e Innovación			0			0
c9) Otras Industrias y Otros Asuntos Económicos			0			0

Handwritten signatures and initials in blue ink at the bottom of the page.

COMISION EJECUTIVA ESTATAL DE ATENCION A VICTIMAS (a)
 Estado Analítico del Ejercicio del Presupuesto de Egresos Detallado - LDF
 Clasificación Funcional (Finalidad y Función)
 Del 1 de Enero al 30 de Septiembre de 2021 (b)
 (PESOS)

Concepto (c)	Egresos					Subejercicio (e)
	Aprobado (d)	Ampliaciones/ (Reducciones)	Modificado	Devengado	Pagado	
D. Otras No Clasificadas en Funciones Anteriores (D=d1+d2+d3+d4)	0	0	0	0	0	0
d1) Transacciones de la Deuda Publica / Costo Financiero de la Deuda			0			0
d2) Transferencias, Participaciones y Aportaciones Entre Diferentes Niveles y Ordenes de Gobierno			0			0
d3) Saneamiento del Sistema Financiero			0			0
d4) Adeudos de Ejercicios Fiscales Anteriores			0			0
III. Total de Egresos (III = I + II)	42,686,805	1,680,582	44,367,387	27,227,770	27,169,221	17,139,617



 LIC. MIGUEL ANGEL GARCIA AMARO
 ENCARGADO DE DESPACHO Y DIRECTOR GENERAL DE LA UNIDAD DE PRIMER CONTACTO DE LA CEEAV



 LIC. MARISOL MEDINA DE LIRA
 DIRECTORA ADMINISTRATIVA



 LIC. ELISA MARIELA MARTINEZ BARRON
 DIRECTORA DEL FONDO DE AYUDA, ASISTENCIA Y REPARACION INTEGRAL DE LA CEEAV



 C.F.C. NANCY DE CARMEN SANCHEZ GUERRERO
 CONTADORA

COMISION EJECUTIVA ESTATAL DE ATENCION A VICTIMAS (a)
Estado Analítico del Ejercicio del Presupuesto de Egresos Detallado - LDF
Clasificación de Servicios Personales por Categoría
Del 1 de Enero al 30 de Septiembre de 2021 (b)
(PESOS)

Concepto (c)	Egresos					Subejercicio (e)
	Aprobado (d)	Ampliaciones/ (Reducciones)	Modificado	Devengado	Pagado	
I. Gasto No Etiquetado (I=A+B+C+D+E+F)	26,997,004	-363,120	26,633,885	16,814,121	16,814,121	9,819,763
A. Personal Administrativo y de Servicio Público	26,997,004	-363,120	26,633,885	16,814,121	16,814,121	9,819,763
B. Magisterio			0			0
C. Servicios de Salud (C=c1+c2)	0	0	0	0	0	0
c1) Personal Administrativo			0			0
c2) Personal Médico, Paramédico y afín			0			0
D. Seguridad Pública			0			0
E. Gastos asociados a la implementación de nuevas leyes federales o reformas a las mismas (E = e1 + e2)	0	0	0	0	0	0
e1) Nombre del Programa o Ley 1			0			0
e2) Nombre del Programa o Ley 2			0			0
F. Sentencias laborales definitivas			0			0
II. Gasto Etiquetado (II=A+B+C+D+E+F)	0	0	0	0	0	0
A. Personal Administrativo y de Servicio Público			0			0
B. Magisterio			0			0
C. Servicios de Salud (C=c1+c2)	0	0	0	0	0	0
c1) Personal Administrativo			0			0
c2) Personal Médico, Paramédico y afín			0			0
D. Seguridad Pública			0			0
E. Gastos asociados a la implementación de nuevas leyes federales o reformas a las mismas (E = e1 + e2)	0	0	0	0	0	0
e1) Nombre del Programa o Ley 1			0			0
e2) Nombre del Programa o Ley 2			0			0
F. Sentencias laborales definitivas			0			0
III. Total del Gasto en Servicios Personales (III = I + II)	26,997,004	-363,120	26,633,885	16,814,121	16,814,121	9,819,763



 LIC. MIGUEL ANGEL GARCIA AMARO
 ENCARGADO DE DESPACHO Y DIRECTOR GENERAL DE LA UNIDAD DE
 PRIMER CONTACTO DE LA CEEAV



 LIC. MARISOL MEDINA DE LIRA
 DIRECTORA ADMINISTRATIVA



 LIC. ELISA MARIELA MARTINEZ BARRON
 DIRECTORA DEL FONDO DE AYUDA, ASISTENCIA Y REPARACION
 INTEGRAL DE LA CEEAV





 C.R.C. NANCY DEL CARMEN SANCHEZ GUERRERO
 CONTADORA


COMISION EJECUTIVA ESTATAL DE ATENCION A VICTIMAS (a)
Proyecciones de Ingresos - LDF
(PESOS)
(CIFRAS NOMINALES)

Concepto (b)	Año en Cuestión 2022 (de iniciativa de Ley) (c)	2023 (d)	2024 (d)	2025 (d)	2026 (d)	2027 (d)
1. Ingresos de Libre Disposición (1=A+B+C+D+E+F+G+H+I+J+K+L)	45,767,121	47,597,806	49,501,718	5,148,787	0	0
A. Impuestos	0	0	0	0	0	0
B. Cuotas y Aportaciones de Seguridad Social	0	0	0	0	0	0
C. Contribuciones de Mejoras	0	0	0	0	0	0
D. Derechos	0	0	0	0	0	0
E. Productos	0	0	0	0	0	0
F. Aprovechamientos	0	0	0	0	0	0
G. Ingresos por Venta de Bienes y Prestación de Servicios	0	0	0	0	0	0
H. Participaciones	0	0	0	0	0	0
I. Incentivos Derivados de la Colaboración Fiscal	0	0	0	0	0	0
J. Transferencias y Asignaciones	45,767,121	47,597,806	49,501,718	5,148,787	0	0
K. Convenios	0	0	0	0	0	0
L. Otros Ingresos de Libre Disposición	0	0	0	0	0	0
2. Transferencias Federales Etiquetadas (2=A+B+C+D+E)	0	0	0	0	0	0
A. Aportaciones	0	0	0	0	0	0
B. Convenios	0	0	0	0	0	0
C. Fondos Distintos de Aportaciones	0	0	0	0	0	0
D. Transferencias, Asignaciones, Subsidios y Subvenciones, y Pensiones y Jubilaciones	0	0	0	0	0	0
E. Otras Transferencias Federales Etiquetadas	0	0	0	0	0	0
3. Ingresos Derivados de Financiamientos (3=A)	0	0	0	0	0	0
A. Ingresos Derivados de Financiamientos	0	0	0	0	0	0
4. Total de Ingresos Proyectados (4=1+2+3)	45,767,121	47,597,806	49,501,718	5,148,787	0	0
Datos Informativos						
1. Ingresos Derivados de Financiamientos con Fuente de Pago de Recursos de Libre Disposición	0	0	0	0	0	0
2. Ingresos derivados de Financiamientos con Fuente de Pago de Transferencias Federales Etiquetadas	0	0	0	0	0	0
3. Ingresos Derivados de Financiamiento (3 = 1 + 2)	0	0	0	0	0	0


 LIC. MIGUEL ANGEL GARCIA AMARO
 ENCARGADO DE DESPACHO Y DIRECTOR GENERAL DE LA UNIDAD DE PRIMER CONTACTO DE LA CEEAV


 LIC. MARISOL MEDINA DE LIRA
 DIRECTORA ADMINISTRATIVA


 LIC. ELISA MARELA MARTINEZ BARRON
 DIRECTORA DEL FONDO DE AYUDA, ASISTENCIA Y REPARACION INTEGRAL DE LA CEEAV



 C.P.C. NANCY DEL CARMEN SANCHEZ GUERRERO
 CONTADORA

COMISIÓN EJECUTIVA ESTATAL DE ATENCIÓN A VÍCTIMAS (a)						
Proyecciones de Egresos - LDF						
(PESOS)						
(CIFRAS NOMINALES)						
Concepto (b)	Año en Cuestión		2024 (d)	2025 (d)	2026 (d)	2027 (d)
	2022 (de proyecto de presupuesto) (c)	2023 (d)				
1. Gasto No Etiquetado (1=A+B+C+D+E+F+G+H+I)	45,767,121	47,597,806	49,501,718	51,481,787	0	0
A. Servicios Personales	22,883,561	23,798,903	24,750,859	25,740,894	0	0
B. Materiales y Suministros	22,883,561	23,798,903	24,750,859	25,740,894	0	0
C. Servicios Generales	0	0	0	0	0	0
D. Transferencias, Asignaciones, Subsidios y Otras Ayudas	0	0	0	0	0	0
E. Bienes Muebles, Inmuebles e Intangibles	0	0	0	0	0	0
F. Inversión Pública	0	0	0	0	0	0
G. Inversiones Financieras y Otras Provisiones	0	0	0	0	0	0
H. Participaciones y Aportaciones	0	0	0	0	0	0
I. Deuda Pública	0	0	0	0	0	0
2. Gasto Etiquetado (2=A+B+C+D+E+F+G+H+I)	0	0	0	0	0	0
A. Servicios Personales	0	0	0	0	0	0
B. Materiales y Suministros	0	0	0	0	0	0
C. Servicios Generales	0	0	0	0	0	0
D. Transferencias, Asignaciones, Subsidios y Otras Ayudas	0	0	0	0	0	0
E. Bienes Muebles, Inmuebles e Intangibles	0	0	0	0	0	0
F. Inversión Pública	0	0	0	0	0	0
G. Inversiones Financieras y Otras Provisiones	0	0	0	0	0	0
H. Participaciones y Aportaciones	0	0	0	0	0	0
I. Deuda Pública	0	0	0	0	0	0
3. Total de Egresos Projectados (3 = 1 + 2)	45,767,121	47,597,806	49,501,718	51,481,787	0	0


 LIC. MIGUEL ÁNGEL GARCÍA AMARO
 ENCARGADO DE DESPACHO Y DIRECTOR GENERAL DE LA UNIDAD DE PRIMER CONTACTO DE LA CEEAV



 LIC. MARISOL MEDINA DE LIRA
 DIRECTORA ADMINISTRATIVA



 LIC. ELISA MARIELA MARTÍNEZ BARRÓN
 DIRECTORA DEL FONDO DE AYUDA, ASISTENCIA Y REPARACIÓN INTEGRAL DE LA CEEAV


 C.P.C. NANCY DEL CARMEN SÁNCHEZ GUERRERO
 CONTADORA

COMISION EJECUTIVA ESTATAL DE ATENCION A VICTIMAS (a)						
Resultados de Ingresos - LDF						
(PESOS)						
Concepto (b)	2016 (c)	2017 (c)	2018 (c)	2019 (c)	2020 (c)	2021 (d)
1. Ingresos de Libre Disposición (1=A+B+C+D+E+F+G+H+I+J+K+L)	0	19,378,792	28,137,673	40,686,804	42,686,805	42,686,805
A. Impuestos	0	0	0	0	0	0
B. Cuotas y Aportaciones de Seguridad Social	0	0	0	0	0	0
C. Contribuciones de Mejoras	0	0	0	0	0	0
D. Derechos	0	0	0	0	0	0
E. Productos	0	0	0	0	0	0
F. Aprovechamientos	0	0	0	0	0	0
G. Ingresos por Venta de Bienes y Prestación de Servicios	0	0	0	0	0	0
H. Participaciones	0	0	0	0	0	0
I. Incentivos Derivados de la Colaboración Fiscal	0	0	0	0	0	0
J. Transferencias y Asignaciones	0	19,378,792	28,137,673	40,686,804	42,686,805	42,686,805
K. Convenios	0	0	0	0	0	0
L. Otros Ingresos de Libre Disposición	0	0	0	0	0	0
2. Transferencias Federales Etiquetadas (2=A+B+C+D+E)	0	0	0	0	0	0
A. Aportaciones	0	0	0	0	0	0
B. Convenios	0	0	0	0	0	0
C. Fondos Distintos de Aportaciones	0	0	0	0	0	0
D. Transferencias, Asignaciones, Subsidios y Subvenciones, y Pensiones y Jubilaciones	0	0	0	0	0	0
E. Otras Transferencias Federales Etiquetadas	0	0	0	0	0	0
3. Ingresos Derivados de Financiamientos (3=A)	0	0	0	0	0	0
A. Ingresos Derivados de Financiamientos	0	0	0	0	0	0
4. Total de Resultados de Ingresos (4=1+2+3)	0	19,378,792	28,137,673	40,686,804	42,686,805	42,686,805
Datos Informativos						
1. Ingresos Derivados de Financiamientos con Fuente de Pago de Recursos de Libre Disposición	0	0	0	0	0	0
2. Ingresos derivados de Financiamientos con Fuente de Pago de Transferencias Federales Etiquetadas	0	0	0	0	0	0
3. Ingresos Derivados de Financiamiento (3 = 1 + 2)	0	0	0	0	0	0


 LIC. MIGUEL ÁNGEL GARCÍA AMARO
 ENCARGADO DE DESPACHO Y DIRECTOR GENERAL DE LA UNIDAD DE PRIMER CONTACTO DE LA CEEAV


 LIC. MARISOL MEDINA DE LIRA
 DIRECTORA ADMINISTRATIVA


 LIC. ELISA MARIELA MARTÍNEZ BARRÓN
 DIRECTORA DEL FONDO DE AYUDA, ASISTENCIA Y REPARACION INTEGRAL DE LA CEEAV


 S.P.B. NANCY DEL CARMEN SANCHEZ GUERRERO
 CONTADORA

COMISION EJECUTIVA ESTATAL DE ATENCION A VICTIMAS (a)
Resultados de Egresos - LDF
(PESOS)

Concepto (b)	2016 (c)	2017 (c)	2018 (c)	2019 (c)	2020 (c)	2021 (d)
1. Gasto No Etiquetado (1=A+B+C+D+E+F+G+H+I)	0	10,109,234	26,752,498	31,199,305	37,050,799	27,227,770
A. Servicios Personales	0	2,455,391	15,157,785	18,744,153	23,584,346	16,814,121
B. Materiales y Suministros	0	99,663	1,238,779	1,044,960	1,078,601	430,602
C. Servicios Generales	0	0	6,059,024	5,337,165	4,813,095	3,668,996
D. Transferencias, Asignaciones, Subsidios y Otras Ayudas	0	0	0	0	0	0
E. Bienes Muebles, Inmuebles e Intangibles	0	0	0	171,210	0	0
F. Inversión Pública	0	7,554,180	4,296,911	5,901,817	7,574,757	6,314,051
G. Inversiones Financieras y Otras Provisiones	0	0	0	0	0	0
H. Participaciones y Aportaciones	0	0	0	0	0	0
I. Deuda Pública	0	0	0	0	0	0
2. Gasto Etiquetado (2=A+B+C+D+E+F+G+H+I)	0	0	0	0	0	0
A. Servicios Personales	0	0	0	0	0	0
B. Materiales y Suministros	0	0	0	0	0	0
C. Servicios Generales	0	0	0	0	0	0
D. Transferencias, Asignaciones, Subsidios y Otras Ayudas	0	0	0	0	0	0
E. Bienes Muebles, Inmuebles e Intangibles	0	0	0	0	0	0
F. Inversión Pública	0	0	0	0	0	0
G. Inversiones Financieras y Otras Provisiones	0	0	0	0	0	0
H. Participaciones y Aportaciones	0	0	0	0	0	0
I. Deuda Pública	0	0	0	0	0	0
3. Total del Resultado de Egresos (3=1+2)	0	10,109,234	26,752,498	31,199,305	37,050,799	27,227,770



 LIC. MIGUEL ANGEL GARCIA AMARO
 ENCARGADO DE DESPACHO / DIRECTOR GENERAL DE LA UNIDAD
 DE PRIMER CONTACTO DE LA CEEAV



 LIC. MARISOL MEDINA DE LIRA
 DIRECTORA ADMINISTRATIVA



 LIC. ELISA MARIELA MARTINEZ BARRON
 DIRECTORA DEL FONDO DE AYUDA, ASISTENCIA Y REPARACION
 INTEGRAL DE LA CEEAV



 D.C. NANCY DEL CARMEN SANCHEZ GUERRERO
 CONTADORA

COMISION EJECUTIVA ESTATAL DE ATENCION A VICTIMAS (a)
Informe sobre Estudios Actuariales - LDF

	Pensiones y jubilaciones	Salud	Riesgos de trabajo	Invalidez y vida	Otras prestaciones sociales
Tipo de Sistema Prestación laboral o Fondo general para trabajadores del estado o municipio Beneficio definido, Contribución definida o Mixto Población afiliada Activos Edad máxima Edad mínima Edad promedio Pensionados y Jubilados Edad máxima Edad mínima Edad promedio Beneficiarios Promedio de años de servicio (trabajadores activos) Aportación individual al plan de pensión como % del salario Aportación del ente público al plan de pensión como % del salario Crecimiento esperado de los pensionados y jubilados (como %) Crecimiento esperado de los activos (como %) Edad de Jubilación o Pensión Esperanza de vida Ingresos del Fondo Ingresos Anuales al Fondo de Pensiones Nómina anual Activos Pensionados y Jubilados Beneficiarios de Pensionados y Jubilados Monto mensual por pensión Máximo Mínimo Promedio Monto de la reserva Valor presente de las obligaciones Pensiones y Jubilaciones en curso de pago Generación actual Generaciones futuras Valor presente de las contribuciones asociadas a los sueldos futuros de cotización X% Generación actual Generaciones futuras Valor presente de aportaciones futuras Generación actual Generaciones futuras Otros Ingresos Déficit/superávit actuarial Generación actual Generaciones futuras Período de suficiencia Año de descapitalización Tasa de rendimiento Estudio actuarial Año de elaboración del estudio actuarial Empresa que elaboró el estudio actuarial					


f

X


p

n


COMISION EJECUTIVA ESTATAL DE ATENCION A VICTIMAS (a) Informe sobre Estudios Actuariales - LDF					
	Pensiones y jubilaciones	Salud	Riesgos de trabajo	Invalidez y vida	Otras prestaciones sociales



 LIC. MIGUEL ANGEL GARCIA AMARO
 ENCARGADO DE DESPACHO Y DIRECTOR GENERAL DE LA UNIDAD DE PRIMER CONTACTO DE LA CEEAV



 LIC. MARISOL MEDINA DE LIRA
 DIRECTORA ADMINISTRATIVA



 LIC. ELISA MARIELA MARTINEZ BARRON
 DIRECTORA DEL FONDO DE AYUDA, ASISTENCIA Y REPARACION INTEGRAL DE LA CEEAV



 C.P.C. NANCY DEL CARMEN SANCHEZ GUERRERO
 CONTADORA