



CEEAV
COMISIÓN EJECUTIVA DE
ATENCIÓN A VÍCTIMAS
SAN LUIS POTOSÍ

2021 "Año de la Solidaridad médica, administrativa, y civil,
que colabora en la contingencia sanitaria del COVID 19"

Oficio N°: CEEAV/DA/386/2021

San Luis Potosí, S.L.P., a 12 de noviembre de 2021

ACUSE

**C.P. ALFREDO ARREDONDO OLIVARES
DIRECTOR DE CONTABILIDAD GUBERNAMENTAL
DE LA SECRETARIA DE FINANZAS
P R E S E N T E**

Adjunto al presente se acompañan los reportes financieros correspondientes al periodo de octubre de 2021, con el siguiente contenido:

1.- INFORMACION CONTABLE

- 1.1. Estado de actividades
- 1.2. Estado de situación financiera
- 1.3. Estado de variación de la hacienda pública
- 1.4. Estado de cambios en la situación financiera
- 1.5. Estado de flujo de efectivo
- 1.6. Notas a los estados financieros-desglose, administrativas y de memoria
- 1.7. Reporte analítico del activo
- 1.8. Reporte analítico de la deuda y otros pasivos



2.- INFORMACION PRESUPUESTARIA

- 2.1. Estado analítico de ingresos presupuestales
- 2.2. Estado del ejercicio del presupuesto de egresos en clasificación administrativa
- 2.3. Poderes
- 2.4. Sector Paraestatal
- 2.5. Estado del ejercicio del presupuesto de egresos en clasificación económica (por tipo de gasto)
- 2.6. Estado del ejercicio del presupuesto de egresos en clasificación por objeto del gasto (capítulo y concepto)
- 2.7. Estado del ejercicio del presupuesto de egresos por clasificación funcional
- 2.8. Estado del ejercicio del presupuesto de egresos por fuente de financiamiento.



CEEAV
COMISIÓN EJECUTIVA DE
ATENCIÓN A VÍCTIMAS
SAN LUIS POTOSÍ

2021 "Año de la Solidaridad médica, administrativa, y civil,
que colabora en la contingencia sanitaria del COVID 19"

Oficio N°: CEEAV/DA/386/2021

3.- INFORMACION PROGRAMATICA

- 3.1. Gasto por categoría programática
- 3.2. Programa y proyectos de inversión

4.- ANEXOS TRIMESTRALES

- 4.1. Informe Sobre pasivos contingentes.
- 4.2. Informe de endeudamiento neto
- 4.3. Informe de intereses de la deuda
- 4.4. Indicadores de postura fiscal

5.- INFORMACION COMPLEMENTARIA

- 5.1. Conciliaciones Bancarias
- 5.2. Reporte Auxiliar de Bancos
- 5.3. Conciliación Presupuestal de ingresos
- 5.4. Conciliación Presupuestal de egresos

ATENTAMENTE


LIC. MIGUEL ANGEL GARCIA AMARO
ENCARGADO DE DESPACHO Y DIRECTOR GENERAL
DE LA UNIDAD DE PRIMER CONTACTO DE LA
COMISION EJECUTIVA ESTATAL DE ATENCION A VICTIMAS

C.c.p.- Jesús Salvador González Martínez. -Secretario de Finanzas.
C.c.p.- Omar Valadez Macías. - Director General de Egresos, Secretaría de Finanzas
C.c.p.- Gerardo Lozano Zapata. - Director de Control Presupuestal, Secretaría de Finanzas.
C.c.p.- Minutario

L' MML/ CP' LRC



**COMISIÓN EJECUTIVA
ESTATAL DE ATENCIÓN
A VÍCTIMAS**

ESTADOS FINANCIEROS

OCTUBRE 2021

COMISION EJECUTIVA ESTATAL DE ATENCION A VICTIMAS
 Estado de Actividades
 Del 1 de Enero al 31 de Octubre de 2021 y 2020
 (Pesos)

Concepto	2021	2020
INGRESOS Y OTROS BENEFICIOS		
Ingresos de la Gestión	0	0
Impuestos	0	0
Cuotas y Aportaciones de Seguridad Social	0	0
Contribuciones de Mejoras	0	0
Derechos	0	0
Productos	0	0
Aprovechamientos	0	0
Ingresos por Venta de Bienes y Prestación de Servicios	0	0
Participaciones, Aportaciones, Convenios, Incentivos Derivados de la Colaboración Fiscal, Fondos Distintos de Aportaciones, Transferencias, Asignaciones, Subsidios y Subvenciones, y Pensiones y Jubilaciones	30,573,761	23,911,487
Participaciones, Aportaciones, Convenios, Incentivos Derivados de la Colaboración Fiscal, Fondos Distintos de Aportaciones	0	0
Transferencias, Asignaciones, Subsidios y Subvenciones, y Pensiones y Jubilaciones	30,573,761	23,911,487
Otros Ingresos y Beneficios	2,702	1,469
Ingresos Financieros	2,702	1,469
Incremento por Variación de Inventarios	0	0
Disminución del Exceso de Estimaciones por Pérdida o Deterioro u Obsolescencia	0	0
Disminución del Exceso de Provisiones	0	0
Otros Ingresos y Beneficios Varios	0	0
Total de Ingresos y Otros Beneficios	30,576,463	23,912,956
GASTOS Y OTRAS PÉRDIDAS		
Gastos de Funcionamiento	22,087,649	18,913,887
Servicios Personales	17,765,080	14,768,772
Materiales y Suministros	456,033	803,951
Servicios Generales	3,866,536	3,343,164
Transferencias, Asignaciones, Subsidios y Otras Ayudas	0	0
Transferencias Internas y Asignaciones al Sector Público	0	0
Transferencias al Resto del Sector Público	0	0
Subsidios y Subvenciones	0	0
Ayudas Sociales	0	0
Pensiones y Jubilaciones	0	0
Transferencias a Fideicomisos, Mandatos y Contratos Análogos	0	0
Transferencias a la Seguridad Social	0	0
Donativos	0	0
Transferencias al Exterior	0	0
Participaciones y Aportaciones	0	0
Participaciones	0	0
Aportaciones	0	0
Convenios	0	0
Intereses, Comisiones y Otros Gastos de la Deuda Pública	0	0
Intereses de la Deuda Pública	0	0
Comisiones de la Deuda Pública	0	0
Gastos de la Deuda Pública	0	0
Costo por Coberturas	0	0
Apoyos Financieros	0	0
Otros Gastos y Pérdidas Extraordinarias	0	0
Estimaciones, Depreciaciones, Deterioros, Obsolescencia y Provisiones	0	0
Disminución de Inventarios	0	0
Aumento por Insuficiencia de Estimaciones por Pérdida o Deterioro y Aumento por Insuficiencia de Provisiones	0	0
Otros Gastos	0	0
Inversión Pública	0	0
Inversión Pública no Capitalizable	0	0
Total de Gastos y Otras Pérdidas	22,087,649	18,913,887
Resultados del Ejercicio (Ahorro/Desahorro)	8,488,814	4,999,069

Bajo protesta de decir verdad declaramos que los Estados Financieros y sus Notas son razonablemente correctos y responsabilidad del emisor

 LIC. MIGUEL ANGEL GARCIA ANARO
 ENCARGADO DE DESPACHO Y DIRECTOR GENERAL DE LA
 UNIDAD DE PRIMER CONTACTO DE LA CEEAV

 LIC. MARISOL MEDINA DE LIRA
 DIRECTORA ADMINISTRATIVA

 LIC. ENGA MARIELA MARTINEZ BARRON
 DIRECTORA DEL FONDO DE AYUDA, ASISTENCIA Y REPARACION
 INTEGRAL DE LA CEEAV

 C.P.C. NANCY DEL CARMEN SANCHEZ GUERRERO
 CONTADORA

COMISION EJECUTIVA ESTATAL DE ATENCION A VICTIMAS
Estado de Situación Financiera
Al 31 de Octubre de 2021 y 2020
(Pesos)

CONCEPTO		Año	CONCEPTO		Año
		2021			2020
ACTIVO	PASIVO				
Activo Circulante	Pasivo Circulante				
Efectivo y Equivalentes	Cuentas por Pagar a Corto Plazo	4,926,532	3,312,628	327,398	595,273
Derechos a Recibir Efectivo o Equivalentes	Documentos por Pagar a Corto Plazo	205	5,005	0	0
Derechos a Recibir Bienes o Servicios	Foroión a Corto Plazo de la Deuda Pública a Largo Plazo	0	0	0	0
Inventarios	Títulos y Valores a Corto Plazo	0	0	0	0
Almacenes	Pasivos Cienidos a Corto Plazo	0	0	0	0
Estimación por Pérdida o Deterioro de Activos Circulantes	Fondos y Bienes de Terceros en Garantía y/o Administración a Corto Plazo	0	0	0	0
Otros Activos Circulantes	Provisiones a Corto Plazo	0	0	0	0
Total de Activos Circulantes	Total de Pasivos Circulantes	4,926,737	3,317,631	327,398	595,273
Activo No Circulante	Pasivo No Circulante				
Inversiones Financieras a Largo Plazo	Cuentas por Pagar a Largo Plazo	0	0	0	0
Derechos a Recibir Efectivo o Equivalentes a Largo Plazo	Deudas por Pagar a Largo Plazo	0	0	0	0
Bienes Inmuebles, Infraestructura y Construcciones en Proceso	Deuda Pública a Largo Plazo	0	0	0	0
Bienes Muebles	Pasivos Diferidos a Largo Plazo	1,296,723	1,296,723	0	0
Activos Intangibles	Fondos y Bienes de Terceros en Garantía y/o en Administración a Largo Plazo	250,136	250,136	0	0
Activos Diferidos	Provisiones a Largo Plazo	-754,369	-354,381	0	0
Estimación por Pérdida o Deterioro de Activos no Circulantes	Total de Pasivos No Circulantes	7,045,134	16,846,993	0	0
Otros Activos no Circulantes	Total del Pasivo	0	0	327,398	595,273
Total de Activos No Circulantes	HACIENDA PÚBLICA/ PATRIMONIO	7,807,642	18,099,471	0	0
Total del Activo	Hacienda Pública/Patrimonio Contribuido	12,434,379	21,327,102	0	0
	Aportaciones				
	Donaciones de Capital				
	Actualización de la Hacienda Pública / Patrimonio				
	Hacienda Pública/Patrimonio Generado			12,106,981	20,731,629
	Resultados del Ejercicio (Ahorro / Desahorro)			8,499,814	4,999,069
	Resultados de Ejercicios Anteriores			22,353,055	15,733,760
	Revalúos			0	0
	Reservas			0	0
	Rectificaciones de Resultados de Ejercicios Anteriores			-18,734,888	-1,000
	Exceso o Insuficiencia en la Actualización de la Hacienda Pública/Patrimonio			0	0
	Resultado por Posición Monetaria			0	0
	Resultado por Tenencia de Activos no Monetarios			0	0
	Total Hacienda Pública/ Patrimonio			12,106,981	20,731,629
	Total del Pasivo y Hacienda Pública / Patrimonio			12,434,379	21,327,102

Bajo protesta de decir verdad declaramos que los Estados Financieros y sus Notas son razonablemente correctos y responsabilidad del emisor

LC. MIGUEL ANGE GARCIA AMARO
ENCARGADO DE DESPACHO Y DIRECTOR GENERAL DE LA UNIDAD DE
PRIMER CONTACTO DE LA CEEAV

LC. MARISOL MEDINA DE LIRA
DIRECTORA ADMINISTRATIVA


LC. ENIS GARCIA MARTINEZ BARRON
DIRECTORA DEL FONDO DE AYUDA, ASISTENCIA Y REPARACION INTEGRAL
DE LA CEEAV


C.P.C. ANICET DEL CARMEN SANCHEZ GUERRERO
CONTADOR/A


COMISION EJECUTIVA ESTATAL DE ATENCION A VICTIMAS
 Estado de Veracruz en la Hacienda Pública
 Del 1 de Enero al 31 de Octubre de 2021
 (pesos)

Concepto	Hacienda Pública/ Patrimonio Contribuido	Hacienda Pública/ Patrimonio Generado de Ejercicios Anteriores	Hacienda Pública/ Patrimonio Generado del Ejercicio	Exceso o Insuficiencia en la Actualización de la Hacienda Pública / Patrimonio	TOTAL
HACIENDA PÚBLICA/PATRIMONIO CONTRIBUIDO NETO DE 2020	0				0
Aportaciones	0				0
Donaciones de Capital	0				0
Actualización de la Hacienda Pública/Patrimonio	0				0
HACIENDA PÚBLICA /PATRIMONIO GENERADO NETO DE 2020		15,733,760	4,999,069		20,732,829
Resultados del Ejercicio (Ahorro/Desahorro)		15,733,760	4,999,069		4,999,069
Resultados de Ejercicios Anteriores		0			15,733,760
Reservas		0			0
Rectificaciones de Resultados de Ejercicios Anteriores		-1,000			-1,000
EXCESO O INSUFICIENCIA EN LA ACTUALIZACIÓN DE LA HACIENDA PÚBLICA/ PATRIMONIO NETO DE 2020				0	0
Resultado por Posición Monetaria					0
Resultado por Tenencia de Activos no Monetarios					0
HACIENDA PÚBLICA / PATRIMONIO NETO FINAL DE 2020	0	15,732,760	4,999,069		20,731,829
CAMBIOS EN LA HACIENDA PÚBLICA/PATRIMONIO CONTRIBUIDO NETO DE 2021	0				0
Aportaciones	0				0
Donaciones de Capital	0				0
Actualización de la Hacienda Pública/Patrimonio	0				0
VARIACIONES DE LA HACIENDA PÚBLICA / PATRIMONIO GENERADO NETO DE 2021		6,619,295	-15,344,143		-8,624,848
Resultados del Ejercicio (Ahorro/Desahorro)		6,619,295	8,488,814		8,488,814
Resultados de Ejercicios Anteriores		0	-4,999,069		1,600,226
Reservas		0			0
Rectificaciones de Resultados de Ejercicios Anteriores		0			0
CAMBIOS EN EL EXCESO O INSUFICIENCIA EN LA ACTUALIZACIÓN DE LA HACIENDA PÚBLICA/ PATRIMONIO NETO DE 2021				0	0
Resultado por Posición Monetaria					0
Resultado por Tenencia de Activos no Monetarios					0
HACIENDA PÚBLICA / PATRIMONIO NETO FINAL DE 2021	0	22,352,055	-10,245,074		12,106,981

Bajo protesta de decir verdad declaramos que los Estados Financieros y sus Notas son razonablemente correctos y responsabilidad del emisor


 LIC. MIGUEL ÁNGEL GARCÍA AMARO
 ENCARGADO DE DESPACHO Y DIRECTOR GENERAL DE LA UNIDAD DE PRIMER CONTACTO DE LA


 LIC. MARISOL MEDINA DE LIRA
 DIRECTORA ADMINISTRATIVA


 C.F.C. MARCO DEL CARMEN SÁNCHEZ GUERRERO
 CONTADOR

LIC. ELISA MARRERA MARTÍNEZ BARRÓN
 DIRECTORA DEL FONDO DE AYUDA, ASISTENCIA Y REPARACIÓN INTEGRAL DE LA CEEAV

COMISION EJECUTIVA ESTATAL DE ATENCION A VICTIMAS
Estado de Cambios en la Situación Financiera
Del 1 de Enero al 31 de Octubre de 2021
(Pesos)

Concepto	Origen	Aplicación
ACTIVO	8,892,723	0
Activo Circulante	0	1,309,106
Efectivo y Equivalentes	0	1,313,906
Derechos a Recibir Efectivo o Equivalentes	4,800	0
Derechos a Recibir Bienes o Servicios	0	0
Inventarios	0	0
Almacenes	0	0
Estimación por Pérdida o Deterioro de Activos Circulantes	0	0
Otros Activos Circulantes	0	0
Activo No Circulante	10,201,829	0
Inversiones Financieras a Largo Plazo	0	0
Derechos a Recibir Efectivo o Equivalentes a Largo Plazo	0	0
Bienes Inmuebles, Infraestructura y Construcciones en Proceso	0	0
Bienes Muebles	0	0
Activos Intangibles	0	0
Depreciación, Deterioro y Amortización Acumulada de Bienes	399,970	0
Activos Diferidos	9,801,859	0
Estimación por Pérdida o Deterioro de Activos no Circulantes	0	0
Otros Activos no Circulantes	0	0
PASIVO	0	267,875
Pasivo Circulante	0	267,875
Cuentas por Pagar a Corto Plazo	0	267,875
Documentos por Pagar a Corto Plazo	0	0
Porción a Corto Plazo de la Deuda Pública a Largo Plazo	0	0
Títulos y Valores a Corto Plazo	0	0
Pasivos Diferidos a Corto Plazo	0	0
Fondos y Bienes de Terceros en Garantía y/o Administración a Corto Plazo	0	0
Provisiones a Corto Plazo	0	0
Otros Pasivos a Corto Plazo	0	0
Pasivo No Circulante	0	0
Cuentas por Pagar a Largo Plazo	0	0
Documentos por Pagar a Largo Plazo	0	0
Deuda Pública a Largo Plazo	0	0
Pasivos Diferidos a Largo Plazo	0	0
Fondos y Bienes de Terceros en Garantía y/o en Administración a Largo Plazo	0	0
Provisiones a Largo Plazo	0	0
HACIENDA PÚBLICA/ PATRIMONIO	0	8,624,848
Hacienda Pública/Patrimonio Contribuido	0	0
Aportaciones	0	0
Donaciones de Capital	0	0
Actualización de la Hacienda Pública / Patrimonio	0	0
Hacienda Pública/Patrimonio Generado	0	8,624,848
Resultados del Ejercicio (Ahorro / Desahorro)	3,489,745	0
Resultados de Ejercicios Anteriores	6,619,295	0
Revalúos	0	0
Reservas	0	0
Rectificaciones de Resultados de Ejercicios Anteriores	0	16,733,888
Exceso o Insuficiencia en la Actualización de la Hacienda Pública/Patrimonio	0	0
Resultado por Posición Monetaria	0	0
Resultado por Tenencia de Activos no Monetarios	0	0

Bajo protesta de decir verdad declaramos que los Estados Financieros y sus Notas son razonablemente correctos y responsabilidad del emisor

 LIC. MIGUEL ANGEL GARCIA AMARO
 ENCARGADO DE DESPACHO Y DIRECTOR GENERAL DE LA UNIDAD DE
 PRIMER CONTACTO DE LA CEEAV

 LIC. MARISOL MEDINA DE LIRA
 DIRECTORA ADMINISTRATIVA

 LIC. ELISA MARIELA MARTINEZ BARRON
 DIRECTORA DEL FONDO DE AYUDA, ASISTENCIA Y REPARACION
 INTEGRAL DE LA CEEAV


 C.P.C. NANCY DEL CARMEN SANCHEZ GUERRERO
 CONTADORA

COMISION EJECUTIVA ESTATAL DE ATENCION A VICTIMAS
Estado de Flujos de Efectivo
Del 1 de Enero al 31 de Octubre de 2021 y 2020
(Pesos)

Concepto	2021	2020
Flujos de Efectivo de las Actividades de Operación		
Origen	30,576,463	23,912,966
Impuestos	0	0
Cuotas y Aportaciones de Seguridad Social	0	0
Contribuciones de mejoras	0	0
Derechos	0	0
Productos	0	0
Aprovechamientos	0	0
Ingresos por Venta de Bienes y Prestación de Servicios	0	0
Participaciones, Aportaciones, Convenios, Incentivos Derivados de la Colaboración Fiscal y Fondos Distintos de Aportaciones	0	0
Transferencias, Asignaciones, Subsidios y Subvenciones, y Pensiones y Jubilaciones	30,573,761	23,911,487
Otros Orígenes de Operación	2,702	1,469
Aplicación	22,087,649	18,913,887
Servicios Personales	17,765,080	14,786,772
Materiales y Suministros	458,033	803,951
Servicios Generales	3,866,536	3,343,164
Transferencias Internas y Asignaciones al Sector Público	0	0
Transferencias al resto del Sector Público	0	0
Subsidios y Subvenciones	0	0
Ayudas Sociales	0	0
Pensiones y Jubilaciones	0	0
Transferencias a Fideicomisos, Mandatos y Contratos Análogos	0	0
Transferencias a la Seguridad Social	0	0
Donativos	0	0
Transferencias al Exterior	0	0
Participaciones	0	0
Aportaciones	0	0
Convenios	0	0
Otras Aplicaciones de Operación	0	0
Flujos Netos de Efectivo por Actividades de Operación	8,488,814	4,999,069
Flujos de Efectivo de las Actividades de Inversión		
Origen	11,826,856	528,006
Bienes Inmuebles, Infraestructura y Construcciones en Proceso	0	0
Bienes Muebles	9,801,859	0
Otros Orígenes de Inversión	2,024,996	528,006
Aplicación	19,001,763	7,859,876
Bienes Inmuebles, Infraestructura y Construcciones en Proceso	0	0
Bienes Muebles	0	7,858,876
Otras Aplicaciones de Inversión	19,001,763	1,000
Flujos Netos de Efectivo por Actividades de Inversión	-7,174,908	-7,331,870
Flujo de Efectivo de las Actividades de Financiamiento		
Origen	0	0
Endeudamiento Neto	0	0
Interno	0	0
Externo	0	0
Otros Orígenes de Financiamiento	0	0
Aplicación	0	0
Servicios de la Deuda	0	0
Interno	0	0
Externo	0	0
Otras Aplicaciones de Financiamiento	0	0
Flujos netos de Efectivo por Actividades de Financiamiento	0	0
Incremento/Disminución Neta en el Efectivo y Equivalentes al Efectivo	1,313,906	-2,332,801
Efectivo y Equivalentes al Efectivo al inicio del Ejercicio	3,312,626	5,646,427
Efectivo y Equivalentes al Efectivo al final del Ejercicio	4,626,532	3,312,626

Bajo protesta de decir verdad declaramos que los Estados Financieros y sus Notas son razonablemente correctos y responsabilidad del emisor


 LIC. MIGUEL ANGEL GARCIA AMARO
 ENCARGADO DE DESPACHO Y DIRECTOR GENERAL DE LA UNIDAD DE
 PRIMER CONTACTO DE LA CEEAV


 LIC. MARISOL MEDINA DE LIRA
 DIRECTORA ADMINISTRATIVA


 LIC. ELISA MARIELA MARTINEZ BARRON
 DIRECTORA DEL FONDO DE AYUDA, ASISTENCIA Y REPARACION
 INTEGRAL DE LA CEEAV


 C.P.C. NANCY DEL CARMEN SANCHEZ GUERRERO
 CONTADORA

NOTAS A LOS ESTADOS FINANCIEROS 2021

OCTUBRE

De conformidad a los artículos 46, fracción I, inciso e) y 49 de la Ley General de Contabilidad Gubernamental, así como a la normatividad emitida por el Consejo Nacional de Armonización Contable, a continuación, se presentan las notas a los estados financieros correspondientes al ejercicio fiscal de 2021, con los siguientes apartados:

- ✓ Notas de Gestión Administrativa
- ✓ Notas de Desglose
- ✓ Notas de Memoria (cuentas de orden)

NOTAS DE GESTIÓN ADMINISTRATIVA

1

NOTA 1. Actividad del Instituto:


Organismo público descentralizado del Ejecutivo Estatal, que brinda atención especializada e Integral a las personas que directa o indirectamente resultan afectadas en el aspecto físico, psicológico, social, familiar o económico, como resultado de la comisión de un delito.

De acuerdo al Artículo 75 del Periódico Oficial del Estado Libre y Soberano de San Luis Potosí se crea el Fondo de Ayuda, Asistencia y Reparación Integral del Estado de San Luis Potosí, el cual tiene por objeto brindar los recursos necesarios para la ayuda, asistencia y reparación integral de las víctimas.

NOTA 2. Base de Preparación de los Estados Financieros:

Los presentes estados financieros fueron preparados de acuerdo con las reglas de Contabilidad Gubernamental autorizadas por la Secretaría de Hacienda y Crédito Público, a través del Consejo Nacional de Armonización Contable en sus Postulados Básicos, sus marcos conceptuales dentro de los lineamientos publicados por el CONAC, Así como también de la Ley General de Contabilidad Gubernamental, la Ley de Presupuesto, Contabilidad y Gasto Público de San Luis Potosí y su Reglamento, la Ley de Ingresos y el Presupuesto de Egresos para el presente Ejercicio. Mencionando que, a su vez, el ente público se encuentra en proceso de Adaptación a dichas reglas y lineamientos.

En esta etapa han sido realizadas ciertas revisiones necesarias para hacer los cambios y modificaciones que se consideraron pertinentes para el correcto cumplimiento de toda la normativa.



A continuación, se presentan las Políticas de Contabilidad más importantes:

- a) La Información financiera está preparada sobre la base de reconocer sus ingresos y Egresos cuando se cobran o se pagan, respectivamente y no cuando se devengan o realizan.
- b) Los Estados Financieros y sus notas han sido preparados sobre la base de costo histórico; por lo tanto, no se reconocen los efectos de la Inflación.
- c) Las aportaciones recibidas del Gobierno del Estado de San Luis Potosí, se reconocen como aumentos al patrimonio no restringido cuando se pagan, y no cuando se devengan o se realizan.
- d) La cuenta de Activo No Circulante, corresponde a los montos devengados del Fideicomiso o Fondo de Ayuda directo a las personas víctimas del delito, misma cuenta que se va cancelando a Inversión Pública no capitalizable, al final de cada aportación.

NOTAS DE DESGLOCE

Notas al Estado de Situación Financiera

NOTA 3. Activo Circulante:

La integración de este rubro se representa de la siguiente forma:


(Pesos)

2

	OCTUBRE 2021	OCTUBRE 2020
EFFECTIVO	\$10,000.00	\$5,000.00
BANCOS / TESORERIA	\$1,122,566.00	\$946,356.00
INVERSIONES TEMPORALES (HASTA 3 MESES)	\$3,493,966.00	\$2,361,270.00
DEUDORES DIVERSOS POR COBRAR A CORTO PLAZO	\$205.00	\$5,005.00
<i>Comisión Ejecutiva Estatal de Atención a Víctimas Fondo de Ayuda, Asistencia y Reparación Integral de las Víctimas</i>		
ANTICIPO A PROVEEDORES POR ADQUISICIÓN DE BIENES Y PRESTACIÓN DE SERVICIOS A CORTO PLAZO		
SUMA	\$4,626,737.00	\$3,317,631.00

En la Cuenta de bancos se maneja la fuente de recaudación de donde proviene el recurso, de esta forma en la cuenta Estatal (3193) solo se maneja recurso proporcionado del Estado, asignado para gasto corriente, compra de materiales y pago de servicios básicos. También se manejan cuentas, únicas para cada uno de los recursos de gasto corriente y para el Fideicomiso (Fondo de ayuda, Asistencia y Reparación Integral de Víctimas).

Así mismo en la cuenta (1070) del Fondo Estatal de Ayuda, Asistencia y Reparación Integral a las Víctimas se manejará recurso del Estado en el Fideicomiso con Banbajío No.17793 para las actividades de Ayuda inmediata, Compensación a Víctimas por Delitos y Violación a Derechos Humanos. El recurso del Fondo (Fideicomiso) se encuentra en la cuenta 1112-02-04 que es de mayor accesibilidad para ayudas inmediatas.



NOTA 4. Activo no Circulante:

Corresponden a los Activos propiedad de la Comisión Ejecutiva Estatal de Atención a Víctimas adquirido con recurso propio y en base a la Normatividad vigente aplicable de Adquisiciones.

(Pesos)

	OCTUBRE 2021	OCTUBRE 2020
BIENES MUEBLES	\$1,266,723.00	\$1,266,723.00
ACTIVOS INTANGIBLES	\$250,136.00	\$250,136.00
ACTIVOS DIFERIDOS	\$7,045,134.00	\$16,846,993.00
DEPRECIACION, DETERIORO Y AMORTIZACION ACUMULADA DE BIENES	-\$754,351.00	-\$354,381.00
SUMA	\$7,807,642.00	\$18,009,471.00

NOTA 5. Pasivo Circulante:


3

Las CUENTAS POR PAGAR A CORTO PLAZO se integran de la siguiente manera:

(Pesos)

	OCTUBRE 2021	OCTUBRE 2020
SERVICIOS PERSONALES POR PAGAR A CORTO PLAZO	\$26,137.00	\$312,945.00
PROVEEDORES POR PAGAR A CORTO PLAZO	\$58,001.00	\$1.00
CONTRATISTAS POR OBRAS PÚBLICAS POR PAGAR A CORTO	\$0.00	\$0.00
RETENCIONES Y CONTRIBUCIONES POR PAGAR A C.P.	\$243,260.00	\$282,327.00
SUMA	\$327,398.00	\$595,273.00

- a) Retenciones por pagar a Corto Plazo: Es el importe de los Impuestos por Retenciones de ISR por Salarios, y Servicios Profesionales, a pagar hasta antes del día 17 del mes posterior.



Notas al Estado de Actividades

Nota 8. Ingresos de Gestión:

Ingresos Estatales: Son los provenientes por Subsidios y/o Transferencias Internas, de acuerdo con la publicación del presupuesto de Egresos del Estado aprobado.

(Pesos)

	OCTUBRE 2021	OCTUBRE 2020
TRANSFERENCIAS INTERNAS Y ASIGNACIONES DEL SECTOR PÚBLICO	\$30,573,761.00	\$23,911,487.00
SUBSIDIOS Y SUBVENCIONES		
INTERESES GANADOS DE VALORES, CRÉDITOS, BONOS Y OTROS		
OTROS INGRESOS Y BENEFICIOS VARIOS	\$2,702.00	\$1,469.00
SUMA	\$30,576,463.00	\$23,912,956.00

4


Nota 9. Gastos y Otras Pérdidas:

Gasto corriente: Son erogaciones destinadas a Gastos de Funcionamiento para la operación normal de la Comisión de los capítulos 1000, 2000, 3000 y 5000.

Gasto capital: son erogaciones destinadas a los Proyectos de Inversión.

(Pesos)

	OCTUBRE 2021	OCTUBRE 2020
SERVICIOS PERSONALES	\$17,765,080.00	\$14,766,772.00
MATERIALES Y SUMINISTROS	\$456,033.00	\$803,951.00
SERVICIOS GENERALES	\$3,866,536.00	\$3,343,164.00
ESTIMACIONES, DEPRECIACIONES, DETERIOROS, OBSOLENCIAS Y AMORTIZACIONES		\$0.00
INVERSIÓN PÚBLICA NO CAPITALIZABLE		
SUMA	\$22,087,649.00	\$18,913,887.00



Notas al Estado de Origen y Aplicación de Recursos

Nota 10. Origen y Aplicación de Recursos:

Este estado presenta el Origen de los recursos y su Aplicación en las Actividades de Gestión, de Operación, y de Financiamiento, de acuerdo a las entradas y salidas reales de las cuentas de Efectivo y Equivalentes, teniendo como resultado el flujo neto, aumento o disminución en el periodo.

NOTAS DE MEMORIA

Notas al Estado Analítico de Ingresos Presupuestales

Nota 11. Ingresos Presupuestales:

Está compuesto por los montos provenientes de la recaudación de las transferencias Bancarias electrónicas efectuadas por el Gobierno del Estado de San Luis Potosí, a través de la Secretaria de Finanzas.

Los conceptos de Transferencias Internas fueron ampliaciones en el presupuesto ya que provienen de la aprobación de los proyectos a ejecutarse, provenientes de la recaudación de las transferencias bancarias de Gobierno del Estado.

Inicialmente el presupuesto de Ingresos se presentaba de la siguiente manera:

5

(Pesos)

	OCTUBRE 2021	OCTUBRE 2020
TRANSFERENCIAS INTERNAS Y ASIGNACIONES DEL SECTOR	\$42,686,805.00	\$42,686,805.00
PRESUPUESTO ANUAL AUTORIZADO	\$42,686,805.00	\$42,686,805.00

Los conceptos de Transferencias Internas fueron ampliaciones en el presupuesto ya que provienen de la aprobación de los proyectos a ejecutarse, provenientes de la recaudación de las transferencias bancarias de Gobierno del Estado durante el año en curso 2021.

	OCTUBRE 2021	OCTUBRE 2020
TRANSFERENCIAS INTERNAS Y ASIGNACIONES DEL SECTOR	\$42,686,805.00	\$42,686,805.00
PROYECTO AVGM/SLP/M2/SGG/65 (CONAVIM)	\$1,678,188.00	
INGRESOS POR VENTA DE BIENES, PRESTACIONES DE SERVICIOS Y OTROS INGRESOS (INTERESES GANADOS)	\$2,702.00	\$0.00
TOTAL	\$44,367,695.00	\$42,686,805.00

P

Handwritten signatures and a blue circular stamp are present at the bottom right of the page.

Notas al Estado Analítico de Ingresos Presupuestales

Nota 12. Estado Analítico de Ingresos Presupuestales:

Este estado presenta la distribución de los ingresos del ente público su finalidad es conocer en forma periódica y confiable el comportamiento de los ingresos públicos.

Así mismo la diferencia que existe entre el monto registrado como "transferencias, asignaciones, subsidios y otras ayudas" y el total registrado en los libros de la administración central correspondiente al capítulo 1000 cuto monto es asignado al presupuesto de la Comisión Ejecutiva de Atención a Víctimas ya que dicho recurso es administrado directamente desde la administración central.

6


Notas al Estado del Ejercicio del Presupuesto de Egresos

Nota 13. Presupuesto de Egresos:

Está constituido por los diferentes proyectos, donde se puede observar la fuente de Financiamiento, Programa de Gobierno, Subprograma, y los siguientes Clasificadores: por tipo de gasto, por objeto de gasto, por Finalidad, por función y sub función, Geográfica y Administrativa, así como las modificaciones al presupuesto.

Integrados en la clave presupuestaria del gasto, a fin de presentar información presupuestaria en forma clara oportuna, confiable y comparable, quedando de la siguiente manera:

(Pesos)



Handwritten signatures and initials in blue ink, including a large signature on the left, a small 'P' in the center, and a large scribble on the right.

PRESUPUESTO ANUAL AUTORIZADO	OCTUBRE 2021	OCTUBRE 2020
PY01 – NOMINA CONFIANZA <ul style="list-style-type: none"> - Finalidad: Gobierno - Función: Asuntos Financieros y Hacendarios. - Subfunción: Asuntos Financieros - Clasificación Geográfica: San Luis Potosí. - Fuentes de Financiamiento: Asignación Presupuestal (Gobierno del Estado). - Objeto del gasto: Capítulos 1000,3000. - Tipo de Gasto: gasto corriente. <p>Representa el Recuso destinado al gasto de operación normal de la Comisión.</p>	\$13,464,409.53	\$13,197,076.78
PY02 – HONORARIOS ASIMILABLES Y SERVICIOS PERSONALES <ul style="list-style-type: none"> - Finalidad: Gobierno - Función: Asuntos Financieros y Hacendarios. - Subfunción: Asuntos Financieros - Clasificación Geográfica: San Luis Potosí. - Fuentes de Financiamiento: Asignación Presupuestal (Gobierno del Estado). - Objeto del gasto: Capítulos 1000,3000. - Tipo de Gasto: gasto corriente. <p>Representa el Recuso destinado al gasto de operación normal de la Comisión.</p>	\$16,294,817.68	\$16,102,555.65
PY03 – GASTOS DE OPERACION <ul style="list-style-type: none"> - Finalidad: Gobierno - Función: Asuntos Financieros y Hacendarios. - Subfunción: Asuntos Financieros - Clasificación Geográfica: San Luis Potosí. - Fuentes de Financiamiento: Asignación Presupuestal (Gobierno del Estado). - Objeto del gasto: Capítulos 1000, 2000, 3000. - Tipo de Gasto: gasto corriente. <p>Representa el Recuso destinado al gasto de operación normal de la Comisión.</p>	\$3,516,600.00	\$3,516,600.00
PY04 – FONDO ESTATAL DE AYUDA, ASISTENCIA Y REPARACION INTEGRAL DE LAS VICTIMAS <ul style="list-style-type: none"> - Finalidad: Desarrollo Social. - Función: Protección Social - Subfunción: Otros Grupos Vulnerables. - Programa: CEEAV - Clasificación Geográfica: San Luis Potosí. - Fuentes de Financiamiento: Asignación Presupuestal (Gobierno del Estado). - Objeto del gasto: Capítulos 6000. - Tipo de Gasto: gasto capital. 	\$8,000,000.00	\$8,000,000.00
PY05 – ESTANDARES DE SEGURIDAD, RESGUARDO Y SISTEMATIZACION TERCERA ETAPA <ul style="list-style-type: none"> - Finalidad: Gobierno - Función: Asuntos Financieros y Hacendarios. 	\$1,410,977.79	\$1,870,572.57



<ul style="list-style-type: none"> - Subfunción: Asuntos Financieros - Clasificación Geográfica: San Luis Potosí. - Fuentes de Financiamiento: Asignación Presupuestal (Gobierno del Estado). - Objeto del gasto: Capítulos 6000. - Tipo de Gasto: gasto corriente. <p>Representa el Recuso destinado al gasto de operación normal de la Comisión.</p>		
TOTAL AUTORIZADO	\$42,686,805.00	\$42,686,805.00

Nota 14. Presupuesto de Egresos:

Está constituido por los diferentes proyectos, donde se puede observar la fuente de Financiamiento, Programa de Gobierno, Subprograma, y los siguientes Clasificadores: por tipo de gasto, por objeto de gasto, por Finalidad, por función y sub función, Geográfica y Administrativa, así como las modificaciones y ampliaciones por los rendimientos que se han generado al presupuesto que han sido autorizadas por la Secretaria de Finanzas durante el ejercicio 2021, quedando de la siguiente manera:

MODIFICACIONES AL PRESUPUESTO	OCTUBRE 2021	OCTUBRE 2020
PY01 – NOMINA CONFIANZA <ul style="list-style-type: none"> - Finalidad: Gobierno - Función: Asuntos Financieros y Hacendarios. - Subfunción: Asuntos Financieros - Clasificación Geográfica: San Luis Potosí. - Fuentes de Financiamiento: Asignación Presupuestal (Gobierno del Estado). - Objeto del gasto: Capítulos 1000,3000. - Tipo de Gasto: gasto corriente. <p>Representa el Recuso destinado al gasto de operación normal de la Comisión.</p>	\$13,111,383.57	\$13,197,076.78
PY02 – HONORARIOS ASIMILABLES Y SERVICIOS PERSONALES <ul style="list-style-type: none"> - Finalidad: Gobierno - Función: Asuntos Financieros y Hacendarios. - Subfunción: Asuntos Financieros - Clasificación Geográfica: San Luis Potosí. - Fuentes de Financiamiento: Asignación Presupuestal (Gobierno del Estado). - Objeto del gasto: Capítulos 1000,3000. - Tipo de Gasto: gasto corriente. <p>Representa el Recuso destinado al gasto de operación normal de la Comisión.</p>	\$16,058,821.43	\$16,102,555.65
PY03 – GASTOS DE OPERACION <ul style="list-style-type: none"> - Finalidad: Gobierno 	\$3,516,600.07	\$3,516,600.00

<ul style="list-style-type: none"> - Función: Asuntos Financieros y Hacendarios. - Subfunción: Asuntos Financieros - Clasificación Geográfica: San Luis Potosí. - Fuentes de Financiamiento: Asignación Presupuestal (Gobierno del Estado). - Objeto del gasto: Capítulos 1000, 2000, 3000. - Tipo de Gasto: gasto corriente. <p>Representa el Recuso destinado al gasto de operación normal de la Comisión.</p>		
<p>PY04 – FONDO ESTATAL DE AYUDA, ASISTENCIA Y REPARACION INTEGRAL DE LAS VICTIMAS</p> <ul style="list-style-type: none"> - Finalidad: Desarrollo Social. - Función: Protección Social - Subfunción: Otros Grupos Vulnerables. - Programa: CEEAV - Clasificación Geográfica: San Luis Potosí. - Fuentes de Financiamiento: Asignación Presupuestal (Gobierno del Estado). - Objeto del gasto: Capítulos 6000. - Tipo de Gasto: gasto capital. 	\$10,000,000.00	\$8,000,000.00
<p>PY05 – ESTANDARES DE SEGURIDAD, RESGUARDO Y SISTEMATIZACION TERCERA ETAPA</p> <ul style="list-style-type: none"> - Finalidad: Desarrollo Social. - Función: Protección Social - Subfunción: Otros Grupos Vulnerables. - Programa: CEEAV - Clasificación Geográfica: San Luis Potosí. - Fuentes de Financiamiento: Asignación Presupuestal (Gobierno del Estado). - Objeto del gasto: Capítulos 6000. - Tipo de Gasto: gasto capital. 		\$1,573,466.17
<p>PY06 – ATENCION A CONTINGENCIA SANITARIA</p> <ul style="list-style-type: none"> - Finalidad: Desarrollo Social. - Función: Protección Social - Subfunción: Otros Grupos Vulnerables. - Programa: CEEAV - Clasificación Geográfica: San Luis Potosí. - Fuentes de Financiamiento: Asignación Presupuestal (Gobierno del Estado). - Objeto del gasto: Capítulos 2000. - Tipo de Gasto: gasto corriente 		\$297,106.40
<p>PY06 – RENDIMIENTOS FONDO ESTATAL DE AYUDA, ASISTENCIA Y REPARACION INTEGRAL DE LAS VICTIMAS</p> <ul style="list-style-type: none"> - Finalidad: Desarrollo Social. - Función: Protección Social - Subfunción: Otros Grupos Vulnerables. - Programa: CEEAV - Clasificación Geográfica: San Luis Potosí. - Fuentes de Financiamiento: Asignación Presupuestal (Gobierno del Estado). - Objeto del gasto: Capítulos 6000, 3000 - Tipo de Gasto: gasto capital. 	\$2,261.39	
<p>PY07 – PROYECTO AVGM/SLP/M2/SGG/65 (CONAVIM)</p> <ul style="list-style-type: none"> - Finalidad: Desarrollo Social. - Función: Protección Social 	\$1,678,628.45	

<ul style="list-style-type: none"> - Subfunción: Otros Grupos Vulnerables. - Programa: CEEAV - Clasificación Geográfica: San Luis Potosí. - Fuentes de Financiamiento: Asignación Presupuestal (Gobierno del Estado). - Objeto del gasto: Capítulos 6000. - Tipo de Gasto: gasto capital. 		
TOTAL AUTORIZADO	\$44,367,694.91	\$42,686,805.00

COMISION EJECUTIVA ESTATAL DE ATENCION A VICTIMAS
 Estado Analítico del Activo
 Del 1 de Enero al 31 de Octubre de 2021
 (Pesos)

Concepto	Saldo Inicial 1	Cargos del Período 2	Abonos del Período 3	Saldo Final 4=(1+2-3)	Variación del Período (4-1)
ACTIVO					
Activo Circulante	4,273,944	224,685,041	224,332,248	4,626,737	352,793
Efectivo y Equivalentes	3,980,889	190,319,623	189,673,980	4,626,532	645,643
Derechos a Recibir Efectivo o Equivalentes	293,055	34,365,418	34,658,268	205	-292,850
Derechos a Recibir Bienes o Servicios	0	0	0	0	0
Inventarios	0	0	0	0	0
Almacenes	0	0	0	0	0
Estimación por Pérdida o Deterioro de Activos Circulantes	0	0	0	0	0
Otros Activos Circulantes	0	0	0	0	0
Activo No Circulante	19,281,412	7,045,134	18,518,904	7,807,642	-11,473,770
Inversiones Financieras a Largo Plazo	0	0	0	0	0
Derechos a Recibir Efectivo o Equivalentes a Largo Plazo	0	0	0	0	0
Bienes Inmuebles, Infraestructura y Construcciones en Proceso	0	0	0	0	0
Bienes Muebles	1,266,723	0	0	1,266,723	0
Activos Intangibles	250,136	0	0	250,136	0
Depreciación, Deterioro y Amortización Acumulada de Bienes	-754,351	0	0	-754,351	0
Activos Diferidos	18,518,904	7,045,134	18,518,904	7,045,134	-11,473,770
Estimación por Pérdida o Deterioro de Activos no Circulantes	0	0	0	0	0
Otros Activos no Circulantes	0	0	0	0	0
TOTAL DEL ACTIVO	23,555,356	231,730,175	242,851,152	12,434,379	-11,120,977


Bajo protesta de decir verdad declaramos que los Estados Financieros y sus Notas son razonablemente correctos y responsabilidad del emisor



LIC. MIGUEL ANGEL GARCIA AMARO
 ENCARGADO DE DESPACHO Y DIRECTOR GENERAL DE LA UNIDAD DE PRIMER
 CONTACTO DE LA CEEAV



LIC. MARISOL MEDINA DE LIRA
 DIRECTORA ADMINISTRATIVA



LIC. ELISA MARIELA MARTÍNEZ BARRÓN
 DIRECTORA DEL FONDO DE AYUDA, ASISTENCIA Y REPARACION INTEGRAL DE LA
 CEEAV



CP-G-NANCY DEL CARMEN SANCHEZ GUERRERO
 CONTADORA

COMISION EJECUTIVA ESTATAL DE ATENCION A VICTIMAS
 Estado Analítico de la Deuda y Otros Pasivos
 Del 1 de Enero al 31 de Octubre de 2021
 (Pesos)

Denominación de las Deudas	Moneda de Contratación	Institución o País Acreedor	Saldo Inicial del Período	Saldo Final del Período
DEUDA PÚBLICA				
Deuda Interna				
Corto Plazo				
Instituciones de Crédito	Peso	México	0	0
Títulos y Valores	Peso	México	0	0
Arrendamientos Financieros	Peso	México	0	0
Deuda Externa				
Organismos Financieros Internacionales	Peso	México	0	0
Deuda Bilateral	Peso	México	0	0
Títulos y Valores	Peso	México	0	0
Arrendamientos Financieros	Peso	México	0	0
Subtotal a Corto Plazo			0	0
Largo Plazo				
Instituciones de Crédito	Peso	México	0	0
Títulos y Valores	Peso	México	0	0
Arrendamientos Financieros	Peso	México	0	0
Deuda Externa				
Organismos Financieros Internacionales	Peso	México	0	0
Deuda Bilateral	Peso	México	0	0
Títulos y Valores	Peso	México	0	0
Arrendamientos Financieros	Peso	México	0	0
Subtotal a Largo Plazo			0	0
Otros Pasivos				
Total Deuda y Otros Pasivos	Peso	México	595,273	327,398
			595,273	327,398

Bajo protesta de decir verdad declaramos que los Estados Financieros y sus Notas son razonablemente correctos y responsabilidad del emisor


 LIC. MIGUEL ANGEL SARCIA AMARO
 ENCARGADO DE DESPACHO Y DIRECTOR GENERAL DE LA UNIDAD
 DE PRIMER CONTACTO DE LA CEEAV


 LIC. MARISOL MEDINA DE LIRA
 DIRECTORA ADMINISTRATIVA


 LIC. ELISA MARIELA MARTINEZ BARRON
 DIRECTORA DEL FONDO DE AYUDA, ASISTENCIA Y REPARACION
 INTEGRAL DE LA CEEAV


 C.P.C. NANCY DEL CARMEN SANCHEZ GUERRERO
 CONTADORA

COMISION EJECUTIVA ESTATAL DE ATENCION A VICTIMAS
Estado Analítico de Ingresos
Del 1 de Enero al 31 de Octubre de 2021

Rubro de Ingresos	Ingreso		Ampliaciones y Reducciones (2)	Devengado (4)	Recaudado (5)	Diferencia (6=5-1)
	Estimado (1)	Modificado (3=1+2)				
Impuestos	0	0	0	0	0	0
Cuentas y Aportaciones de Seguridad Social	0	0	0	0	0	0
Contribuciones de Mejoras	0	0	0	0	0	0
Derechos	0	0	0	0	0	0
Productos	0	0	0	0	0	0
Aprovechamientos	0	0	0	0	0	0
Ingresos por Ventas de Bienes, Prestación de Servicios y Otros Ingresos	2,702	2,702	0	2,702	2,702	2,702
Participaciones, Aportaciones, Convenios, Incentivos Derivados de la Colaboración Fiscal y Fondos Distintos de Aportaciones	0	0	0	0	0	0
Transferencias, Asignaciones, Subsidios y Subvenciones, y Pensiones y Jubilaciones	42,896,805	44,384,993	1,678,188	30,573,761	30,573,761	-12,113,044
Ingresos Derivados de Financiamientos	0	0	0	0	0	0
Total	42,896,805	44,387,695	1,690,890	30,576,463	30,576,463	-12,110,342
				Ingresos accidentales*		

Estado Analítico de Ingresos Por Fuente de Financiamiento	Ingreso		Ampliaciones y Reducciones (2)	Devengado (4)	Recaudado (5)	Diferencia (6=5-1)
	Estimado (1)	Modificado (3=1+2)				
Ingresos del Poder Ejecutivo Federal o Estatal y de los Municipios						
Impuestos	0	0	0	0	0	0
Cuentas y Aportaciones de Seguridad Social	0	0	0	0	0	0
Contribuciones de Mejoras	0	0	0	0	0	0
Derechos	0	0	0	0	0	0
Productos	0	0	0	0	0	0
Aprovechamientos	0	0	0	0	0	0
Participaciones, Aportaciones, Convenios, Incentivos Derivados de la Colaboración Fiscal y Fondos Distintos de Aportaciones	0	0	0	0	0	0
Transferencias, Asignaciones, Subsidios y Subvenciones, y Pensiones y Jubilaciones	42,896,805	44,364,993	1,678,188	30,573,761	30,573,761	-12,113,044
Ingresos de los Entes Públicos de los Poderes Legislativo y Judicial, de los Organos Autónomos y del Sector Parastatal o Paramunicipal, así como de las Empresas Productivas del Estado						
Cuentas y Aportaciones de Seguridad Social	0	0	0	0	0	0
Productos	0	0	0	0	0	0
Ingresos por Ventas de Bienes, Prestación de Servicios y Otros Ingresos	2,702	2,702	0	2,702	2,702	2,702
Transferencias, Asignaciones, Subsidios y Subvenciones, y Pensiones y Jubilaciones	0	0	0	0	0	0
Ingresos derivados de financiamiento						
Ingresos Derivados de Financiamientos	0	0	0	0	0	0
Total	42,896,805	44,367,695	1,690,890	30,576,463	30,576,463	-12,110,342
				Ingresos accidentales		

LIC. MIGUEL ANGELO GARCIA AMARO
ENCARGADO DE DESPACHO Y DIRECTOR GENERAL DE LA UNIDAD DE PRIMER CONTACTO DE LA CEEAV

LIC. ELISABELEA MARTINEZ BARRON
DIRECTORA DEL FONDO DE AYUDA, ASISTENCIA Y REPARACION INTEGRAL DE LA CEEAV

LIC. MARISOL MEDINA DE LIRA
DIRECTORA ADMINISTRATIVA

C.P.C. MANUEL CARMEN SANCHEZ GUERRERO
CONTADORA

COMISION EJECUTIVA ESTATAL DE ATENCION A VICTIMAS
 Estado Analítico del Ejercicio del Presupuesto de Egresos
 Clasificación Administrativa
 Del 1 de Enero al 31 de Octubre de 2021

Concepto	Egresos		Devengado	Pagado	Subejercicio	
	Aprobado	Ampliaciones/ (Reducciones)				Modificado
	1	2	3 = (1 + 2)	4	5	6
Sin Ramo/Dependencia						
COMISION EJECUTIVA ESTATAL DE ATENCION A VICTIMAS	\$42,686,805	\$1,680,890	\$44,367,695	\$29,132,784	\$29,074,784	\$15,234,911
	\$42,686,805	\$1,680,890	\$44,367,695	\$29,132,784	\$29,074,784	\$15,234,911
			\$0			\$0
			\$0			\$0
			\$0			\$0
			\$0			\$0
			\$0			\$0
			\$0			\$0
Total del Gasto	\$42,686,805	\$1,680,890	\$44,367,695	\$29,132,784	\$29,074,784	\$15,234,911


 LIC. MIGUEL ANGEL GARCIA AMARO
 ENCARGADO DE DESPACHO Y DIRECTOR GENERAL DE LA UNIDAD DE PRIMER CONTACTO DE LA CEEAV


 LIC. MARISOL MEDINA DE LIRA
 DIRECTORA ADMINISTRATIVA


 LIC. ELISA BARRIOS MARTINEZ BARRON
 DIRECTORA DEL FONDO DE AYUDA, ASISTENCIA Y REPARACION INTEGRAL DE LA CEEAV


 C.P.C. NANCY DEL CARMEN SANCHEZ GUERRERO
 CONTADOR

Cuenta Pública 2020

Gobierno Federal Estatal Municipal

COMISION EJECUTIVA ESTATAL DE ATENCION A VICTIMAS

Estado Analítico del Ejercicio del Presupuesto de Egresos

Clasificación Administrativa

Del 1 de Enero al 31 de Octubre de 2021

Concepto	Egresos				Subejercicio 6 = (3 - 4)
	Aprobado 1	Ampliaciones/ (Reducciones) 2	Modificado 3 = (1 + 2)	Devengado 4	
Poder Ejecutivo Poder Legislativo Poder Judicial órganos autónomos	\$42,686,805	\$1,680,890	\$44,367,695	\$29,132,784	\$29,074,784
Total del Gasto	\$42,686,805.00	\$1,680,889.91	\$44,367,694.91	\$29,132,783.70	\$29,074,783.70



LIC. MIGUEL ANGEL GARCIA AMARO
ENCARGADO DE DESPACHO Y DIRECTOR GENERAL DE LA UNIDAD DE PRIMER
CONTACTO DE LA CEEAV



LIC. MARISOL MEDINA DE LIRA
DIRECTORA ADMINISTRATIVA



LIC. ELISA MARIELA MARTINEZ BARRON
DIRECTORA DEL FONDO DE AYUDA, ASISTENCIA Y REPARACION INTEGRAL DE LA CEEAV



C.P.C. NANCY DEL CARMEN SANCHEZ GUERRERO
CONTADORA

NO APLICA

Cuenta Pública 2020
Sector Paraestatal de Gobierno (Federal/Estatal/Municipal) de
COMISION EJECUTIVA ESTATAL DE ATENCION A VICTIMAS
Estado Analítico del Ejercicio del Presupuesto de Egresos
Clasificación Administrativa
Del 1 de Enero al 31 de Octubre de 2021

Concepto	Egresos					Subejercicio 6 = (3 - 4)
	Aprobado 1	Ampliaciones/ (Reducciones) 2	Modificado 3 = (1 + 2)	Devengado 4	Pagado 5	
Entidades Paraestatales y Fideicomisos no Empresariales y no Financieros Instituciones Publicas de Seguridad Social						
Entidades Paraestatales y Fideicomisos no Empresariales y no Financieros con participacion Estatal Mayoritaria						
Fideicomisos Empresariales No financieros con Participación Estatal Mayoritaria						
Entidades Paraestatales Empresariales Financieras Monetarias con Participación mayoritaria Estatal.						
Entidades Paraestatales Empresariales Financieras No monetarias con Participación Estatal Mayoritaria						
Fideicomisos Financieros Públicos con Participación Estatal Mayoritaria						
TOTAL DEL GASTO	X	X	X	X	X	X

NO APLICA

ENCARGADO DE DESPACHO Y DIRECTOR GENERAL DE LA UNIDAD DE PRIMER CONTACTO DE LA CEEAV
LIC. MIGUEL ANGE GARCIA AMARO




DIRECTORA ADMINISTRATIVA
LIC. MARISOL MEDINA DE LIRA



DIRECTORA DEL FONDO DE AYUDA, ASISTENCIA Y REPARACION INTEGRAL DE LA CEEAV
LIC. ELISA MARIELA MARTINEZ BARRON



CONTADORA
C.P.C. NANCY DEL CARMEN SANCHEZ GUERRERO



COMISION EJECUTIVA ESTATAL DE ATENCION A VICTIMAS
Estado Analítico del Ejercicio del Presupuesto de Egresos
Clasificación Económica (por Tipo de Gasto)
Del 1 de Enero al 31 de Octubre de 2021

Concepto	Egresos					Subejercicio 6 = (3 - 4)
	Aprobado 1	Ampliaciones/ (Reducciones) 2	Modificado 3 = (1 + 2)	Devengado 4	Pagado 5	
Gasto Corriente	33,275,827	-588,562	32,687,245	22,087,649	22,029,649	10,599,596
Gasto de Capital	9,410,978	2,269,472	11,680,450	7,045,134	7,045,134	4,635,316
Amortización de la Deuda y Disminución de Pasivos	0	0	0	0	0	0
Pensiones y Jubilaciones	0	0	0	0	0	0
Participaciones	0	0	0	0	0	0
Total del Gasto	42,686,805	1,680,890	44,367,695	29,132,784	29,074,784	15,234,911



LIC. MIGUEL ANGEL GARCIA AMARO
 ENCARGADO DE DESPACHO Y DIRECTOR GENERAL DE LA UNIDAD DE
 PRIMER CONTACTO DE LA CEEAV



LIC. MARISOL MEDINA DE LIRA
 DIRECTORA ADMINISTRATIVA



LIC. ELISA MARIELA MARTINEZ BARRON
 DIRECTORA DEL FONDO DE AYUDA, ASISTENCIA Y REPARACION
 INTEGRAL DE LA CEEAV



C.R.C. NANCY DEL CARMEN SANCHEZ GUERRERO
 CONTADORA

COMISION EJECUTIVA ESTATAL DE ATENCION A VICTIMAS
Estado Analítico del Ejercicio del Presupuesto de Egresos
Clasificación por Objeto del Gasto (Capítulo y Concepto)

Del 1 de Enero al 31 de Octubre de 2021

Concepto	Egresos		Ampliaciones/ (Reducciones)	Devenido	Pagado	Subejercicio 6 = (3-4)
	Aprobado 1	Modificado 3 = (1+2)				
Servicios Personales						
Remuneraciones al Personal de Carácter Permanente	26,997,004	-363,120		17,765,060	17,765,060	8,866,804
Remuneraciones al Personal de Carácter Transitorio	10,993,688	-222,946		7,009,238	7,009,238	3,761,504
Remuneraciones Adicionales y Especiales	13,121,878	0		9,047,997	9,047,997	4,073,881
Seguridad Social	1,059,464	0		320,532	320,532	738,932
Otras Prestaciones Sociales y Económicas	1,544,929	-140,174		1,120,828	1,120,828	283,927
Previsiones	277,045	0		266,485	266,485	10,560
Pago de Estímulos a Servidores Públicos	0	0		0	0	0
Matriales y Suministros	1,031,400	0		456,033	456,033	575,367
Materiales de Administración, Emisión de Documentos y Artículos Oficiales	343,000	0		162,343	162,343	180,657
Alimentos y Utensilios	28,000	0		13,095	13,095	14,905
Materias Primas y Materiales de Producción y Comercialización	0	0		0	0	0
Materiales y Artículos de Construcción y de Reparación	30,000	0		7,819	7,819	22,181
Productos Químicos, Farmacéuticos y de Laboratorio	10,000	0		76	76	9,924
Combustibles, Lubricantes y Aditivos	460,400	-13,023		223,527	223,527	223,851
Vestuario, Blancos, Prendas de Protección y Artículos Deportivos	0	0		0	0	0
Materiales y Suministros Para Seguridad	0	0		0	0	0
Herramientas, Refacciones y Accesorios Menores	160,000	13,023		49,172	49,172	123,850
Servicios Generales	5,247,423	-225,462		3,866,536	3,866,536	1,155,424
Servicios Básicos	513,000	89		445,623	445,623	67,466
Servicios de Arrendamiento	884,064	0		589,341	589,341	294,723
Servicios Profesionales, Científicos, Técnicos y Otros Servicios	2,482,038	-207,110		2,067,542	2,067,542	217,386
Servicios Financieros, Bancarios y Comerciales	121,867	1,656		68,552	68,552	54,971
Servicios de Instalación, Reparación, Mantenimiento y Conservación	611,624	-20,098		340,483	340,483	251,044
Servicios de Comunicación Social y Publicidad	0	0		0	0	0
Servicios de Traslado y Viáticos	144,000	0		39,449	39,449	104,551
Servicios Oficiales	480,830	0		315,546	315,546	165,284
Otros Servicios Generales	0	0		0	0	0
Transferencias, Asignaciones, Subsidios y Otras Ayudas	0	0		0	0	0
Transferencias Internas y Asignaciones al Sector Público	0	0		0	0	0
Transferencias al Resto del Sector Público	0	0		0	0	0
Subsidios y Subvenciones	0	0		0	0	0
Ayudas Sociales	0	0		0	0	0
Pensiones y Jubilaciones	0	0		0	0	0
Transferencias a Fideicomisos, Mandatos y Otros Análogos	0	0		0	0	0
Transferencias a la Seguridad Social	0	0		0	0	0
Donativos	0	0		0	0	0
Transferencias al Exterior	0	0		0	0	0
Bienes Muebles, Inmuebles e Intangibles	0	0		0	0	0
Mobiliario y Equipo de Administración	0	0		0	0	0
Mobiliario y Equipo Educativo y Recreativo	0	0		0	0	0
Equipo e Instrumental Médico y de Laboratorio	0	0		0	0	0
Vehículos y Equipo de Transporte	0	0		0	0	0
Equipo de Defensa y Seguridad	0	0		0	0	0
Maquinaria, Otros Equipos y Herramientas	0	0		0	0	0
Activos Biológicos	0	0		0	0	0
Bienes Inmuebles	0	0		0	0	0
Activos Intangibles	0	0		0	0	0
Inversión Pública	9,410,978	2,269,472		7,045,134	7,045,134	4,635,316
Obra Pública en Bienes de Dominio Público	0	0		0	0	0
Obra Pública en Bienes Propios	0	0		0	0	0
Proyectos Productivos y Acciones de Fomento	9,410,978	2,269,472		7,045,134	7,045,134	4,635,316
Inversiones Financieras y Otras Provisiones	0	0		0	0	0
Inversiones Para el Fomento de Actividades Productivas	0	0		0	0	0

[Handwritten signature and scribbles]


[Handwritten signature]

COMISION EJECUTIVA ESTATAL DE ATENCION A VICTIMAS
 Estado Analítico del Ejercicio del Presupuesto de Egresos
 Clasificación por Objeto del Gasto (Capítulo y Concepto)
 Del 1 de Enero al 31 de Octubre de 2021

Concepto	Egresos				Subejercicio 6 = (3 - 4)
	Aprobado 1	Ampliaciones/ (Reducciones) 2	Modificado 3 = (1 + 2)	Devengado 4	
Acciones y Participaciones de Capital	0	0	0	0	0
Compra de Títulos y Valores	0	0	0	0	0
Concesión de Préstamos	0	0	0	0	0
Inversiones en Fideicomisos, Mandatos y Otros Análogos	0	0	0	0	0
Otras Inversiones Financieras	0	0	0	0	0
Provisiones para Contingencias y Otras Erogaciones Especiales	0	0	0	0	0
Participaciones y Aportaciones	0	0	0	0	0
Participaciones	0	0	0	0	0
Aportaciones	0	0	0	0	0
Convenios	0	0	0	0	0
Deuda Pública	0	0	0	0	0
Amortización de la Deuda Pública	0	0	0	0	0
Intereses de la Deuda Pública	0	0	0	0	0
Comisiones de la Deuda Pública	0	0	0	0	0
Gastos de la Deuda Pública	0	0	0	0	0
Costo por Coberturas	0	0	0	0	0
Apoyos Financieros	0	0	0	0	0
Adeudos de Ejercicios Fiscales Anteriores (Adefas)	0	0	0	0	0
Total del Gasto	42,686,805	1,680,890	44,367,695	29,132,784	15,234,911


 LIC. MARISOL MEDINA DE LIRA
 DIRECTORA ADMINISTRATIVA


 LIC. MIGUEL ANGELO GARCIA AMARO
 ENCARGADO DE DESPACHO Y DIRECTOR GENERAL DE LA UNIDAD DE PRIMER
 CONTACTO DE LA CEEAV


 C.P.C. NANCY DEL CARMEN SANCHEZ GUERRERO
 CONTADORA


 LIC. ELSA MARIELA MARTINEZ BARRON
 DIRECTORA DEL FONDO DE AYUDA, ASISTENCIA Y REPARACION INTEGRAL DE
 LA CEEAV

COMISION EJECUTIVA ESTATAL DE ATENCION A VICTIMAS
Estado Analítico del Ejercicio del Presupuesto de Egresos
Clasificación Funcional (Finalidad y Función)
Del 1 de Enero al 31 de Octubre de 2021


Concepto	Egresos			Subyectivo 6 = (3-4)	
	Aprobado 1	Ampliaciones/ (Reducciones) 2	Modificado 3 = (1+2)		Devenido 4
Gobierno					
Legislación	0	0	0	0	0
Justicia	0	0	0	0	0
Coordinación de la Política de Gobierno	0	0	0	0	0
Relaciones Exteriores	0	0	0	0	0
Asuntos Financieros y Hacendarios	0	0	0	0	0
Seguridad Nacional	0	0	0	0	0
Asuntos de Orden Público y de Seguridad Interior	0	0	0	0	0
Otros Servicios Generales	0	0	0	0	0
Desarrollo Social					
Protección Ambiental	42,686,805	1,680,890	44,367,695	29,132,784	29,074,784
Vivienda y Servicios a la Comunidad	0	0	0	0	0
Salud	0	0	0	0	0
Recreación, Cultura y Otras Manifestaciones Sociales	0	0	0	0	0
Educación	0	0	0	0	0
Protección Social	42,686,805	1,680,890	44,367,695	29,132,784	29,074,784
Otros Asuntos Sociales	0	0	0	0	0
Desarrollo Económico					
Asuntos Económicos, Comerciales y Laborales en General	0	0	0	0	0
Agropecuaria, Silvicultura, Pesca y Caza	0	0	0	0	0
Combustibles y Energía	0	0	0	0	0
Minería, Manufacturas y Construcción	0	0	0	0	0
Transporte	0	0	0	0	0
Comunicaciones	0	0	0	0	0
Turismo	0	0	0	0	0
Ciencia, Tecnología e Innovación	0	0	0	0	0
Otras Industrias y Otros Asuntos Económicos	0	0	0	0	0
Otros no Clasificados en Funciones Anteriores					
Transacciones de la Deuda Pública / Costo Financiero de la Deuda	0	0	0	0	0
Transferencias, Participaciones y Aportaciones entre Diferentes Niveles y Órdenes de Gobierno	0	0	0	0	0
Saneamiento del Sistema Financiero	0	0	0	0	0
Aduellos de Ejercicios Fiscales Anteriores	0	0	0	0	0
Total del Gasto	42,686,805	1,680,890	44,367,695	29,132,784	29,074,784




LIC. MIGUEL ANGE GARCIA AMARO
 ENCARGADO DE DESPACHO Y DIRECTOR GENERAL DE LA UNIDAD DE PRIMER CONTACTO DE LA CEEAV



LIC. MARIBEL MEDINA DE LIRA
 DIRECTORA ADMINISTRATIVA



LIC. ENISA MIRELA MARTINEZ BARRON
 DIRECTORA DEL FONDO DE AYUDA, ASISTENCIA Y REPARACION INTEGRAL DE LA CEEAV



C.P.C. NANCY DEL CARMEN SANCHEZ GUERRERO
 CONTADORA



Ucr: supervisor
Rep: rptEstadoPresupuestoEgresos

COMISION EJECUTIVA ESTATAL DE ATENCION A VICTIMAS SAN LUIS POTOSI

Estado del Ejercicio del Presupuesto por Capitulo del Gasto Al 31/oct/2021

Fecha y hora de Impresión: 09/nov/2021 15:29

Objeto del Gasto	Aprobado	Ampliaciones / (Reducciones)	Presupuesto Vigente	Comprometido	Disponibilidad para Comprometer	Presupuesto Devengado	Comprometido No Devengado	Presupuesto Sin Devengar	Ejercido	Pagado	Cuentas por Pagar Deuda
1000 SERVICIOS PERSONALES	\$26,997,004.27	-\$363,119.68	\$26,633,884.59	\$26,626,441.59	\$7,443.00	\$17,765,080.40	\$8,861,361.19	\$8,863,804.19	\$17,765,080.40	\$17,765,080.40	\$0.00
1100 REMUNERACIONES AL PERSONAL DE CARÁCTER PE	\$10,993,688.12	-\$222,945.73	\$10,770,742.39	\$10,770,742.39	\$0.00	\$7,009,238.45	\$3,761,503.94	\$3,761,503.94	\$7,009,238.45	\$7,009,238.45	\$0.00
Sueldos base al personal permanente	\$10,993,688.12	-\$222,945.73	\$10,770,742.39	\$10,770,742.39	\$0.00	\$7,009,238.45	\$3,761,503.94	\$3,761,503.94	\$7,009,238.45	\$7,009,238.45	\$0.00
Sueldos base al personal de confianza	\$4,014,810.72	\$0.00	\$4,014,810.72	\$4,014,810.72	\$0.00	\$3,228,442.40	\$786,368.32	\$786,368.32	\$3,228,442.40	\$3,228,442.40	\$0.00
Sueldos al personal de base	\$6,978,877.40	-\$222,945.73	\$6,755,931.67	\$6,755,931.67	\$0.00	\$3,780,796.05	\$2,975,135.62	\$2,975,135.62	\$3,780,796.05	\$3,780,796.05	\$0.00
Remuneraciones al personal de carácter transitorio	\$13,121,877.73	\$0.00	\$13,121,877.73	\$13,114,434.73	\$7,443.00	\$9,047,996.88	\$4,066,437.85	\$4,073,880.85	\$9,047,996.88	\$9,047,996.88	\$0.00
Honorarios por servicios personales	\$13,121,877.73	\$0.00	\$13,121,877.73	\$13,114,434.73	\$7,443.00	\$9,047,996.88	\$4,066,437.85	\$4,073,880.85	\$9,047,996.88	\$9,047,996.88	\$0.00
Honorarios por servicios personales	\$13,121,877.73	\$0.00	\$13,121,877.73	\$13,114,434.73	\$7,443.00	\$9,047,996.88	\$4,066,437.85	\$4,073,880.85	\$9,047,996.88	\$9,047,996.88	\$0.00
1300 REMUNERACIONES ADICIONALES Y ESPECIALES	\$1,059,463.94	\$0.00	\$1,059,463.94	\$1,059,463.94	\$0.00	\$320,531.56	\$738,932.38	\$738,932.38	\$320,531.56	\$320,531.56	\$0.00
Primas de vacaciones, dominical y gratificación de fin de año	\$1,003,702.68	\$0.00	\$1,003,702.68	\$1,003,702.68	\$0.00	\$268,336.99	\$735,365.69	\$735,365.69	\$268,336.99	\$268,336.99	\$0.00
Prima vacacional	\$780,657.64	\$0.00	\$780,657.64	\$780,657.64	\$0.00	\$148,488.78	\$632,168.86	\$632,168.86	\$148,488.78	\$148,488.78	\$0.00
Prima vacacional	\$223,045.04	\$0.00	\$223,045.04	\$223,045.04	\$0.00	\$119,848.21	\$103,196.83	\$103,196.83	\$119,848.21	\$119,848.21	\$0.00
Compensaciones	\$55,761.26	\$0.00	\$55,761.26	\$55,761.26	\$0.00	\$52,194.57	\$3,566.69	\$3,566.69	\$52,194.57	\$52,194.57	\$0.00
Compensación por servicios al personal de base	\$55,761.26	\$0.00	\$55,761.26	\$55,761.26	\$0.00	\$52,194.57	\$3,566.69	\$3,566.69	\$52,194.57	\$52,194.57	\$0.00
1400 SEGURIDAD SOCIAL	\$1,544,928.44	-\$140,173.95	\$1,404,754.49	\$1,404,754.49	\$0.00	\$1,120,828.47	\$283,927.02	\$283,927.02	\$1,120,828.47	\$1,120,828.47	\$0.00
Aportaciones de seguridad social	\$947,954.61	-\$140,173.95	\$807,780.66	\$807,780.66	\$0.00	\$739,592.49	\$68,188.17	\$68,188.17	\$739,592.49	\$739,592.49	\$0.00
Cuotas al IMSS	\$947,954.61	-\$140,173.95	\$807,780.66	\$807,780.66	\$0.00	\$739,592.49	\$68,188.17	\$68,188.17	\$739,592.49	\$739,592.49	\$0.00
Aportaciones a fondos de vivienda	\$294,555.53	\$0.00	\$294,555.53	\$294,555.53	\$0.00	\$169,062.57	\$125,492.96	\$125,492.96	\$169,062.57	\$169,062.57	\$0.00
Cuotas para la vivienda	\$294,555.53	\$0.00	\$294,555.53	\$294,555.53	\$0.00	\$169,062.57	\$125,492.96	\$125,492.96	\$169,062.57	\$169,062.57	\$0.00
Aportaciones al sistema para el retiro	\$302,419.30	\$0.00	\$302,419.30	\$302,419.30	\$0.00	\$212,173.41	\$90,245.89	\$90,245.89	\$212,173.41	\$212,173.41	\$0.00
Sistema de ahorro para el retiro	\$302,419.30	\$0.00	\$302,419.30	\$302,419.30	\$0.00	\$212,173.41	\$90,245.89	\$90,245.89	\$212,173.41	\$212,173.41	\$0.00
1500 OTRAS PRESTACIONES SOCIALES Y ECONÓMICAS	\$277,045.04	\$0.00	\$277,045.04	\$277,045.04	\$0.00	\$266,485.04	\$10,560.00	\$10,560.00	\$266,485.04	\$266,485.04	\$0.00
Prestaciones contractuales	\$277,045.04	\$0.00	\$277,045.04	\$277,045.04	\$0.00	\$266,485.04	\$10,560.00	\$10,560.00	\$266,485.04	\$266,485.04	\$0.00
Canasta básica, ayuda para despensa	\$21,600.00	\$0.00	\$21,600.00	\$21,600.00	\$0.00	\$17,200.00	\$4,400.00	\$4,400.00	\$17,200.00	\$17,200.00	\$0.00
Ayuda para transporte	\$32,400.00	\$0.00	\$32,400.00	\$32,400.00	\$0.00	\$26,240.00	\$6,160.00	\$6,160.00	\$26,240.00	\$26,240.00	\$0.00
Prestaciones contractuales en efectivo	\$223,045.04	\$0.00	\$223,045.04	\$223,045.04	\$0.00	\$223,045.04	\$0.00	\$0.00	\$223,045.04	\$223,045.04	\$0.00
2000 MATERIALES Y SUMINISTRO	\$1,031,400.00	\$0.00	\$1,031,400.00	\$456,032.66	\$575,367.34	\$456,032.66	\$0.00	\$575,367.34	\$456,032.66	\$456,032.66	\$0.00
Materiales de administración, emisión de documentos	\$343,000.00	\$0.00	\$343,000.00	\$162,343.24	\$180,656.76	\$162,343.24	\$0.00	\$180,656.76	\$162,343.24	\$162,343.24	\$0.00
Materiales, útiles y equipos menores de oficina	\$190,000.00	\$0.00	\$190,000.00	\$93,447.74	\$96,552.26	\$93,447.74	\$0.00	\$96,552.26	\$93,447.74	\$93,447.74	\$0.00
Papelaría y consumibles de oficina	\$190,000.00	\$0.00	\$190,000.00	\$93,447.74	\$96,552.26	\$93,447.74	\$0.00	\$96,552.26	\$93,447.74	\$93,447.74	\$0.00
Materiales y útiles de impresión y reproducción	\$20,000.00	\$0.00	\$20,000.00	\$377.00	\$19,623.00	\$377.00	\$0.00	\$19,623.00	\$377.00	\$377.00	\$0.00
Materiales y útiles de impresión y reproducción	\$20,000.00	\$0.00	\$20,000.00	\$377.00	\$19,623.00	\$377.00	\$0.00	\$19,623.00	\$377.00	\$377.00	\$0.00
Materiales, útiles y equipos menores de tecnologías de la	\$98,000.00	\$0.00	\$98,000.00	\$43,019.04	\$54,980.96	\$43,019.04	\$0.00	\$54,980.96	\$43,019.04	\$43,019.04	\$0.00
Materiales de limpieza y mantenimiento e insumos para equ	\$98,000.00	\$0.00	\$98,000.00	\$43,019.04	\$54,980.96	\$43,019.04	\$0.00	\$54,980.96	\$43,019.04	\$43,019.04	\$0.00
Materiales de limpieza	\$35,000.00	\$0.00	\$35,000.00	\$25,499.46	\$9,500.54	\$25,499.46	\$0.00	\$9,500.54	\$25,499.46	\$25,499.46	\$0.00



Utr: supervisor
Rep: rptEstadoPresupuestoEgresos

COMISION EJECUTIVA ESTATAL DE ATENCION A VICTIMAS
SAN LUIS POTOSI
Estado del Ejercicio del Presupuesto por Capítulo del Gasto Al 31/oct/2021

Fecha y hora de Impresión
09/nov/2021 15:23

Objeto del Gasto	Aprobado	Ampliaciones / (Reducciones)	Presupuesto Vigente	Comprometido	Disponible para Comprometer	Devengado	Comprometido No Devengado	Presupuesto Sin Devenegar	Ejercido	Pagado	Cuentas por Pagar Deuda
2161 Material de limpieza	\$35,000.00	\$0.00	\$35,000.00	\$25,499.46	\$9,500.54	\$25,499.46	\$0.00	\$9,500.54	\$25,499.46	\$25,499.46	\$0.00
2200 ALIMENTOS Y UTENSILIOS	\$28,000.00	\$0.00	\$28,000.00	\$13,095.36	\$14,904.64	\$13,095.36	\$0.00	\$14,904.64	\$13,095.36	\$13,095.36	\$0.00
2210 Productos alimenticios para personas	\$28,000.00	\$0.00	\$28,000.00	\$13,095.36	\$14,904.64	\$13,095.36	\$0.00	\$14,904.64	\$13,095.36	\$13,095.36	\$0.00
2211 Alimentación en oficinas o lugares de trabajo	\$28,000.00	\$0.00	\$28,000.00	\$13,095.36	\$14,904.64	\$13,095.36	\$0.00	\$14,904.64	\$13,095.36	\$13,095.36	\$0.00
2400 MATERIALES Y ARTÍCULOS DE CONSTRUCCIÓN Y DE	\$30,000.00	\$0.00	\$30,000.00	\$7,819.27	\$22,180.73	\$7,819.27	\$0.00	\$22,180.73	\$7,819.27	\$7,819.27	\$0.00
2460 Material eléctrico y electrónico	\$30,000.00	\$0.00	\$30,000.00	\$7,819.27	\$22,180.73	\$7,819.27	\$0.00	\$22,180.73	\$7,819.27	\$7,819.27	\$0.00
2461 Material eléctrico y electrónico	\$30,000.00	\$0.00	\$30,000.00	\$7,819.27	\$22,180.73	\$7,819.27	\$0.00	\$22,180.73	\$7,819.27	\$7,819.27	\$0.00
2500 Productos químicos, farmacéuticos y de laboratorios	\$10,000.00	\$0.00	\$10,000.00	\$75.60	\$9,924.40	\$75.60	\$0.00	\$9,924.40	\$75.60	\$75.60	\$0.00
2530 Medicinas y productos farmacéuticos	\$10,000.00	\$0.00	\$10,000.00	\$75.60	\$9,924.40	\$75.60	\$0.00	\$9,924.40	\$75.60	\$75.60	\$0.00
2531 Medicinas y productos farmacéuticos de uso humano	\$10,000.00	\$0.00	\$10,000.00	\$75.60	\$9,924.40	\$75.60	\$0.00	\$9,924.40	\$75.60	\$75.60	\$0.00
2600 COMBUSTIBLES, LUBRICANTES Y ADITIVOS	\$460,400.00	-\$13,022.65	\$447,377.35	\$223,526.77	\$223,850.58	\$223,526.77	\$0.00	\$223,850.58	\$223,526.77	\$223,526.77	\$0.00
2610 Combustibles, lubricantes y aditivos	\$460,400.00	-\$13,022.65	\$447,377.35	\$223,526.77	\$223,850.58	\$223,526.77	\$0.00	\$223,850.58	\$223,526.77	\$223,526.77	\$0.00
2611 Combustibles	\$460,400.00	-\$13,022.65	\$447,377.35	\$223,526.77	\$223,850.58	\$223,526.77	\$0.00	\$223,850.58	\$223,526.77	\$223,526.77	\$0.00
2900 HERRAMIENTAS, REFACCIONES Y ACCESORIOS MEN	\$160,000.00	\$13,022.65	\$173,022.65	\$49,172.42	\$123,850.23	\$49,172.42	\$0.00	\$123,850.23	\$49,172.42	\$49,172.42	\$0.00
2920 Refacciones y accesorios menores de edificios	\$70,000.00	\$0.00	\$70,000.00	\$8,674.76	\$61,325.24	\$8,674.76	\$0.00	\$61,325.24	\$8,674.76	\$8,674.76	\$0.00
2921 Refacciones y accesorios menores de edificios	\$70,000.00	\$0.00	\$70,000.00	\$8,674.76	\$61,325.24	\$8,674.76	\$0.00	\$61,325.24	\$8,674.76	\$8,674.76	\$0.00
2930 Refacciones y accesorios menores de mobiliario y equipo	\$15,000.00	\$0.00	\$15,000.00	\$0.00	\$15,000.00	\$0.00	\$0.00	\$15,000.00	\$0.00	\$0.00	\$0.00
2931 Refacciones y accesorios menores de edificios y equipo c	\$15,000.00	\$0.00	\$15,000.00	\$0.00	\$15,000.00	\$0.00	\$0.00	\$15,000.00	\$0.00	\$0.00	\$0.00
2940 Refacciones y accesorios menores de equipo de comput	\$25,000.00	\$13,022.65	\$38,022.65	\$38,022.65	\$0.00	\$38,022.65	\$0.00	\$0.00	\$38,022.65	\$38,022.65	\$0.00
2941 Refacciones y accesorios menores para equipo de compi	\$25,000.00	\$13,022.65	\$38,022.65	\$38,022.65	\$0.00	\$38,022.65	\$0.00	\$0.00	\$38,022.65	\$38,022.65	\$0.00
2960 Refacciones y accesorios menores de equipo de transpor	\$50,000.00	\$0.00	\$50,000.00	\$2,475.01	\$47,524.99	\$2,475.01	\$0.00	\$47,524.99	\$2,475.01	\$2,475.01	\$0.00
2961 Refacciones y accesorios menores de equipo de transpor	\$50,000.00	\$0.00	\$50,000.00	\$2,475.01	\$47,524.99	\$2,475.01	\$0.00	\$47,524.99	\$2,475.01	\$2,475.01	\$0.00
3000 SERVICIOS GENERALES	\$5,247,422.94	-\$225,462.42	\$5,021,960.52	\$3,866,536.38	\$1,155,424.14	\$3,866,536.38	\$0.00	\$1,155,424.14	\$3,866,536.38	\$3,866,536.38	\$58,000.00
3100 SERVICIOS BÁSICOS	\$513,000.00	\$89.39	\$513,089.39	\$445,623.49	\$67,465.90	\$445,623.49	\$0.00	\$67,465.90	\$445,623.49	\$445,623.49	\$0.00
3110 Energía eléctrica	\$165,000.00	\$0.00	\$165,000.00	\$146,788.00	\$18,212.00	\$146,788.00	\$0.00	\$18,212.00	\$146,788.00	\$146,788.00	\$0.00
3111 Energía eléctrica	\$165,000.00	\$0.00	\$165,000.00	\$146,788.00	\$18,212.00	\$146,788.00	\$0.00	\$18,212.00	\$146,788.00	\$146,788.00	\$0.00
3130 Agua	\$28,000.00	\$0.00	\$28,000.00	\$11,931.46	\$16,068.54	\$11,931.46	\$0.00	\$16,068.54	\$11,931.46	\$11,931.46	\$0.00
3131 Agua	\$28,000.00	\$0.00	\$28,000.00	\$11,931.46	\$16,068.54	\$11,931.46	\$0.00	\$16,068.54	\$11,931.46	\$11,931.46	\$0.00
3140 Telefonía Tradicional	\$99,230.00	\$0.00	\$99,230.00	\$77,736.42	\$21,493.58	\$77,736.42	\$0.00	\$21,493.58	\$77,736.42	\$77,736.42	\$0.00
3141 Telefonía tradicional	\$99,230.00	\$0.00	\$99,230.00	\$77,736.42	\$21,493.58	\$77,736.42	\$0.00	\$21,493.58	\$77,736.42	\$77,736.42	\$0.00
3150 Telefonía celular	\$26,000.00	\$0.00	\$26,000.00	\$18,013.99	\$7,986.01	\$18,013.99	\$0.00	\$7,986.01	\$18,013.99	\$18,013.99	\$0.00
3151 Telefonía celular	\$26,000.00	\$0.00	\$26,000.00	\$18,013.99	\$7,986.01	\$18,013.99	\$0.00	\$7,986.01	\$18,013.99	\$18,013.99	\$0.00
3170 Servicio de acceso a Internet, redes y procesamiento de	\$176,770.00	\$89.39	\$176,859.39	\$176,859.39	\$0.00	\$176,859.39	\$0.00	\$0.00	\$176,859.39	\$176,859.39	\$0.00
3171 Servicio de Internet y redes	\$176,770.00	\$89.39	\$176,859.39	\$176,859.39	\$0.00	\$176,859.39	\$0.00	\$0.00	\$176,859.39	\$176,859.39	\$0.00
3180 Servicios postales y telegráficos	\$18,000.00	\$0.00	\$18,000.00	\$14,294.23	\$3,705.77	\$14,294.23	\$0.00	\$3,705.77	\$14,294.23	\$14,294.23	\$0.00



Usr: supervisor
Rep: rptEstadoPresupuestoEgresos

COMISION EJECUTIVA ESTATAL DE ATENCION A VICTIMAS
SAN LUIS POTOSI
Estado del Ejercicio del Presupuesto por Capitulo del Gasto Al 31/oct/2021

Fecha y hora de Impresión: 09/nov/2021 15:29

Objeto del Gasto	Aprobado	Ampliaciones / (Reducciones)	Presupuesto Vigente	Comprometido	Disponibilidad para Comprometer	Devengado	Comprometido No Devengado	Presupuesto Sin Devenegar	Ejercido	Pagado	Cuentas por Pagar Deuda
3181 Servicios postales y telegráficos	\$18,000.00	\$0.00	\$18,000.00	\$14,294.23	\$3,705.77	\$14,294.23	\$0.00	\$3,705.77	\$14,294.23	\$14,294.23	\$0.00
3200 SERVICIOS DE ARRENDAMIENTO	\$884,064.00	\$0.00	\$884,064.00	\$589,341.12	\$294,722.88	\$589,341.12	\$0.00	\$294,722.88	\$531,341.12	\$531,341.12	\$58,000.00
3220 Arrendamiento de edificios	\$879,064.00	\$0.00	\$879,064.00	\$589,341.12	\$289,722.88	\$589,341.12	\$0.00	\$289,722.88	\$531,341.12	\$531,341.12	\$58,000.00
3221 Arrendamiento de edificios	\$879,064.00	\$0.00	\$879,064.00	\$589,341.12	\$289,722.88	\$589,341.12	\$0.00	\$289,722.88	\$531,341.12	\$531,341.12	\$58,000.00
3230 Arrendamiento de mobiliario y equipo de administración, t	\$5,000.00	\$0.00	\$5,000.00	\$0.00	\$5,000.00	\$0.00	\$0.00	\$5,000.00	\$0.00	\$0.00	\$0.00
3231 Arrendamiento de mobiliario y equipo de administración, t	\$5,000.00	\$0.00	\$5,000.00	\$0.00	\$5,000.00	\$0.00	\$0.00	\$5,000.00	\$0.00	\$0.00	\$0.00
3300 SERVICIOS PROFESIONALES, CIENTIFICOS, TÉCNICO	\$2,492,037.75	-\$207,109.89	\$2,284,927.86	\$2,067,542.24	\$217,385.62	\$2,067,542.24	\$0.00	\$217,385.62	\$2,067,542.24	\$2,067,542.24	\$0.00
3310 Servicios legales, de contabilidad, auditoría y relacionado	\$176,644.80	\$0.00	\$176,644.80	\$135,083.60	\$41,561.20	\$135,083.60	\$0.00	\$41,561.20	\$135,083.60	\$135,083.60	\$0.00
3311 Servicios legales, de contabilidad, auditoría y relacionado	\$176,644.80	\$0.00	\$176,644.80	\$135,083.60	\$41,561.20	\$135,083.60	\$0.00	\$41,561.20	\$135,083.60	\$135,083.60	\$0.00
3330 Servicios de consultoría administrativa, procesos, técnica	\$2,300,392.95	-\$210,578.49	\$2,089,814.46	\$1,913,990.04	\$175,824.42	\$1,913,990.04	\$0.00	\$175,824.42	\$1,913,990.04	\$1,913,990.04	\$0.00
3331 Servicios de consultoría administrativa procesos y técnica	\$2,300,392.95	-\$210,578.49	\$2,089,814.46	\$1,913,990.04	\$175,824.42	\$1,913,990.04	\$0.00	\$175,824.42	\$1,913,990.04	\$1,913,990.04	\$0.00
3360 Servicios de apoyo administrativo, traducción, fotocopiad	\$15,000.00	\$3,468.60	\$18,468.60	\$18,468.60	\$0.00	\$18,468.60	\$0.00	\$0.00	\$18,468.60	\$18,468.60	\$0.00
3361 Servicios de apoyo administrativo y secretarial	\$15,000.00	\$3,468.60	\$18,468.60	\$18,468.60	\$0.00	\$18,468.60	\$0.00	\$0.00	\$18,468.60	\$18,468.60	\$0.00
3400 SERVICIOS FINANCIEROS, BANCARIOS Y COMERCIAL	\$121,867.20	\$1,655.89	\$123,523.09	\$68,552.21	\$54,970.88	\$68,552.21	\$0.00	\$54,970.88	\$68,552.21	\$68,552.21	\$0.00
3410 Servicios financieros y bancarios	\$4,867.20	\$1,655.89	\$6,523.09	\$6,083.04	\$440.05	\$6,083.04	\$0.00	\$440.05	\$6,083.04	\$6,083.04	\$0.00
3411 Servicios financieros y bancarios	\$4,867.20	\$1,655.89	\$6,523.09	\$6,083.04	\$440.05	\$6,083.04	\$0.00	\$440.05	\$6,083.04	\$6,083.04	\$0.00
3450 Seguro de bienes patrimoniales	\$105,000.00	\$0.00	\$105,000.00	\$62,469.17	\$42,530.83	\$62,469.17	\$0.00	\$42,530.83	\$62,469.17	\$62,469.17	\$0.00
3451 Seguro de bienes patrimoniales	\$105,000.00	\$0.00	\$105,000.00	\$62,469.17	\$42,530.83	\$62,469.17	\$0.00	\$42,530.83	\$62,469.17	\$62,469.17	\$0.00
3470 Fletes y manobras	\$12,000.00	\$0.00	\$12,000.00	\$0.00	\$12,000.00	\$0.00	\$0.00	\$12,000.00	\$0.00	\$0.00	\$0.00
3471 Fletes y manobras	\$12,000.00	\$0.00	\$12,000.00	\$0.00	\$12,000.00	\$0.00	\$0.00	\$12,000.00	\$0.00	\$0.00	\$0.00
3500 SERVICIOS DE INSTALACIÓN, REPARACIÓN, MANTEN	\$611,624.00	-\$20,097.81	\$591,526.19	\$340,482.54	\$251,043.65	\$340,482.54	\$0.00	\$251,043.65	\$340,482.54	\$340,482.54	\$0.00
3510 Conservación y mantenimiento menor de inmuebles	\$40,000.00	\$0.00	\$40,000.00	\$14,380.80	\$25,619.20	\$14,380.80	\$0.00	\$25,619.20	\$14,380.80	\$14,380.80	\$0.00
3511 Conservación y mantenimiento menor de inmuebles	\$40,000.00	\$0.00	\$40,000.00	\$14,380.80	\$25,619.20	\$14,380.80	\$0.00	\$25,619.20	\$14,380.80	\$14,380.80	\$0.00
3550 Reparación y mantenimiento de equipo de transporte	\$100,000.00	-\$20,097.81	\$79,902.19	\$29,509.00	\$50,393.19	\$29,509.00	\$0.00	\$50,393.19	\$29,509.00	\$29,509.00	\$0.00
3551 Reparación y mantenimiento de equipo de transporte	\$100,000.00	-\$20,097.81	\$79,902.19	\$29,509.00	\$50,393.19	\$29,509.00	\$0.00	\$50,393.19	\$29,509.00	\$29,509.00	\$0.00
3580 Servicios de limpieza y manejo de desechos	\$471,624.00	\$0.00	\$471,624.00	\$296,592.74	\$175,031.26	\$296,592.74	\$0.00	\$175,031.26	\$296,592.74	\$296,592.74	\$0.00
3581 Servicios de limpieza y manejo de desechos	\$471,624.00	\$0.00	\$471,624.00	\$296,592.74	\$175,031.26	\$296,592.74	\$0.00	\$175,031.26	\$296,592.74	\$296,592.74	\$0.00
3700 Servicios de traslados y viáticos	\$144,000.00	\$0.00	\$144,000.00	\$39,448.78	\$104,551.22	\$39,448.78	\$0.00	\$104,551.22	\$39,448.78	\$39,448.78	\$0.00
3720 Pasajes terrestres	\$72,000.00	\$0.00	\$72,000.00	\$17,822.71	\$54,177.29	\$17,822.71	\$0.00	\$54,177.29	\$17,822.71	\$17,822.71	\$0.00
3721 Pasajes terrestres nacionales	\$72,000.00	\$0.00	\$72,000.00	\$17,822.71	\$54,177.29	\$17,822.71	\$0.00	\$54,177.29	\$17,822.71	\$17,822.71	\$0.00
3750 Viáticos en el país	\$72,000.00	\$0.00	\$72,000.00	\$21,626.07	\$50,373.93	\$21,626.07	\$0.00	\$50,373.93	\$21,626.07	\$21,626.07	\$0.00
3751 Viáticos en el país	\$72,000.00	\$0.00	\$72,000.00	\$21,626.07	\$50,373.93	\$21,626.07	\$0.00	\$50,373.93	\$21,626.07	\$21,626.07	\$0.00
3900 OTROS SERVICIOS GENERALES	\$480,829.99	\$0.00	\$480,829.99	\$315,546.00	\$165,283.99	\$315,546.00	\$0.00	\$165,283.99	\$315,546.00	\$315,546.00	\$0.00
3920 Impuestos y derechos	\$19,000.00	\$0.00	\$19,000.00	\$17,024.00	\$1,976.00	\$17,024.00	\$0.00	\$1,976.00	\$17,024.00	\$17,024.00	\$0.00
3921 Impuestos y derechos	\$19,000.00	\$0.00	\$19,000.00	\$17,024.00	\$1,976.00	\$17,024.00	\$0.00	\$1,976.00	\$17,024.00	\$17,024.00	\$0.00



Utr: supervisor
Rep: rptEstadoPresupuestoEgresos


COMISION EJECUTIVA ESTATAL DE ATENCION A VICTIMAS SAN LUIS POTOSI

Estado del Ejercicio del Presupuesto por Capitulo del Gasto Al 31/oct/2021


Fecha y hora de Impresión
09/nov/2021 15:29

Objeto del Gasto	Aprobado	Ampliaciones / (Reducciones)	Presupuesto Vigente	Comprometido	Presupuesto Disponible para Comprometer	Devengado	Comprometido No Devengado	Presupuesto Sin Devengar	Ejercido	Pagado	Cuentas por Pagar Deuda
3980 Impuesto sobre nómina	\$461,829.99	\$0.00	\$461,829.99	\$298,522.00	\$163,307.99	\$298,522.00	\$0.00	\$163,307.99	\$298,522.00	\$298,522.00	\$0.00
3982 Impuesto sobre nómina	\$461,829.99	\$0.00	\$461,829.99	\$298,522.00	\$163,307.99	\$298,522.00	\$0.00	\$163,307.99	\$298,522.00	\$298,522.00	\$0.00
6000 INVERSIÓN PÚBLICA	\$9,410,977.79	\$2,269,472.01	\$11,680,449.80	\$7,045,134.26	\$4,635,315.54	\$7,045,134.26	\$0.00	\$4,635,315.54	\$7,045,134.26	\$7,045,134.26	\$0.00
6300 PROYECTOS PRODUCTIVOS Y ACCIONES DE FOMEN	\$9,410,977.79	\$2,269,472.01	\$11,680,449.80	\$7,045,134.26	\$4,635,315.54	\$7,045,134.26	\$0.00	\$4,635,315.54	\$7,045,134.26	\$7,045,134.26	\$0.00
6320 Ejecucion de proyectos productivos no incluidos en conc	\$9,410,977.79	\$2,269,472.01	\$11,680,449.80	\$7,045,134.26	\$4,635,315.54	\$7,045,134.26	\$0.00	\$4,635,315.54	\$7,045,134.26	\$7,045,134.26	\$0.00
6327 Proyectos y acciones para el buen gobierno	\$9,410,977.79	\$2,269,472.01	\$11,680,449.80	\$7,045,134.26	\$4,635,315.54	\$7,045,134.26	\$0.00	\$4,635,315.54	\$7,045,134.26	\$7,045,134.26	\$0.00
Total	\$42,886,205.00	\$1,680,889.91	\$44,567,094.91	\$37,998,144.89	\$6,374,350.02	\$39,132,794.87	\$8,361,381.19	\$19,234,971.21	\$39,076,763.70	\$39,076,763.70	\$58,000.00


 LIC. MIGUEL ANGEL GARCIA AMARO
 ENCARGADO DE DESPACHO Y DIRECTOR GENERAL DE LA
 UNIDAD DE PROMOCION Y MANTENIMIENTO DE LA CEEAV


 LIC. MARISOL MEDINA DE LIRA
 DIRECTORA ADMINISTRATIVA


 LIC. ELISA MARIELA MARTINEZ BARRON
 DIRECTORA DEL FONDO DE AYUDA, ASISTENCIA Y
 REPARACION INTERIORES DE LA CEEAV


 C.P.C. NANCY DEL CARMEN SANCHEZ GUERRERO
 CONTADORA

COMISION EJECUTIVA ESTATAL DE ATENCION A VICTIMAS
Gasto por Categoría Programática
Del 1 de Enero al 31 de Octubre de 2021

Programas	Concepto	Egresos				Subejercicio 6 = (3 - 4)
		Aprobado 1	Ampliaciones/ (Reducciones) 2	Modificado 3 = (1 + 2)	Devengado 4	
	Subsidios: Sector Social y Privado o Entidades Federativas y Municipios	42,686,805	1,680,890	44,367,695	29,074,784	15,234,911
	Sujetos a Reglas de Operación	0	0	0	0	0
	Otros Subsidios	0	0	0	0	0
	Desempeño de las Funciones	42,686,805	1,680,890	44,367,695	29,074,784	15,234,911
	Prestación de Servicios Públicos	42,686,805	1,680,890	44,367,695	29,074,784	15,234,911
	Provisión de Bienes Públicos	0	0	0	0	0
	Planeación, seguimiento y evaluación de políticas públicas	0	0	0	0	0
	Promoción y fomento	0	0	0	0	0
	Regulación y supervisión	0	0	0	0	0
	Funciones de las Fuerzas Armadas (Únicamente Gobierno Federal)	0	0	0	0	0
	Específicos	0	0	0	0	0
	Proyectos de Inversión	0	0	0	0	0
	Administrativos y de Apoyo	0	0	0	0	0
	Apoyo al proceso presupuestario y para mejorar la eficiencia institucional	0	0	0	0	0
	Apoyo a la función pública y al mejoramiento de la gestión	0	0	0	0	0
	Operaciones ajenas	0	0	0	0	0
	Compromisos	0	0	0	0	0
	Obligaciones de cumplimiento de resolución Jurisdiccional	0	0	0	0	0
	Desastres Naturales	0	0	0	0	0
	Obligaciones	0	0	0	0	0
	Pensiones y jubilaciones	0	0	0	0	0
	Aportaciones a la seguridad social	0	0	0	0	0
	Aportaciones a fondos de estabilización	0	0	0	0	0
	Aportaciones a fondos de inversión y reestructura de pensiones	0	0	0	0	0
	Programas de Gasto Federalizado (Gobierno Federal)	0	0	0	0	0
	Gasto Federalizado	0	0	0	0	0
	Participaciones a entidades federativas y municipios	0	0	0	0	0
	Costo financiero, deuda o apoyos a deudores y ahorradores de la banca	0	0	0	0	0
	Adeudos de ejercicios fiscales anteriores	0	0	0	0	0
	Total del Gasto	42,686,805	1,680,890	44,367,695	29,074,784	15,234,911



LIC. MIGUEL ANGEL GARCIA AMARO
ENCARGADO DE DESPACHO Y DIRECTOR GENERAL DE LA UNIDAD DE PRIMER CONTACTO DE LA CEEAV



LIC. MARISOL MEDINA DE LIRA
DIRECTORA ADMINISTRATIVA



LIC. EULISA MARIELA MARTINEZ BARRON
DIRECTORA DEL FONDO DE AYUDA, ASISTENCIA Y REPARACION INTEGRAL DE LA CEEAV



C.P. NANCY DEL CARMEN SANCHEZ GUERRERO
CONTADOR



Ucr: supervisor
Rep: rptEstadoPresupuestoEgresos_PY

**COMISION EJECUTIVA ESTATAL DE ATENCION A VICTIMAS
SAN LUIS POTOSI**
Estado del Ejercicio del Presupuesto por Proyecto / Proceso Al 31/oct/2021

Fecha y hora de Impresión
09/nov/2021
15:28

Objeto del Gasto	Unidad Administrativa	Aprobado	Ampliaciones / (Reducciones)	Presupuesto Vigente	Comprometido	Presupuesto Disponible para Comprometer	Devengado	Comprometid o No Devengado	Presupuesto Sin Devengar	Ejercido	Pagado	Cuentas por Pagar	Deuda
PY01	NOMINA CONFIANZA / NOMINA BASE												
1000	SERVICIOS PERSONALES	\$13,330,626.54	-\$353,025.96	\$12,977,600.58	\$12,977,600.58	\$0.00	\$8,201,783.52	\$4,775,817.06	\$4,775,817.06	\$8,201,783.52	\$8,201,783.52	\$0.00	\$0.00
1100	REMUNERACIONES AL PERSONAL DE CARÁCTER PE	\$10,993,688.12	-\$222,945.73	\$10,770,742.39	\$10,770,742.39	\$0.00	\$7,009,238.45	\$3,761,503.94	\$3,761,503.94	\$7,009,238.45	\$7,009,238.45	\$0.00	\$0.00
1130	Sueldos base al personal permanente	\$10,993,688.12	-\$222,945.73	\$10,770,742.39	\$10,770,742.39	\$0.00	\$7,009,238.45	\$3,761,503.94	\$3,761,503.94	\$7,009,238.45	\$7,009,238.45	\$0.00	\$0.00
1131	Sueldos base al personal de confianza	\$4,014,810.72	\$0.00	\$4,014,810.72	\$4,014,810.72	\$0.00	\$3,228,442.40	\$786,368.32	\$786,368.32	\$3,228,442.40	\$3,228,442.40	\$0.00	\$0.00
1132	Sueldos al personal de base	\$6,978,877.40	-\$222,945.73	\$6,755,931.67	\$6,755,931.67	\$0.00	\$3,780,796.05	\$2,975,135.62	\$2,975,135.62	\$3,780,796.05	\$3,780,796.05	\$0.00	\$0.00
1300	REMUNERACIONES ADICIONALES Y ESPECIALES	\$1,059,463.94	\$0.00	\$1,059,463.94	\$1,059,463.94	\$0.00	\$320,531.56	\$738,932.38	\$738,932.38	\$320,531.56	\$320,531.56	\$0.00	\$0.00
1320	Primas de vacaciones, dominical y gratificación de fin de .	\$1,003,702.68	\$0.00	\$1,003,702.68	\$1,003,702.68	\$0.00	\$268,336.99	\$735,365.69	\$735,365.69	\$268,336.99	\$268,336.99	\$0.00	\$0.00
1321	Prestaciones de fin de año en efectivo	\$780,657.64	\$0.00	\$780,657.64	\$780,657.64	\$0.00	\$148,488.78	\$632,168.86	\$632,168.86	\$148,488.78	\$148,488.78	\$0.00	\$0.00
1322	Prima vacacional	\$223,045.04	\$0.00	\$223,045.04	\$223,045.04	\$0.00	\$119,848.21	\$103,196.83	\$103,196.83	\$119,848.21	\$119,848.21	\$0.00	\$0.00
1340	Compensaciones	\$55,761.26	\$0.00	\$55,761.26	\$55,761.26	\$0.00	\$52,194.57	\$3,566.69	\$3,566.69	\$52,194.57	\$52,194.57	\$0.00	\$0.00
1341	Compensación por servicios al personal de base	\$55,761.26	\$0.00	\$55,761.26	\$55,761.26	\$0.00	\$52,194.57	\$3,566.69	\$3,566.69	\$52,194.57	\$52,194.57	\$0.00	\$0.00
1400	SEGURIDAD SOCIAL	\$1,000,429.44	-\$130,080.23	\$870,349.21	\$870,349.21	\$0.00	\$605,528.47	\$264,820.74	\$264,820.74	\$605,528.47	\$605,528.47	\$0.00	\$0.00
1410	Aportaciones de seguridad social	\$403,454.61	-\$130,080.23	\$273,374.38	\$273,374.38	\$0.00	\$224,292.49	\$49,081.89	\$49,081.89	\$224,292.49	\$224,292.49	\$0.00	\$0.00
1411	Cuotas al IMSS	\$403,454.61	-\$130,080.23	\$273,374.38	\$273,374.38	\$0.00	\$224,292.49	\$49,081.89	\$49,081.89	\$224,292.49	\$224,292.49	\$0.00	\$0.00
1420	Aportaciones a fondos de vivienda	\$294,555.53	\$0.00	\$294,555.53	\$294,555.53	\$0.00	\$169,062.57	\$125,492.96	\$125,492.96	\$169,062.57	\$169,062.57	\$0.00	\$0.00
1421	Cuotas para la vivienda	\$294,555.53	\$0.00	\$294,555.53	\$294,555.53	\$0.00	\$169,062.57	\$125,492.96	\$125,492.96	\$169,062.57	\$169,062.57	\$0.00	\$0.00
1430	Aportaciones al sistema para el retiro	\$302,419.30	\$0.00	\$302,419.30	\$302,419.30	\$0.00	\$212,173.41	\$90,245.89	\$90,245.89	\$212,173.41	\$212,173.41	\$0.00	\$0.00
1431	Sistema de ahorro para el retiro	\$302,419.30	\$0.00	\$302,419.30	\$302,419.30	\$0.00	\$212,173.41	\$90,245.89	\$90,245.89	\$212,173.41	\$212,173.41	\$0.00	\$0.00
1500	OTRAS PRESTACIONES SOCIALES Y ECONÓMICAS	\$277,045.04	\$0.00	\$277,045.04	\$277,045.04	\$0.00	\$266,485.04	\$10,560.00	\$10,560.00	\$266,485.04	\$266,485.04	\$0.00	\$0.00
1540	Prestaciones contractuales	\$277,045.04	\$0.00	\$277,045.04	\$277,045.04	\$0.00	\$266,485.04	\$10,560.00	\$10,560.00	\$266,485.04	\$266,485.04	\$0.00	\$0.00
1541	Canasía básica, ayuda para despensa	\$21,600.00	\$0.00	\$21,600.00	\$21,600.00	\$0.00	\$17,200.00	\$4,400.00	\$4,400.00	\$17,200.00	\$17,200.00	\$0.00	\$0.00
1543	Ayuda para transporte	\$32,400.00	\$0.00	\$32,400.00	\$32,400.00	\$0.00	\$26,240.00	\$6,160.00	\$6,160.00	\$26,240.00	\$26,240.00	\$0.00	\$0.00
1545	Prestaciones contractuales en efectivo	\$223,045.04	\$0.00	\$223,045.04	\$223,045.04	\$0.00	\$223,045.04	\$0.00	\$0.00	\$223,045.04	\$223,045.04	\$0.00	\$0.00
3000	SERVICIOS GENERALES	\$133,782.99	\$0.00	\$133,782.99	\$133,782.99	\$49,405.30	\$84,377.69	\$0.00	\$49,405.30	\$84,377.69	\$84,377.69	\$0.00	\$0.00
3900	OTROS SERVICIOS GENERALES	\$133,782.99	\$0.00	\$133,782.99	\$133,782.99	\$49,405.30	\$84,377.69	\$0.00	\$49,405.30	\$84,377.69	\$84,377.69	\$0.00	\$0.00
3980	Impuesto sobre nómina	\$133,782.99	\$0.00	\$133,782.99	\$133,782.99	\$49,405.30	\$84,377.69	\$0.00	\$49,405.30	\$84,377.69	\$84,377.69	\$0.00	\$0.00
3982	Impuesto sobre nómina	\$133,782.99	\$0.00	\$133,782.99	\$133,782.99	\$49,405.30	\$84,377.69	\$0.00	\$49,405.30	\$84,377.69	\$84,377.69	\$0.00	\$0.00
	NOMINA CONFIANZA / NOMINA BASE	\$13,330,626.54	-\$353,025.96	\$12,977,600.58	\$12,977,600.58	\$0.00	\$8,201,783.52	\$4,775,817.06	\$4,775,817.06	\$8,201,783.52	\$8,201,783.52	\$0.00	\$0.00

Handwritten signatures and initials:






Ucr. supervisor
Rep: rptEstadoPresupuestoEgresos_PY

COMISION EJECUTIVA ESTATAL DE ATENCION A VICTIMAS SAN LUIS POTOSI

Estado del Ejercicio del Presupuesto por Proyecto / Proceso Al 31/oct/2021

Fecha y hora de Impresión
09/nov/2021
15:28

Objeto del Gasto	Unidad Administrativa	Aprobado	Ampliaciones / (Reducciones)	Presupuesto Vigente	Comprometido	Presupuesto Disponible para Comprometer	Devengado	Comprometid o No Devengado	Presupuesto Sin Devengar	Ejercido	Pagado	Cuentas por Pagar Deuda
PY02 HONORARIOS ASIMILABLES Y SERVICIOS PROFESIONALES												
1000	SERVICIOS PERSONALES	\$13,666,377.73	-\$10,093.72	\$13,656,284.01	\$13,648,841.01	\$7,443.00	\$9,563,296.88	\$4,085,544.13	\$4,097,987.13	\$9,563,296.88	\$9,563,296.88	\$0.00
1200	Remuneraciones al personal de carácter transitorio	\$13,121,877.73	\$0.00	\$13,121,877.73	\$13,114,434.73	\$7,443.00	\$9,047,996.88	\$4,066,437.85	\$4,073,880.85	\$9,047,996.88	\$9,047,996.88	\$0.00
1210	Honorarios asimilables a salarios	\$13,121,877.73	\$0.00	\$13,121,877.73	\$13,114,434.73	\$7,443.00	\$9,047,996.88	\$4,066,437.85	\$4,073,880.85	\$9,047,996.88	\$9,047,996.88	\$0.00
1211	Honorarios por servicios personales	\$13,121,877.73	\$0.00	\$13,121,877.73	\$13,114,434.73	\$7,443.00	\$9,047,996.88	\$4,066,437.85	\$4,073,880.85	\$9,047,996.88	\$9,047,996.88	\$0.00
1400	SEGURIDAD SOCIAL	\$544,500.00	-\$10,093.72	\$534,406.28	\$534,406.28	\$0.00	\$515,300.00	\$19,106.28	\$19,106.28	\$515,300.00	\$515,300.00	\$0.00
1410	Aportaciones de seguridad social	\$544,500.00	-\$10,093.72	\$534,406.28	\$534,406.28	\$0.00	\$515,300.00	\$19,106.28	\$19,106.28	\$515,300.00	\$515,300.00	\$0.00
1411	Cuotas al IMSS	\$544,500.00	-\$10,093.72	\$534,406.28	\$534,406.28	\$0.00	\$515,300.00	\$19,106.28	\$19,106.28	\$515,300.00	\$515,300.00	\$0.00
3000	SERVICIOS GENERALES	\$2,628,439.95	-\$225,902.53	\$2,402,537.42	\$2,112,810.31	\$289,727.11	\$2,112,810.31	\$0.00	\$289,727.11	\$2,112,810.31	\$2,112,810.31	\$0.00
3300	SERVICIOS PROFESIONALES, CIENTÍFICOS, TÉCNICO	\$2,300,392.95	-\$225,902.53	\$2,074,490.42	\$1,898,666.00	\$175,824.42	\$1,898,666.00	\$0.00	\$175,824.42	\$1,898,666.00	\$1,898,666.00	\$0.00
3330	Servicios de consultoría administrativa, procesos, técnica	\$2,300,392.95	-\$225,902.53	\$2,074,490.42	\$1,898,666.00	\$175,824.42	\$1,898,666.00	\$0.00	\$175,824.42	\$1,898,666.00	\$1,898,666.00	\$0.00
3331	Servicios de consultoría administrativa procesos y técnica	\$2,300,392.95	-\$225,902.53	\$2,074,490.42	\$1,898,666.00	\$175,824.42	\$1,898,666.00	\$0.00	\$175,824.42	\$1,898,666.00	\$1,898,666.00	\$0.00
3900	OTROS SERVICIOS GENERALES	\$328,047.00	\$0.00	\$328,047.00	\$214,144.31	\$113,902.69	\$214,144.31	\$0.00	\$113,902.69	\$214,144.31	\$214,144.31	\$0.00
3980	Impuesto sobre nómina	\$328,047.00	\$0.00	\$328,047.00	\$214,144.31	\$113,902.69	\$214,144.31	\$0.00	\$113,902.69	\$214,144.31	\$214,144.31	\$0.00
3982	Impuesto sobre nómina	\$328,047.00	\$0.00	\$328,047.00	\$214,144.31	\$113,902.69	\$214,144.31	\$0.00	\$113,902.69	\$214,144.31	\$214,144.31	\$0.00
HONORARIOS ASIMILABLES Y SERVI		\$16,294,817.66	-\$235,996.25	\$16,058,821.43	\$15,761,691.32	\$297,170.11	\$11,876,107.79	\$4,085,344.13	\$4,382,774.28	\$11,876,107.79	\$11,876,107.79	\$0.00
PY03 GASTOS DE OPERACION												
2000	MATERIALES Y SUMINISTRO	\$1,031,400.00	\$0.00	\$1,031,400.00	\$456,032.66	\$575,367.34	\$456,032.66	\$0.00	\$575,367.34	\$456,032.66	\$456,032.66	\$0.00
2100	Materiales de administración, emisión de documentos	\$343,000.00	\$0.00	\$343,000.00	\$162,343.24	\$180,656.76	\$162,343.24	\$0.00	\$180,656.76	\$162,343.24	\$162,343.24	\$0.00
2110	Materiales, útiles y equipos menores de oficina	\$190,000.00	\$0.00	\$190,000.00	\$93,447.74	\$96,552.26	\$93,447.74	\$0.00	\$96,552.26	\$93,447.74	\$93,447.74	\$0.00
2111	Papelaría y consumibles de oficina	\$190,000.00	\$0.00	\$190,000.00	\$93,447.74	\$96,552.26	\$93,447.74	\$0.00	\$96,552.26	\$93,447.74	\$93,447.74	\$0.00
2120	Materiales y útiles de impresión y reproducción	\$20,000.00	\$0.00	\$20,000.00	\$377.00	\$19,623.00	\$377.00	\$0.00	\$19,623.00	\$377.00	\$377.00	\$0.00
2121	Materiales y útiles de impresión y reproducción	\$20,000.00	\$0.00	\$20,000.00	\$377.00	\$19,623.00	\$377.00	\$0.00	\$19,623.00	\$377.00	\$377.00	\$0.00
2140	Materiales, útiles y equipos menores de tecnologías de la	\$98,000.00	\$0.00	\$98,000.00	\$43,019.04	\$54,980.96	\$43,019.04	\$0.00	\$54,980.96	\$43,019.04	\$43,019.04	\$0.00
2141	Materiales de limpieza y mantenimiento e insumos para equi	\$98,000.00	\$0.00	\$98,000.00	\$43,019.04	\$54,980.96	\$43,019.04	\$0.00	\$54,980.96	\$43,019.04	\$43,019.04	\$0.00
2160	Materiales de limpieza	\$35,000.00	\$0.00	\$35,000.00	\$25,499.46	\$9,500.54	\$25,499.46	\$0.00	\$9,500.54	\$25,499.46	\$25,499.46	\$0.00
2161	Materiales de limpieza	\$35,000.00	\$0.00	\$35,000.00	\$25,499.46	\$9,500.54	\$25,499.46	\$0.00	\$9,500.54	\$25,499.46	\$25,499.46	\$0.00
2200	ALIMENTOS Y UTENSILIOS	\$28,000.00	\$0.00	\$28,000.00	\$13,095.36	\$14,904.64	\$13,095.36	\$0.00	\$14,904.64	\$13,095.36	\$13,095.36	\$0.00
2210	Productos alimenticios para personas	\$28,000.00	\$0.00	\$28,000.00	\$13,095.36	\$14,904.64	\$13,095.36	\$0.00	\$14,904.64	\$13,095.36	\$13,095.36	\$0.00



Ucr: supervisor
Rep: rptEstadoPresupuestoEgresos_PY

COMISION EJECUTIVA ESTATAL DE ATENCION A VICTIMAS SAN LUIS POTOSI

Estado del Ejercicio del Presupuesto por Proyecto / Proceso Al 31/oct/2021

Fecha y hora de Impresión: 09/nov/2021 15:28

Objeto del Gasto	Unidad Administrativa	Aprobado	Ampliaciones / (Reducciones)	Presupuesto Vigente	Presupuesto Disponible para Comprometer		Comprometido o No Devengado	Presupuesto Sin Devengar	Ejercido	Pagado	Cuentas por Pagar Deuda
					Comprometido	Devengado					
2211	Alimentación en oficinas o lugares de trabajo	\$28,000.00	\$0.00	\$28,000.00	\$13,095.36	\$14,904.64	\$0.00	\$14,904.64	\$13,095.36	\$13,095.36	\$0.00
2400	MATERIALES Y ARTICULOS DE CONSTRUCCIÓN Y DE	\$30,000.00	\$0.00	\$30,000.00	\$7,819.27	\$22,180.73	\$0.00	\$22,180.73	\$7,819.27	\$7,819.27	\$0.00
2460	Material eléctrico y electrónico	\$30,000.00	\$0.00	\$30,000.00	\$7,819.27	\$22,180.73	\$0.00	\$22,180.73	\$7,819.27	\$7,819.27	\$0.00
2461	Material eléctrico y electrónico	\$30,000.00	\$0.00	\$30,000.00	\$7,819.27	\$22,180.73	\$0.00	\$22,180.73	\$7,819.27	\$7,819.27	\$0.00
2500	Productos químicos, farmacéuticos y de laboratorios	\$10,000.00	\$0.00	\$10,000.00	\$75.60	\$9,924.40	\$0.00	\$9,924.40	\$75.60	\$75.60	\$0.00
2530	Medicinas y productos farmacéuticos	\$10,000.00	\$0.00	\$10,000.00	\$75.60	\$9,924.40	\$0.00	\$9,924.40	\$75.60	\$75.60	\$0.00
2531	Medicinas y productos farmacéuticos de uso humano	\$10,000.00	\$0.00	\$10,000.00	\$75.60	\$9,924.40	\$0.00	\$9,924.40	\$75.60	\$75.60	\$0.00
2600	COMBUSTIBLES, LUBRICANTES Y ADITIVOS	\$460,400.00	-\$13,022.65	\$447,377.35	\$223,526.77	\$223,850.58	\$0.00	\$223,850.58	\$223,526.77	\$223,526.77	\$0.00
2610	Combustibles, lubricantes y aditivos	\$460,400.00	-\$13,022.65	\$447,377.35	\$223,526.77	\$223,850.58	\$0.00	\$223,850.58	\$223,526.77	\$223,526.77	\$0.00
2611	Combustibles	\$460,400.00	-\$13,022.65	\$447,377.35	\$223,526.77	\$223,850.58	\$0.00	\$223,850.58	\$223,526.77	\$223,526.77	\$0.00
2900	HERRAMIENTAS, REFACCIONES Y ACCESORIOS MEN	\$160,000.00	\$13,022.65	\$173,022.65	\$49,172.42	\$123,850.23	\$0.00	\$123,850.23	\$49,172.42	\$49,172.42	\$0.00
2920	Refacciones y accesorios menores de edificios	\$70,000.00	\$0.00	\$70,000.00	\$8,674.76	\$61,325.24	\$0.00	\$61,325.24	\$8,674.76	\$8,674.76	\$0.00
2921	Refacciones y accesorios menores de edificios	\$70,000.00	\$0.00	\$70,000.00	\$8,674.76	\$61,325.24	\$0.00	\$61,325.24	\$8,674.76	\$8,674.76	\$0.00
2930	Refacciones y accesorios menores de mobiliario y equipo	\$15,000.00	\$0.00	\$15,000.00	\$0.00	\$15,000.00	\$0.00	\$15,000.00	\$0.00	\$0.00	\$0.00
2931	Refacciones y accesorios menores de edificios y equipo	\$15,000.00	\$0.00	\$15,000.00	\$0.00	\$15,000.00	\$0.00	\$15,000.00	\$0.00	\$0.00	\$0.00
2940	Refacciones y accesorios menores de equipo de cómput	\$25,000.00	\$13,022.65	\$38,022.65	\$38,022.65	\$0.00	\$0.00	\$0.00	\$38,022.65	\$38,022.65	\$0.00
2941	Refacciones y accesorios menores para equipo de cómput	\$25,000.00	\$13,022.65	\$38,022.65	\$38,022.65	\$0.00	\$0.00	\$0.00	\$38,022.65	\$38,022.65	\$0.00
2960	Refacciones y accesorios menores de equipo de transport	\$50,000.00	\$0.00	\$50,000.00	\$2,475.01	\$47,524.99	\$0.00	\$47,524.99	\$2,475.01	\$2,475.01	\$0.00
2961	Refacciones y accesorios menores de equipo de transport	\$50,000.00	\$0.00	\$50,000.00	\$2,475.01	\$47,524.99	\$0.00	\$47,524.99	\$2,475.01	\$2,475.01	\$0.00
3000	SERVICIOS GENERALES	\$2,485,200.00	\$0.07	\$2,485,200.07	\$1,669,348.38	\$815,851.69	\$0.00	\$815,851.69	\$1,611,348.38	\$1,611,348.38	\$58,000.00
3100	SERVICIOS BÁSICOS	\$513,000.00	\$89.39	\$513,089.39	\$445,623.49	\$67,465.90	\$0.00	\$67,465.90	\$445,623.49	\$445,623.49	\$0.00
3110	Energía eléctrica	\$165,000.00	\$0.00	\$165,000.00	\$146,788.00	\$18,212.00	\$0.00	\$18,212.00	\$146,788.00	\$146,788.00	\$0.00
3111	Energía eléctrica	\$165,000.00	\$0.00	\$165,000.00	\$146,788.00	\$18,212.00	\$0.00	\$18,212.00	\$146,788.00	\$146,788.00	\$0.00
3130	Agua	\$28,000.00	\$0.00	\$28,000.00	\$11,931.46	\$16,068.54	\$0.00	\$16,068.54	\$11,931.46	\$11,931.46	\$0.00
3131	Agua	\$28,000.00	\$0.00	\$28,000.00	\$11,931.46	\$16,068.54	\$0.00	\$16,068.54	\$11,931.46	\$11,931.46	\$0.00
3140	Telefonía Tradicional	\$99,230.00	\$0.00	\$99,230.00	\$77,736.42	\$21,493.58	\$0.00	\$21,493.58	\$77,736.42	\$77,736.42	\$0.00
3141	Telefonía tradicional	\$99,230.00	\$0.00	\$99,230.00	\$77,736.42	\$21,493.58	\$0.00	\$21,493.58	\$77,736.42	\$77,736.42	\$0.00
3150	Telefonía celular	\$26,000.00	\$0.00	\$26,000.00	\$18,013.99	\$7,986.01	\$0.00	\$7,986.01	\$18,013.99	\$18,013.99	\$0.00
3151	Telefonía celular	\$26,000.00	\$0.00	\$26,000.00	\$18,013.99	\$7,986.01	\$0.00	\$7,986.01	\$18,013.99	\$18,013.99	\$0.00
3170	Servicios de acceso a Internet, redes y procesamiento de	\$176,770.00	\$89.39	\$176,859.39	\$176,859.39	\$0.00	\$0.00	\$0.00	\$176,859.39	\$176,859.39	\$0.00
3171	Servicio de internet y redes	\$176,770.00	\$89.39	\$176,859.39	\$176,859.39	\$0.00	\$0.00	\$0.00	\$176,859.39	\$176,859.39	\$0.00



Utr: supervisor
Rep: rptEstadoPresupuestoEgresos_PY

COMISION EJECUTIVA ESTATAL DE ATENCION A VICTIMAS SAN LUIS POTOSI

Estado del Ejercicio del Presupuesto por Proyecto / Proceso Al 31/oct/2021

Fecha y hora de Impresión: 09/nov/2021 15:28

Objeto del Gasto	Unidad Administrativa	Aprobado	Ampliaciones / (reducciones)	Presupuesto Vigente	Comprometido	Presupuesto Disponible para Comprometer	Devengado	Comprometid o No Devengado	Presupuesto Sin Devengar	Ejercido	Pagado	Cuentas por Pagar Deuda
3180	Servicios postales y telegráficos	\$18,000.00	\$0.00	\$18,000.00	\$14,294.23	\$3,705.77	\$14,294.23	\$0.00	\$3,705.77	\$14,294.23	\$14,294.23	\$0.00
3181	Servicios postales y telegráficos	\$18,000.00	\$0.00	\$18,000.00	\$14,294.23	\$3,705.77	\$14,294.23	\$0.00	\$3,705.77	\$14,294.23	\$14,294.23	\$0.00
3200	SERVICIOS DE ARRENDAMIENTO	\$884,064.00	\$0.00	\$884,064.00	\$589,341.12	\$294,722.88	\$589,341.12	\$0.00	\$294,722.88	\$531,341.12	\$531,341.12	\$8,000.00
3220	Arrendamiento de edificios	\$879,064.00	\$0.00	\$879,064.00	\$589,341.12	\$289,722.88	\$589,341.12	\$0.00	\$289,722.88	\$531,341.12	\$531,341.12	\$8,000.00
3221	Arrendamiento de edificios	\$879,064.00	\$0.00	\$879,064.00	\$589,341.12	\$289,722.88	\$589,341.12	\$0.00	\$289,722.88	\$531,341.12	\$531,341.12	\$8,000.00
3230	Arrendamiento de mobiliario y equipo de administración, t	\$5,000.00	\$0.00	\$5,000.00	\$0.00	\$5,000.00	\$0.00	\$0.00	\$5,000.00	\$0.00	\$0.00	\$0.00
3231	Arrendamiento de mobiliario y equipo de administración, t	\$5,000.00	\$0.00	\$5,000.00	\$0.00	\$5,000.00	\$0.00	\$0.00	\$5,000.00	\$0.00	\$0.00	\$0.00
3300	SERVICIOS PROFESIONALES, CIENTIFICOS, TÉCNICO	\$191,644.80	\$18,792.64	\$210,437.44	\$168,876.24	\$41,561.20	\$168,876.24	\$0.00	\$41,561.20	\$168,876.24	\$168,876.24	\$0.00
3310	Servicios legales, de contabilidad, auditoría y relacionad	\$176,644.80	\$0.00	\$176,644.80	\$135,083.60	\$41,561.20	\$135,083.60	\$0.00	\$41,561.20	\$135,083.60	\$135,083.60	\$0.00
3311	Servicios legales, de contabilidad, auditoría y relacionad	\$176,644.80	\$0.00	\$176,644.80	\$135,083.60	\$41,561.20	\$135,083.60	\$0.00	\$41,561.20	\$135,083.60	\$135,083.60	\$0.00
3330	Servicios de consultoría administrativa, procesos, técnica	\$0.00	\$15,324.04	\$15,324.04	\$15,324.04	\$0.00	\$15,324.04	\$0.00	\$0.00	\$15,324.04	\$15,324.04	\$0.00
3331	Servicios de consultoría administrativa procesos y técnica	\$0.00	\$15,324.04	\$15,324.04	\$15,324.04	\$0.00	\$15,324.04	\$0.00	\$0.00	\$15,324.04	\$15,324.04	\$0.00
3360	Servicios de apoyo administrativo, traducción, fotocopiad	\$15,000.00	\$3,468.60	\$18,468.60	\$18,468.60	\$0.00	\$18,468.60	\$0.00	\$0.00	\$18,468.60	\$18,468.60	\$0.00
3361	Servicios de apoyo administrativo y secretarial	\$15,000.00	\$3,468.60	\$18,468.60	\$18,468.60	\$0.00	\$18,468.60	\$0.00	\$0.00	\$18,468.60	\$18,468.60	\$0.00
3400	SERVICIOS FINANCIEROS, BANCARIOS Y COMERCIAL	\$121,867.20	\$1,215.85	\$123,083.05	\$68,552.21	\$54,530.84	\$68,552.21	\$0.00	\$54,530.84	\$68,552.21	\$68,552.21	\$0.00
3410	Servicios financieros y bancarios	\$4,867.20	\$1,215.85	\$6,083.05	\$6,083.04	\$0.01	\$6,083.04	\$0.00	\$0.01	\$6,083.04	\$6,083.04	\$0.00
3411	Servicios financieros y bancarios	\$4,867.20	\$1,215.85	\$6,083.05	\$6,083.04	\$0.01	\$6,083.04	\$0.00	\$0.01	\$6,083.04	\$6,083.04	\$0.00
3460	Seguro de bienes patrimoniales	\$105,000.00	\$0.00	\$105,000.00	\$62,469.17	\$42,530.83	\$62,469.17	\$0.00	\$42,530.83	\$62,469.17	\$62,469.17	\$0.00
3461	Seguro de bienes patrimoniales	\$105,000.00	\$0.00	\$105,000.00	\$62,469.17	\$42,530.83	\$62,469.17	\$0.00	\$42,530.83	\$62,469.17	\$62,469.17	\$0.00
3470	Fletes y maniobras	\$12,000.00	\$0.00	\$12,000.00	\$0.00	\$12,000.00	\$0.00	\$0.00	\$12,000.00	\$0.00	\$0.00	\$0.00
3471	Fletes y maniobras	\$12,000.00	\$0.00	\$12,000.00	\$0.00	\$12,000.00	\$0.00	\$0.00	\$12,000.00	\$0.00	\$0.00	\$0.00
3500	SERVICIOS DE INSTALACIÓN, REPARACIÓN, MANTEN	\$611,624.00	-\$20,097.81	\$591,526.19	\$340,482.54	\$251,043.65	\$340,482.54	\$0.00	\$251,043.65	\$340,482.54	\$340,482.54	\$0.00
3510	Conservación y mantenimiento menor de inmuebles	\$40,000.00	\$0.00	\$40,000.00	\$14,380.80	\$25,619.20	\$14,380.80	\$0.00	\$25,619.20	\$14,380.80	\$14,380.80	\$0.00
3511	Conservación y mantenimiento menor de inmuebles	\$40,000.00	\$0.00	\$40,000.00	\$14,380.80	\$25,619.20	\$14,380.80	\$0.00	\$25,619.20	\$14,380.80	\$14,380.80	\$0.00
3550	Reparación y mantenimiento de equipo de transporte	\$100,000.00	-\$20,097.81	\$79,902.19	\$29,509.00	\$50,393.19	\$29,509.00	\$0.00	\$50,393.19	\$29,509.00	\$29,509.00	\$0.00
3551	Reparación y mantenimiento de equipo de transporte	\$100,000.00	-\$20,097.81	\$79,902.19	\$29,509.00	\$50,393.19	\$29,509.00	\$0.00	\$50,393.19	\$29,509.00	\$29,509.00	\$0.00
3580	Servicios de limpieza y manejo de desechos	\$471,624.00	\$0.00	\$471,624.00	\$296,592.74	\$175,031.26	\$296,592.74	\$0.00	\$175,031.26	\$296,592.74	\$296,592.74	\$0.00
3581	Servicios de limpieza y manejo de desechos	\$471,624.00	\$0.00	\$471,624.00	\$296,592.74	\$175,031.26	\$296,592.74	\$0.00	\$175,031.26	\$296,592.74	\$296,592.74	\$0.00
3700	Servicios de traslados y viáticos	\$144,000.00	\$0.00	\$144,000.00	\$39,448.78	\$104,551.22	\$39,448.78	\$0.00	\$104,551.22	\$39,448.78	\$39,448.78	\$0.00
3720	Pasajes terrestres	\$72,000.00	\$0.00	\$72,000.00	\$17,822.71	\$54,177.29	\$17,822.71	\$0.00	\$54,177.29	\$17,822.71	\$17,822.71	\$0.00
3721	Pasajes terrestres nacionales	\$72,000.00	\$0.00	\$72,000.00	\$17,822.71	\$54,177.29	\$17,822.71	\$0.00	\$54,177.29	\$17,822.71	\$17,822.71	\$0.00


 [Handwritten signature and initials]



Ur: supervisor
Rep: rptEstadoPresupuestoEgresos_PY

COMISION EJECUTIVA ESTATAL DE ATENCION A VICTIMAS SAN LUIS POTOSI

Estado del Ejercicio del Presupuesto por Proyecto / Proceso Al 31/oct/2021

Fecha y hora de Impresión: 09/nov/2021 15:28

Unidad Administrativa	Objeto del Gasto	Aprobado	Ampliaciones / (Reducciones)	Presupuesto Vigente	Presupuesto Disponible para Comprometer	Devengado	Comprometido o No Devengado	Presupuesto Sin Devenegar	Ejercido	Pagado	Cuentas por Pagar Deuda
	3750 Viáticos en el país	\$72,000.00	\$0.00	\$72,000.00	\$50,373.93	\$21,626.07	\$0.00	\$50,373.93	\$21,626.07	\$21,626.07	\$0.00
	3751 Viáticos en el país	\$72,000.00	\$0.00	\$72,000.00	\$50,373.93	\$21,626.07	\$0.00	\$50,373.93	\$21,626.07	\$21,626.07	\$0.00
	3900 OTROS SERVICIOS GENERALES	\$19,000.00	\$0.00	\$19,000.00	\$1,976.00	\$17,024.00	\$0.00	\$1,976.00	\$17,024.00	\$17,024.00	\$0.00
	3920 Impuestos y derechos	\$19,000.00	\$0.00	\$19,000.00	\$1,976.00	\$17,024.00	\$0.00	\$1,976.00	\$17,024.00	\$17,024.00	\$0.00
	3921 Impuestos y derechos	\$19,000.00	\$0.00	\$19,000.00	\$1,976.00	\$17,024.00	\$0.00	\$1,976.00	\$17,024.00	\$17,024.00	\$0.00
	GASTOS DE OPERACION	\$3,516,600.00	\$0.00	\$3,516,600.00	\$1,391,219.93	\$2,125,381.04	\$0.00	\$1,391,219.93	\$2,067,381.04	\$2,067,381.04	\$56,000.00
	PY04 FONDE DE AYUDA, ASITENCIA Y REPARACION INTEGRAL DE LAS VICTIMAS										
	6000 INVERSIÓN PÚBLICA	\$8,000,000.00	\$2,000,000.00	\$10,000,000.00	\$3,938,797.66	\$6,061,202.34	\$0.00	\$3,938,797.66	\$6,061,202.34	\$6,061,202.34	\$0.00
	6300 PROYECTOS PRODUCTIVOS Y ACCIONES DE FOMEN'	\$8,000,000.00	\$2,000,000.00	\$10,000,000.00	\$3,938,797.66	\$6,061,202.34	\$0.00	\$3,938,797.66	\$6,061,202.34	\$6,061,202.34	\$0.00
	6320 Ejecucion de proyectos productivos no incluidos en conce	\$8,000,000.00	\$2,000,000.00	\$10,000,000.00	\$3,938,797.66	\$6,061,202.34	\$0.00	\$3,938,797.66	\$6,061,202.34	\$6,061,202.34	\$0.00
	6327 Proyectos y acciones para el buen gobierno	\$8,000,000.00	\$2,000,000.00	\$10,000,000.00	\$3,938,797.66	\$6,061,202.34	\$0.00	\$3,938,797.66	\$6,061,202.34	\$6,061,202.34	\$0.00
	FONDE DE AYUDA, ASITENCIA Y REP	\$8,000,000.00	\$2,000,000.00	\$10,000,000.00	\$3,938,797.66	\$6,061,202.34	\$0.00	\$3,938,797.66	\$6,061,202.34	\$6,061,202.34	\$0.00
	PY05 ESTANDARES DE SEGURIDAD, RESGUARDO Y SISTEMATIZACION TERCERA ETAPA										
	6000 INVERSIÓN PÚBLICA	\$1,410,977.79	-\$1,410,977.79	\$0.00	\$0.00	\$0.00	\$0.00	\$0.00	\$0.00	\$0.00	\$0.00
	6300 PROYECTOS PRODUCTIVOS Y ACCIONES DE FOMEN'	\$1,410,977.79	-\$1,410,977.79	\$0.00	\$0.00	\$0.00	\$0.00	\$0.00	\$0.00	\$0.00	\$0.00
	6320 Ejecucion de proyectos productivos no incluidos en conce	\$1,410,977.79	-\$1,410,977.79	\$0.00	\$0.00	\$0.00	\$0.00	\$0.00	\$0.00	\$0.00	\$0.00
	6327 Proyectos y acciones para el buen gobierno	\$1,410,977.79	-\$1,410,977.79	\$0.00	\$0.00	\$0.00	\$0.00	\$0.00	\$0.00	\$0.00	\$0.00
	ESTANDARES DE SEGURIDAD, RESG	\$1,410,977.79	-\$1,410,977.79	\$0.00	\$0.00	\$0.00	\$0.00	\$0.00	\$0.00	\$0.00	\$0.00
	PY06 RENDIMIENTOS FONDE DE AYUDA, ASITENCIA Y REPARACION INTEGRAL DE LAS VICTIMAS										
	6000 INVERSIÓN PÚBLICA	\$0.00	\$2,261.39	\$2,261.39	\$2,261.39	\$0.00	\$0.00	\$2,261.39	\$0.00	\$0.00	\$0.00
	6300 PROYECTOS PRODUCTIVOS Y ACCIONES DE FOMEN'	\$0.00	\$2,261.39	\$2,261.39	\$2,261.39	\$0.00	\$0.00	\$2,261.39	\$0.00	\$0.00	\$0.00
	6320 Ejecucion de proyectos productivos no incluidos en conce	\$0.00	\$2,261.39	\$2,261.39	\$2,261.39	\$0.00	\$0.00	\$2,261.39	\$0.00	\$0.00	\$0.00
	6327 Proyectos y acciones para el buen gobierno	\$0.00	\$2,261.39	\$2,261.39	\$2,261.39	\$0.00	\$0.00	\$2,261.39	\$0.00	\$0.00	\$0.00
	RENDIMIENTOS FONDE DE AYUDA, A	\$0.00	\$2,261.39	\$2,261.39	\$2,261.39	\$0.00	\$0.00	\$2,261.39	\$0.00	\$0.00	\$0.00
	PY07 PROYECTO AVGM/SLP/IM2/SGG/65 (CONAVIM)										
	3000 SERVICIOS GENERALES	\$0.00	\$440.04	\$440.04	\$440.04	\$0.00	\$0.00	\$440.04	\$0.00	\$0.00	\$0.00
	3400 SERVICIOS FINANCIEROS, BANCARIOS Y COMERCIAL	\$0.00	\$440.04	\$440.04	\$440.04	\$0.00	\$0.00	\$440.04	\$0.00	\$0.00	\$0.00

[Handwritten signature]

[Handwritten signature]



Utr: supervisor
Rep: rptEstadoPresupuestoEgresos_PY

COMISION EJECUTIVA ESTATAL DE ATENCION A VICTIMAS SAN LUIS POTOSI

Estado del Ejercicio del Presupuesto por Proyecto / Proceso Al 31/oct/2021

Fecha y hora de Impresión
09/nov/2021 15:28

Objeto del Gasto	Unidad Administrativa	Aprobado	Ampliaciones / (Reducciones)	Presupuesto Vigente	Presupuesto Disponible para Comprometer	Devengado	Comprometido o No Devengado	Presupuesto Sin Devengar	Ejercido	Pagado	Cuentas por Pagar Deuda
3410	Servicios financieros y bancarios	\$0.00	\$440.04	\$440.04	\$440.04	\$0.00	\$0.00	\$440.04	\$0.00	\$0.00	\$0.00
3411	Servicios financieros y bancarios	\$0.00	\$440.04	\$440.04	\$440.04	\$0.00	\$0.00	\$440.04	\$0.00	\$0.00	\$0.00
6000	INVERSIÓN PÚBLICA	\$0.00	\$1,678,188.41	\$1,678,188.41	\$694,256.49	\$983,931.92	\$0.00	\$694,256.49	\$983,931.92	\$983,931.92	\$0.00
6300	PROYECTOS PRODUCTIVOS Y ACCIONES DE FOMEN	\$0.00	\$1,678,188.41	\$1,678,188.41	\$694,256.49	\$983,931.92	\$0.00	\$694,256.49	\$983,931.92	\$983,931.92	\$0.00
6320	Ejecucion de proyectos productivos no incluidos en conc	\$0.00	\$1,678,188.41	\$1,678,188.41	\$694,256.49	\$983,931.92	\$0.00	\$694,256.49	\$983,931.92	\$983,931.92	\$0.00
6327	Proyectos y acciones para el buen gobierno	\$0.00	\$1,678,188.41	\$1,678,188.41	\$694,256.49	\$983,931.92	\$0.00	\$694,256.49	\$983,931.92	\$983,931.92	\$0.00
PROYECTO AVGM/SLP/IMZ/SGG/65 (CI		\$0.00	\$1,678,188.41	\$1,678,188.41	\$694,256.49	\$983,931.92	\$0.00	\$694,256.49	\$983,931.92	\$983,931.92	\$0.00

Total Final \$42,666,805.00 \$1,680,883.91 \$1,680,883.91 \$17,894,144.89 \$6,371,550.02 \$29,132,763.70 \$6,861,951.19 \$15,234,911.21 \$29,074,763.70 \$29,074,763.70 \$55,000.00

LIC. MIGUEL ANGEZ GARCIA AMARO
ENCARGADO DE DESPACHO Y DIRECTOR GENERAL DE LA
UNIDAD DE PRIMER CONTACTO DE LA CEEAV

LIC. ELISA MARIELA MARTINEZ BARRON
DIRECTORA DEL FONDO DE AYUDA, ASISTENCIA Y
REPARACION INTEGRAL DE LA CEEAV

LIC. MARISOL MEDINA DE LIRA
DIRECTORA ADMINISTRATIVA

C. P. C. NANCY DEL CARMEN SANCHEZ GUERRERO
CONTADOR

COMISION EJECUTIVA ESTATAL DE ATENCION A VICTIMAS
Informe de Pasivos Contingentes
Del 1 de Enero al 31 de Octubre de 2021
(Pesos)

"En cumplimiento a lo dispuesto en los artículos 46, fracción I, inciso d, y 52 de la Ley General de Contabilidad Gubernamental, y de conformidad con lo establecido en el capítulo VII, numeral III, inciso g) del Manual de Contabilidad Gubernamental emitido por el CONAC, el ente público informa lo siguiente:"

Cuenta	Concepto	Importe
TOTAL		

Bajo protesta de decir verdad declaramos que los Estados Financieros y sus Notas son razonablemente correctos y responsabilidad del emisor


LIC. MIGUEL ANGELO GARCIA AMARO
ENCARGADO DE DESPACHO Y DIRECTOR GENERAL DE LA UNIDAD
DE PRIMER CONTACTO DE LA CEEAV


LIC. MARISOL MEDINA DE LIRA
DIRECTORA ADMINISTRATIVA



LIC. ELISA MARIELA MARTINEZ BARRON
DIRECTORA DEL FONDO DE AYUDA, ASISTENCIA Y REPARACION
INTEGRAL DE LA CEEAV


C.P.C. NANCY DEL CARMEN SANCHEZ GUERRERO
CONTADORA

COMISION EJECUTIVA ESTATAL DE ATENCION A VICTIMAS
Endeudamiento Neto
Del 1 de Enero al 31 de Octubre de 2021

Identificación de Crédito o Instrumento	Contratación/Colocación		Amortización	Endeudamiento Neto C = A - B
	A	B		
Creditos Bancarios				
				0
				0
				0
				0
				0
				0
				0
				0
				0
Total Créditos Bancarios	0		0	0
Otros Instrumentos de Deuda				
				0
				0
				0
				0
				0
				0
				0
				0
				0
Total Otros Instrumentos de Deuda	0		0	0
TOTAL	0		0	0


 LIC. MIGUEL ANGEL GARCIA AMARO
 ENCARGADO DE DESPACHO Y DIRECTOR GENERAL DE LA
 UNIDAD DE PRIMER CONTACTO DE LA CEEAV


 LIC. MARISOL MEDINA DE LIRA
 DIRECTORA ADMINISTRATIVA


 LIC. ELISA MARIELA MARTINEZ BARRON
 DIRECTORA DEL FONDO DE AYUDA, ASISTENCIA Y
 REPARACION INTEGRAL DE LA CEEAV


 C.P.C. NANCY DEL CARMEN SANCHEZ GUERRERO
 CONTADORA

COMISION EJECUTIVA ESTATAL DE ATENCION A VICTIMAS
Intereses de la Deuda
Del 1 de Enero al 31 de Octubre de 2021

Identificación de Crédito o Instrumento	Devengado Créditos Bancarios	Pagado
Total de intereses de Créditos Bancarios	0	0

Otros Instrumentos de Deuda		
Total de intereses de Otros Instrumentos de Deuda	0	0

TOTAL	0	0
--------------	----------	----------



LIC. MIGUEL ANGEL GARCIA AMARO
 ENCARGADO DE DESPACHO Y DIRECTOR GENERAL
 DE LA UNIDAD DE PRIMER CONTACTO DE LA CEEAV



LIC. MARISOL MEDINA DE LIRA
 DIRECTORA ADMINISTRATIVA



LIC. ELISA MARIELA MARTINEZ BARRON
 DIRECTORA DEL FONDO DE AYUDA, ASISTENCIA Y
 REPARACION INTEGRAL DE LA CEEAV



C.P.C. NANCY DEL CARMEN SANCHEZ GUERRERO
 CONTADORA

COMISION EJECUTIVA ESTATAL DE ATENCION A VICTIMAS
Indicadores de Postura Fiscal
Del 1 de Enero al 31 de Octubre de 2021

Concepto	Estimado	Devengado	Pagado
I. Ingresos Presupuestarios (I=1+2)	42,686,805	30,576,463	30,576,463
1. Ingresos del Gobierno de la Entidad Federativa ¹	42,686,805	30,576,463	30,576,463
2. Ingresos del Sector Paraestatal ¹	0	0	0
II. Egresos Presupuestarios (II=3+4)	42,686,805	29,132,784	29,074,784
3. Egresos del Gobierno de la Entidad Federativa ²	42,686,805	29,132,784	29,074,784
4. Egresos del Sector Paraestatal ²	0	0	0
III. Balance Presupuestario (Superávit o Déficit) (III = I - II)	0	1,443,679	1,501,679

Concepto	Estimado	Devengado	Pagado
III. Balance presupuestario (Superávit o Déficit)	0	1,443,679	1,501,679
IV. Intereses, Comisiones y Gastos de la Deuda	0	0	0
V. Balance Primario (Superávit o Déficit) (V= III - IV)	0	1,443,679	1,501,679


Concepto	Estimado	Devengado	Pagado
A. Financiamiento	0	0	0
B. Amortización de la deuda	0	0	0
C. Endeudamiento ó desendeudamiento (C = A - B)	0	0	0




 LIC. MIGUEL ANGEL GARCIA AMARO
 ENCARGADO DE DESPACHO Y DIRECTOR GENERAL DE LA UNIDAD
 DE PRIMER CONTACTO DE LA CEEAV



 LIC. MARISOL MEDINA DE LIRA
 DIRECTORA ADMINISTRATIVA



 LIC. ELISA MARIELA MARTINEZ BARRON
 DIRECTORA DEL FONDO DE AYUDA, ASISTENCIA Y REPARACION
 INTEGRAL DE LA CEEAV



 C.P.C. NANCY DEL CARMEN SANCHEZ GUERRERO
 CONTADORA

COMISION EJECUTIVA ESTATAL DE ATENCION A VICTIMAS
Conciliación entre los Ingresos Presupuestarios y Contables
Correspondiente del 1 de Enero al 31 de Octubre de 2021

(Cifras en pesos)

1. Ingresos Presupuestarios	30,576,463
2. Más ingresos contables no presupuestarios	0
2.1 Ingresos Financieros	0
2.2 Incremento por Variación de Inventarios	0
2.3 Disminución del exceso de estimaciones por pérdida o deterioro u obsolescencia	0
2.4 Disminución del exceso de provisiones	0
2.5 Otros ingresos y beneficios varios	0
2.6 Otros ingresos contables no presupuestarios	0
3. Menos ingresos presupuestarios no contables	0
3.1 Aprovechamientos Patrimoniales	0
3.2 Ingresos derivados de financiamientos	0
3.3 Otros Ingresos presupuestarios no contables	0
4. Ingresos Contables (4 = 1 + 2 - 3)	30,576,463

LIC. MIGUEL ANGEL GARCIA AMARO
 ENCARGADO DE DESPACHO Y DIRECTOR GENERAL DE
 LA UNIDAD DE PRIMER CONTACTO DE LA CEEAV




LIC. MARISOL MEDINA DE LIRA
 DIRECTORA ADMINISTRATIVA



LIC. ELISA MARIELA MARTINEZ BARRON
 DIRECTORA DEL FONDO DE AYUDA ASISTENCIA Y
 REPARACION INTEGRAL DE LA CEEAV



G.P.C. NANCY DEL CARMEN SANCHEZ GUERRERO
 CONTADORA



COMISION EJECUTIVA ESTATAL DE ATENCION A VICTIMAS
 Conciliación entre los Egresos Presupuestarios y los Gastos Contables
 Correspondiente del 1 de Enero al 31 de Octubre de 2021

1. Total de egresos presupuestarios	28,152,764
2. Menos egresos presupuestarios no contables	7,045,134
2.1 Materias Primas y Materiales de Producción y Comercialización	0
2.2 Materiales y Suministros	0
2.3 Mobiliario y Equipo de Administración	0
2.4 Mobiliario y Equipo Educativo y Recreativo	0
2.5 Equipo e Instrumental Médico y de Laboratorio	0
2.6 Vehículos y Equipo de Transporte	0
2.7 Equipo de Defensa y Seguridad	0
2.8 Maquinaria, Otros Equipos y Herramientas	0
2.9 Activos Biológicos	0
2.10 Bienes Inmuebles	0
2.11 Activos Intangibles	0
2.12 Obra Pública en Bienes de Dominio Público	0
2.13 Obra Pública en Bienes Propios	0
2.14 Acciones y Participaciones de Capital	0
2.15 Compra de Títulos y Valores	0
2.16 Concesión de Préstamos	0
2.17 Inversiones en Fideicomisos, Mandatos y Otros Análogos	0
2.18 Provisiones para Contingencias y Otras erogaciones Especiales	0
2.19 Amortización de la Deuda Pública	0
2.20 Adeudos de Ejercicios Fiscales Anteriores (ADEFAS)	0
2.21 Otros Egresos Presupuestales No Contables	7,045,134
3. Más Gastos Contables No Presupuestarios	0
3.1 Estimaciones, Depreciaciones, Deterioros, Obsolescencia y Amortizaciones	0
3.2 Provisiones	0
3.3 Disminución de inventarios	0
3.4 Aumento por insuficiencia de estimaciones por pérdida o deterioro u obsolescencia	0
3.5 Aumento por insuficiencia de provisiones	0
3.6 Otros Gastos	0
3.7 Otros Gastos Contables No Presupuestales	0
4. Total de Gasto Contable	22,067,649

ENCARGADO DE DESPACHO Y DIRECTOR GENERAL DE LA UNIDAD DE PRIMER
 CONTADOR DE LA CEEAV



LIC. MIGUEL ANGEL GARCIA AMARO

LIC. MARISOL MEDINA DE LIRA
 DIRECTORA ADMINISTRATIVA



DIRECTORA DEL FONDO DE AYUDA, ASISTENCIA Y REPARACION INTEGRAL DE LA
 CEEAV



G.P.G. NANCY DEL CARMEN SANCHEZ GUERRERO
 CONTADORA

