



OFICIO N°. CEEAV/DA/433/2021
San Luis Potosí, S.L.P. a 13 de diciembre de 2021

C.P. ALFREDO ARREDONDO OLIVARES
DIRECTOR DE CONTABILIDAD GUBERNAMENTAL
DE LA SECRETARÍA DE FINANZAS
PRESENTE

Adjunto al presente se acompañan los reportes financieros correspondientes al periodo de **noviembre de 2021**, con el siguiente contenido:

1.- INFORMACION CONTABLE

- 1.1. Estado de actividades
- 1.2. Estado de situación financiera
- 1.3. Estado de variación de la hacienda pública
- 1.4. Estado de cambios en la situación financiera
- 1.5. Estado de flujo de efectivo
- 1.6. Notas a los estados financieros-desglose, administrativas y de memoria
- 1.7. Reporte analítico del activo
- 1.8. Reporte analítico de la deuda y otros pasivos

2.- INFORMACION PRESUPUESTARIA

- 2.1. Estado analítico de ingresos presupuestales
- 2.2. Estado del ejercicio del presupuesto de egresos en clasificación administrativa
- 2.3. Poderes
- 2.4. Sector Paraestatal
- 2.5. Estado del ejercicio del presupuesto de egresos en clasificación económica (por tipo de gasto)
- 2.6. Estado del ejercicio del presupuesto de egresos en clasificación por objeto del gasto (capítulo y concepto)
- 2.7. Estado del ejercicio del presupuesto de egresos por clasificación funcional
- 2.8. Estado del ejercicio del presupuesto de egresos por fuente de financiamiento.

3.- INFORMACION PROGRAMATICA

- 3.1. Gasto por categoría programática
- 3.2. Programa y proyectos de inversión

4.- ANEXOS TRIMESTRALES

- 4.1. Informe Sobre pasivos contingentes.
- 4.2. Informe de endeudamiento neto
- 4.3. Informe de intereses de la deuda
- 4.4. Indicadores de postura fiscal





PODER EJECUTIVO
DEL ESTADO DE
SAN LUIS POTOSÍ



CEEAV

COMISIÓN EJECUTIVA ESTATAL
DE ATENCIÓN A VÍCTIMAS
DE SAN LUIS POTOSÍ

5.- INFORMACION COMPLEMENTARIA

- 5.1. Conciliaciones Bancarias
- 5.2. Reporte Auxiliar de Bancos
- 5.3. Conciliación Presupuestal de ingresos
- 5.4. Conciliación Presupuestal de egresos



Atentamente

Lic. Miguel Ángel García Amaro
Encargado de Despacho y Director General
de la Unidad de Primer Contacto.
COMISIÓN EJECUTIVA ESTATAL DE ATENCIÓN
A VÍCTIMAS

2021 "Año de la Solidaridad médica, administrativa y civil que colabora en la contingencia sanitaria covid 19"

- C.c.p.- Jesús Salvador González Martínez. -Secretario de Finanzas.
- C.c.p.- Omar Valadez Macías. - Director General de Egresos, Secretaría de Finanzas
- C.c.p.- Gerardo Lozano Zapata. - Director de Control Presupuestal, Secretaría de Finanzas.
- C.c.p.- Minutario

LIC. MML/L'ILRC



**COMISIÓN EJECUTIVA
ESTATAL DE ATENCIÓN
A VÍCTIMAS**

ESTADOS FINANCIEROS

NOVIEMBRE 2021

COMISION EJECUTIVA ESTATAL DE ATENCION A VICTIMAS

Estado de Actividades

Del 1 de Enero al 30 de Noviembre de 2021 y 2020

(Pesos)

Concepto	2021	2020
INGRESOS Y OTROS BENEFICIOS		
Ingresos de la Gestión	0	0
Impuestos	0	0
Cuentas y Aportaciones de Seguridad Social	0	0
Contribuciones de Mejoras	0	0
Derachos	0	0
Productos	0	0
Aprovechamientos	0	0
Ingresos por Venta de Bienes y Prestación de Servicios	0	0
Participaciones, Aportaciones, Convenios, Incentivos Derivados de la Colaboración Fiscal, Fondos Distintos de Aportaciones, Transferencias, Asignaciones, Subsidios y Subvenciones, y Pensiones y Jubilaciones	32,980,856	26,863,622
Aportaciones, Transferencias, Asignaciones, Subsidios y Subvenciones, y Pensiones y Jubilaciones	0	0
Participaciones, Aportaciones, Convenios, Incentivos Derivados de la Colaboración Fiscal, Fondos Distintos de Aportaciones	0	0
Transferencias, Asignaciones, Subsidios y Subvenciones, y Pensiones y Jubilaciones	32,980,856	26,863,622
Otros Ingresos y Beneficios	2,908	1,539
Ingresos Financieros	2,908	1,539
Incremento por Variación de Inventarios	0	0
Disminución del Exceso de Estimaciones por Pérdida o Deterioro u Obsolescencia	0	0
Disminución del Exceso de Provisiones	0	0
Otros Ingresos y Beneficios Varios	0	0
Total de Ingresos y Otros Beneficios	32,983,764	26,865,161
GASTOS Y OTRAS PÉRDIDAS		
Gastos de Funcionamiento	24,524,669	20,982,693
Servicios Personales	19,868,175	16,222,806
Materiales y Suministros	456,033	917,499
Servicios Generales	4,200,461	3,842,388
Transferencias, Asignaciones, Subsidios y Otras Ayudas	0	0
Transferencias Internas y Asignaciones al Sector Público	0	0
Transferencias al Resto del Sector Público	0	0
Subsidios y Subvenciones	0	0
Ayudas Sociales	0	0
Pensionamientos y Jubilaciones	0	0
Transferencias a Fideicomisos, Mandatos y Contratos Análogos	0	0
Transferencias a la Seguridad Social	0	0
Donativos	0	0
Transferencias al Exterior	0	0
Participaciones y Aportaciones	0	0
Participaciones	0	0
Aportaciones	0	0
Convenios	0	0
Intereses, Comisiones y Otros Gastos de la Deuda Pública	0	0
Intereses de la Deuda Pública	0	0
Comisiones de la Deuda Pública	0	0
Gastos de la Deuda Pública	0	0
Costo por Coberturas	0	0
Apoyos Financieros	0	0
Otros Gastos y Pérdidas Extraordinarias	0	0
Estimaciones, Depreciaciones, Deterioro, Obsolescencia y Amortizaciones	0	0
Provisiones	0	0
Disminución de Inventarios	0	0
Aumento por Insuficiencia de Estimaciones por Pérdida o Deterioro u Obsolescencia	0	0
Aumento por Insuficiencia de Provisiones	0	0
Otros Gastos	0	0
Inversión Pública	0	0
Inversión Pública no Capitalizable	0	0
Total de Gastos y Otras Pérdidas	24,524,669	20,982,693
Resultados del Ejercicio (Ahorro/Desahorro)	8,459,123	5,882,468

Dejo protesta de decir verdad declarando que los Estados Financieros y sus Notas son razonablemente correctos y responsabilidad del emisor

LIC MIGUEL ANGEL GARCIA AMARO
ENCARGADO DE DESPACHO Y DIRECTOR GENERAL DE LA UNIDAD DE PRIMER CONTACTO DE LA CEEAV

LIC MARISOL MEDINA DE LIRA
DIRECTORA ADMINISTRATIVA

LIC ENGA MARIEL MARTINEZ BARRON

C.P.C. NANCY DEL CARMEN SANCHEZ GUERRERO
CONTADORA

DIRECTORA DEL FONDO DE AYUDA, ASISTENCIA Y REPARACION INTEGRAL DE LA CEEAV

COMISION EJECUTIVA ESTATAL DE ATENCION A VICTIMAS
 Estado de Situación Financiera
 Al 30 de Noviembre de 2021 y 2020
 (Pesos)

CONCEPTO Año 2021 Año 2020

ACTIVO	2021	2020	CONCEPTO	2021	2020
Activo Circulante			Pasivo Circulante		
Efectivo y Equivalentes	3,755,507	3,913,219	Cuentas por Pagar a Corto Plazo	472,863	601,878
Derechos a Recibir Efectivo o Equivalentes	206	12,770	Documentos por Pagar a Corto Plazo	0	0
Derechos a Recibir Bienes o Servicios	0	0	Títulos a Corto Plazo de la Deuda Pública a Largo Plazo	0	0
Inventarios	0	0	Títulos y Valores a Corto Plazo	0	0
Almacenes	0	0	Pasivos Diferidos a Corto Plazo	0	0
Estimación por Faltas o Delencos de Activos Circulantes	0	0	Fondos y Bienes de Tercecos en Garantía y/o Administración a Corto Plazo	0	0
Otros Activos Circulantes	0	0	Provisiones a Corto Plazo	0	0
Total de Activos Circulantes	3,755,712	3,926,009	Otros Pasivos a Corto Plazo	0	0
			Total de Pasivos Circulantes	472,863	601,878
Activo No Circulante			Pasivo No Circulante		
Inversiones Financieras a Largo Plazo	0	0	Cuentas por Pagar a Largo Plazo	0	0
Derechos a Recibir Efectivo o Equivalentes a Largo Plazo	0	0	Documentos por Pagar a Largo Plazo	0	0
Bienes Inmuebles, Infraestructura y Construcciones en Proceso	0	0	Deuda Pública a Largo Plazo	0	0
Bienes Muebles	1,268,723	1,266,723	Pasivos Diferidos a Largo Plazo	0	0
Activos Intangibles	250,130	250,136	Fondos y Bienes de Tercecos en Garantía y/o en Administración a Largo Plazo	0	0
Depreciación, Deterioro y Amortización Acumulada de Bienes	-754,351	-354,381	Provisiones a Largo Plazo	0	0
Activos Diferidos	8,031,933	17,127,438	Total de Pasivos No Circulantes	0	0
Estimación por Faltas o Delencos de Activos no Circulantes	0	0	Total del Pasivo	472,863	601,878
Otros Activos no Circulantes	0	0	HACIENDA PÚBLICA/PATRIMONIO		
Total de Activos No Circulantes	8,794,441	18,290,116	Hacienda Pública/Patrimonio Contribuido	0	0
Total del Activo	12,550,153	22,217,905	Aportaciones	0	0
			Donaciones de Capital	0	0
			Actualización de la Hacienda Pública / Patrimonio	0	0
			Hacienda Pública/Patrimonio Generado		
			Resultados del Ejercicio (Ahorro / Desahorro)	12,077,290	21,615,227
			Resultados de Ejercicios Anteriores	8,459,123	5,882,468
			Reservas	22,353,055	15,733,759
			Reservas	0	0
			Rectificaciones de Resultados de Ejercicios Anteriores	-18,734,895	-1,000
			Exceso o Insuficiencia en la Actualización de la Hacienda Pública/Patrimonio	0	0
			Resultado por Posición Monetaria	0	0
			Resultado por Tenencia de Activos no Monetarios	0	0
			Total Hacienda Pública/ Patrimonio	12,077,290	21,615,227
			Total del Pasivo y Hacienda Pública / Patrimonio	12,550,153	22,217,105

Bajo protesta de decir verdad declaramos que los Estados Financieros y sus footnotes concuerdan plenamente con los datos contables y los libros de contabilidad de la entidad.

ENCARGADO DE DESPACHO Y DIRECTOR GENERAL DE LA UNIDAD DE PRIMER CONTACTO DE LA CEEAV

DIRECTORA ADMINISTRATIVA









DIRECTORA DEL FONDO DE AYUDA, ASISTENCIA Y REPARACIÓN INTEGRAL DE LA CEEAV

CONTADOR

COMISION EJECUTIVA ESTATAL DE ATENCION A VICTIMAS
 Estado de Veracruz en la Hacienda Pública
 Del 1 de Enero al 30 de Noviembre de 2021
 (pesos)

Concepto	Hacienda Pública/ Patrimonio Contribuido	Hacienda Pública/ Patrimonio Generado del Ejercicio Anterior	Exceso o Insuficiencia en la Actualización de la Hacienda Pública/ Patrimonio	TOTAL
HACIENDA PÚBLICA/PATRIMONIO CONTRIBUIDO NETO DE 2020	0			0
Aportaciones	0			0
Donaciones de Capital	0			0
Actualización de la Hacienda Pública/Patrimonio	0			0
HACIENDA PÚBLICA /PATRIMONIO GENERADO NETO DE 2020	15,732,759	5,852,468		21,615,227
Resultados del Ejercicio (Almoro/Deshorro)		5,852,468		5,852,468
Resultados de Ejercicios Anteriores	15,733,759		0	15,733,759
Revalúos	0			0
Reservas	0			0
Rectificaciones de Resultados de Ejercicios Anteriores	-1,000			-1,000
EXCESO O INSUFICIENCIA EN LA ACTUALIZACIÓN DE LA HACIENDA PÚBLICA/ PATRIMONIO NETO DE 2020			0	0
Resultado por Posición Monetaria				0
Resultado por Tenencia de Activos no Monetarios				0
HACIENDA PÚBLICA / PATRIMONIO NETO FINAL DE 2020	0	15,732,759	5,852,468	21,615,227
CAMBIOS EN LA HACIENDA PÚBLICA/PATRIMONIO CONTRIBUIDO NETO DE 2021	0			0
Aportaciones	0			0
Donaciones de Capital	0			0
Actualización de la Hacienda Pública/Patrimonio	0			0
VARIACIONES DE LA HACIENDA PÚBLICA / PATRIMONIO GENERADO NETO DE 2021	6,619,296	-16,157,232		-9,537,937
Resultados del Ejercicio (Almoro/Deshorro)		8,459,123		8,459,123
Resultados de Ejercicios Anteriores	6,619,296	-6,852,468		736,828
Revalúos	0			0
Reservas	0			0
Rectificaciones de Resultados de Ejercicios Anteriores	0	-16,733,369		-16,733,369
CAMBIOS EN EL EXCESO O INSUFICIENCIA EN LA ACTUALIZACIÓN DE LA HACIENDA PÚBLICA / PATRIMONIO NETO DE 2021			0	0
Resultado por Posición Monetaria				0
Resultado por Tenencia de Activos no Monetarios				0
HACIENDA PÚBLICA / PATRIMONIO NETO FINAL DE 2021	0	22,352,055	-10,274,765	12,077,290

Bajo protesta de decir verdad declaramos que los Estados Financieros y sus Notas son razonablemente correctos y responsabilidad del emisor.

LIC. MIGUEL ÁNGEL MORALES RAMÍREZ
 ENCARGADO DE DESPACHO Y DIRECTOR GENERAL DEL FONDOS DE PRIMER CONTACTO DE LA DEEAV

LIC. ELISA MARCELA MARTÍNEZ SUÁREZ
 DIRECTORA DEL FONDO DE AYUDA, ASISTENCIA Y REPARACIÓN INTEGRAL DE LA DEEAV

LIC. MARRISOL MEDINA DE LIRA
 DIRECTORA ADMINISTRATIVA

C.P.S. MARYCÉ DE CAMERÓN SANCHEZ GUERRERO
 CONTADOR/A

COMISION EJECUTIVA ESTATAL DE ATENCION A VICTIMAS
 Estado de Cambios en la Situación Financiera
 Del 1 de Enero al 30 de Noviembre de 2021
 (Pesos)

Concepto	Origen	Aplicación
ACTIVO	9,566,952	0
Activo Circulante	171,277	0
Efectivo y Equivalentes		
Derechos a Recibir Efectivo o Equivalentes	157,712	0
Derechos a Recibir Bienes o Servicios	13,565	0
Inventarios	0	0
Almacenes	0	0
Estimación por Pérdida o Deterioro de Activos Circulantes	0	0
Otros Activos Circulantes	0	0
Activo No Circulante	6,495,675	0
Inversiones Financieras a Largo Plazo	0	0
Derechos a Recibir Efectivo o Equivalentes a Largo Plazo	0	0
Bienes Inmuebles, Infraestructura y Construcciones en Proceso	0	0
Bienes Muebles	0	0
Activos Intangibles	0	0
Depreciación, Deterioro y Amortización Acumulada de Bienes	0	0
Activos Diferidos	399,870	0
Estimación por Pérdida o Deterioro de Activos no Circulantes	9,095,705	0
Otros Activos no Circulantes	0	0
	0	0
PASIVO	0	129,015
Pasivo Circulante	0	129,015
Cuentas por Pagar a Corto Plazo		
Documentos por Pagar a Corto Plazo	0	129,015
Porción a Corto Plazo de la Deuda Pública a Largo Plazo	0	0
Títulos y Valores a Corto Plazo	0	0
Pasivos Otorgados a Corto Plazo	0	0
Fondos y Bienes de Terceros en Garantía y/o Administración a Corto Plazo	0	0
Provisiones a Corto Plazo	0	0
Otros Pasivos a Corto Plazo	0	0
Pasivo No Circulante	0	0
Cuentas por Pagar a Largo Plazo	0	0
Documentos por Pagar a Largo Plazo	0	0
Deuda Pública a Largo Plazo	0	0
Pasivos Otorgados a Largo Plazo	0	0
Fondos y Bienes de Terceros en Garantía y/o en Administración a Largo Plazo	0	0
Provisiones a Largo Plazo	0	0
	0	0
HACIENDA PÚBLICA/ PATRIMONIO	0	9,537,937
Hacienda Pública/Patrimonio Contribuido	0	0
Aportaciones	0	0
Donaciones de Capital	0	0
Actualización de la Hacienda Pública / Patrimonio	0	0
Hacienda Pública/Patrimonio Generado	0	9,537,937
Resultados del Ejercicio (Ahorro / Desahorro)		
Resultados de Ejercicios Anteriores	2,576,655	0
Revalúos	9,819,296	0
Reservas	0	0
Rectificaciones de Resultados de Ejercicios Anteriores	0	0
	0	18,733,688
Exceso o Insuficiencia en la Actualización de la Hacienda Pública/Patrimonio	0	0
Resultado por Posición Monetaria	0	0
Resultado por Tenencia de Activos no Monetarios	0	0

Bajo protesta de decir verdad declaramos que los Estados Financieros y sus Notas son razonablemente correctos y responsabilidad del emisor


 LIC. MIGUEL ANGEL GARCIA AMARO
 ENCARGADO DE DESPACHO Y DIRECTOR GENERAL DE LA
 UNIDAD DE PRIMER CONTACTO DE LA CEEAV


 LIC. ELISA MABEL MARTINEZ BARRÓN
 DIRECTORA DEL FONDO DE AYUDA, ASISTENCIA Y
 REPARACION INTEGRAL DE LA CEEAV


 LIC. MARISOL MEDINA DE LIRA
 DIRECTORA ADMINISTRATIVA


 C.P.C. NANCY DEL CARMEN SANCHEZ GUERRERO
 CONTADORA

COMISION EJECUTIVA ESTATAL DE ATENCION A VICTIMAS
 Estado de Flujos de Efectivo
 Del 1 de Enero al 30 de Noviembre de 2021 y 2020
 (Pesos)

Concepto	2021	2020
Flujos de Efectivo de las Actividades de Operación		
Origen	32,983,792	28,885,161
Impuestos	0	0
Cuentas y Aportaciones de Seguridad Social	0	0
Contribuciones de mejoras	0	0
Derechos	0	0
Productos	0	0
Aprovechamientos	0	0
Ingresos por Venta de Bienes y Prestación de Servicios	0	0
Participaciones, Aportaciones, Convenios, Incentivos Derivados de la Colaboración Fiscal y Fondos Distintos de Aportaciones	0	0
Transferencias, Asignaciones, Subsidios y Subvenciones, y Pensiones y Jubilaciones	32,980,856	28,863,622
Otros Orígenes de Operación	2,936	1,539
Aplicación	24,524,689	20,982,693
Servicios Personales	19,868,175	16,222,808
Materiales y Suministros	456,033	917,499
Servicios Generales	4,200,461	3,842,386
Transferencias Internas y Asignaciones al Sector Público	0	0
Transferencias al resto del Sector Público	0	0
Subsidios y Subvenciones	0	0
Ayudas Sociales	0	0
Pensiones y Jubilaciones	0	0
Transferencias a Fideicomisos, Mandatos y Contratos Análogos	0	0
Transferencias a la Seguridad Social	0	0
Donativos	0	0
Transferencias al Exterior	0	0
Participaciones	0	0
Aportaciones	0	0
Convenios	0	0
Otras Aplicaciones de Operación	0	0
Flujos Netos de Efectivo por Actividades de Operación	8,459,103	8,882,468
Flujos de Efectivo de las Actividades de Inversión		
Origen	10,246,068	1,002,806
Bienes Inmuebles, Infraestructura y Construcciones en Proceso	0	0
Bienes Muebles	9,095,705	354,381
Otros Orígenes de Inversión	1,150,363	648,425
Aplicación	10,862,903	7,695,488
Bienes Inmuebles, Infraestructura y Construcciones en Proceso	0	0
Bienes Muebles	0	7,440,183
Otras Aplicaciones de Inversión	10,862,903	255,305
Flujos Netos de Efectivo por Actividades de Inversión	-6,616,835	-6,692,682
Flujo de Efectivo de las Actividades de Financiamiento		
Origen	0	0
Endeudamiento Neto	0	0
Interno	0	0
Externo	0	0
Otros Orígenes de Financiamiento	0	0
Aplicación	0	0
Servicios de la Deuda	0	0
Interno	0	0
Externo	0	0
Otras Aplicaciones de Financiamiento	0	0
Flujos netos de Efectivo por Actividades de Financiamiento	0	0
Incremento/Disminución Neta en el Efectivo y Equivalentes al Efectivo	-187,712	-810,214
Efectivo y Equivalentes al Efectivo al inicio del Ejercicio	3,913,219	4,723,433
Efectivo y Equivalentes al Efectivo al final del Ejercicio	3,725,507	3,913,219

Bajo protesta de decir verdad declaramos que los Estados Financieros y sus Notas son razonablemente correctos y responsabilidad del emisor

 LIC. MIGUEL ANGEL GARCIA AMARO
 ENCARGADO DE DESPACHO Y DIRECTOR GENERAL DE LA UNIDAD
 DE PRIMER CONTACTO DE LA CEEAV

 LIC. MARISOL MEDINA DE LIRA
 DIRECTORA ADMINISTRATIVA

 LIC. ELISA MARIELA MARTINEZ BARRON
 DIRECTORA DEL FONDO DE AYUDA, ASISTENCIA Y REPARACION
 INTEGRAL DE LA CEEAV

 C.P.C. NANCY DEL CARMEN SANCHEZ GUERRERO
 CONTADORA

NOTAS A LOS ESTADOS FINANCIEROS 2021

NOVIEMBRE

De conformidad a los artículos 46, fracción I, inciso e) y 49 de la Ley General de Contabilidad Gubernamental, así como a la normatividad emitida por el Consejo Nacional de Armonización Contable, a continuación, se presentan las notas a los estados financieros correspondientes al ejercicio fiscal de 2021, con los siguientes apartados:

- ✓ Notas de Gestión Administrativa
- ✓ Notas de Desglose
- ✓ Notas de Memoria (cuentas de orden)

NOTAS DE GESTIÓN ADMINISTRATIVA

1

NOTA 1. Actividad del Instituto:

Organismo público descentralizado del Ejecutivo Estatal, que brinda atención especializada e Integral a las personas que directa o indirectamente resultan afectadas en el aspecto físico, psicológico, social, familiar o económico, como resultado de la comisión de un delito.

De acuerdo al Artículo 75 del Periódico Oficial del Estado Libre y Soberano de San Luis Potosí se crea el Fondo de Ayuda, Asistencia y Reparación Integral del Estado de San Luis Potosí, el cual tiene por objeto brindar los recursos necesarios para la ayuda, asistencia y reparación integral de las víctimas.

NOTA 2. Base de Preparación de los Estados Financieros:

Los presentes estados financieros fueron preparados de acuerdo con las reglas de Contabilidad Gubernamental autorizadas por la Secretaría de Hacienda y Crédito Público, a través del Consejo Nacional de Armonización Contable en sus Postulados Básicos, sus marcos conceptuales dentro de los lineamientos publicados por el CONAC, Así como también de la Ley General de Contabilidad Gubernamental, la Ley de Presupuesto, Contabilidad y Gasto Público de San Luis Potosí y su Reglamento, la Ley de Ingresos y el Presupuesto de Egresos para el presente Ejercicio. Mencionando que, a su vez, el ente público se encuentra en proceso de Adaptación a dichas reglas y lineamientos.

En esta etapa han sido realizadas ciertas revisiones necesarias para hacer los cambios y modificaciones que se consideraron pertinentes para el correcto cumplimiento de toda la normativa.

A continuación, se presentan las Políticas de Contabilidad más importantes:

- a) La Información financiera está preparada sobre la base de reconocer sus ingresos y Egresos cuando se cobran o se pagan, respectivamente y no cuando se devengan o realizan.
- b) Los Estados Financieros y sus notas han sido preparados sobre la base de costo histórico; por lo tanto, no se reconocen los efectos de la Inflación.
- c) Las aportaciones recibidas del Gobierno del Estado de San Luis Potosí, se reconocen como aumentos al patrimonio no restringido cuando se pagan, y no cuando se devengan o se realizan.
- d) La cuenta de Activo No Circulante, corresponde a los montos devengados del Fideicomiso o Fondo de Ayuda directo a las personas víctimas del delito, misma cuenta que se va cancelando a Inversión Pública no capitalizable, al final de cada aportación.

NOTAS DE DESGLOCE

Notas al Estado de Situación Financiera

NOTA 3. Activo Circulante:

La integración de este rubro se representa de la siguiente forma:

(Pesos)

	NOVIEMBRE 2021	NOVIEMBRE 2020
EFFECTIVO	\$10,000.00	\$5,000.00
BANCOS / TESORERIA	\$918,777.00	\$1,262,641.00
INVERSIONES TEMPORALES (HASTA 3 MESES)	\$2,826,730.00	\$2,645,578.00
DEUDORES DIVERSOS POR COBRAR A CORTO PLAZO	\$205.00	\$13,770.00
<i>Comisión Ejecutiva Estatal de Atención a Víctimas Fondo de Ayuda, Asistencia y Reparación Integral de las Víctimas</i>		
ANTICIPO A PROVEEDORES POR ADQUISICIÓN DE BIENES Y PRESTACIÓN DE SERVICIOS A CORTO PLAZO		
SUMA	\$3,755,712.00	\$3,926,989.00

En la Cuenta de bancos se maneja la fuente de recaudación de donde proviene el recurso, de esta forma en la cuenta Estatal (3193) solo se maneja recurso proporcionado del Estado, asignado para gasto corriente, compra de materiales y pago de servicios básicos. También se manejan cuentas, únicas para cada uno de los recursos de gasto corriente y para el Fideicomiso (Fondo de ayuda, Asistencia y Reparación Integral de Víctimas).

Así mismo en la cuenta (1070) del Fondo Estatal de Ayuda, Asistencia y Reparación Integral a las Víctimas se manejará recurso del Estado en el Fideicomiso con Banbajo No.17793 para las actividades de Ayuda inmediata, Compensación a Víctimas por Delitos y Violación a Derechos Humanos. El recurso del Fondo (Fideicomiso) se encuentra en la cuenta 1112-02-04 que es de mayor accesibilidad para ayudas inmediatas.

NOTA 4. Activo no Circulante:

Corresponden a los Activos propiedad de la Comisión Ejecutiva Estatal de Atención a Víctimas adquirido con recurso propio y en base a la Normatividad vigente aplicable de Adquisiciones.

(Pesos)

	NOVIEMBRE 2021	NOVIEMBRE 2020
BIENES MUEBLES	\$1,266,723.00	\$1,266,723.00
ACTIVOS INTANGIBLES	\$250,136.00	\$250,136.00
ACTIVOS DIFERIDOS	\$8,031,933.00	\$17,127,638.00
DEPRECIACION, DETERIORO Y AMORTIZACION ACUMULADA DE BIENES	-\$754,351.00	-\$354,381.00
SUMA	\$8,794,441.00	\$18,290,116.00

NOTA 5. Pasivo Circulante:

3

Las CUENTAS POR PAGAR A CORTO PLAZO se integran de la siguiente manera:

(Pesos)

	NOVIEMBRE 2021	NOVIEMBRE 2020
SERVICIOS PERSONALES POR PAGAR A CORTO PLAZO	\$26,137.00	\$341,112.00
PROVEEDORES POR PAGAR A CORTO PLAZO	\$58,001.00	\$1.00
CONTRATISTAS POR OBRAS PÚBLICAS POR PAGAR A CORTO	\$0.00	\$0.00
RETENCIONES Y CONTRIBUCIONES POR PAGAR A C.P.	\$388,725.00	\$260,765.00
SUMA	\$472,863.00	\$601,878.00

- a) Retenciones por pagar a Corto Plazo: Es el importe de los Impuestos por Retenciones de ISR por Salarios, y Servicios Profesionales, a pagar hasta antes del día 17 del mes posterior.

Notas al Estado de Actividades

Nota 8. Ingresos de Gestión:

Ingresos Estatales: Son los provenientes por Subsidios y/o Transferencias Internas, de acuerdo con la publicación del presupuesto de Egresos del Estado aprobado.

(Pesos)

	NOVIEMBRE 2021	NOVIEMBRE 2020
TRANSFERENCIAS INTERNAS Y ASIGNACIONES DEL SECTOR PÚBLICO	\$32,980,856.00	\$26,863,622.00
SUBSIDIOS Y SUBVENCIONES		
INTERESES GANADOS DE VALORES, CRÉDITOS, BONOS Y OTROS		
OTROS INGRESOS Y BENEFICIOS VARIOS	\$2,936.00	\$1,539.00
SUMA	\$32,983,792.00	\$26,865,161.00

4


Nota 9. Gastos y Otras Pérdidas:

Gasto corriente: Son erogaciones destinadas a Gastos de Funcionamiento para la operación normal de la Comisión de los capítulos 1000, 2000, 3000 y 5000.

Gasto capital: son erogaciones destinadas a los Proyectos de Inversión.

(Pesos)

	NOVIEMBRE 2021	NOVIEMBRE 2020
SERVICIOS PERSONALES	\$19,868,175	\$16,222,808.00
MATERIALES Y SUMINISTROS	\$456,033.00	\$917,499.00
SERVICIOS GENERALES	\$4,200,461.00	\$3,842,386.00
ESTIMACIONES, DEPRECIACIONES, DETERIOROS, OBSOLENCIAS Y AMORTIZACIONES		\$0.00
INVERSIÓN PÚBLICA NO CAPITALIZABLE		
SUMA	\$24,524,669.00	\$20,982,693.00



Notas al Estado de Origen y Aplicación de Recursos

Nota 10. Origen y Aplicación de Recursos:

Este estado presenta el Origen de los recursos y su Aplicación en las Actividades de Gestión, de Operación, y de Financiamiento, de acuerdo a las entradas y salidas reales de las cuentas de Efectivo y Equivalentes, teniendo como resultado el flujo neto, aumento o disminución en el periodo.

NOTAS DE MEMORIA

Notas al Estado Analítico de Ingresos Presupuestales

Nota 11. Ingresos Presupuestales:

Está compuesto por los montos provenientes de la recaudación de las transferencias Bancarias electrónicas efectuadas por el Gobierno del Estado de San Luis Potosí, a través de la Secretaria de Finanzas.

Los conceptos de Transferencias Internas fueron ampliaciones en el presupuesto ya que provienen de la aprobación de los proyectos a ejecutarse, provenientes de la recaudación de las transferencias bancarias de Gobierno del Estado.

Inicialmente el presupuesto de Ingresos se presentaba de la siguiente manera:


5

(Pesos)

	NOVIEMBRE 2021	NOVIEMBRE 2020
TRANSFERENCIAS INTERNAS Y ASIGNACIONES DEL SECTOR	\$42,686,805.00	\$42,686,805.00
PRESUPUESTO ANUAL AUTORIZADO	\$42,686,805.00	\$42,686,805.00

Los conceptos de Transferencias Internas fueron ampliaciones en el presupuesto ya que provienen de la aprobación de los proyectos a ejecutarse, provenientes de la recaudación de las transferencias bancarias de Gobierno del Estado durante el año en curso 2021.

	NOVIEMBRE 2021	NOVIEMBRE 2020
TRANSFERENCIAS INTERNAS Y ASIGNACIONES DEL SECTOR	\$42,686,805.00	\$42,686,805.00
PROYECTO AVGM/SLP/M2/SGG/65 (CONAVIM)	\$1,678,188.00	
INGRESOS POR VENTA DE BIENES, PRESTACIONES DE SERVICIOS Y OTROS INGRESOS (INTERESES GANADOS)	\$2,936.00	\$0.00
TOTAL	\$44,367,929.00	\$42,686,805.00

X *f*
p *m* 

Notas al Estado Analítico de Ingresos Presupuestales

Nota 12. Estado Analítico de Ingresos Presupuestales:

Este estado presenta la distribución de los ingresos del ente público su finalidad es conocer en forma periódica y confiable el comportamiento de los ingresos públicos.

Así mismo la diferencia que existe entre el monto registrado como "transferencias, asignaciones, subsidios y otras ayudas" y el total registrado en los libros de la administración central correspondiente al capítulo 1000 cuto monto es asignado al presupuesto de la Comisión Ejecutiva de Atención a Víctimas ya que dicho recurso es administrado directamente desde la administración central.

Notas al Estado del Ejercicio del Presupuesto de Egresos

6

Nota 13. Presupuesto de Egresos:

Está constituido por los diferentes proyectos, donde se puede observar la fuente de Financiamiento, Programa de Gobierno, Subprograma, y los siguientes Clasificadores: por tipo de gasto, por objeto de gasto, por Finalidad, por función y sub función, Geográfica y Administrativa, así como las modificaciones al presupuesto.

Integrados en la clave presupuestaria del gasto, a fin de presentar información presupuestaria en forma clara oportuna, confiable y comparable, quedando de la siguiente manera:

(Pesos)

Handwritten signatures and scribbles in blue ink, including a large circular scribble and several distinct signatures.

PRESUPUESTO ANUAL AUTORIZADO	NOVIEMBRE 2021	NOVIEMBRE 2020
PY01 – NOMINA CONFIANZA <ul style="list-style-type: none"> - Finalidad: Gobierno - Función: Asuntos Financieros y Hacendarios. - Subfunción: Asuntos Financieros - Clasificación Geográfica: San Luis Potosí. - Fuentes de Financiamiento: Asignación Presupuestal (Gobierno del Estado). - Objeto del gasto: Capítulos 1000,3000. - Tipo de Gasto: gasto corriente. <p>Representa el Recuso destinado al gasto de operación normal de la Comisión.</p>	\$13,464,409.53	\$13,197,076.78
PY02 – HONORARIOS ASIMILABLES Y SERVICIOS PERSONALES <ul style="list-style-type: none"> - Finalidad: Gobierno - Función: Asuntos Financieros y Hacendarios. - Subfunción: Asuntos Financieros - Clasificación Geográfica: San Luis Potosí. - Fuentes de Financiamiento: Asignación Presupuestal (Gobierno del Estado). - Objeto del gasto: Capítulos 1000,3000. - Tipo de Gasto: gasto corriente. <p>Representa el Recuso destinado al gasto de operación normal de la Comisión.</p>	\$16,294,817.68	\$16,102,555.65
PY03 – GASTOS DE OPERACION <ul style="list-style-type: none"> - Finalidad: Gobierno - Función: Asuntos Financieros y Hacendarios. - Subfunción: Asuntos Financieros - Clasificación Geográfica: San Luis Potosí. - Fuentes de Financiamiento: Asignación Presupuestal (Gobierno del Estado). - Objeto del gasto: Capítulos 1000, 2000, 3000. - Tipo de Gasto: gasto corriente. <p>Representa el Recuso destinado al gasto de operación normal de la Comisión.</p>	\$3,516,600.00	\$3,516,600.00
PY04 – FONDO ESTATAL DE AYUDA, ASISTENCIA Y REPARACION INTEGRAL DE LAS VICTIMAS <ul style="list-style-type: none"> - Finalidad: Desarrollo Social. - Función: Protección Social - Subfunción: Otros Grupos Vulnerables. - Programa: CEEAV - Clasificación Geográfica: San Luis Potosí. - Fuentes de Financiamiento: Asignación Presupuestal (Gobierno del Estado). - Objeto del gasto: Capítulos 6000. - Tipo de Gasto: gasto capital. 	\$8,000,000.00	\$8,000,000.00
PY05 – ESTANDARES DE SEGURIDAD, RESGUARDO Y SISTEMATIZACION TERCERA ETAPA <ul style="list-style-type: none"> - Finalidad: Gobierno - Función: Asuntos Financieros y Hacendarios. 	\$1,410,977.79	\$1,870,572.57





<ul style="list-style-type: none"> - Subfunción: Asuntos Financieros - Clasificación Geográfica: San Luis Potosí. - Fuentes de Financiamiento: Asignación Presupuestal (Gobierno del Estado). - Objeto del gasto: Capítulos 6000. - Tipo de Gasto: gasto corriente. <p>Representa el Recuso destinado al gasto de operación normal de la Comisión.</p>		
TOTAL AUTORIZADO	\$42,686,805.00	\$42,686,805.00


Nota 14. Presupuesto de Egresos:

Está constituido por los diferentes proyectos, donde se puede observar la fuente de Financiamiento, Programa de Gobierno, Subprograma, y los siguientes Clasificadores: por tipo de gasto, por objeto de gasto, por Finalidad, por función y sub función, Geográfica y Administrativa, así como las modificaciones y ampliaciones por los rendimientos que se han generado al presupuesto que han sido autorizadas por la Secretaria de Finanzas durante el ejercicio 2021, quedando de la siguiente manera:

MODIFICACIONES AL PRESUPUESTO	NOVIEMBRE 2021	NOVIEMBRE 2020
PY01 – NOMINA CONFIANZA <ul style="list-style-type: none"> - Finalidad: Gobierno - Función: Asuntos Financieros y Hacendarios. - Subfunción: Asuntos Financieros - Clasificación Geográfica: San Luis Potosí. - Fuentes de Financiamiento: Asignación Presupuestal (Gobierno del Estado). - Objeto del gasto: Capítulos 1000,3000. - Tipo de Gasto: gasto corriente. <p>Representa el Recuso destinado al gasto de operación normal de la Comisión.</p>	\$13,111,383.57	\$13,197,076.78
PY02 – HONORARIOS ASIMILABLES Y SERVICIOS PERSONALES <ul style="list-style-type: none"> - Finalidad: Gobierno - Función: Asuntos Financieros y Hacendarios. - Subfunción: Asuntos Financieros - Clasificación Geográfica: San Luis Potosí. - Fuentes de Financiamiento: Asignación Presupuestal (Gobierno del Estado). - Objeto del gasto: Capítulos 1000,3000. - Tipo de Gasto: gasto corriente. <p>Representa el Recuso destinado al gasto de operación normal de la Comisión.</p>	\$16,058,821.43	\$16,102,555.65
PY03 – GASTOS DE OPERACION <ul style="list-style-type: none"> - Finalidad: Gobierno 	\$3,516,600.07	\$3,516,600.00

<ul style="list-style-type: none"> - Función: Asuntos Financieros y Hacendarios. - Subfunción: Asuntos Financieros - Clasificación Geográfica: San Luis Potosí. - Fuentes de Financiamiento: Asignación Presupuestal (Gobierno del Estado). - Objeto del gasto: Capítulos 1000, 2000, 3000. - Tipo de Gasto: gasto corriente. <p>Representa el Recuso destinado al gasto de operación normal de la Comisión.</p>		
PY04 – FONDO ESTATAL DE AYUDA, ASISTENCIA Y REPARACION INTEGRAL DE LAS VICTIMAS <ul style="list-style-type: none"> - Finalidad: Desarrollo Social. - Función: Protección Social - Subfunción: Otros Grupos Vulnerables. - Programa: CEEAV - Clasificación Geográfica: San Luis Potosí. - Fuentes de Financiamiento: Asignación Presupuestal (Gobierno del Estado). - Objeto del gasto: Capítulos 6000. - Tipo de Gasto: gasto capital. 	\$10,000,000.00	\$8,000,000.00
PY05 – ESTANDARES DE SEGURIDAD, RESGUARDO Y SISTEMATIZACION TERCERA ETAPA <ul style="list-style-type: none"> - Finalidad: Desarrollo Social. - Función: Protección Social - Subfunción: Otros Grupos Vulnerables. - Programa: CEEAV - Clasificación Geográfica: San Luis Potosí. - Fuentes de Financiamiento: Asignación Presupuestal (Gobierno del Estado). - Objeto del gasto: Capítulos 6000. - Tipo de Gasto: gasto capital. 		\$1,573,466.17
PY06 – ATENCION A CONTINGENCIA SANITARIA <ul style="list-style-type: none"> - Finalidad: Desarrollo Social. - Función: Protección Social - Subfunción: Otros Grupos Vulnerables. - Programa: CEEAV - Clasificación Geográfica: San Luis Potosí. - Fuentes de Financiamiento: Asignación Presupuestal (Gobierno del Estado). - Objeto del gasto: Capítulos 2000. - Tipo de Gasto: gasto corriente 		\$297,106.40
PY06 – RENDIMIENTOS FONDO ESTATAL DE AYUDA, ASISTENCIA Y REPARACION INTEGRAL DE LAS VICTIMAS <ul style="list-style-type: none"> - Finalidad: Desarrollo Social. - Función: Protección Social - Subfunción: Otros Grupos Vulnerables. - Programa: CEEAV - Clasificación Geográfica: San Luis Potosí. - Fuentes de Financiamiento: Asignación Presupuestal (Gobierno del Estado). - Objeto del gasto: Capítulos 6000, 3000 - Tipo de Gasto: gasto capital. 	\$2,335.11	
PY07 – PROYECTO AVGM/SLP/M2/SGG/65 (CONAVIM) <ul style="list-style-type: none"> - Finalidad: Desarrollo Social. - Función: Protección Social 	\$1,678,789.21	

<ul style="list-style-type: none"> - Subfunción: Otros Grupos Vulnerables. - Programa: CEEAV - Clasificación Geográfica: San Luis Potosí. - Fuentes de Financiamiento: Asignación Presupuestal (Gobierno del Estado). - Objeto del gasto: Capítulos 6000. - Tipo de Gasto: gasto capital. 		
TOTAL AUTORIZADO	\$44,367,929.39	\$42,686,805.00



COMISION EJECUTIVA ESTATAL DE ATENCION A VICTIMAS
 Estado Analítico de la Deuda y Otros Pasivos
 Del 1 de Enero al 30 de Noviembre de 2021
 (Pesos)

Demonstración de las Deudas		Moneda de Contratación	Saldo Inicial del Periodo	Saldo Final del Periodo
DEUDA PUBLICA				
Corto Plazo				
Deuda Interna				
Instituciones de Crédito	Peso	México	0	0
Títulos y Valores	Peso	México	0	0
Arrendamientos Financieros	Peso	México	0	0
Deuda Externa				
Organismos Financieros Internacionales	Peso	México	0	0
Deuda Bilateral	Peso	México	0	0
Títulos y Valores	Peso	México	0	0
Arrendamientos Financieros	Peso	México	0	0
Subtotal a Corto Plazo			0	0
Largo Plazo				
Deuda Interna				
Instituciones de Crédito	Peso	México	0	0
Títulos y Valores	Peso	México	0	0
Arrendamientos Financieros	Peso	México	0	0
Deuda Externa				
Organismos Financieros Internacionales	Peso	México	0	0
Deuda Bilateral	Peso	México	0	0
Títulos y Valores	Peso	México	0	0
Arrendamientos Financieros	Peso	México	0	0
Subtotal a Largo Plazo			0	0
Otros Pasivos	Peso	México	601,878	472,853
Total Deuda y Otros Pasivos			601,878	472,853

Bajo protesta de decir verdad declaramos que los Estados Financieros y las Notas son razonablemente correctos y responsabilidad del emisor

LC. MIGUEL ANGEL CROSA AMARO
 ENCARGADO DE DESPACHO Y DIRECTOR GENERAL DE LA UNIDAD DE
 PRIMER CONTRATO DE LA CEEAV

LC. ELISA MARIBEL MARTINEZ BARRON
 DIRECTORA DEL FONDO DE AYUDA-ASISTENCIA Y REPARACION
 INTEGRAL DE LA CEEAV

LC. MARISOL MEDINA DE LIRA
 DIRECTORA ADMINISTRATIVA

C.P.C. NANCY DEL CARMEN SANCHEZ GUERRERO
 CONTADORA


COMISION EJECUTIVA ESTATAL DE ATENCION A VICTIMAS
Estado Anulado de Ingresos
Del 1 de Enero al 31 de Noviembre de 2021

Rubro de Ingresos	Ejercicio (I)		Ampliaciones y Reducciones (II)		Ingresos Modificados (III = I + II)		Devengado (IV)		Reservados (V)		Diferencia (VI = V - IV)
	(I)	(II)	(III = I + II)	(IV)	(V)	(VI = V - IV)					
Ingresos											
Cuentas y Aportaciones de Seguridad Social											
Contribuciones de Mejoras											
Derechos											
Productos											
Aprovisionamientos											
Ingresos por Venta de Bienes, Prestación de Servicios y Otros Ingresos											
Participaciones, Aportaciones, Convenios, Incentivos Derivados de la Colaboración Fiscal y Fondos Distintos de Aportaciones			2,936			2,936				2,936	2,936
Transferencias, Asignaciones, Subvenciones, y Pensiones y Jubilaciones											
Ingresos Derivados de Financiamientos	42,096,805		1,075,188		44,364,993		32,980,850		32,980,850		-9,705,949
Total	42,096,805		1,075,124		44,367,929		32,983,792		32,983,792		-9,705,913

Rubro de Ingresos	Ejercicio (I)		Ampliaciones y Reducciones (II)		Ingresos Modificados (III = I + II)		Devengado (IV)		Reservados (V)		Diferencia (VI = V - IV)
	(I)	(II)	(III = I + II)	(IV)	(V)	(VI = V - IV)					
Ingresos del Poder Ejecutivo Federal e Estatal y de los Municipios											
Impuestos											
Cuentas y Aportaciones de Seguridad Social											
Contribuciones de Mejoras											
Derechos											
Productos											
Aprovisionamientos											
Participaciones, Aportaciones, Convenios, Incentivos Derivados de la Colaboración Fiscal y Fondos Distintos de Aportaciones											
Transferencias, Asignaciones, Subvenciones, y Pensiones y Jubilaciones											
Ingresos de los Entes Públicos de los Poderes Legislativo y Judicial, de los Organismos Auxiliares y del Sector Parastatal o Paramunicipal, así como de las Empresas Productoras del Estado											
Cuentas y Aportaciones de Seguridad Social											
Pensiones											
Ingresos por Venta de Bienes, Prestación de Servicios y Otros Ingresos											
Transferencias, Asignaciones, Subvenciones, y Pensiones y Jubilaciones											
Ingresos Derivados de Financiamientos	42,096,805		1,075,124		44,364,929		32,980,850		32,980,850		-9,705,949
Total	42,096,805		1,075,124		44,367,929		32,983,792		32,983,792		-9,705,913

ENCARGADO DE DESPACHO Y DIRECTOR GENERAL DE LA UNIDAD DE PRIMER CONTACTO DE LA CEEAV

 LIC. MIGUEL ANGEL GARCIA AMARO

DIRECTORA ADMINISTRATIVA

 LIC. MARIELA MEDINA DE LIRA

DIRECTORA DEL SECTOR DE AYUDA, ASISTENCIA Y RESERVA INTEGRAL DE LA CEEAV

 LIC. ERIKA MURGUIA MARTINEZ BARRON

C.P.C. MANO DEL CARMEN SANCHEZ GUERRERO

 CONFADORA

COMISION EJECUTIVA ESTATAL DE ATENCION A VICTIMAS
 Estado Analitico del Ejercicio del Presupuesto de Egresos
 Clasificación Administrativa
 Del 1 de Enero al 30 de Noviembre de 2021

Concepto	Aprobado		Ampliaciones/Reducciones		Egresos Modificados		Derivados	Pagado	Subjerdido
	1	2	3 = (1 + 2)	4	5	6 = (3 + 4)			
Sin Ramo/Dependencia COMISION EJECUTIVA ESTATAL DE ATENCION A VICTIMAS	\$42,686,805 \$42,686,805	\$1,681,124 \$1,681,124	\$44,367,929 \$44,367,929	\$32,556,602 \$32,556,602	\$32,498,602 \$32,498,602	\$11,811,328 \$11,811,328	\$0 \$0 \$0 \$0 \$0 \$0 \$0 \$0	\$0 \$0 \$0 \$0 \$0 \$0 \$0 \$0	\$11,811,328 \$11,811,328
Total del Gasto	\$42,686,805	\$1,681,124	\$44,367,929	\$32,556,602	\$32,498,602	\$11,811,328			\$11,811,328

 LIC. MIGUEL ANGEL ERICAM AMARO
 ENCARGADO DE DESPACHO Y DIRECTOR GENERAL DE LA UNIDAD DE PRIMER CONTACTO DE LA CEEAV

 LIC. ELISA MARIELA MARTINEZ BARRON
 DIRECTORA DEL FONDO DE AYUDA, ASISTENCIA Y REPARACION INTEGRAL DE LA CEEAV

 LIC. MARISOL MEDINA DE LIRA
 DIRECTORA ADMINISTRATIVA

 C.P.C. NANCY DEL CARMEN SANCHEZ GUERRERO
 CONTADORA

Cuenta Pública 2020
Gobierno Federal ESTATAL Municipal
COMISION EJECUTIVA ESTATAL DE ATENCION A VICTIMAS
Estado Analitico del Ejercicio del Presupuesto de Egresos
Clasificación Administrativa
Del 1 de Enero al 30 de Noviembre de 2021

Concepto	Egresos					Subejercicio 6 = (3 + 4)
	Aprobado 1	Ampliaciones/ (Reducciones) 2	Modificado 3 = (1 + 2)	Devengado 4	Pagado 5	
Poder Ejecutivo Poder Legislativo Poder Judicial órganos autónomos	\$42,686,805	\$1,681,124	\$44,367,929	\$32,556,602	\$32,498,602	\$11,811,328
Total del Gasto	\$42,686,805.00	\$1,681,124.39	\$44,367,929.39	\$32,556,601.56	\$32,498,601.56	\$11,811,327.83


 LIC. MIGUEL ANGEL GARCIA AMARO
 ENCARGADO DE DESPACHO Y DIRECTOR GENERAL DE LA UNIDAD DE PRIMER
 CONTACTO DE LA CEEAV


 LIC. MARISOL MEDINA DE LIRA
 DIRECTORA ADMINISTRATIVA


 LIC. ELISA MARES MARTINEZ BARRON
 DIRECTORA DEL FONDO DE AYUDA, ASISTENCIA Y REPARACION INTEGRAL DE LA CEEAV


 C.P.C. NANCY DEL CARMEN SANCHEZ GUERRERO
 CONTADORA

NO APLICA

Cuenta Pública 2020

Sector Paraestatal de Gobierno (Federal/Estatal/Municipal) de

COMISION EJECUTIVA ESTATAL DE ATENCION A VICTIMAS

Estado Analítico del Ejercicio del Presupuesto de Egresos

Clasificación Administrativa

Del 1 de Enero al 30 de Noviembre de 2021

Concepto	Egresos		Devengado	Pagado	Subejercicio
	Aprobado	Modificado			
	1	3 = (1 + 2)	4	5	6 = (3 - 4)
Entidades Paraestatales y Fideicomisos no Empresariales y no Financieros					
Instituciones Publicas de Seguridad Social					
Entidades Paraestatales y Fideicomisos no Empresariales y no Financieros con participación Estatal Mayoritaria					
Fideicomisos Empresariales No Financieros con Participación Estatal Mayoritaria					
Entidades Paraestatales Empresariales Financieras Monetarias con Participación mayoritaria Estatal					
Entidades Paraestatales Empresariales Financieras No monetarias con Participación Estatal Mayoritaria					
Fideicomisos Financieros Públicos con Participación Estatal Mayoritaria					
TOTAL DEL GASTO	X	X	X	X	X

NO APLICA

ENCARGADO DE DESPACHO Y DIRECTOR GENERAL DE LA UNIDAD DE PRIMER CONTACTO DE LA CEEAV
 LIC. MIGUEL ANGEL GARCIA AMARO



DIRECTORA ADMINISTRATIVA
 LIC. MARISOL MEDINA DE URA



DIRECTORA DEL FONDO DE AYUDA, ASISTENCIA Y REPARACION INTEGRAL DE LA CEEAV
 LIC. ELISA MARIELA MARTINEZ BARRON



CONTADOR
 C.P.C. NANCY DEL CARMEN SANCHEZ GUERRERO



COMISION EJECUTIVA ESTATAL DE ATENCION A VICTIMAS
 Estado Analítico del Ejercicio del Presupuesto de Egresos
 Clasificación Económica (por Tipo de Gasto)
 Del 1 de Enero al 30 de Noviembre de 2021

Concepto	Egresos					Subejercicio 6 = (3-4)
	Aprobado 1	Ampliaciones/ (Reducciones) 2	Modificado 3 = (1+2)	Devengado 4	Pagado 5	
Gasto Corriente	33,275,827	-586,421	32,687,406	24,524,669	24,466,669	8,162,737
Gasto de Capital	8,410,978	2,209,546	11,680,524	8,031,532	8,031,932	3,648,591
Amortización de la Deuda y Disminución de Pasivos	0	0	0	0	0	0
Pensiones y Jubilaciones	0	0	0	0	0	0
Participaciones	0	0	0	0	0	0
Total del Gasto	42,686,805	1,681,124	44,367,929	32,556,602	32,498,602	11,811,328

LIC. MIGUEL ANGEL GARCIA AMAIRO
 ENCARGADO DE DESPACHO Y DIRECTOR GENERAL DE LA UNIDAD DE
 PRIMER CONTACTO DE LA CEEAV



LIC. MARISOL MEDINA DE LIRA
 DIRECTORA ADMINISTRATIVA



LIC. ELISA MARIEL MARTINEZ BARRON
 DIRECTORA DEL FONDO DE AYUDA, ASISTENCIA Y REPARACION
 INTEGRAL DE LA CEEAV



C. P. C. NANCY DEL CARMEN SANCHEZ GUERRERO
 CONTADORA



COMISION EJECUTIVA ESTATAL DE ATENCION A VICTIMAS
 Estado Analítico del Ejercicio del Presupuesto de Egresos
 Clasificación por Objeto del Gasto (Capítulo y Concepto)
 Del 1 de Enero al 30 de Noviembre de 2021

Concepto	Egresos					Subjetivo 6 = (3 + 4)
	Aprobado 1	Ampliaciones/ (reducciones) 2	Modificado 3 = (1 + 2)	Devenido 4	Pagado 5	
Servicios Personales	26,997,004	-486,172	26,510,832	19,868,175	19,868,175	6,632,657
Remuneraciones al Personal de Carácter Permanente	10,893,688	-222,946	10,770,742	7,304,877	7,304,877	3,465,765
Remuneraciones al Personal de Carácter Transitorio	13,121,878	-133,053	12,988,825	10,418,139	10,418,139	2,570,686
Remuneraciones Adicionales y Especiales	1,059,464		1,059,464	654,936	654,936	404,526
Seguridad Social	1,544,929	-140,174	1,404,755	1,219,638	1,219,638	185,116
Otras Prestaciones Sociales y Económicas	277,045	0	277,045	270,485	270,485	6,560
Previsiones	0	0	0	0	0	0
Pago de Estímulos a Servidores Públicos	0	0	0	0	0	0
Materiales y Suministros	1,031,400	0	1,031,400	456,033	456,033	575,367
Materiales de Administración, Emisión de Documentos y Artículos Oficiales	343,000	0	343,000	162,343	162,343	180,657
Alimentos y Utensilios	28,000	0	28,000	13,095	13,095	14,905
Materias Primas y Materiales de Producción y Comercialización	0	0	0	0	0	0
Materiales y Artículos de Construcción y de Reparación	30,000	0	30,000	7,819	7,819	22,181
Productos Químicos, Farmacéuticos y de Laboratorio	10,000	0	10,000	76	76	9,924
Combustibles, Lubrificantes y Activos	460,400	-13,023	447,377	223,527	223,527	223,851
Vestuario, Blancos, Prendas de Protección y Artículos Deportivos	0	0	0	0	0	0
Materiales y Suministros Para Seguridad	0	0	0	0	0	0
Herramientas, Refacciones y Accesorios Menores	160,000	13,023	173,023	48,172	48,172	123,850
Servicios Generales	5,247,423	-92,249	5,155,174	4,200,461	4,142,461	954,713
Servicios de Arrendamiento	513,000	89	513,089	446,232	446,232	66,857
Servicios Profesionales, Científicos, Técnicos y Otros Servicios	864,064	0	864,064	589,341	531,341	294,723
Servicios Financieros, Bancarios y Comerciales	2,492,038	-74,057	2,417,981	2,376,419	2,376,419	41,561
Servicios de Instalación, Reparación, Mantenimiento y Conservación	121,867	2,905	124,473	69,341	69,341	55,132
Servicios de Comunicación Social y Publicidad	611,624	-20,887	590,737	340,483	340,483	250,255
Servicios de Tránsito y Viáticos	0	0	0	0	0	0
Servicios Oficiales	144,000	0	144,000	39,848	39,848	104,152
Otros Servicios Generales	480,630	0	480,630	338,797	338,797	142,033
Transferencias, Asignaciones, Subsidios y Otras Ayudas	0	0	0	0	0	0
Transferencias Internas y Asignaciones al Sector Público	0	0	0	0	0	0
Subsidios y Subvenciones	0	0	0	0	0	0
Ayudas Sociales	0	0	0	0	0	0
Pensiones y Jubilaciones	0	0	0	0	0	0
Transferencias a Fideicomisos, Mandatos y Otros Análogos	0	0	0	0	0	0
Transferencias a la Seguridad Social	0	0	0	0	0	0
Donativos	0	0	0	0	0	0
Bienes Muebles, Inmuebles e Intangibles	0	0	0	0	0	0
Mobiliario y Equipo de Administración	0	0	0	0	0	0
Mobiliario y Equipo Educativo y Recreativo	0	0	0	0	0	0
Equipo e Instrumental Médico y de Laboratorio	0	0	0	0	0	0
Vehículos y Equipo de Transporte	0	0	0	0	0	0
Equipo de Defensa y Seguridad	0	0	0	0	0	0
Maquinaria, Otros Equipos y Herramientas	0	0	0	0	0	0
Activos Biológicos	0	0	0	0	0	0
Bienes Inmuebles	0	0	0	0	0	0
Activos Intangibles	0	0	0	0	0	0
Inversión Pública	9,410,978	2,269,546	11,680,524	8,031,932	8,031,932	3,648,591
Obra Pública en Bienes de Dominio Público	0	0	0	0	0	0
Obra Pública en Bienes Propios	0	0	0	0	0	0
Proyectos Productivos y Acciones de Fomento	9,410,978	2,269,546	11,680,524	8,031,932	8,031,932	3,648,591

[Handwritten signature and scribbles]


COMISION EJECUTIVA ESTATAL DE ATENCION A VICTIMAS
 Estado Analitico del Ejercicio del Presupuesto de Egresos
 Clasificación por Objeto del Gasto (Capítulo y Concepto)
 Del 1 de Enero al 30 de Noviembre de 2021

Concepto	Egresos			Subejercicio		
	Aprobado 1	Ampliaciones/ (Reducciones) 2	Modificado 3 = (1 + 2)		Devengado 4	Pagado 5
Inversiones Financieras y Otras Provisiones	0	0	0	0	0	0
Inversiones Para el Fomento de Actividades Productivas	0	0	0	0	0	0
Acciones y Participaciones de Capital	0	0	0	0	0	0
Compra de Títulos y Valores	0	0	0	0	0	0
Concesión de Préstamos	0	0	0	0	0	0
Inversiones en Fideicomisos, Mandatos y Otros Análogos	0	0	0	0	0	0
Otras Inversiones Financieras	0	0	0	0	0	0
Provisiones para Contingencias y Otras Erogaciones Especiales	0	0	0	0	0	0
Participaciones y Aportaciones	0	0	0	0	0	0
Participaciones	0	0	0	0	0	0
Aportaciones	0	0	0	0	0	0
Convenios	0	0	0	0	0	0
Deuda Pública	0	0	0	0	0	0
Amortización de la Deuda Pública	0	0	0	0	0	0
Intereses de la Deuda Pública	0	0	0	0	0	0
Comisiones de la Deuda Pública	0	0	0	0	0	0
Gastos de la Deuda Pública	0	0	0	0	0	0
Costo por Coberturas	0	0	0	0	0	0
Ayudos Financieros	0	0	0	0	0	0
Ayudos de Ejercicios Fiscales Anteriores (Audas)	0	0	0	0	0	0
Total del Gasto	42,886,905	1,651,124	44,538,029	32,566,602	32,468,602	11,811,328


 LIC. MIGUEL AMADOR AMARO
 ENCARGADO DE DESPACHO Y DIRECTOR GENERAL DE LA UNIDAD DE PRIMER
 CONTACTO DE LA CEEAV


 LIC. MARISOL MEDINA DE LIRA
 DIRECTORA ADMINISTRATIVA



 LIC. EIBSA MARCELA MARTÍNEZ BARRÓN
 DIRECTORA DEL FONDO DE AYUDA, ASISTENCIA Y REPARACION INTEGRAL DE
 LA CEEAV


 C.P.C. NANCY DEL CARMEN SANCHEZ GUERRERO
 CONTADOR/A

COMISION EJECUTIVA ESTATAL DE ATENCION A VICTIMAS
 Estado Analitico del Ejercicio del Presupuesto de Egresos
 Clasificación Funcional (Finalidad y Función)
 Del 1 de Enero al 30 de Noviembre del 2021

ComisIÓN	Egresos		Pagado	Subvencionado 5 = (3 + 4)
	Aprobado 1	Ampliaciones/ Reducciones 2		
	3 = (1 + 2)	4	5	6
Gobierno Legislación Justicia Coordinación de la Política de Gobierno Relaciones Exteriores Asuntos Francésicos y Neerlandésicos Seguridad Nacional Asuntos de Orden Público y de Seguridad Interior Otros Servicios Generales	42,498,602	1,681,124	32,498,602	11,811,328
Desarrollo Social Protección Ambiental Vivienda y Servicios a la Comunidad Salud Recreación, Cultura y Otras Manifestaciones Sociales Educación Protección Social Otros Asuntos Sociales	42,686,802	1,681,124	32,498,602	11,811,328
Desarrollo Económico Asuntos Económicos, Comerciales y Laborales en General Agricultura, Silvicultura, Pesca y Caza Comunicables y Energía Minería, Manufacturas y Construcción Transportes Comunicaciones Turismo Ciencia, Tecnología e Innovación Otras Industrias y Otros Asuntos Económicos	0	0	0	0
Otras no Clasificadas en Funciones Anteriores Transacciones de la Deuda Pública / Costo Financiero de la Deuda Transferencias, Participaciones y Aportaciones entre Diferentes Niveles y Ordenes de Gobierno saneamiento del Sistema Financiero Adjudicatos de Ejercidos Fiscales Anteriores	0	0	0	0
Total del Gasto	42,686,802	1,681,124	32,498,602	11,811,328


 LIC. MIGUEL ANGEL CABELLO AMARO
 ENCARGADO DE DESPACHO Y DIRECTOR GENERAL DE LA UNIDAD DE PRIMER CONTACTO DE LA
 CEEAV


 LIC. MARGARITA MEDINA DE LIRA
 DIRECTORA ADMINISTRATIVA


 LIC. ELVIAMARCELA MARTINEZ BARRON
 DIRECTORA DEL FONDO DE AYUDA, ASISTENCIA Y REPARACION INTEGRAL DE LA CEEAV


 C.P.C. NIVOC DEL CARMEN SANCHEZ GUERRERO
 CONTADOR



Ubr: superveor
Rep: rptEstadoPresupuestoEgresos_FF

COMISION EJECUTIVA ESTATAL DE ATENCION A VICTIMAS SAN LUIS POTOSI

Estado del Ejercicio del Presupuesto por Fuente de Financiamiento Al 30/novi/2021

Fecha y hora de Impresión: 13/dic/2021 14:37

Objeto del Gasto	Fuente de Financiamiento	Presupuesto Disponible para				Ejercido	Pagado	Cuentas por Pagar
		Aprobado	Ampliaciones / (Reducciones)	Presupuesto Vigente	Comprometido			
		Presupuesto Disponible para Comprometer	Devengado	Comprometido No Devengado	Presupuesto Sin Devengado	Deuda		
01	Transferencias de Gobierno del Estado							
1000	SERVICIOS PERSONALES	\$26,997,004.27	-5496,172.46	\$26,500,831.81	\$0.00	\$19,868,175.15	\$6,632,656.66	\$19,868,175.15
1100	REMUNERACIONES AL PERSONAL DE CARÁCTER PE	\$10,993,688.12	-222,945.73	\$10,770,742.39	\$0.00	\$7,304,977.01	\$3,465,765.38	\$7,304,977.01
1130	Sueldos base al personal permanente	\$10,993,688.12	-222,945.73	\$10,770,742.39	\$0.00	\$7,304,977.01	\$3,465,765.38	\$7,304,977.01
1131	Sueldos base al personal de confianza	\$4,014,810.72	\$0.00	\$4,014,810.72	\$0.00	\$3,524,180.96	\$490,629.76	\$3,524,180.96
1132	Sueldos al personal de base	\$6,978,877.40	-222,945.73	\$6,755,931.67	\$0.00	\$3,780,796.05	\$2,975,135.62	\$3,780,796.05
1200	Remuneraciones al personal de carácter transitorio	\$13,121,877.73	-133,052.78	\$12,988,824.95	\$0.00	\$10,418,139.38	\$2,570,685.57	\$10,418,139.38
1210	Honorarios asimilables a salarios	\$13,121,877.73	-133,052.78	\$12,988,824.95	\$0.00	\$10,418,139.38	\$2,570,685.57	\$10,418,139.38
1211	Honorarios por servicios personales	\$13,121,877.73	-133,052.78	\$12,988,824.95	\$0.00	\$10,418,139.38	\$2,570,685.57	\$10,418,139.38
1300	REMUNERACIONES ADICIONALES Y ESPECIALES	\$1,059,463.94	\$0.00	\$1,059,463.94	\$0.00	\$654,935.95	\$404,527.99	\$654,935.95
1320	Primas de vacaciones, dominical y gratificación de fin de	\$1,003,702.68	\$0.00	\$1,003,702.68	\$0.00	\$602,741.38	\$400,961.30	\$602,741.38
1321	Prestaciones de fin de año en efectivo	\$780,657.64	\$0.00	\$780,657.64	\$0.00	\$451,357.97	\$329,299.67	\$451,357.97
1322	Prima vacacional	\$223,045.04	\$0.00	\$223,045.04	\$0.00	\$151,383.41	\$71,661.63	\$151,383.41
1340	Compensaciones	\$55,761.26	\$0.00	\$55,761.26	\$0.00	\$52,194.57	\$3,566.69	\$52,194.57
1341	Compensación por servicios al personal de base	\$55,761.26	\$0.00	\$55,761.26	\$0.00	\$52,194.57	\$3,566.69	\$52,194.57
1400	SEGURIDAD SOCIAL	\$1,544,929.44	-140,173.95	\$1,404,755.49	\$0.00	\$1,219,637.77	\$185,117.72	\$1,219,637.77
1410	Aportaciones de seguridad social	\$947,954.61	-140,173.95	\$807,780.66	\$0.00	\$759,967.38	\$47,813.28	\$759,967.38
1411	Cuotas al IMSS	\$947,954.61	-140,173.95	\$807,780.66	\$0.00	\$759,967.38	\$47,813.28	\$759,967.38
1420	Aportaciones a fondos de vivienda	\$294,555.53	\$0.00	\$294,555.53	\$0.00	\$203,845.03	\$90,710.50	\$203,845.03
1421	Cuotas para la vivienda	\$294,555.53	\$0.00	\$294,555.53	\$0.00	\$203,845.03	\$90,710.50	\$203,845.03
1430	Aportaciones al sistema para el retiro	\$302,419.30	\$0.00	\$302,419.30	\$0.00	\$255,825.36	\$46,593.94	\$255,825.36
1431	Sistema de ahorro para el retiro	\$302,419.30	\$0.00	\$302,419.30	\$0.00	\$255,825.36	\$46,593.94	\$255,825.36
1500	OTRAS PRESTACIONES SOCIALES Y ECONÓMICAS	\$277,045.04	\$0.00	\$277,045.04	\$0.00	\$270,485.04	\$6,560.00	\$270,485.04
1540	Prestaciones contractuales	\$277,045.04	\$0.00	\$277,045.04	\$0.00	\$270,485.04	\$6,560.00	\$270,485.04
1541	Canasta básica, ayuda para despensa	\$21,600.00	\$0.00	\$21,600.00	\$0.00	\$18,800.00	\$2,800.00	\$18,800.00
1543	Ayuda para transporte	\$32,400.00	\$0.00	\$32,400.00	\$0.00	\$28,640.00	\$3,760.00	\$28,640.00
1545	Prestaciones contractuales en efectivo	\$223,045.04	\$0.00	\$223,045.04	\$0.00	\$223,045.04	\$0.00	\$223,045.04
2000	MATERIALES Y SUMINISTRO	\$1,031,400.00	\$0.00	\$1,031,400.00	\$0.00	\$456,032.66	\$575,367.34	\$456,032.66
2100	Materiales de administración, emisión de documentos	\$343,000.00	\$0.00	\$343,000.00	\$0.00	\$162,343.24	\$180,656.76	\$162,343.24
2110	Materiales, útiles y equipos menores de oficina	\$190,000.00	\$0.00	\$190,000.00	\$0.00	\$93,447.74	\$96,552.26	\$93,447.74






Utr: supervisor
Rep: rptEstadoPresupuestoEgresos_FF

**COMISION EJECUTIVA ESTATAL DE ATENCION A VICTIMAS
SAN LUIS POTOSI**
Estado del Ejercicio del Presupuesto por Fuente de Financiamiento Al 30/nov/2021

Fecha y 13/dic/2021
hora de Impresión 14:37

Objeto del Gasto	Aprobado	Ampliaciones / (Reducciones)	Presupuesto Vigente	Comprometido	Presupuesto Disponible para Comprometer		Devengado	Comprometido No Devengado	Presupuesto Sin Devenegar	Ejercido	Pagado	Cuentas por Pagar	Deuda
					Comprometido	Disponibilidad							
2111 Papelería y consumibles de oficina	\$190,000.00	\$0.00	\$190,000.00	\$93,447.74	\$96,552.26	\$93,447.74	\$0.00	\$96,552.26	\$93,447.74	\$93,447.74	\$0.00	\$0.00	
2120 Materiales y útiles de impresión y reproducción	\$20,000.00	\$0.00	\$20,000.00	\$377.00	\$19,623.00	\$377.00	\$0.00	\$19,623.00	\$377.00	\$377.00	\$0.00	\$0.00	
2121 Materiales y útiles de impresión y reproducción	\$20,000.00	\$0.00	\$20,000.00	\$377.00	\$19,623.00	\$377.00	\$0.00	\$19,623.00	\$377.00	\$377.00	\$0.00	\$0.00	
2140 Materiales, útiles y equipos menores de tecnologías de la	\$98,000.00	\$0.00	\$98,000.00	\$43,019.04	\$54,980.96	\$43,019.04	\$0.00	\$54,980.96	\$43,019.04	\$43,019.04	\$0.00	\$0.00	
2141 Material de limpieza y mantenimiento e insumos para equ.	\$98,000.00	\$0.00	\$98,000.00	\$43,019.04	\$54,980.96	\$43,019.04	\$0.00	\$54,980.96	\$43,019.04	\$43,019.04	\$0.00	\$0.00	
2160 Material de limpieza	\$35,000.00	\$0.00	\$35,000.00	\$25,499.46	\$9,500.54	\$25,499.46	\$0.00	\$9,500.54	\$25,499.46	\$25,499.46	\$0.00	\$0.00	
2161 Material de limpieza	\$35,000.00	\$0.00	\$35,000.00	\$25,499.46	\$9,500.54	\$25,499.46	\$0.00	\$9,500.54	\$25,499.46	\$25,499.46	\$0.00	\$0.00	
2200 ALIMENTOS Y UTENSILIOS	\$28,000.00	\$0.00	\$28,000.00	\$13,095.36	\$14,904.64	\$13,095.36	\$0.00	\$14,904.64	\$13,095.36	\$13,095.36	\$0.00	\$0.00	
2210 Productos alimenticios para personas	\$28,000.00	\$0.00	\$28,000.00	\$13,095.36	\$14,904.64	\$13,095.36	\$0.00	\$14,904.64	\$13,095.36	\$13,095.36	\$0.00	\$0.00	
2211 Alimentación en oficinas o lugares de trabajo	\$28,000.00	\$0.00	\$28,000.00	\$13,095.36	\$14,904.64	\$13,095.36	\$0.00	\$14,904.64	\$13,095.36	\$13,095.36	\$0.00	\$0.00	
2400 MATERIALES Y ARTICULOS DE CONSTRUCCIÓN Y DE	\$30,000.00	\$0.00	\$30,000.00	\$7,819.27	\$22,180.73	\$7,819.27	\$0.00	\$22,180.73	\$7,819.27	\$7,819.27	\$0.00	\$0.00	
2460 Material eléctrico y electrónico	\$30,000.00	\$0.00	\$30,000.00	\$7,819.27	\$22,180.73	\$7,819.27	\$0.00	\$22,180.73	\$7,819.27	\$7,819.27	\$0.00	\$0.00	
2461 Material eléctrico y electrónico	\$30,000.00	\$0.00	\$30,000.00	\$7,819.27	\$22,180.73	\$7,819.27	\$0.00	\$22,180.73	\$7,819.27	\$7,819.27	\$0.00	\$0.00	
2500 Productos químicos, farmacéuticos y de laboratorios	\$10,000.00	\$0.00	\$10,000.00	\$75.60	\$9,924.40	\$75.60	\$0.00	\$9,924.40	\$75.60	\$75.60	\$0.00	\$0.00	
2530 Medicinas y productos farmacéuticos	\$10,000.00	\$0.00	\$10,000.00	\$75.60	\$9,924.40	\$75.60	\$0.00	\$9,924.40	\$75.60	\$75.60	\$0.00	\$0.00	
2531 Medicinas y productos farmacéuticos de uso humano	\$10,000.00	\$0.00	\$10,000.00	\$75.60	\$9,924.40	\$75.60	\$0.00	\$9,924.40	\$75.60	\$75.60	\$0.00	\$0.00	
2600 COMBUSTIBLES, LUBRICANTES Y ADITIVOS	\$460,400.00	-\$13,022.65	\$447,377.35	\$223,526.77	\$223,850.58	\$223,526.77	\$0.00	\$223,850.58	\$223,526.77	\$223,526.77	\$0.00	\$0.00	
2610 Combustibles, lubricantes y aditivos	\$460,400.00	-\$13,022.65	\$447,377.35	\$223,526.77	\$223,850.58	\$223,526.77	\$0.00	\$223,850.58	\$223,526.77	\$223,526.77	\$0.00	\$0.00	
2611 Combustibles	\$160,000.00	\$13,022.65	\$173,022.65	\$48,172.42	\$123,850.23	\$48,172.42	\$0.00	\$123,850.23	\$48,172.42	\$48,172.42	\$0.00	\$0.00	
2900 HERRAMIENTAS, REFACCIONES Y ACCESORIOS MEN	\$70,000.00	\$0.00	\$70,000.00	\$8,674.76	\$61,325.24	\$8,674.76	\$0.00	\$61,325.24	\$8,674.76	\$8,674.76	\$0.00	\$0.00	
2920 Refacciones y accesorios menores de edificios	\$70,000.00	\$0.00	\$70,000.00	\$8,674.76	\$61,325.24	\$8,674.76	\$0.00	\$61,325.24	\$8,674.76	\$8,674.76	\$0.00	\$0.00	
2921 Refacciones y accesorios menores de edificios	\$70,000.00	\$0.00	\$70,000.00	\$8,674.76	\$61,325.24	\$8,674.76	\$0.00	\$61,325.24	\$8,674.76	\$8,674.76	\$0.00	\$0.00	
2930 Refacciones y accesorios menores de mobiliario y equipo	\$15,000.00	\$0.00	\$15,000.00	\$0.00	\$15,000.00	\$0.00	\$0.00	\$15,000.00	\$0.00	\$0.00	\$0.00	\$0.00	
2931 Refacciones y accesorios menores de edificios y equipo c	\$15,000.00	\$0.00	\$15,000.00	\$0.00	\$15,000.00	\$0.00	\$0.00	\$15,000.00	\$0.00	\$0.00	\$0.00	\$0.00	
2940 Refacciones y accesorios menores de equipo de cómput.	\$25,000.00	\$13,022.65	\$38,022.65	\$38,022.65	\$0.00	\$38,022.65	\$0.00	\$0.00	\$38,022.65	\$38,022.65	\$0.00	\$0.00	
2941 Refacciones y accesorios menores de equipo de cómput.	\$25,000.00	\$13,022.65	\$38,022.65	\$38,022.65	\$0.00	\$38,022.65	\$0.00	\$0.00	\$38,022.65	\$38,022.65	\$0.00	\$0.00	
2960 Refacciones y accesorios menores de equipo de transport	\$50,000.00	\$0.00	\$50,000.00	\$2,475.01	\$47,524.99	\$2,475.01	\$0.00	\$47,524.99	\$2,475.01	\$2,475.01	\$0.00	\$0.00	
2961 Refacciones y accesorios menores de equipo de transport	\$50,000.00	\$0.00	\$50,000.00	\$2,475.01	\$47,524.99	\$2,475.01	\$0.00	\$47,524.99	\$2,475.01	\$2,475.01	\$0.00	\$0.00	
3000 SERVICIOS GENERALES	\$5,247,422.34	-\$52,248.28	\$5,195,174.06	\$4,200,461.38	\$954,712.68	\$4,200,461.38	\$0.00	\$954,712.68	\$4,200,461.38	\$4,142,461.38	\$4,142,461.38	\$0.00	
3100 SERVICIOS BÁSICOS	\$513,000.00	\$89.39	\$513,089.39	\$446,232.49	\$66,856.90	\$446,232.49	\$0.00	\$66,856.90	\$446,232.49	\$446,232.49	\$0.00	\$0.00	
3110 Energía eléctrica	\$165,000.00	\$0.00	\$165,000.00	\$146,788.00	\$18,212.00	\$146,788.00	\$0.00	\$18,212.00	\$146,788.00	\$146,788.00	\$0.00	\$0.00	

[Handwritten signature]

[Handwritten signature]



Ucr: supervisor
Rpt: rptEstadoPresupuestoEgresos_FF

**COMISION EJECUTIVA ESTATAL DE ATENCION A VICTIMAS
SAN LUIS POTOSI**
Estado del Ejercicio del Presupuesto por Fuente de Financiamiento Al 30/nov/2021

Fecha y hora de Impresión: 13/06/2021 14:37

Objeto del Gasto	Fuente de Financiamiento				Presupuesto				Cuentas por Pagar			
	Aprobado	Ampliaciones / (Reducciones)	Presupuesto Vigente	Comprometido	Disponibles para Comprometer	Devengado	Comprometido No Devengado	Presupuesto Sin Devengar	Ejercido	Pagado	Deudas	
3111 Energía eléctrica	\$165,000.00	\$0.00	\$165,000.00	\$146,788.00	\$18,212.00	\$146,788.00	\$0.00	\$18,212.00	\$146,788.00	\$146,788.00	\$0.00	
3130 Agua	\$28,000.00	\$0.00	\$28,000.00	\$12,141.46	\$15,858.54	\$12,141.46	\$0.00	\$15,858.54	\$12,141.46	\$12,141.46	\$0.00	
3131 Agua	\$28,000.00	\$0.00	\$28,000.00	\$12,141.46	\$15,858.54	\$12,141.46	\$0.00	\$15,858.54	\$12,141.46	\$12,141.46	\$0.00	
3140 Telefonía Tradicional	\$99,230.00	\$0.00	\$99,230.00	\$77,736.42	\$21,493.58	\$77,736.42	\$0.00	\$21,493.58	\$77,736.42	\$77,736.42	\$0.00	
3141 Telefonía tradicional	\$99,230.00	\$0.00	\$99,230.00	\$77,736.42	\$21,493.58	\$77,736.42	\$0.00	\$21,493.58	\$77,736.42	\$77,736.42	\$0.00	
3150 Telefonía celular	\$26,000.00	\$0.00	\$26,000.00	\$18,412.99	\$7,587.01	\$18,412.99	\$0.00	\$7,587.01	\$18,412.99	\$18,412.99	\$0.00	
3151 Telefonía celular	\$26,000.00	\$0.00	\$26,000.00	\$18,412.99	\$7,587.01	\$18,412.99	\$0.00	\$7,587.01	\$18,412.99	\$18,412.99	\$0.00	
3170 Servicios de acceso a Internet, redes y procesamiento de	\$176,770.00	\$89.39	\$176,859.39	\$176,859.39	\$0.00	\$176,859.39	\$0.00	\$0.00	\$176,859.39	\$176,859.39	\$0.00	
3171 Servicio de internet y redes	\$176,770.00	\$89.39	\$176,859.39	\$176,859.39	\$0.00	\$176,859.39	\$0.00	\$0.00	\$176,859.39	\$176,859.39	\$0.00	
3180 Servicios postales y telegráficos	\$18,000.00	\$0.00	\$18,000.00	\$14,294.23	\$3,705.77	\$14,294.23	\$0.00	\$3,705.77	\$14,294.23	\$14,294.23	\$0.00	
3181 Servicios postales y telegráficos	\$18,000.00	\$0.00	\$18,000.00	\$14,294.23	\$3,705.77	\$14,294.23	\$0.00	\$3,705.77	\$14,294.23	\$14,294.23	\$0.00	
3200 SERVICIOS DE ARRENDAMIENTO	\$884,064.00	\$0.00	\$884,064.00	\$589,341.12	\$294,722.88	\$589,341.12	\$0.00	\$294,722.88	\$531,341.12	\$531,341.12	\$58,000.00	
3220 Arrendamiento de edificios	\$879,064.00	\$0.00	\$879,064.00	\$589,341.12	\$289,722.88	\$589,341.12	\$0.00	\$289,722.88	\$531,341.12	\$531,341.12	\$58,000.00	
3221 Arrendamiento de edificios	\$879,064.00	\$0.00	\$879,064.00	\$589,341.12	\$289,722.88	\$589,341.12	\$0.00	\$289,722.88	\$531,341.12	\$531,341.12	\$58,000.00	
3230 Arrendamiento de mobiliario y equipo de administración, i	\$5,000.00	\$0.00	\$5,000.00	\$0.00	\$5,000.00	\$0.00	\$0.00	\$5,000.00	\$0.00	\$0.00	\$0.00	
3231 Arrendamiento de mobiliario y equipo de administración, i	\$5,000.00	\$0.00	\$5,000.00	\$0.00	\$5,000.00	\$0.00	\$0.00	\$5,000.00	\$0.00	\$0.00	\$0.00	
3300 SERVICIOS PROFESIONALES, CIENTÍFICOS, TECNICO	\$2,492,037.75	-\$74,057.11	\$2,417,980.64	\$2,376,419.44	\$41,561.20	\$2,376,419.44	\$0.00	\$41,561.20	\$2,376,419.44	\$2,376,419.44	\$0.00	
3310 Servicios legales, de contabilidad, auditoría y relacionado	\$176,644.80	\$0.00	\$176,644.80	\$135,083.60	\$41,561.20	\$135,083.60	\$0.00	\$41,561.20	\$135,083.60	\$135,083.60	\$0.00	
3311 Servicios legales, de contabilidad, auditoría y relacionado	\$176,644.80	\$0.00	\$176,644.80	\$135,083.60	\$41,561.20	\$135,083.60	\$0.00	\$41,561.20	\$135,083.60	\$135,083.60	\$0.00	
3330 Servicios de consultoría administrativa, procesos, técnica	\$2,300,392.95	-\$77,525.71	\$2,222,867.24	\$2,222,867.24	\$0.00	\$2,222,867.24	\$0.00	\$0.00	\$2,222,867.24	\$2,222,867.24	\$0.00	
3331 Servicios de consultoría administrativa, procesos y técnica	\$2,300,392.95	-\$77,525.71	\$2,222,867.24	\$2,222,867.24	\$0.00	\$2,222,867.24	\$0.00	\$0.00	\$2,222,867.24	\$2,222,867.24	\$0.00	
3333 Servicios de apoyo administrativo, traducción, fotocopiado	\$15,000.00	\$3,468.60	\$18,468.60	\$18,468.60	\$0.00	\$18,468.60	\$0.00	\$0.00	\$18,468.60	\$18,468.60	\$0.00	
3360 Servicios de apoyo administrativo y secretarial	\$15,000.00	\$3,468.60	\$18,468.60	\$18,468.60	\$0.00	\$18,468.60	\$0.00	\$0.00	\$18,468.60	\$18,468.60	\$0.00	
3361 Servicios de apoyo administrativo y secretarial	\$15,000.00	\$3,468.60	\$18,468.60	\$18,468.60	\$0.00	\$18,468.60	\$0.00	\$0.00	\$18,468.60	\$18,468.60	\$0.00	
3400 SERVICIOS FINANCIEROS, BANCARIOS Y COMERCIAL	\$121,867.20	\$2,605.45	\$124,472.65	\$69,341.01	\$55,131.64	\$69,341.01	\$0.00	\$55,131.64	\$69,341.01	\$69,341.01	\$0.00	
3410 Servicios financieros y bancarios	\$4,867.20	\$2,605.45	\$7,472.65	\$6,871.84	\$600.81	\$6,871.84	\$0.00	\$600.81	\$6,871.84	\$6,871.84	\$0.00	
3411 Servicios financieros y bancarios	\$4,867.20	\$2,605.45	\$7,472.65	\$6,871.84	\$600.81	\$6,871.84	\$0.00	\$600.81	\$6,871.84	\$6,871.84	\$0.00	
3450 Seguro de bienes patrimoniales	\$105,000.00	\$0.00	\$105,000.00	\$62,469.17	\$42,530.83	\$62,469.17	\$0.00	\$42,530.83	\$62,469.17	\$62,469.17	\$0.00	
3451 Seguro de bienes patrimoniales	\$105,000.00	\$0.00	\$105,000.00	\$62,469.17	\$42,530.83	\$62,469.17	\$0.00	\$42,530.83	\$62,469.17	\$62,469.17	\$0.00	
3470 Pletas y manobras	\$12,000.00	\$0.00	\$12,000.00	\$0.00	\$12,000.00	\$0.00	\$0.00	\$12,000.00	\$0.00	\$0.00	\$0.00	
3471 Pletas y manobras	\$12,000.00	\$0.00	\$12,000.00	\$0.00	\$12,000.00	\$0.00	\$0.00	\$12,000.00	\$0.00	\$0.00	\$0.00	
3500 SERVICIOS DE INSTALACIÓN, REPARACIÓN, MANTEN	\$611,624.00	-\$20,886.81	\$590,737.19	\$340,482.54	\$250,254.65	\$340,482.54	\$0.00	\$250,254.65	\$340,482.54	\$340,482.54	\$0.00	

[Handwritten signatures and initials]



Utr: supervisor
Rpt: rptEstadoPresupuestoGasto_FF

COMISION EJECUTIVA ESTATAL DE ATENCION A VICTIMAS SAN LUIS POTOSI

Estado del Ejercicio del Presupuesto por Fuente de Financiamiento Al 30/nov/2021

Fecha y hora de Impresión: 13/06/2021 14:37

Objeto del Gasto	Aprobado	Ampliaciones / (Reducciones)	Presupuesto Vigente	Comprometido	Presupuesto Disponible para Comprometer	Devengado	Comprometido No Devengado	Sin Devengar	Ejercido	Pagado	Cuentas por Pagar	
											Deuda	Deuda
3510 Conservación y mantenimiento menor de inmuebles	\$40,000.00	\$0.00	\$40,000.00	\$14,380.80	\$25,619.20	\$14,380.80	\$0.00	\$25,619.20	\$14,380.80	\$14,380.80	\$0.00	\$0.00
3511 Conservación y mantenimiento menor de inmuebles	\$40,000.00	\$0.00	\$40,000.00	\$14,380.80	\$25,619.20	\$14,380.80	\$0.00	\$25,619.20	\$14,380.80	\$14,380.80	\$0.00	\$0.00
3550 Reparación y mantenimiento de equipo de transporte	\$100,000.00	-\$20,868.61	\$79,131.39	\$29,509.00	\$49,604.39	\$29,509.00	\$0.00	\$49,604.39	\$29,509.00	\$29,509.00	\$0.00	\$0.00
3551 Reparación y mantenimiento de equipo de transporte	\$100,000.00	-\$20,868.61	\$79,131.39	\$29,509.00	\$49,604.39	\$29,509.00	\$0.00	\$49,604.39	\$29,509.00	\$29,509.00	\$0.00	\$0.00
3590 Servicios de limpieza y manejo de desechos	\$471,624.00	\$0.00	\$471,624.00	\$296,592.74	\$175,031.26	\$296,592.74	\$0.00	\$175,031.26	\$296,592.74	\$296,592.74	\$0.00	\$0.00
3591 Servicios de limpieza y manejo de desechos	\$471,624.00	\$0.00	\$471,624.00	\$296,592.74	\$175,031.26	\$296,592.74	\$0.00	\$175,031.26	\$296,592.74	\$296,592.74	\$0.00	\$0.00
3700 Servicios de traslados y viáticos	\$144,000.00	\$0.00	\$144,000.00	\$39,847.78	\$104,152.22	\$39,847.78	\$0.00	\$104,152.22	\$39,847.78	\$39,847.78	\$0.00	\$0.00
3720 Pasajes terrestres	\$72,000.00	\$0.00	\$72,000.00	\$17,822.71	\$54,177.29	\$17,822.71	\$0.00	\$54,177.29	\$17,822.71	\$17,822.71	\$0.00	\$0.00
3721 Pasajes terrestres nacionales	\$72,000.00	\$0.00	\$72,000.00	\$17,822.71	\$54,177.29	\$17,822.71	\$0.00	\$54,177.29	\$17,822.71	\$17,822.71	\$0.00	\$0.00
3750 Viáticos en el país	\$72,000.00	\$0.00	\$72,000.00	\$22,025.07	\$49,974.93	\$22,025.07	\$0.00	\$49,974.93	\$22,025.07	\$22,025.07	\$0.00	\$0.00
3751 Viáticos en el país	\$72,000.00	\$0.00	\$72,000.00	\$22,025.07	\$49,974.93	\$22,025.07	\$0.00	\$49,974.93	\$22,025.07	\$22,025.07	\$0.00	\$0.00
3900 OTROS SERVICIOS GENERALES	\$480,829.99	\$0.00	\$480,829.99	\$338,797.00	\$142,032.99	\$338,797.00	\$0.00	\$142,032.99	\$338,797.00	\$338,797.00	\$0.00	\$0.00
3920 Impuestos y derechos	\$19,000.00	\$0.00	\$19,000.00	\$17,024.00	\$1,976.00	\$17,024.00	\$0.00	\$1,976.00	\$17,024.00	\$17,024.00	\$0.00	\$0.00
3921 Impuestos y derechos	\$19,000.00	\$0.00	\$19,000.00	\$17,024.00	\$1,976.00	\$17,024.00	\$0.00	\$1,976.00	\$17,024.00	\$17,024.00	\$0.00	\$0.00
3980 Impuesto sobre nómina	\$461,829.99	\$0.00	\$461,829.99	\$321,773.00	\$140,056.99	\$321,773.00	\$0.00	\$140,056.99	\$321,773.00	\$321,773.00	\$0.00	\$0.00
3982 Impuesto sobre nómina	\$461,829.99	\$0.00	\$461,829.99	\$321,773.00	\$140,056.99	\$321,773.00	\$0.00	\$140,056.99	\$321,773.00	\$321,773.00	\$0.00	\$0.00
6000 INVERSIÓN PÚBLICA	\$9,410,977.79	\$2,269,545.73	\$11,680,523.52	\$8,031,932.37	\$3,648,591.15	\$8,031,932.37	\$0.00	\$3,648,591.15	\$8,031,932.37	\$8,031,932.37	\$0.00	\$0.00
6300 PROYECTOS PRODUCTIVOS Y ACCIONES DE FOMENTO	\$9,410,977.79	\$2,269,545.73	\$11,680,523.52	\$8,031,932.37	\$3,648,591.15	\$8,031,932.37	\$0.00	\$3,648,591.15	\$8,031,932.37	\$8,031,932.37	\$0.00	\$0.00
6320 Ejecución de proyectos productivos no incluidos en comor	\$9,410,977.79	\$2,269,545.73	\$11,680,523.52	\$8,031,932.37	\$3,648,591.15	\$8,031,932.37	\$0.00	\$3,648,591.15	\$8,031,932.37	\$8,031,932.37	\$0.00	\$0.00
6327 Proyectos y acciones para el buen gobierno	\$9,410,977.79	\$2,269,545.73	\$11,680,523.52	\$8,031,932.37	\$3,648,591.15	\$8,031,932.37	\$0.00	\$3,648,591.15	\$8,031,932.37	\$8,031,932.37	\$0.00	\$0.00
Transferencias de Gobierno del Estad	\$42,986,305.00	-\$1,681,724.39	\$44,367,929.39	\$39,169,293.22	\$5,198,636.17	\$39,169,293.22	\$0,632,696.66	\$11,011,327.83	\$32,496,967.36	\$32,496,967.36	\$58,000.00	\$58,000.00
Total Final	\$42,986,305.00	-\$1,681,724.39	\$44,367,929.39	\$39,169,293.22	\$5,198,636.17	\$39,169,293.22	\$0,632,696.66	\$11,011,327.83	\$32,496,967.36	\$32,496,967.36	\$58,000.00	\$58,000.00

[Handwritten signatures and initials]



Url: saportec
Rep: rptEstadoPresupuestoEgresos_FF

COMISION EJECUTIVA ESTATAL DE ATENCION A VICTIMAS SAN LUIS POTOSI Estado del Ejercicio del Presupuesto por Fuente de Financiamiento Al 30/nov/2021

Fecha y hora de Impresión: 13/11/2021 14:37

Fuente de Financiamiento Objeto del Gasto	Aprobado	Ampliaciones/ (Reducciones)	Presupuesto Vigente	Comprometido	Presupuesto Disponibile para Comprometer	Devengado	Comprometido No Devengado	Presupuesto Sin Devengar	Ejercido	Pagado	Cuentas por Pagar	
											Deuda	Deuda


 LIC. MIGUEL ANGEL GARZA AMARO
 ENCARGADO DE DESPACHO Y DIRECTOR GENERAL DE LA
 UNIDAD DE DOMICILIO Y ATENCION DE LA CEEAV


 LIC. ELISA MARIELA MARTINEZ BARRON
 DIRECTORA DEL FONDO DE AYUDA, ASISTENCIA Y
 REPARACION INTEGRAL DE LA CEEAV


 LIC. MARISOL MEDINA DE LIRA
 DIRECTORA ADMINISTRATIVA


 C.P.C. NANCY DEL CARMEN SANCHEZ GUERRERO
 CONTADORA

COMISION EJECUTIVA ESTATAL DE ATENCION A VICTIMAS
 Gasto por Categoría Programática
 Del 1 de Enero al 30 de Noviembre de 2021

Programas	Criterio		Egresos		Propósito	Subejercicio
	1	2	3 = (1 + 2)	4		
	Aprobado	Ampliaciones (Reducciones)	Indefinido	Desarrollado		
Subsidios Sector Social y Privado o Entidades Federativas y Municipios	0	0	0	0	0	0
Subsidios a Reglas de Operación	0	0	0	0	0	0
Otros Subsidios	0	0	0	0	0	0
Desempeño de las Funciones	42,686,805	1,681,124	44,367,929	32,498,602	32,498,602	11,811,328
Prestación de Servicios Públicos	0	0	0	0	0	0
Provisión de Bienes Públicos	42,686,805	1,681,124	44,367,929	32,498,602	32,498,602	11,811,328
Planeación, seguimiento y evaluación de políticas públicas	0	0	0	0	0	0
Promoción y fomento	0	0	0	0	0	0
Regulación y supervisión	0	0	0	0	0	0
Funciones de las Fuerzas Armadas (Unicameralismo Gobierno Federal)	0	0	0	0	0	0
Específicos	0	0	0	0	0	0
Proyectos de Inversión	0	0	0	0	0	0
Administrativos y de Apoyo	0	0	0	0	0	0
Apoyo al proceso presupuestario y para mejorar la eficiencia institucional	0	0	0	0	0	0
Apoyo a la función pública y al mejoramiento de la gestión	0	0	0	0	0	0
Operaciones ajenas	0	0	0	0	0	0
Compromisos	0	0	0	0	0	0
Obligaciones de cumplimiento de resolución jurisdiccional	0	0	0	0	0	0
Desastres Naturales	0	0	0	0	0	0
Obligaciones	0	0	0	0	0	0
Pensiones y jubilaciones	0	0	0	0	0	0
Aportaciones a la seguridad social	0	0	0	0	0	0
Aportaciones a fondos de estabilización	0	0	0	0	0	0
Aportaciones a fondos de inversión y reestructura de pensiones	0	0	0	0	0	0
Programas de Gasto Federalizado (Gobierno Federal)	0	0	0	0	0	0
Gasto Federalizado	0	0	0	0	0	0
Participaciones a entidades federativas y municipios	0	0	0	0	0	0
Costo financiero, deuda o apoyos a deudores y ahorradores de la banca	0	0	0	0	0	0
Además de ejercicios fiscales anteriores	0	0	0	0	0	0
Total del Gasto	42,686,805	1,681,124	44,367,929	32,498,602	32,498,602	11,811,328


 LIC. MIGUEL ANGEL MACIAS AMARO
 ENCARGADO DE DESPACHO Y DIRECTOR GENERAL DE LA UNIDAD DE PRIMER
 CONTADOR DE LA JEFA


 LIC. MAYSOL MEDINA DE LIRA
 DIRECTORA ADMINISTRATIVA


 LIC. LEIZA MARIBEL MARTINEZ BARRON
 DIRECTORA DEL FONDO DE ATENCIÓN A VICTIMAS Y REPARACIÓN INTEGRAL DE
 LA CEEIV


 LIC. MAYSOL MEDINA DE LIRA
 DIRECTORA ADMINISTRATIVA


 LIC. MAYSOL MEDINA DE LIRA
 DIRECTORA ADMINISTRATIVA



Un: supervisor
 Rep: rptEstadoPresupuestoEgresos_PY

COMISION EJECUTIVA ESTATAL DE ATENCION A VICTIMAS
SAN LUIS POTOSI

Estado del Ejercicio del Presupuesto por Proyecto / Proceso Al 30/nov/2021

Fecha y hora de Impresión: 13/oct/2021 14:38

Objeto del Gasto	Unidad Administrativa	Aprobado	Ampliaciones / (Reducciones)	Presupuesto Vigente	Comprometido	Presupuesto Disponible para Comprometer	Devengado	Comprometido o No Devengado	Presupuesto Sin Devengar	Ejercido	Pagado	Cuentas por Pagar	Deuda
PY01	NOMINA CONFIANZA / NOMINA BASE												
1000	SERVICIOS PERSONALES	\$13,330,626.54	-\$353,025.96	\$12,977,600.58	\$12,977,600.58	\$0.00	\$8,934,735.77	\$4,042,864.81	\$4,042,864.81	\$8,934,735.77	\$8,934,735.77	\$0.00	\$0.00
1100	REMUNERACIONES AL PERSONAL DE CARÁCTER PE	\$10,993,688.12	-\$222,845.73	\$10,770,742.39	\$10,770,742.39	\$0.00	\$7,304,977.01	\$3,465,765.38	\$3,465,765.38	\$7,304,977.01	\$7,304,977.01	\$0.00	\$0.00
1130	Sueldos base al personal permanente	\$10,993,688.12	-\$222,845.73	\$10,770,742.39	\$10,770,742.39	\$0.00	\$3,524,180.96	\$490,629.76	\$490,629.76	\$3,524,180.96	\$3,524,180.96	\$0.00	\$0.00
1131	Sueldos base al personal de confianza	\$4,014,810.72	\$0.00	\$4,014,810.72	\$4,014,810.72	\$0.00	\$3,780,796.05	\$2,375,135.62	\$2,375,135.62	\$3,780,796.05	\$3,780,796.05	\$0.00	\$0.00
1132	Sueldos al personal de base	\$6,978,877.40	-\$222,845.73	\$6,755,931.67	\$6,755,931.67	\$0.00	\$6,549,935.95	\$404,927.99	\$404,927.99	\$6,549,935.95	\$6,549,935.95	\$0.00	\$0.00
1300	REMUNERACIONES ADICIONALES Y ESPECIALES	\$1,059,463.94	\$0.00	\$1,059,463.94	\$1,059,463.94	\$0.00	\$602,741.38	\$400,961.30	\$400,961.30	\$602,741.38	\$602,741.38	\$0.00	\$0.00
1320	Primas de vacaciones, dominical y gratificación de fin de	\$1,003,702.68	\$0.00	\$1,003,702.68	\$1,003,702.68	\$0.00	\$451,357.97	\$329,299.67	\$329,299.67	\$451,357.97	\$451,357.97	\$0.00	\$0.00
1321	Prestaciones de fin de año en efectivo	\$790,657.64	\$0.00	\$790,657.64	\$790,657.64	\$0.00	\$151,383.41	\$71,661.63	\$71,661.63	\$151,383.41	\$151,383.41	\$0.00	\$0.00
1322	Prima vacacional	\$223,045.04	\$0.00	\$223,045.04	\$223,045.04	\$0.00	\$52,194.57	\$3,566.69	\$3,566.69	\$52,194.57	\$52,194.57	\$0.00	\$0.00
1340	Compensaciones	\$55,761.26	\$0.00	\$55,761.26	\$55,761.26	\$0.00	\$52,194.57	\$3,566.69	\$3,566.69	\$52,194.57	\$52,194.57	\$0.00	\$0.00
1341	Compensación por servicios al personal de base	\$55,761.26	\$0.00	\$55,761.26	\$55,761.26	\$0.00	\$52,194.57	\$3,566.69	\$3,566.69	\$52,194.57	\$52,194.57	\$0.00	\$0.00
1400	SEGURIDAD SOCIAL	\$1,006,429.44	-\$130,080.23	\$870,349.21	\$870,349.21	\$0.00	\$704,337.77	\$166,011.44	\$166,011.44	\$704,337.77	\$704,337.77	\$0.00	\$0.00
1410	Aportaciones de seguridad social	\$403,454.61	-\$130,080.23	\$273,374.38	\$273,374.38	\$0.00	\$244,667.38	\$28,707.00	\$28,707.00	\$244,667.38	\$244,667.38	\$0.00	\$0.00
1411	Cuentas al IMSS	\$403,454.61	-\$130,080.23	\$273,374.38	\$273,374.38	\$0.00	\$244,667.38	\$28,707.00	\$28,707.00	\$244,667.38	\$244,667.38	\$0.00	\$0.00
1420	Aportaciones a fondos de vivienda	\$294,555.53	\$0.00	\$294,555.53	\$294,555.53	\$0.00	\$203,845.03	\$90,710.50	\$90,710.50	\$203,845.03	\$203,845.03	\$0.00	\$0.00
1421	Cuentas para la vivienda	\$294,555.53	\$0.00	\$294,555.53	\$294,555.53	\$0.00	\$203,845.03	\$90,710.50	\$90,710.50	\$203,845.03	\$203,845.03	\$0.00	\$0.00
1430	Aportaciones al sistema para el retiro	\$302,419.30	\$0.00	\$302,419.30	\$302,419.30	\$0.00	\$256,825.36	\$46,593.94	\$46,593.94	\$256,825.36	\$256,825.36	\$0.00	\$0.00
1431	Sistema de ahorro para el retiro	\$302,419.30	\$0.00	\$302,419.30	\$302,419.30	\$0.00	\$256,825.36	\$46,593.94	\$46,593.94	\$256,825.36	\$256,825.36	\$0.00	\$0.00
1500	OTRAS PRESTACIONES SOCIALES Y ECONÓMICAS	\$277,045.04	\$0.00	\$277,045.04	\$277,045.04	\$0.00	\$270,485.04	\$6,560.00	\$6,560.00	\$270,485.04	\$270,485.04	\$0.00	\$0.00
1540	Prestaciones contractuales	\$277,045.04	\$0.00	\$277,045.04	\$277,045.04	\$0.00	\$270,485.04	\$6,560.00	\$6,560.00	\$270,485.04	\$270,485.04	\$0.00	\$0.00
1541	Canasta básica, ayuda para despensa	\$21,600.00	\$0.00	\$21,600.00	\$21,600.00	\$0.00	\$18,800.00	\$2,800.00	\$2,800.00	\$18,800.00	\$18,800.00	\$0.00	\$0.00
1543	Ayuda para transporte	\$32,400.00	\$0.00	\$32,400.00	\$32,400.00	\$0.00	\$28,640.00	\$3,760.00	\$3,760.00	\$28,640.00	\$28,640.00	\$0.00	\$0.00
1545	Prestaciones contractuales en efectivo	\$223,045.04	\$0.00	\$223,045.04	\$223,045.04	\$0.00	\$223,045.04	\$0.00	\$0.00	\$223,045.04	\$223,045.04	\$0.00	\$0.00
3000	SERVICIOS GENERALES	\$133,782.99	\$0.00	\$133,782.99	\$133,782.99	\$0.00	\$91,080.69	\$42,702.30	\$42,702.30	\$91,080.69	\$91,080.69	\$0.00	\$0.00
3900	OTROS SERVICIOS GENERALES	\$133,782.99	\$0.00	\$133,782.99	\$133,782.99	\$0.00	\$91,080.69	\$42,702.30	\$42,702.30	\$91,080.69	\$91,080.69	\$0.00	\$0.00
3980	Impuesto sobre nómina	\$133,782.99	\$0.00	\$133,782.99	\$133,782.99	\$0.00	\$91,080.69	\$42,702.30	\$42,702.30	\$91,080.69	\$91,080.69	\$0.00	\$0.00
3982	Impuesto sobre nómina	\$133,782.99	\$0.00	\$133,782.99	\$133,782.99	\$0.00	\$91,080.69	\$42,702.30	\$42,702.30	\$91,080.69	\$91,080.69	\$0.00	\$0.00
NOMINA CONFIANZA / NOMINA BASE		\$13,369,405.50	-\$353,025.96	\$13,016,379.54	\$13,016,379.54	\$0.00	\$9,025,471.54	\$4,042,864.81	\$4,042,864.81	\$9,025,471.54	\$9,025,471.54	\$0.00	\$0.00

[Handwritten signatures and initials]



Ucr: supervisor
Rep: rptEstadoPresupuestoEgresos_FY

**COMISION EJECUTIVA ESTATAL DE ATENCION A VICTIMAS
SAN LUIS POTOSI**
Estado del Ejercicio del Presupuesto por Proyecto / Proceso Al 30/nov/2021

Fecha y hora de Impresión: 13/dic/2021 14:38

Objeto del Gasto	Unidad Administrativa	Aprobado	Ampliaciones / (Reducciones)	Presupuesto Vigente	Comprometido	Disponible para Comprometer	Devengado	Comprometido o No Devengado	Presupuesto Sin Devenegar	Ejercido	Pagado	Cuentas por Pagar Deuda
PY02 HONORARIOS ASIMILABLES Y SERVICIOS PROFESIONALES												
1000 SERVICIOS PERSONALES		\$13,666,377.73	-\$143,146.50	\$13,523,231.23	\$13,523,231.23	\$0.00	\$10,833,439.38	\$2,589,791.85	\$2,589,791.85	\$10,833,439.38	\$10,933,439.38	\$0.00
1200 Remuneraciones al personal de carácter transitorio		\$13,121,877.73	-\$133,052.78	\$12,988,824.95	\$12,988,824.95	\$0.00	\$10,418,139.38	\$2,570,685.57	\$2,570,685.57	\$10,418,139.38	\$10,418,139.38	\$0.00
1210 Honorarios asimilables a salarios		\$13,121,877.73	-\$133,052.78	\$12,988,824.95	\$12,988,824.95	\$0.00	\$10,418,139.38	\$2,570,685.57	\$2,570,685.57	\$10,418,139.38	\$10,418,139.38	\$0.00
1211 Honorarios por servicios personales		\$13,121,877.73	-\$133,052.78	\$12,988,824.95	\$12,988,824.95	\$0.00	\$10,418,139.38	\$2,570,685.57	\$2,570,685.57	\$10,418,139.38	\$10,418,139.38	\$0.00
1400 SEGURIDAD SOCIAL		\$544,500.00	-\$10,093.72	\$534,406.28	\$534,406.28	\$0.00	\$515,300.00	\$19,106.28	\$19,106.28	\$515,300.00	\$515,300.00	\$0.00
1410 Aportaciones de seguridad social		\$544,500.00	-\$10,093.72	\$534,406.28	\$534,406.28	\$0.00	\$515,300.00	\$19,106.28	\$19,106.28	\$515,300.00	\$515,300.00	\$0.00
1411 Cuotas al IMSS		\$544,500.00	-\$10,093.72	\$534,406.28	\$534,406.28	\$0.00	\$515,300.00	\$19,106.28	\$19,106.28	\$515,300.00	\$515,300.00	\$0.00
3000 SERVICIOS GENERALES		\$2,628,439.95	-\$82,849.75	\$2,545,590.20	\$2,438,235.51	\$97,354.69	\$2,438,235.51	\$0.00	\$97,354.69	\$2,438,235.51	\$2,438,235.51	\$0.00
3300 SERVICIOS PROFESIONALES, CIENTIFICOS, TECNICO		\$2,300,392.95	-\$82,849.75	\$2,217,543.20	\$2,207,543.20	\$0.00	\$2,207,543.20	\$0.00	\$0.00	\$2,207,543.20	\$2,207,543.20	\$0.00
3330 Servicios de consultoría administrativa, procesos, técnica		\$2,300,392.95	-\$82,849.75	\$2,217,543.20	\$2,207,543.20	\$0.00	\$2,207,543.20	\$0.00	\$0.00	\$2,207,543.20	\$2,207,543.20	\$0.00
3331 Servicios de consultoría administrativa procesos y técnica		\$2,300,392.95	-\$82,849.75	\$2,217,543.20	\$2,207,543.20	\$0.00	\$2,207,543.20	\$0.00	\$0.00	\$2,207,543.20	\$2,207,543.20	\$0.00
3900 OTROS SERVICIOS GENERALES		\$328,047.00	\$0.00	\$328,047.00	\$230,692.31	\$97,354.69	\$230,692.31	\$0.00	\$97,354.69	\$230,692.31	\$230,692.31	\$0.00
3980 Impuesto sobre nómina		\$328,047.00	\$0.00	\$328,047.00	\$230,692.31	\$97,354.69	\$230,692.31	\$0.00	\$97,354.69	\$230,692.31	\$230,692.31	\$0.00
3982 Impuesto sobre nómina		\$328,047.00	\$0.00	\$328,047.00	\$230,692.31	\$97,354.69	\$230,692.31	\$0.00	\$97,354.69	\$230,692.31	\$230,692.31	\$0.00
		\$16,298,817.68	-\$235,995.26	\$16,062,822.42	\$15,965,266.74	\$97,555.68	\$13,377,674.89	\$2,599,791.85	\$2,697,146.54	\$13,377,674.89	\$13,377,674.89	\$0.00

Objeto del Gasto	Unidad Administrativa	Aprobado	Ampliaciones / (Reducciones)	Presupuesto Vigente	Comprometido	Disponible para Comprometer	Devengado	Comprometido o No Devengado	Presupuesto Sin Devenegar	Ejercido	Pagado	Cuentas por Pagar Deuda
PY03 GASTOS DE OPERACION												
2000 MATERIALES Y SUMINISTRO		\$1,031,400.00	\$0.00	\$1,031,400.00	\$456,032.66	\$575,367.34	\$456,032.66	\$0.00	\$575,367.34	\$456,032.66	\$456,032.66	\$0.00
2100 Materiales de administración, emisión de documentos		\$343,000.00	\$0.00	\$343,000.00	\$162,343.24	\$180,656.76	\$162,343.24	\$0.00	\$180,656.76	\$162,343.24	\$162,343.24	\$0.00
2110 Materiales, útiles y equipos menores de oficina		\$190,000.00	\$0.00	\$190,000.00	\$93,447.74	\$96,552.26	\$93,447.74	\$0.00	\$96,552.26	\$93,447.74	\$93,447.74	\$0.00
2111 Papelería y consumibles de oficina		\$190,000.00	\$0.00	\$190,000.00	\$93,447.74	\$96,552.26	\$93,447.74	\$0.00	\$96,552.26	\$93,447.74	\$93,447.74	\$0.00
2120 Materiales y útiles de impresión y reproducción		\$20,000.00	\$0.00	\$20,000.00	\$377.00	\$19,623.00	\$377.00	\$0.00	\$19,623.00	\$377.00	\$377.00	\$0.00
2121 Materiales y útiles de impresión y reproducción		\$20,000.00	\$0.00	\$20,000.00	\$377.00	\$19,623.00	\$377.00	\$0.00	\$19,623.00	\$377.00	\$377.00	\$0.00
2140 Materiales, útiles y equipos menores de tecnologías de la		\$98,000.00	\$0.00	\$98,000.00	\$43,019.04	\$54,980.96	\$43,019.04	\$0.00	\$54,980.96	\$43,019.04	\$43,019.04	\$0.00
2141 Materiales, útiles y mantenimiento e insumos para equ		\$98,000.00	\$0.00	\$98,000.00	\$43,019.04	\$54,980.96	\$43,019.04	\$0.00	\$54,980.96	\$43,019.04	\$43,019.04	\$0.00
2160 Material de limpieza		\$35,000.00	\$0.00	\$35,000.00	\$25,499.46	\$9,500.54	\$25,499.46	\$0.00	\$9,500.54	\$25,499.46	\$25,499.46	\$0.00
2161 Material de limpieza		\$35,000.00	\$0.00	\$35,000.00	\$25,499.46	\$9,500.54	\$25,499.46	\$0.00	\$9,500.54	\$25,499.46	\$25,499.46	\$0.00
2200 ALIMENTOS Y UTENSILIOS		\$28,000.00	\$0.00	\$28,000.00	\$13,095.36	\$14,904.64	\$13,095.36	\$0.00	\$14,904.64	\$13,095.36	\$13,095.36	\$0.00
2210 Productos alimenticios para personas		\$28,000.00	\$0.00	\$28,000.00	\$13,095.36	\$14,904.64	\$13,095.36	\$0.00	\$14,904.64	\$13,095.36	\$13,095.36	\$0.00



Utr: supervisor
Rep: rptEstadoPresupuestoEgresos_PY

COMISION EJECUTIVA ESTATAL DE ATENCION A VICTIMAS SAN LUIS POTOSI

Estado del Ejercicio del Presupuesto por Proyecto / Proceso Al 30/nov/2021

Fecha y 13/dic/2021
hora de Impresión 14:38

Objeto del Gasto	Unidad Administrativa	Aprobado	Ampliaciones / (Reducciones)	Presupuesto Vigente	Presupuesto Disponible para		Comprometido o No Devengado	Presupuesto Sin Devengar	Ejercido	Pagado	Cuentas por Pagar
					Comprometido	Comprometer					
2211	Alimentación en oficinas o lugares de trabajo	\$28,000.00	\$0.00	\$28,000.00	\$13,095.36	\$14,904.64	\$0.00	\$14,904.64	\$13,095.36	\$13,095.36	\$0.00
2400	MATERIALES Y ARTICULOS DE CONSTRUCCIÓN Y DE	\$30,000.00	\$0.00	\$30,000.00	\$7,819.27	\$22,180.73	\$0.00	\$22,180.73	\$7,819.27	\$7,819.27	\$0.00
2460	Materiales eléctricos y electrónico	\$30,000.00	\$0.00	\$30,000.00	\$7,819.27	\$22,180.73	\$0.00	\$22,180.73	\$7,819.27	\$7,819.27	\$0.00
2461	Materiales eléctricos y electrónico	\$30,000.00	\$0.00	\$30,000.00	\$7,819.27	\$22,180.73	\$0.00	\$22,180.73	\$7,819.27	\$7,819.27	\$0.00
2500	Productos químicos, farmacéuticos y de laboratorios	\$10,000.00	\$0.00	\$10,000.00	\$75.60	\$9,924.40	\$0.00	\$9,924.40	\$75.60	\$75.60	\$0.00
2530	Medicinas y productos farmacéuticos	\$10,000.00	\$0.00	\$10,000.00	\$75.60	\$9,924.40	\$0.00	\$9,924.40	\$75.60	\$75.60	\$0.00
2531	Medicinas y productos farmacéuticos de uso humano	\$10,000.00	\$0.00	\$10,000.00	\$75.60	\$9,924.40	\$0.00	\$9,924.40	\$75.60	\$75.60	\$0.00
2600	COMBUSTIBLES, LUBRICANTES Y ADITIVOS	\$460,400.00	-\$13,022.65	\$447,377.35	\$223,526.77	\$223,850.58	\$0.00	\$223,850.58	\$223,526.77	\$223,526.77	\$0.00
2610	Combustibles, lubricantes y aditivos	\$460,400.00	-\$13,022.65	\$447,377.35	\$223,526.77	\$223,850.58	\$0.00	\$223,850.58	\$223,526.77	\$223,526.77	\$0.00
2611	Combustibles	\$460,400.00	-\$13,022.65	\$447,377.35	\$223,526.77	\$223,850.58	\$0.00	\$223,850.58	\$223,526.77	\$223,526.77	\$0.00
2900	HERRAMIENTAS, REFACCIONES Y ACCESORIOS MEN	\$70,000.00	\$0.00	\$70,000.00	\$49,172.42	\$123,850.23	\$0.00	\$123,850.23	\$49,172.42	\$49,172.42	\$0.00
2920	Refacciones y accesorios menores de edificios	\$70,000.00	\$0.00	\$70,000.00	\$9,674.76	\$61,325.24	\$0.00	\$61,325.24	\$9,674.76	\$9,674.76	\$0.00
2921	Refacciones y accesorios menores de edificios	\$70,000.00	\$0.00	\$70,000.00	\$9,674.76	\$61,325.24	\$0.00	\$61,325.24	\$9,674.76	\$9,674.76	\$0.00
2930	Refacciones y accesorios menores de mobiliario y equipo	\$15,000.00	\$0.00	\$15,000.00	\$0.00	\$15,000.00	\$0.00	\$15,000.00	\$0.00	\$0.00	\$0.00
2931	Refacciones y accesorios menores de edificios y equipo	\$15,000.00	\$0.00	\$15,000.00	\$0.00	\$15,000.00	\$0.00	\$15,000.00	\$0.00	\$0.00	\$0.00
2940	Refacciones y accesorios menores de equipo de cómputo	\$25,000.00	\$13,022.65	\$38,022.65	\$38,022.65	\$0.00	\$0.00	\$0.00	\$38,022.65	\$38,022.65	\$0.00
2941	Refacciones y accesorios menores para equipo de cómputo	\$25,000.00	\$13,022.65	\$38,022.65	\$38,022.65	\$0.00	\$0.00	\$0.00	\$38,022.65	\$38,022.65	\$0.00
2960	Refacciones y accesorios menores de equipo de transport	\$50,000.00	\$0.00	\$50,000.00	\$2,475.01	\$47,524.99	\$0.00	\$47,524.99	\$2,475.01	\$2,475.01	\$0.00
2961	Refacciones y accesorios menores de equipo de transport	\$50,000.00	\$0.00	\$50,000.00	\$2,475.01	\$47,524.99	\$0.00	\$47,524.99	\$2,475.01	\$2,475.01	\$0.00
3000	SERVICIOS GENERALES	\$2,465,200.00	\$0.07	\$2,465,200.07	\$1,671,145.18	\$814,054.89	\$0.00	\$814,054.89	\$1,671,145.18	\$1,671,145.18	\$58,000.00
3100	SERVICIOS BÁSICOS	\$513,000.00	\$89.39	\$513,089.39	\$446,232.49	\$66,856.90	\$0.00	\$66,856.90	\$446,232.49	\$446,232.49	\$0.00
3110	Energía eléctrica	\$165,000.00	\$0.00	\$165,000.00	\$146,788.00	\$18,212.00	\$0.00	\$18,212.00	\$146,788.00	\$146,788.00	\$0.00
3111	Energía eléctrica	\$165,000.00	\$0.00	\$165,000.00	\$146,788.00	\$18,212.00	\$0.00	\$18,212.00	\$146,788.00	\$146,788.00	\$0.00
3130	Agua	\$28,000.00	\$0.00	\$28,000.00	\$12,141.46	\$15,858.54	\$0.00	\$15,858.54	\$12,141.46	\$12,141.46	\$0.00
3131	Agua	\$28,000.00	\$0.00	\$28,000.00	\$12,141.46	\$15,858.54	\$0.00	\$15,858.54	\$12,141.46	\$12,141.46	\$0.00
3140	Telefonía Tradicional	\$99,230.00	\$0.00	\$99,230.00	\$77,736.42	\$21,493.58	\$0.00	\$21,493.58	\$77,736.42	\$77,736.42	\$0.00
3141	Telefonía tradicional	\$99,230.00	\$0.00	\$99,230.00	\$77,736.42	\$21,493.58	\$0.00	\$21,493.58	\$77,736.42	\$77,736.42	\$0.00
3150	Telefonía celular	\$28,000.00	\$0.00	\$28,000.00	\$18,412.99	\$9,587.01	\$0.00	\$9,587.01	\$18,412.99	\$18,412.99	\$0.00
3151	Telefonía celular	\$28,000.00	\$0.00	\$28,000.00	\$18,412.99	\$9,587.01	\$0.00	\$9,587.01	\$18,412.99	\$18,412.99	\$0.00
3170	Servicios de acceso a Internet, redes y procesamiento de	\$176,770.00	\$89.39	\$176,859.39	\$176,859.39	\$0.00	\$0.00	\$0.00	\$176,859.39	\$176,859.39	\$0.00
3171	Servicio de internet y redes	\$176,770.00	\$89.39	\$176,859.39	\$176,859.39	\$0.00	\$0.00	\$0.00	\$176,859.39	\$176,859.39	\$0.00



Ucr: supervisor
Rpt: rptEstadoPresupuestoGastos_PV

COMISION EJECUTIVA ESTATAL DE ATENCION A VICTIMAS SAN LUIS POTOSI

Estado del Ejercicio del Presupuesto por Proyecto / Proceso Al 30/nov/2021

Fecha y 13/dic/2021
hora de Impresión 14:38

Objeto del Gasto	Aprobación (Reducciones)	Presupuesto Vigente	Comprometido	Presupuesto Disponible para Comprometer	Devengado	Comprometido o No Devengado	Presupuesto Sin Devengar	Ejercido	Pagado	Cuentas por Pagar Deuda
3100 Servicios postales y telegráficos	\$19,000.00	\$19,000.00	\$14,294.23	\$3,705.77	\$14,294.23	\$0.00	\$3,705.77	\$14,294.23	\$14,294.23	\$0.00
3181 Servicios postales y telegráficos	\$19,000.00	\$19,000.00	\$14,294.23	\$3,705.77	\$14,294.23	\$0.00	\$3,705.77	\$14,294.23	\$14,294.23	\$0.00
3200 SERVICIOS DE ARRENDAMIENTO	\$864,064.00	\$864,064.00	\$589,341.12	\$294,722.88	\$589,341.12	\$0.00	\$294,722.88	\$531,341.12	\$531,341.12	\$58,000.00
3220 Arrendamiento de edificios	\$879,064.00	\$879,064.00	\$589,341.12	\$299,722.88	\$589,341.12	\$0.00	\$299,722.88	\$531,341.12	\$531,341.12	\$58,000.00
3221 Arrendamiento de edificios	\$879,064.00	\$879,064.00	\$589,341.12	\$299,722.88	\$589,341.12	\$0.00	\$299,722.88	\$531,341.12	\$531,341.12	\$58,000.00
3230 Arrendamiento de mobiliario y equipo de administración, s	\$5,000.00	\$5,000.00	\$0.00	\$5,000.00	\$0.00	\$0.00	\$5,000.00	\$0.00	\$0.00	\$0.00
3231 Arrendamiento de mobiliario y equipo de administración, s	\$5,000.00	\$5,000.00	\$0.00	\$5,000.00	\$0.00	\$0.00	\$5,000.00	\$0.00	\$0.00	\$0.00
3300 SERVICIOS PROFESIONALES, CIENTIFICOS, TÉCNICO	\$191,644.80	\$210,437.44	\$168,876.24	\$41,561.20	\$168,876.24	\$0.00	\$41,561.20	\$168,876.24	\$168,876.24	\$0.00
3310 Servicios legales, de contabilidad, auditoría y relacionado	\$176,644.80	\$176,644.80	\$135,083.60	\$41,561.20	\$135,083.60	\$0.00	\$41,561.20	\$135,083.60	\$135,083.60	\$0.00
3311 Servicios legales, de contabilidad, auditoría y relacionado	\$176,644.80	\$176,644.80	\$135,083.60	\$41,561.20	\$135,083.60	\$0.00	\$41,561.20	\$135,083.60	\$135,083.60	\$0.00
3330 Servicios de consultoría administrativa, procesos, técnicas	\$0.00	\$15,324.04	\$15,324.04	\$0.00	\$15,324.04	\$0.00	\$0.00	\$15,324.04	\$15,324.04	\$0.00
3331 Servicios de consultoría administrativa procesos y técnicas	\$0.00	\$15,324.04	\$15,324.04	\$0.00	\$15,324.04	\$0.00	\$0.00	\$15,324.04	\$15,324.04	\$0.00
3360 Servicios de apoyo administrativo, traducción, fotocopias	\$15,000.00	\$3,468.60	\$18,468.60	\$0.00	\$18,468.60	\$0.00	\$0.00	\$18,468.60	\$18,468.60	\$0.00
3361 Servicios de apoyo administrativo y secretarial	\$15,000.00	\$3,468.60	\$18,468.60	\$0.00	\$18,468.60	\$0.00	\$0.00	\$18,468.60	\$18,468.60	\$0.00
3400 SERVICIOS FINANCIEROS, BANCARIOS Y COMERCIAL	\$121,867.20	\$123,871.85	\$69,341.01	\$54,530.84	\$69,341.01	\$0.00	\$54,530.84	\$69,341.01	\$69,341.01	\$0.00
3410 Servicios financieros y bancarios	\$4,867.20	\$6,871.85	\$6,871.84	\$0.01	\$6,871.84	\$0.00	\$0.01	\$6,871.84	\$6,871.84	\$0.00
3411 Servicios financieros y bancarios	\$4,867.20	\$6,871.85	\$6,871.84	\$0.01	\$6,871.84	\$0.00	\$0.01	\$6,871.84	\$6,871.84	\$0.00
3460 Seguro de bienes patrimoniales	\$105,000.00	\$105,000.00	\$62,469.17	\$42,530.83	\$62,469.17	\$0.00	\$42,530.83	\$62,469.17	\$62,469.17	\$0.00
3461 Seguro de bienes patrimoniales	\$105,000.00	\$105,000.00	\$62,469.17	\$42,530.83	\$62,469.17	\$0.00	\$42,530.83	\$62,469.17	\$62,469.17	\$0.00
3470 Fletes y manobras	\$12,000.00	\$12,000.00	\$0.00	\$12,000.00	\$0.00	\$0.00	\$12,000.00	\$0.00	\$0.00	\$0.00
3471 Fletes y manobras	\$12,000.00	\$12,000.00	\$0.00	\$12,000.00	\$0.00	\$0.00	\$12,000.00	\$0.00	\$0.00	\$0.00
3500 SERVICIOS DE INSTALACIÓN, REPARACIÓN, MANTEN	\$611,624.00	\$590,737.39	\$340,482.54	\$256,254.85	\$340,482.54	\$0.00	\$256,254.85	\$340,482.54	\$340,482.54	\$0.00
3510 Conservación y mantenimiento menor de inmuebles	\$40,000.00	\$40,000.00	\$14,380.80	\$25,619.20	\$14,380.80	\$0.00	\$25,619.20	\$14,380.80	\$14,380.80	\$0.00
3511 Conservación y mantenimiento menor de inmuebles	\$40,000.00	\$40,000.00	\$14,380.80	\$25,619.20	\$14,380.80	\$0.00	\$25,619.20	\$14,380.80	\$14,380.80	\$0.00
3550 Reparación y mantenimiento de equipo de transporte	\$100,000.00	\$79,113.39	\$29,509.00	\$49,604.39	\$29,509.00	\$0.00	\$49,604.39	\$29,509.00	\$29,509.00	\$0.00
3551 Reparación y mantenimiento de equipo de transporte	\$100,000.00	\$79,113.39	\$29,509.00	\$49,604.39	\$29,509.00	\$0.00	\$49,604.39	\$29,509.00	\$29,509.00	\$0.00
3590 Servicios de limpieza y manejo de desechos	\$471,624.00	\$471,624.00	\$296,592.74	\$175,031.26	\$296,592.74	\$0.00	\$175,031.26	\$296,592.74	\$296,592.74	\$0.00
3591 Servicios de limpieza y manejo de desechos	\$471,624.00	\$471,624.00	\$296,592.74	\$175,031.26	\$296,592.74	\$0.00	\$175,031.26	\$296,592.74	\$296,592.74	\$0.00
3700 Servicios de traslados y visitas	\$144,000.00	\$144,000.00	\$39,847.78	\$104,152.22	\$39,847.78	\$0.00	\$104,152.22	\$39,847.78	\$39,847.78	\$6.00
3720 Pasajes terrestres	\$72,000.00	\$72,000.00	\$17,822.71	\$54,177.29	\$17,822.71	\$0.00	\$54,177.29	\$17,822.71	\$17,822.71	\$0.00
3721 Pasajes terrestres nacionales	\$72,000.00	\$72,000.00	\$17,822.71	\$54,177.29	\$17,822.71	\$0.00	\$54,177.29	\$17,822.71	\$17,822.71	\$0.00

[Handwritten signatures and initials]



Ucr: supervisor
Rpt: rptEstadoPresupuestoEgresos_PY

COMISION EJECUTIVA ESTATAL DE ATENCION A VICTIMAS SAN LUIS POTOSI

Estado del Ejercicio del Presupuesto por Proyecto / Proceso Al 30/nov/2021

Fecha y 13/dic/2021
hora de Impresión 14:38

Objeto del Gasto	Unidad Administrativa	Aprobado	Anulaciones / (Reducciones)	Presupuesto Vigente	Presupuesto Disponible para Comprometer		Comprometido o No Devengado	Presupuesto Sin Devengar	Ejercido	Pagado	Cuentas por Pagar
					Comprometido	Disponibilidad					
3410	Servicios financieros y bancarios	\$0.00	\$600.80	\$600.80	\$0.00	\$600.80	\$0.00	\$600.80	\$0.00	\$0.00	\$0.00
3411	Servicios financieros y bancarios	\$0.00	\$600.80	\$600.80	\$0.00	\$600.80	\$0.00	\$600.80	\$0.00	\$0.00	\$0.00
6000	INVERSIÓN PÚBLICA	\$0.00	\$1,678,188.41	\$1,678,188.41	\$1,280,173.38	\$398,015.03	\$0.00	\$398,015.03	\$1,280,173.38	\$1,280,173.38	\$0.00
6300	PROYECTOS PRODUCTIVOS Y ACCIONES DE FOMEN	\$0.00	\$1,678,188.41	\$1,678,188.41	\$1,280,173.38	\$398,015.03	\$0.00	\$398,015.03	\$1,280,173.38	\$1,280,173.38	\$0.00
6320	Ejecucion de proyectos productivos no incluidos en conc	\$0.00	\$1,678,188.41	\$1,678,188.41	\$1,280,173.38	\$398,015.03	\$0.00	\$398,015.03	\$1,280,173.38	\$1,280,173.38	\$0.00
6327	Proyectos y acciones para el buen gobierno	\$0.00	\$1,678,188.41	\$1,678,188.41	\$1,280,173.38	\$398,015.03	\$0.00	\$398,015.03	\$1,280,173.38	\$1,280,173.38	\$0.00
PROYECTO AVGM/SLP/IMZ/SGG/65 (CI		\$0.00	\$1,678,188.41	\$1,678,188.41	\$1,280,173.38	\$398,015.03	\$0.00	\$398,015.03	\$1,280,173.38	\$1,280,173.38	\$0.00
Total Final		\$42,096,303.00	\$1,587,124.39	\$44,683,427.39	\$39,189,258.22	\$5,178,671.17	\$6,832,636.56	\$11,811,327.83	\$32,496,001.56	\$32,496,001.56	\$36,000.00

LIC. MIGUEL ANGEL GARCIA AMARO
ENCARGADO DE DESPACHO Y DIRECTOR GENERAL DEL AREA DE OPERACIONES DEL COMISARIO DE LA CEEAV

LIC. ELISA MARIELA MARTINEZ BARRON
DIRECTORA DEL FONDO DE AYUDA, ASISTENCIA Y REPARACION INTEGRAL DE LA CEEAV

LIC. MARISOL MEDINA DE LIRA
DIRECTORA ADMINISTRATIVA

C.P.C. NANCY DEL CARMEN SANCHEZ GUERRERO
CONTADORA



**COMISION EJECUTIVA ESTATAL DE ATENCION A VICTIMAS
SAN LUIS POTOSI**

Fecha y hora de Impresión: 13/dic/2021 14:38

Estado del Ejercicio del Presupuesto por Proyecto / Proceso Al 30/nov/2021

Ubr: supervisor
Rep: rptEstadoPresupuestoEjercicios_PY

Objeto del Gasto	Unidad Administrativa	Aprobado	Ampliaciones / Reducciones	Presupuesto Vigente	Comprometido	Presupuesto Disponible para Comprometer	Devengado	Comprometido o No Devengado	Presupuesto Sin Devenegar	Ejercido	Pagado	Cuentas por Pagar Deudas
3750	Válidos en el país	\$72,000.00	\$0.00	\$72,000.00	\$22,025.07	\$49,974.93	\$22,025.07	\$0.00	\$49,974.93	\$22,025.07	\$22,025.07	\$0.00
3751	Válidos en el país	\$72,000.00	\$0.00	\$72,000.00	\$22,025.07	\$49,974.93	\$22,025.07	\$0.00	\$49,974.93	\$22,025.07	\$22,025.07	\$0.00
3900	OTROS SERVICIOS GENERALES	\$19,000.00	\$0.00	\$19,000.00	\$17,024.00	\$1,976.00	\$17,024.00	\$0.00	\$1,976.00	\$17,024.00	\$17,024.00	\$0.00
3520	Impuestos y derechos	\$19,000.00	\$0.00	\$19,000.00	\$17,024.00	\$1,976.00	\$17,024.00	\$0.00	\$1,976.00	\$17,024.00	\$17,024.00	\$0.00
3521	Impuestos y derechos	\$19,000.00	\$0.00	\$19,000.00	\$17,024.00	\$1,976.00	\$17,024.00	\$0.00	\$1,976.00	\$17,024.00	\$17,024.00	\$0.00
		\$3,516,600.00	\$0.00	\$3,516,600.00	\$2,127,177.84	\$1,389,422.23	\$2,127,177.84	\$0.00	\$1,389,422.23	\$2,069,177.84	\$2,069,177.84	\$36,000.00

GASTOS DE OPERACION

PY04 FONDE DE AYUDA, ASITENCIA Y REPARACION INTEGRAL DE LAS VICTIMAS

6000	INVERSION PÚBLICA	\$3,000,000.00	\$2,000,000.00	\$10,000,000.00	\$6,751,758.99	\$3,248,241.01	\$6,751,758.99	\$0.00	\$3,248,241.01	\$6,751,758.99	\$6,751,758.99	\$0.00
6300	PROYECTOS PRODUCTIVOS Y ACCIONES DE FOMEN	\$8,000,000.00	\$2,000,000.00	\$10,000,000.00	\$6,751,758.99	\$3,248,241.01	\$6,751,758.99	\$0.00	\$3,248,241.01	\$6,751,758.99	\$6,751,758.99	\$0.00
6320	Ejecucion de proyectos productivos no incluidos en concor	\$8,000,000.00	\$2,000,000.00	\$10,000,000.00	\$6,751,758.99	\$3,248,241.01	\$6,751,758.99	\$0.00	\$3,248,241.01	\$6,751,758.99	\$6,751,758.99	\$0.00
6327	Proyectos y acciones para el buen gobierno	\$8,000,000.00	\$2,000,000.00	\$10,000,000.00	\$6,751,758.99	\$3,248,241.01	\$6,751,758.99	\$0.00	\$3,248,241.01	\$6,751,758.99	\$6,751,758.99	\$0.00
		\$8,000,000.00	\$2,000,000.00	\$10,000,000.00	\$6,751,758.99	\$3,248,241.01	\$6,751,758.99	\$0.00	\$3,248,241.01	\$6,751,758.99	\$6,751,758.99	\$0.00

FONDE DE AYUDA, ASITENCIA Y REP ESTANDARES DE SEGURIDAD, RESGUARDO Y SISTEMATIZACION TERCERA ETAPA

6000	INVERSION PÚBLICA	\$1,410,977.79	-\$1,410,977.79	\$0.00	\$0.00	\$0.00	\$0.00	\$0.00	\$0.00	\$0.00	\$0.00	\$0.00
6300	PROYECTOS PRODUCTIVOS Y ACCIONES DE FOMEN	\$1,410,977.79	-\$1,410,977.79	\$0.00	\$0.00	\$0.00	\$0.00	\$0.00	\$0.00	\$0.00	\$0.00	\$0.00
6320	Ejecucion de proyectos productivos no incluidos en concor	\$1,410,977.79	-\$1,410,977.79	\$0.00	\$0.00	\$0.00	\$0.00	\$0.00	\$0.00	\$0.00	\$0.00	\$0.00
6327	Proyectos y acciones para el buen gobierno	\$1,410,977.79	-\$1,410,977.79	\$0.00	\$0.00	\$0.00	\$0.00	\$0.00	\$0.00	\$0.00	\$0.00	\$0.00
		\$1,410,977.79	-\$1,410,977.79	\$0.00	\$0.00	\$0.00	\$0.00	\$0.00	\$0.00	\$0.00	\$0.00	\$0.00

ESTANDARES DE SEGURIDAD, RESG

PY06 RENDIMIENTOS FONDE DE AYUDA, ASITENCIA Y REPARACION INTEGRAL DE LAS VICTIMAS

6000	INVERSION PÚBLICA	\$0.00	\$2,335.11	\$2,335.11	\$0.00	\$2,335.11	\$0.00	\$0.00	\$2,335.11	\$0.00	\$0.00	\$0.00
6300	PROYECTOS PRODUCTIVOS Y ACCIONES DE FOMEN	\$0.00	\$2,335.11	\$2,335.11	\$0.00	\$2,335.11	\$0.00	\$0.00	\$2,335.11	\$0.00	\$0.00	\$0.00
6320	Ejecucion de proyectos productivos no incluidos en concor	\$0.00	\$2,335.11	\$2,335.11	\$0.00	\$2,335.11	\$0.00	\$0.00	\$2,335.11	\$0.00	\$0.00	\$0.00
6327	Proyectos y acciones para el buen gobierno	\$0.00	\$2,335.11	\$2,335.11	\$0.00	\$2,335.11	\$0.00	\$0.00	\$2,335.11	\$0.00	\$0.00	\$0.00
		\$0.00	\$2,335.11	\$2,335.11	\$0.00	\$2,335.11	\$0.00	\$0.00	\$2,335.11	\$0.00	\$0.00	\$0.00

RENDIMIENTOS FONDE DE AYUDA, A

PY07 PROYECTO AVGM/SLP/M2/ISGG/65 (CONAVIM)


3000	SERVICIOS GENERALES	\$0.00	\$600.80	\$600.80	\$0.00	\$600.80	\$0.00	\$0.00	\$600.80	\$0.00	\$0.00	\$0.00
3400	SERVICIOS FINANCIEROS, BANCARIOS Y COMERCIAL	\$0.00	\$600.80	\$600.80	\$0.00	\$600.80	\$0.00	\$0.00	\$600.80	\$0.00	\$0.00	\$0.00

COMISION EJECUTIVA ESTATAL DE ATENCION A VICTIMAS
Estado Analítico del Activo
Del 1 de Enero al 30 de Noviembre de 2021
(Pesos)

Concepto	Saldo Inicial 1	Cargos del Periodo 2	Abonos del Periodo 3	Saldo Final 4 = (1+2-3)	Variación del Periodo (4-1)
ACTIVO					
Activo Circulante	4,273,944	235,006,895	235,525,127	3,755,712	-618,232
Efectivo y Equivalentes	3,980,889	198,234,149	198,459,531	3,755,507	-225,382
Derechos a Recibir Efectivo o Equivalentes	293,055	36,772,746	37,065,596	205	-292,850
Derechos a Recibir Bienes o Servicios	0	0	0	0	0
Inventarios	0	0	0	0	0
Almacenes	0	0	0	0	0
Estimación por Pérdida o Deterioro de Activos Circulantes	0	0	0	0	0
Otros Activos Circulantes	0	0	0	0	0
Activo No Circulante	19,281,412	8,031,933	18,518,904	8,794,441	-10,486,971
Inversiones Financieras a Largo Plazo	0	0	0	0	0
Derechos a Recibir Efectivo o Equivalentes a Largo Plazo	0	0	0	0	0
Bienes Inmuebles, Infraestructura y Construcciones en Proceso	0	0	0	0	0
Bienes Muebles	1,266,723	0	0	1,266,723	0
Activos Intangibles	250,136	0	0	250,136	0
Depreciación, Deterioro y Amortización Acumulada de Bienes	-754,351	0	0	-754,351	0
Activos Diferidos	18,518,904	8,031,933	18,518,904	8,031,933	-10,486,971
Estimación por Pérdida o Deterioro de Activos no Circulantes	0	0	0	0	0
Otros Activos no Circulantes	0	0	0	0	0
TOTAL DEL ACTIVO	23,555,356	243,038,828	254,044,031	12,550,153	-11,005,203

Bajo protesta de decir verdad declaramos que los Estados Financieros y sus Notas son razonablemente correctos y responsabilidad del emisor


LIC. MIGUEL ANGEL GARCIA AMARO
ENCARGADO DE DESPACHO Y DIRECTOR GENERAL DE LA UNIDAD DE PRIMER CONTACTO DE LA CEEAV


LIC. MARISOL MEDINA DE LIRA
DIRECTORA ADMINISTRATIVA


LIC. ELISA MARIELA MARTINEZ BARRON
DIRECTORA DEL FONDO DE AYUDA, ASISTENCIA Y REPARACION INTEGRAL DE LA CEEAV


C.P. NANCY DEL CARMEN SANCHEZ GUERRERO
CONTADORA

COMISION EJECUTIVA ESTATAL DE ATENCION A VICTIMAS
Informe de Pasivos Contingentes
Del 1 de Enero al 30 de Noviembre de 2021
(Pesos)

"En cumplimiento a lo dispuesto en los artículos 46, fracción I, inciso d, y 52 de la Ley General de Contabilidad Gubernamental, y de conformidad con lo establecido en el capítulo VII, numeral III, inciso g) del Manual de Contabilidad Gubernamental emitido por el CONAC, el ente público informa lo siguiente."

Cuenta	Concepto	Importe
TOTAL		

Bajo protesta de decir verdad declaramos que los Estados Financieros y sus Notas son razonablemente correctos y responsabilidad del emisor



LIC. MIGUEL ANGEL GARCIA AMARO
 ENCARGADO DE DESPACHOS | DIRECTOR GENERAL DE LA
 UNIDAD DE PRIMER CONTACTO DE LA CEEAV



LIC. MARISOL MEDINA DE LIRA
 DIRECTORA ADMINISTRATIVA



LIC. ELISA MARIELA MARTINEZ BARRON
 DIRECTORA DEL FONDO DE AYUDA ASISTENCIA Y
 REPARACION INTEGRAL DE LA CEEAV



C.P.C. NANCY-DEL CARMEN SANCHEZ GUERRERO
 CONTADORA

COMISION EJECUTIVA ESTATAL DE ATENCION A VICTIMAS
Indicadores de Postura Fiscal
Del 1 de Enero al 30 de Noviembre de 2021

Concepto	Estimado	Devengado	Pagado
I. Ingresos Presupuestarios (I=1+2)	42,686,805	32,983,792	32,983,792
1. Ingresos del Gobierno de la Entidad Federativa ¹	42,686,805	32,983,792	32,983,792
2. Ingresos del Sector Paraestatal ¹	0	0	0
II. Egresos Presupuestarios (II=3+4)	42,686,805	32,556,602	32,496,602
3. Egresos del Gobierno de la Entidad Federativa ²	42,686,805	32,556,602	32,496,602
4. Egresos del Sector Paraestatal ²	0	0	0
III. Balance Presupuestario (Superávit o Déficit) (III = I - II)	0	427,190	485,190

Concepto	Estimado	Devengado	Pagado
III. Balance presupuestario (Superávit o Déficit)	0	427,190	485,190
IV. Intereses, Comisiones y Gastos de la Deuda	0	0	0
V. Balance Primario (Superávit o Déficit) (V= III - IV)	0	427,190	485,190

Concepto	Estimado	Devengado	Pagado
A. Financiamiento	0	0	0
B. Amortización de la deuda	0	0	0
C. Endeudamiento ó desendeudamiento (C = A - B)	0	0	0

LIC. MIGUEL ANGEL GARCIA AMARO
ENCARGADO DE DESPACHO Y DIRECTOR GENERAL DE LA UNIDAD
DE PRIMER CONTACTO DE LA CEEAV

LIC. MARISOL MEDINA DE LIRA
DIRECTORA ADMINISTRATIVA

LIC. ELISA MARCELA MARTINEZ BARRON
DIRECTORA DEL FONDO DE AYUDA, ASISTENCIA Y REPARACION
INTEGRAL DE LA CEEAV

C.P.C. NANCY DEL CARMEN SANCHEZ GUERRERO
CONTADORA

COMISION EJECUTIVA ESTATAL DE ATENCION A VICTIMAS
 Conciliación entre los Ingresos Presupuestarios y Contables
 Correspondiente del 1 de Enero al 30 de Noviembre de 2021
 (Cifras en pesos)

1. Ingresos Presupuestarios	32,983,792
2. Más ingresos contables no presupuestarios	0
2.1 Ingresos Financieros	0
2.2 Incremento por Variación de Inventarios	0
2.3 Disminución del exceso de estimaciones por pérdida o deterioro u obsolescencia	0
2.4 Disminución del exceso de provisiones	0
2.5 Otros ingresos y beneficios varios	0
2.6 Otros ingresos contables no presupuestarios	0
3. Menos ingresos presupuestarios no contables	0
3.1 Aprovechamientos Patrimoniales	0
3.2 Ingresos derivados de financiamientos	0
3.3 Otros Ingresos presupuestarios no contables	0
4. Ingresos Contables (4 = 1 + 2 - 3)	32,983,792


LIC. MIGUEL ANGEL GARCIA AMARO
 ENCARGADO DE DESPACHO Y DIRECTOR GENERAL DE LA
 UNIDAD DE PRIMER CONTACTO DE LA CEEAV



LIC. MARISOL MEDINA DE LIRA
 DIRECTORA ADMINISTRATIVA



LIC. ELISA MARIELA MARTINEZ BARRON
 DIRECTORA DEL FONDO DE AYUDA, ASISTENCIA Y
 REPARACION INTEGRAL DE LA CEEAV




G.P.C. NANCY DEL CARMEN SANCHEZ GUERRERO
 CONTADORA

COMISION EJECUTIVA ESTATAL DE ATENCION A VICTIMAS
 Conciliación entre los Egresos Presupuestarios y los Gastos Contables
 Correspondiente del 1 de Enero al 30 de Noviembre de 2021

1. Total de egresos presupuestarios	32,666,802
2. Menos egresos presupuestarios no contables	8,031,932
2.1 Materias Primas y Materiales de Producción y Comercialización	0
2.2 Materiales y Suministros	0
2.3 Mobiliario y Equipo de Administración	0
2.4 Mobiliario y Equipo Educativo y Recreativo	0
2.5 Equipo e Instrumental Médico y de Laboratorio	0
2.6 Vehículos y Equipo de Transporte	0
2.7 Equipo de Defensa y Seguridad	0
2.8 Maquinaria, Otros Equipos y Herramientas	0
2.9 Activos Biológicos	0
2.10 Bienes Inmuebles	0
2.11 Activos Intangibles	0
2.12 Otra Pública en Bienes de Dominio Público	0
2.13 Otra Pública en Bienes Propios	0
2.14 Acciones y Participaciones de Capital	0
2.15 Compra de Títulos y Valores	0
2.16 Concesión de Préstamos	0
2.17 Inversiones en Fideicomisos, Mandatos y Otros Análogos	0
2.18 Provisiones para Contingencias y Otras erogaciones Especiales	0
2.19 Amortización de la Deuda Pública	0
2.20 Adeudos de Ejercicios Fiscales Anteriores (ADEFAS)	8,031,932
2.21 Otros Egresos Presupuestales No Contables	0
3. Más Gastos Contables No Presupuestarios	0
3.1 Estimaciones, Depreciaciones, Deterioros, Obsolescencia y Amortizaciones	0
3.2 Provisiones	0
3.3 Disminución de inventarios	0
3.4 Aumento por insuficiencia de estimaciones por pérdida o deterioro u obsolescencia	0
3.5 Aumento por insuficiencia de provisiones	0
3.6 Otros Gastos	0
3.7 Otros Gastos Contables No Presupuestales	0
4. Total de Gasto Contable	24,634,869

ENCARGADO DE DESPACHO Y DIRECTOR GENERAL DE LA UNIDAD DE PRIMER CONTACTO DE LA CEEAV




LIC. MIGUEL ANGEL GARCIA AMARO
 DIRECTOR GENERAL DE LA UNIDAD DE PRIMER CONTACTO DE LA CEEAV

LIC. MARISOL MEDINA DE LIRA
 DIRECTORA ADMINISTRATIVA



C.P.C. NANCY DEL CARMEN SANCHEZ GUERRERO
 CONTADOR/A



DIRECTORA DEL FONDO DE AYUDA, ASISTENCIA Y REPARACION INTEGRAL DE LA CEEAV



LIC. EUSA-MARIELA MARTINEZ BARRON