



CEEAV
COMISIÓN EJECUTIVA DE
ATENCIÓN A VÍCTIMAS
SAN LUIS POTOSÍ

2021 "Año de la Solidaridad médica, administrativa, y civil,
que colabora en la contingencia sanitaria del COVID 19"

Oficio N°: CEEAV/CA/183/2021

San Luis Potosí, S.L.P., a 11 de junio de 2021

JOAQUIN HERRAN LOPEZ
DIRECTOR DE CONTABILIDAD GUBERNAMENTAL
DE LA SECRETARIA DE FINANZAS
P R E S E N T E

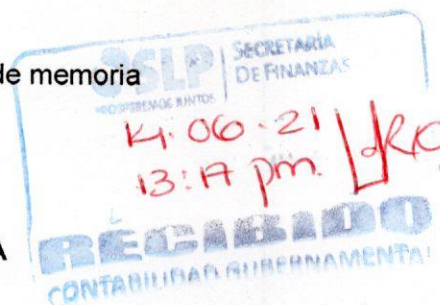
Adjunto al presente se acompañan los reportes financieros correspondientes al periodo de mayo de 2021, con el siguiente contenido:

1.- INFORMACION CONTABLE

- 1.1. Estado de actividades
- 1.2. Estado de situación financiera
- 1.3. Estado de variación de la hacienda pública
- 1.4. Estado de cambios en la situación financiera
- 1.5. Estado de flujo de efectivo
- 1.6. Notas a los estados financieros-desglose, administrativas y de memoria
- 1.7. Reporte analítico del activo
- 1.8. Reporte analítico de la deuda y otros pasivos

2.- INFORMACION PRESUPUESTARIA

- 2.1. Estado analítico de ingresos presupuestales
- 2.2. Estado del ejercicio del presupuesto de egresos en clasificación administrativa
- 2.3. Poderes
- 2.4. Sector Paraestatal
- 2.5. Estado del ejercicio del presupuesto de egresos en clasificación económica (por tipo de gasto)
- 2.6. Estado del ejercicio del presupuesto de egresos en clasificación por objeto del gasto (capítulo y concepto)
- 2.7. Estado del ejercicio del presupuesto de egresos por clasificación funcional
- 2.8. Estado del ejercicio del presupuesto de egresos por fuente de financiamiento.





CEEAV
COMISIÓN EJECUTIVA DE
ATENCIÓN A VÍCTIMAS
SAN LUIS POTOSÍ

2021 "Año de la Solidaridad médica, administrativa, y civil,
que colabora en la contingencia sanitaria del COVID 19"

Oficio N°: CEEAV/CA/183/2021

3.- INFORMACION PROGRAMATICA

- 3.1. Gasto por categoría programática
- 3.2. Programa y proyectos de inversión

4.- ANEXOS TRIMESTRALES

- 4.1. Informe Sobre pasivos contingentes.
- 4.2. Informe de endeudamiento neto
- 4.3. Informe de intereses de la deuda
- 4.4. Indicadores de postura fiscal

5.- INFORMACION COMPLEMENTARIA

- 5.1. Conciliaciones Bancarias
- 5.2. Reporte Auxiliar de Bancos
- 5.3. Conciliación Presupuestal de ingresos
- 5.4. Conciliación Presupuestal de egresos

ATENTAMENTE.
EL COMISIONADO EJECUTIVO



JORGE VEGA ARROYO

C.c.p.- Daniel Pedroza Gaytán.-Secretario de Finanzas.
C.c.p.- Sergio R. Torres Aragón. - Director General de Egresos, Secretaria de Finanzas
C.c.p.- Claudia Alejandra Noyola Escalante. - Director de Control Presupuestal, Secretaria de Finanzas.
C.c.p.- Minutario

MMML/CP/ILRC



COMISIÓN EJECUTIVA
ESTATAL DE ATENCIÓN
A VÍCTIMAS

ESTADOS FINANCIEROS

MAYO 2021

COMISION EJECUTIVA ESTATAL DE ATENCION A VICTIMAS

Estado de Actividades


Del 1 de Enero al 31 de Mayo de 2021 y 2020


(Pesos)

Concepto	2021	2020
INGRESOS Y OTROS BENEFICIOS		
Ingresos de la Gestión	0	0
Impuestos	0	0
Cuotas y Aportaciones de Seguridad Social	0	0
Contribuciones de Mejoras	0	0
Derechos	0	0
Productos	0	0
Aprovechamientos	0	0
Ingresos por Venta de Bienes y Prestación de Servicios	0	0
Participaciones, Aportaciones, Convenios, Incentivos Derivados de la Colaboración Fiscal, Fondos Distintos de Aportaciones, Transferencias, Asignaciones, Subsidios y Subvenciones, y Pensiones y Jubilaciones	13,203,984	11,181,880
Participaciones, Aportaciones, Convenios, Incentivos Derivados de la Colaboración Fiscal, Fondos Distintos de Aportaciones	0	0
Transferencias, Asignaciones, Subsidios y Subvenciones, y Pensiones y Jubilaciones	13,203,984	11,181,880
Otros Ingresos y Beneficios	1,464	598
Ingresos Financieros	1,464	598
Incremento por Variación de Inventarios	0	0
Disminución del Exceso de Estimaciones por Pérdida o Deterioro u Obsolescencia	0	0
Disminución del Exceso de Provisiones	0	0
Otros Ingresos y Beneficios Varios	0	0
Total de Ingresos y Otros Beneficios	13,205,448	11,182,478
GASTOS Y OTRAS PÉRDIDAS		
Gastos de Funcionamiento	10,373,781	9,528,855
Servicios Personales	8,445,961	7,447,680
Materiales y Suministros	120,206	372,742
Servicios Generales	1,807,614	1,708,433
Transferencias, Asignaciones, Subsidios y Otras Ayudas	0	0
Transferencias Internas y Asignaciones al Sector Público	0	0
Transferencias al Resto del Sector Público	0	0
Subsidios y Subvenciones	0	0
Ayudas Sociales	0	0
Pensiones y Jubilaciones	0	0
Transferencias a Fideicomisos, Mandatos y Contratos Análogos	0	0
Transferencias a la Seguridad Social	0	0
Donativos	0	0
Transferencias al Exterior	0	0
Participaciones y Aportaciones	0	0
Participaciones	0	0
Aportaciones	0	0
Convenios	0	0
Intereses, Comisiones y Otros Gastos de la Deuda Pública	0	0
Intereses de la Deuda Pública	0	0
Comisiones de la Deuda Pública	0	0
Gastos de la Deuda Pública	0	0
Costo por Coberturas	0	0
Apoyos Financieros	0	0
Otros Gastos y Pérdidas Extraordinarias	0	0
Estimaciones, Depreciaciones, Deterioros, Obsolescencia y Amortizaciones	0	0
Provisiones	0	0
Disminución de Inventarios	0	0
Aumento por Insuficiencia de Estimaciones por Pérdida o Deterioro y Aumento por Insuficiencia de Provisiones	0	0
Otros Gastos	0	0
Inversión Pública	0	0
Inversión Pública no Capitalizable	0	0
Total de Gastos y Otras Pérdidas	10,373,781	9,528,855
Resultados del Ejercicio (Ahorro/Desahorro)	2,831,667	1,653,623

Bajo protesta de decir verdad declaramos que los Estados Financieros y sus Notas son razonablemente correctos y responsabilidad del emisor


LIC. JORGE VEGA ARROYO
COMISIONADO EJECUTIVO DE LA COMISION EJECUTIVA ESTATAL
DE ATENCION A VICTIMAS


LIC. MARIJOLI MEDINA DE LIRA
DIRECTORA ADMINISTRATIVA


LIC. ELISA MARIELA MARTÍNEZ BARRÓN
DIRECTORA DEL FONDO DE AYUDA, ASISTENCIA Y REPARACIÓN
INTEGRAL DE LA CEEAV


C.P.C. NANCY DEL CARMEN SÁNCHEZ GUERRERO
CONTADORA

COMISION EJECUTIVA ESTATAL DE ATENCION A VICTIMAS
Estado de Situación Financiera
Al 31 de Mayo de 2021 y 2020
(Pisos)


CONCEPTO	2021	2020	CONCEPTO	2021	2020
ACTIVO			PASIVO		
Activo Circulante			Activo Circulante		
Efectivo y Equivalentes	3,652,240	3,550,708	Cuentas por Pagar a Corto Plazo	348,783	511,890
Derechos a Recibir Efectivo o Equivalentes	5,035	405	Cuentas por Pagar a Largo Plazo	0	0
Derechos a Recibir Bienes o Servicios	0	0	Deudas Públicas a Corto Plazo	0	0
Inventarios	0	0	Deudas Públicas a Largo Plazo	0	0
Estimaciones por Pérdidas o Deterioro de Activos Circulantes	0	0	Títulos y Valores a Corto Plazo	0	0
Otros Activos Circulantes	0	0	Pasivos Diferidos a Corto Plazo	0	0
Total de Activos Circulantes	3,657,245	3,551,113	Fondos y Bienes de Terceros en Garantía y/o Administración a Corto Plazo	0	0
			Provisiones a Corto Plazo	0	0
			Otros Pasivos a Corto Plazo	0	0
Activo No Circulante			Total de Pasivos Circulantes	348,783	511,890
Inversiones Financieras a Largo Plazo	0	0			
Derechos a Recibir Efectivo o Equivalentes a Largo Plazo	0	0	Activo No Circulante		
Bienes Inmuebles, Infraestructura y Construcciones en Proceso	1,266,724	1,266,724	Cuentas por Pagar a Largo Plazo	0	0
Bienes Muebles	250,136	250,136	Deudas Públicas a Largo Plazo	0	0
Activo Diferido	-354,381	-754,351	Pasivos Diferidos a Largo Plazo	0	0
Depreciación, Deterioro y Amortización Acumulada de Bienes	13,069,248	2,484,876	Fondos y Bienes de Terceros en Garantía y/o Administración a Largo Plazo	0	0
Activos Diferidos	0	0	Provisiones a Largo Plazo	0	0
Estimación por Pérdidas o Deterioro de Activos no Circulantes	0	0	Total de Pasivos No Circulantes	0	0
Otros Activos no Circulantes	0	0	Total del Pasivo	348,783	511,890
Total de Activos No Circulantes	14,231,728	14,231,728			
Total del Activo	17,888,973	17,888,973	HACIENDA PÚBLICA PATRIMONIO	0	0
			Hacienda Pública Patrimonio Constituido	0	0
			Aportaciones	0	0
			Donaciones de Capital	0	0
			Actualización de la Hacienda Pública / Patrimonio	0	0
			Hacienda Pública Patrimonio Generado	6,448,834	17,377,383
			Resultados del Ejercicio (Añoro / Desahorro)	2,831,667	1,953,823
			Resultados de Ejercicios Anteriores	22,353,065	13,723,190
			Reservas	0	0
			Revisión	0	0
			Rectificaciones de Resultados de Ejercicios Anteriores	-18,734,868	0
			Exceso o Insuficiencia en la Actualización de la Hacienda Pública Patrimonio	0	0
			Resultado por Posición Monetaria	0	0
			Resultado por Tenencia de Activos no Monetarios	0	0
			Total Hacienda Pública Patrimonio	6,448,834	17,377,383
			Total del Pasivo y Hacienda Pública / Patrimonio	6,798,937	17,888,973

Bajo protesta de decir verdad declaramos que los Estados Financieros y sus Notas son razonablemente correctos y responsabilidad del emisor


LIC. JORGE VEGA ARROYO
COMISIONADO EJECUTIVO DE LA COMISION EJECUTIVA ESTATAL DE ATENCION A VICTIMAS


LIC. MARISOL MEDINA DE LIRA
DIRECCION ADMINISTRATIVA



LIC. ELISA MARTÍNEZ FERRÓN
DIRECTORA DEL FONDO DE AYUDA, ASISTENCIA Y REPARACION INTEGRAL DE LA CEEAV



C.P.C. WANYAT DEL CARMEN SANCHEZ GUERRERO
CONTADOR(A)


COMISION EJECUTIVA ESTATAL DE ATENCION A VICTIMAS
 Estado de Variación en la Hacienda Pública
 Del 1 de Enero al 31 de Mayo de 2021
 (pesos)

Concepto	Hacienda Pública/ Patrimonio Contribuido	Hacienda Pública/ Patrimonio Generado de Ejercicios Anteriores	Hacienda Pública/ Patrimonio Generado del Ejercicio	Exceso o Insuficiencia en la Actualización de la Hacienda Pública/ Patrimonio	TOTAL
HACIENDA PÚBLICA/PATRIMONIO CONTRIBUIDO NETO DE 2020	0	0	0	0	0
Aportaciones	0	0	0	0	0
Donaciones de Capital	0	0	0	0	0
Actualización de la Hacienda Pública/Patrimonio	0	0	0	0	0
HACIENDA PÚBLICA/PATRIMONIO GENERADO NETO DE 2020	15,723,760	1,653,623	1,653,623	17,777,383	17,777,383
Resultados del Ejercicio (Ahorro/Desahorro)	15,723,760	1,653,623	1,653,623	18,993,221	18,993,221
Resultados de Ejercicios Anteriores	0	0	0	0	0
Revaluos	0	0	0	0	0
Reservas	0	0	0	0	0
Rectificaciones de Resultados de Ejercicios Anteriores	0	0	0	0	0
EXCESO O INSUFICIENCIA EN LA ACTUALIZACIÓN DE LA HACIENDA PÚBLICA/PATRIMONIO NETO DE 2020	0	0	0	0	0
Resultado por Fusión Monetaria	0	0	0	0	0
Resultado por Tenencia de Activos no Monetarios	0	0	0	0	0
HACIENDA PÚBLICA / PATRIMONIO NETO FINAL DE 2020	0	15,723,760	1,653,623	17,777,383	17,777,383
CAMBIOS EN LA HACIENDA PÚBLICA/PATRIMONIO CONTRIBUIDO NETO DE 2021	0	0	0	0	0
Aportaciones	0	0	0	0	0
Donaciones de Capital	0	0	0	0	0
Actualización de la Hacienda Pública/Patrimonio	0	0	0	0	0
VARIACIONES DE LA HACIENDA PÚBLICA / PATRIMONIO GENERADO NETO DE 2021	6,029,295	-17,566,844	2,831,667	-10,695,882	-10,695,882
Resultados del Ejercicio (Ahorro/Desahorro)	6,029,295	-17,566,844	2,831,667	-8,695,882	-8,695,882
Resultados de Ejercicios Anteriores	0	0	0	0	0
Revaluos	0	0	0	0	0
Reservas	0	0	0	0	0
Rectificaciones de Resultados de Ejercicios Anteriores	0	0	0	0	0
CAMBIOS EN EL EXCESO O INSUFICIENCIA EN LA ACTUALIZACIÓN DE LA HACIENDA PÚBLICA/PATRIMONIO NETO DE 2021	0	0	0	0	0
Resultado por Fusión Monetaria	0	0	0	0	0
Resultado por Tenencia de Activos no Monetarios	0	0	0	0	0
HACIENDA PÚBLICA / PATRIMONIO NETO FINAL DE 2021	0	22,153,055	-15,913,221	6,448,534	6,448,534

Bajo protesta de decir verdad declaramos que los Estados Financieros y sus Notas son razonablemente correctos y responsabilidad del emisor.


 LIC. JORGE VEGA ARANGO
 COMISIONADO EJECUTIVO DE LA COMISION EJECUTIVA ESTATAL DE ATENCION A VICTIMAS


 LIC. MARISOL MEDINA DE LIRA
 DIRECTORA ADMINISTRATIVA


 LIC. NANCY DEL CARMEN SANCHEZ GUERRERO
 CONTADORA


 LIC. ELISAVINDA MARÍA DEL BARRO
 DIRECTORA DEL FONDO DE AYUDA, ASISTENCIA Y REPARACION INTEGRAL DE LA CEEAV

COMISION EJECUTIVA ESTATAL DE ATENCION A VICTIMAS
 Estado de Cambios en la Situación Financiera
 Del 1 de Enero al 31 de Mayo de 2021
 (Pesos)


Concepto	Origen	Aplicación
ACTIVO	11,090,476	0
Activo Circulante	106,232	0
Efectivo y Equivalentes	101,632	0
Derechos a Recibir Efectivo o Equivalentes	4,600	0
Derechos a Recibir Bienes o Servicios	0	0
Inventarios	0	0
Almacenes	0	0
Estimación por Pérdida o Deterioro de Activos Circulantes	0	0
Otros Activos Circulantes	0	0
Activo No Circulante	10,984,244	0
Inversiones Financieras a Largo Plazo	0	0
Derechos a Recibir Efectivo o Equivalentes a Largo Plazo	0	0
Bienes Inmuebles, Infraestructura y Construcciones en Proceso	0	0
Bienes Muebles	1	0
Activos Intangibles	0	0
Depreciación, Deterioro y Amortización Acumulada de Bienes	399,970	0
Activos Diferidos	10,584,273	0
Estimación por Pérdida o Deterioro de Activos no Circulantes	0	0
Otros Activos no Circulantes	0	0
PASIVO	0	162,927
Pasivo Circulante	0	162,927
Cuentas por Pagar a Corto Plazo	0	162,927
Documentos por Pagar a Corto Plazo	0	0
Porción a Corto Plazo de la Deuda Pública a Largo Plazo	0	0
Títulos y Valores a Corto Plazo	0	0
Pasivos Diferidos a Corto Plazo	0	0
Fondos y Bienes de Terceros en Garantía y/o Administración a Corto Plazo	0	0
Provisiones a Corto Plazo	0	0
Otros Pasivos a Corto Plazo	0	0
Pasivo No Circulante	0	0
Cuentas por Pagar a Largo Plazo	0	0
Documentos por Pagar a Largo Plazo	0	0
Deuda Pública a Largo Plazo	0	0
Pasivos Diferidos a Largo Plazo	0	0
Fondos y Bienes de Terceros en Garantía y/o en Administración a Largo Plazo	0	0
Provisiones a Largo Plazo	0	0
HACIENDA PÚBLICA/ PATRIMONIO	0	10,927,549
Hacienda Pública/Patrimonio Contribuido	0	0
Aportaciones	0	0
Donaciones de Capital	0	0
Actualización de la Hacienda Pública / Patrimonio	0	0
Hacienda Pública/Patrimonio Generado	0	10,927,549
Resultados del Ejercicio (Ahorro / Desahorro)	1,178,044	0
Resultados de Ejercicios Anteriores	6,629,296	0
Revalúos	0	0
Reservas	0	0
Rectificaciones de Resultados de Ejercicios Anteriores	0	18,734,888
Exceso o Insuficiencia en la Actualización de la Hacienda Pública/Patrimonio	0	0
Resultado por Posición Monetaria	0	0
Resultado por Tenencia de Activos no Monetarios	0	0

Bajo protesta de decir verdad declaramos que los Estados Financieros y sus Notas son razonablemente correctos y responsabilidad del emisor


 LIC. JORGE VEGA ARROYO
 COMISIONADO EJECUTIVO DE LA COMISION EJECUTIVA ESTATAL DE ATENCION A VICTIMAS


 LIC. MARISOL MEDINA DE LIRA
 DIRECTORA ADMINISTRATIVA


 LIC. ELISA MARIELA MARTÍNEZ BARRÓN
 DIRECTORA DEL FONDO DE AYUDA, ASISTENCIA Y REPARACION INTEGRAL DE LA CEEAV


 C.P.C. NANCY DEL CARMEN SANCHEZ GUERRERO
 CONTADORA

COMISION EJECUTIVA ESTATAL DE ATENCION A VICTIMAS
 Estado de Flujos de Efectivo
 Del 1 de Enero al 31 de Mayo de 2021 y 2020
 (Pesos)


Concepto	2021	2020
Flujos de Efectivo de las Actividades de Operación		
Origen	13,205,448	11,182,478
Impuestos	0	0
Cuotas y Aportaciones de Seguridad Social	0	0
Contribuciones de mejoras	0	0
Derechos	0	0
Productos	0	0
Aprovechamientos	0	0
Ingresos por Venta de Bienes y Prestación de Servicios	0	0
Participaciones, Aportaciones, Convenios, Incentivos Derivados de la Colaboración Fiscal y Fondos Distintos de Aportaciones	0	0
Transferencias, Asignaciones, Subsidios y Subvenciones, y Pensiones y Jubilaciones	13,203,984	11,181,880
Otros Origenes de Operación	1,464	598
Aplicación	10,373,781	9,528,855
Servicios Personales	8,445,961	7,447,680
Materiales y Suministros	120,206	372,742
Servicios Generales	1,807,614	1,708,433
Transferencias Internas y Asignaciones al Sector Público	0	0
Transferencias al resto del Sector Público	0	0
Subsidios y Subvenciones	0	0
Ayudas Sociales	0	0
Pensiones y Jubilaciones	0	0
Transferencias a Fideicomisos, Mandatos y Contratos Análogos	0	0
Transferencias a la Seguridad Social	0	0
Donativos	0	0
Transferencias al Exterior	0	0
Participaciones	0	0
Aportaciones	0	0
Convenios	0	0
Otras Aplicaciones de Operación	0	0
Flujos Netos de Efectivo por Actividades de Operación	2,831,667	1,653,623
Flujos de Efectivo de las Actividades de Inversión		
Origen	15,964,518	5,209,111
Bienes Inmuebles, Infraestructura y Construcciones en Proceso	10,584,274	0
Bienes Muebles	5,380,242	5,209,111
Otros Origenes de Inversión	0	0
Aplicación	18,897,815	7,761,643
Bienes Inmuebles, Infraestructura y Construcciones en Proceso	0	0
Bienes Muebles	18,897,815	5,752,932
Otras Aplicaciones de Inversión	0	2,008,711
Flujos Netos de Efectivo por Actividades de Inversión	-2,933,297	-2,552,532
Flujo de Efectivo de las Actividades de Financiamiento		
Origen	0	0
Endeudamiento Neto	0	0
Interno	0	0
Externo	0	0
Otros Origenes de Financiamiento	0	0
Aplicación	0	0
Servicios de la Deuda	0	0
Interno	0	0
Externo	0	0
Otras Aplicaciones de Financiamiento	0	0
Flujos netos de Efectivo por Actividades de Financiamiento	0	0
Incremento/Disminución Neta en el Efectivo y Equivalentes al Efectivo	-101,632	-898,909
Efectivo y Equivalentes al Efectivo al inicio del Ejercicio	3,652,340	4,551,249
Efectivo y Equivalentes al Efectivo al final del Ejercicio	3,550,708	3,652,340

Bajo protesta de decir verdad declaramos que los Estados Financieros y sus Notas son razonablemente correctos y responsabilidad del emisor


 LIC. JORGE VEGA ARROYO
 COMISIONADO EJECUTIVO DE LA COMISION EJECUTIVA ESTATAL DE
 ATENCION A VICTIMAS


 LIC. MARISOL MEDINA DE LIRA
 DIRECTORA ADMINISTRATIVA


 LIC. ELIRA MARCELA MARTÍNEZ BARRÓN
 DIRECTORA DEL FONDO DE AYUDA, ASISTENCIA Y REPARACION INTEGRAL
 DE LA CEEAV


 C.P.C. NANCY DEL CARMEN SANCHEZ GUERRERO
 CONTADORA

NOTAS A LOS ESTADOS FINANCIEROS 2021

MAYO

De conformidad a los artículos 46, fracción I, inciso e) y 49 de la Ley General de Contabilidad Gubernamental, así como a la normatividad emitida por el Consejo Nacional de Armonización Contable, a continuación, se presentan las notas a los estados financieros correspondientes al ejercicio fiscal de 2021, con los siguientes apartados:

- ✓ Notas de Gestión Administrativa
- ✓ Notas de Desglose
- ✓ Notas de Memoria (cuentas de orden)

NOTAS DE GESTIÓN ADMINISTRATIVA

1

NOTA 1. Actividad del Instituto:


Organismo público descentralizado del Ejecutivo Estatal, que brinda atención especializada e Integral a las personas que directa o indirectamente resultan afectadas en el aspecto físico, psicológico, social, familiar o económico, como resultado de la comisión de un delito.

De acuerdo al Artículo 75 del Periódico Oficial del Estado Libre y Soberano de San Luis Potosí se crea el Fondo de Ayuda, Asistencia y Reparación Integral del Estado de San Luis Potosí, el cual tiene por objeto brindar los recursos necesarios para la ayuda, asistencia y reparación integral de las víctimas.

NOTA 2. Base de Preparación de los Estados Financieros:

Los presentes estados financieros fueron preparados de acuerdo con las reglas de Contabilidad Gubernamental autorizadas por la Secretaría de Hacienda y Crédito Público, a través del Consejo Nacional de Armonización Contable en sus Postulados Básicos, sus marcos conceptuales dentro de los lineamientos publicados por el CONAC, Así como también de la Ley General de Contabilidad Gubernamental, la Ley de Presupuesto, Contabilidad y Gasto Público de San Luis Potosí y su Reglamento, la Ley de Ingresos y el Presupuesto de Egresos para el presente Ejercicio. Mencionando que, a su vez, el ente público se encuentra en proceso de Adaptación a dichas reglas y lineamientos.

En esta etapa han sido realizadas ciertas revisiones necesarias para hacer los cambios y modificaciones que se consideraron pertinentes para el correcto cumplimiento de toda la normativa.



A continuación, se presentan las Políticas de Contabilidad más importantes:

- a) La Información financiera está preparada sobre la base de reconocer sus ingresos y Egresos cuando se cobran o se pagan, respectivamente y no cuando se devengan o realizan.
- b) Los Estados Financieros y sus notas han sido preparados sobre la base de costo histórico; por lo tanto, no se reconocen los efectos de la Inflación.
- c) Las aportaciones recibidas del Gobierno del Estado de San Luis Potosí, se reconocen como aumentos al patrimonio no restringido cuando se pagan, y no cuando se devengan o se realizan.
- d) La cuenta de Activo No Circulante, corresponde a los montos devengados del Fideicomiso o Fondo de Ayuda directo a las personas víctimas del delito, misma cuenta que se va cancelando a Inversión Pública no capitalizable, al final de cada aportación.

NOTAS DE DESGLOCE

Notas al Estado de Situación Financiera

NOTA 3. Activo Circulante:

La integración de este rubro se representa de la siguiente forma:

(Pesos)

	MAYO 2021	MAYO 2020
EFFECTIVO	\$10,000.00	\$5,000.00
BANCOS / TESORERIA	\$755,290.00	\$1,066,734.00
INVERSIONES TEMPORALES (HASTA 3 MESES)	\$2,785,418.00	\$2,580,606.00
DEUDORES DIVERSOS POR COBRAR A CORTO PLAZO	\$405.00	\$5,005.00
<i>Comisión Ejecutiva Estatal de Atención a Víctimas Fondo de Ayuda, Asistencia y Reparación Integral de las Víctimas</i>		
ANTICIPO A PROVEEDORES POR ADQUISICIÓN DE BIENES Y PRESTACIÓN DE SERVICIOS A CORTO PLAZO		
SUMA	\$3,551,113.00	\$3,657,345.00

En la Cuenta de bancos se maneja la fuente de recaudación de donde proviene el recurso, de esta forma en la cuenta Estatal (3193) solo se maneja recurso proporcionado del Estado, asignado para gasto corriente, compra de materiales y pago de servicios básicos. También se manejan cuentas, únicas para cada uno de los recursos de gasto corriente y para el Fideicomiso (Fondo de ayuda, Asistencia y Reparación Integral de Víctimas).

Así mismo en la cuenta (1070) del Fondo Estatal de Ayuda, Asistencia y Reparación Integral a las Víctimas se manejará recurso del Estado en el Fideicomiso con Banbajío No.17793 para las actividades de Ayuda inmediata, Compensación a Víctimas por Delitos y Violación a Derechos Humanos. El recurso del Fondo (Fideicomiso) se encuentra en la cuenta 1112-02-04 que es de mayor accesibilidad para ayudas inmediatas.

NOTA 4. Activo no Circulante:

Corresponden a los Activos propiedad de la Comisión Ejecutiva Estatal de Atención a Víctimas adquirido con recurso propio y en base a la Normatividad vigente aplicable de Adquisiciones.

(Pesos)

	MAYO 2021	MAYO 2020
BIENES MUEBLES	\$1,266,723.00	\$1,266,724.00
ACTIVOS INTANGIBLES	\$250,136.00	\$250,136.00
ACTIVOS DIFERIDOS	\$2,484,976.00	\$13,069,249.00
DEPRECIACION, DETERIORO Y AMORTIZACION ACUMULADA DE BIENES	-\$754,351.00	-\$354,381.00
SUMA	\$3,247,484.00	\$14,231,728.00

NOTA 5. Pasivo Circulante:


3

Las CUENTAS POR PAGAR A CORTO PLAZO se integran de la siguiente manera:

(Pesos)

	MAYO 2021	MAYO 2020
SERVICIOS PERSONALES POR PAGAR A CORTO PLAZO	\$29,121.00	\$257,006.00
PROVEEDORES POR PAGAR A CORTO PLAZO	\$18,948.00	\$1.00
CONTRATISTAS POR OBRAS PÚBLICAS POR PAGAR A CORTO		\$0.00
RETENCIONES Y CONTRIBUCIONES POR PAGAR A C.P.	\$300,694.00	\$254,683.00
SUMA	\$348,763.00	\$511,690.00

- a) Retenciones por pagar a Corto Plazo: Es el importe de los Impuestos por Retenciones de ISR por Salarios, y Servicios Profesionales, a pagar hasta antes del día 17 del mes posterior.



Notas al Estado de Actividades

Nota 8. Ingresos de Gestión:

Ingresos Estatales: Son los provenientes por Subsidios y/o Transferencias Internas, de acuerdo con la publicación del presupuesto de Egresos del Estado aprobado.

(Pesos)

	MAYO 2021	MAYO 2020
TRANSFERENCIAS INTERNAS Y ASIGNACIONES DEL SECTOR PÚBLICO	\$13,203,984.00	\$11,181,880.00
SUBSIDIOS Y SUBVENCIONES		
INTERESES GANADOS DE VALORES, CRÉDITOS, BONOS Y OTROS		
OTROS INGRESOS Y BENEFICIOS VARIOS	\$1,464.00	\$598.00
SUMA	\$13,205,448.00	\$11,182,478.00

4


Nota 9. Gastos y Otras Pérdidas:

Gasto corriente: Son erogaciones destinadas a Gastos de Funcionamiento para la operación normal de la Comisión de los capítulos 1000, 2000, 3000 y 5000.

Gasto capital: son erogaciones destinadas a los Proyectos de Inversión.

(Pesos)

	MAYO 2021	MAYO 2020
SERVICIOS PERSONALES	\$8,445,961.00	\$7,447,680.00
MATERIALES Y SUMINISTROS	\$120,206.00	\$372,742.00
SERVICIOS GENERALES	\$1,807,614.00	\$1,708,433.00
ESTIMACIONES, DEPRECIACIONES, DETERIOROS, OBSOLENCIAS Y AMORTIZACIONES		\$0.00
INVERSIÓN PÚBLICA NO CAPITALIZABLE		
SUMA	\$10,373,781.00	\$9,528,855.00



Notas al Estado de Origen y Aplicación de Recursos

Nota 10. Origen y Aplicación de Recursos:

Este estado presenta el Origen de los recursos y su Aplicación en las Actividades de Gestión, de Operación, y de Financiamiento, de acuerdo a las entradas y salidas reales de las cuentas de Efectivo y Equivalentes, teniendo como resultado el flujo neto, aumento o disminución en el periodo.

NOTAS DE MEMORIA

Notas al Estado Analítico de Ingresos Presupuestales

Nota 11. Ingresos Presupuestales:

Está compuesto por los montos provenientes de la recaudación de las transferencias Bancarias electrónicas efectuadas por el Gobierno del Estado de San Luis Potosí, a través de la Secretaria de Finanzas.

Los conceptos de Transferencias Internas fueron ampliaciones en el presupuesto ya que provienen de la aprobación de los proyectos a ejecutarse, provenientes de la recaudación de las transferencias bancarias de Gobierno del Estado.

Inicialmente el presupuesto de Ingresos se presentaba de la siguiente manera:

(Pesos)

	MAYO 2021	MAYO 2020
TRANSFERENCIAS INTERNAS Y ASIGNACIONES DEL SECTOR	\$42,686,805.00	\$42,686,805.00
PRESUPUESTO ANUAL AUTORIZADO	\$42,686,805.00	\$42,686,805.00

Los conceptos de Transferencias Internas fueron ampliaciones en el presupuesto ya que provienen de la aprobación de los proyectos a ejecutarse, provenientes de la recaudación de las transferencias bancarias de Gobierno del Estado así por lo mismo se desglosa una cantidad por \$1,064.00 el cual está compuesto por los Intereses ganados que se van acumulando durante el año en curso 2021.

	MAYO 2021
TRANSFERENCIAS INTERNAS Y ASIGNACIONES DEL SECTOR	\$42,686,805.00
INGRESOS POR VENTA DE BIENES, PRESTACIONES DE SERVICIOS Y OTROS INGRESOS (INTERESES GANADOS)	\$1,464.00
TOTAL	\$42,688,066.87

Notas al Estado Analítico de Ingresos Presupuestales

Nota 12. Estado Analítico de Ingresos Presupuestales:

Este estado presenta la distribución de los ingresos del ente público su finalidad es conocer en forma periódica y confiable el comportamiento de los ingresos públicos.

Así mismo la diferencia que existe entre el monto registrado como "transferencias, asignaciones, subsidios y otras ayudas" y el total registrado en los libros de la administración central correspondiente al capítulo 1000 cuto monto es asignado al presupuesto de la Comisión Ejecutiva de Atención a Víctimas ya que dicho recurso es administrado directamente desde la administración central.

6

Notas al Estado del Ejercicio del Presupuesto de Egresos

Nota 13. Presupuesto de Egresos:

Está constituido por los diferentes proyectos, donde se puede observar la fuente de Financiamiento, Programa de Gobierno, Subprograma, y los siguientes Clasificadores: por tipo de gasto, por objeto de gasto, por Finalidad, por función y sub función, Geográfica y Administrativa, así como las modificaciones al presupuesto.

Integrados en la clave presupuestaria del gasto, a fin de presentar información presupuestaria en forma clara oportuna, confiable y comparable, quedando de la siguiente manera:

(Pesos)

Handwritten signatures and initials in blue ink, including a large circular scribble, a vertical line, and a stylized signature.

PRESUPUESTO ANUAL AUTORIZADO	MAYO 2021	MAYO 2020
PY01 – NOMINA CONFIANZA - Finalidad: Gobierno - Función: Asuntos Financieros y Hacendarios. - Subfunción: Asuntos Financieros - Clasificación Geográfica: San Luis Potosí. - Fuentes de Financiamiento: Asignación Presupuestal (Gobierno del Estado). - Objeto del gasto: Capítulos 1000,3000. - Tipo de Gasto: gasto corriente. Representa el Recuso destinado al gasto de operación normal de la Comisión.	\$13,111,383.57	\$13,197,076.78
PY02 – HONORARIOS ASIMILABLES Y SERVICIOS PERSONALES - Finalidad: Gobierno - Función: Asuntos Financieros y Hacendarios. - Subfunción: Asuntos Financieros - Clasificación Geográfica: San Luis Potosí. - Fuentes de Financiamiento: Asignación Presupuestal (Gobierno del Estado). - Objeto del gasto: Capítulos 1000,3000. - Tipo de Gasto: gasto corriente. Representa el Recuso destinado al gasto de operación normal de la Comisión.	\$16,284,723.96	\$16,102,555.65
PY03 – GASTOS DE OPERACION - Finalidad: Gobierno - Función: Asuntos Financieros y Hacendarios. - Subfunción: Asuntos Financieros - Clasificación Geográfica: San Luis Potosí. - Fuentes de Financiamiento: Asignación Presupuestal (Gobierno del Estado). - Objeto del gasto: Capítulos 1000, 2000, 3000. - Tipo de Gasto: gasto corriente. Representa el Recuso destinado al gasto de operación normal de la Comisión.	\$3,156,600.00	\$3,516,600.00
PY04 – FONDO ESTATAL DE AYUDA, ASISTENCIA Y REPARACION INTEGRAL DE LAS VICTIMAS - Finalidad: Desarrollo Social. - Función: Protección Social - Subfunción: Otros Grupos Vulnerables. - Programa: CEEAV - Clasificación Geográfica: San Luis Potosí. - Fuentes de Financiamiento: Asignación Presupuestal (Gobierno del Estado). - Objeto del gasto: Capítulos 6000. - Tipo de Gasto: gasto capital.	\$8,000,000.00	\$8,000,000.00
PY05 – ESTANDARES DE SEGURIDAD, RESGUARDO Y SISTEMATIZACION TERCERA ETAPA - Finalidad: Gobierno - Función: Asuntos Financieros y Hacendarios.	\$1,774,097.47	\$1,870,572.57

<ul style="list-style-type: none"> - Subfunción: Asuntos Financieros - Clasificación Geográfica: San Luis Potosí. - Fuentes de Financiamiento: Asignación Presupuestal (Gobierno del Estado). - Objeto del gasto: Capítulos 6000. - Tipo de Gasto: gasto corriente. 		
Representa el Recuso destinado al gasto de operación normal de la Comisión.		
TOTAL AUTORIZADO	\$42,686,805.00	\$42,686,805.00

Nota 14. Presupuesto de Egresos:

Está constituido por los diferentes proyectos, donde se puede observar la fuente de Financiamiento, Programa de Gobierno, Subprograma, y los siguientes Clasificadores: por tipo de gasto, por objeto de gasto, por Finalidad, por función y sub función, Geográfica y Administrativa, así como las modificaciones y ampliaciones por los rendimientos que se han generado al presupuesto que han sido autorizadas por la Secretaria de Finanzas durante el ejercicio 2021, quedando de la siguiente manera:


PRESUPUESTO ANUAL AUTORIZADO	MAYO 2021	MAYO 2020
PY01 – NOMINA CONFIANZA <ul style="list-style-type: none"> - Finalidad: Gobierno - Función: Asuntos Financieros y Hacendarios. - Subfunción: Asuntos Financieros - Clasificación Geográfica: San Luis Potosí. - Fuentes de Financiamiento: Asignación Presupuestal (Gobierno del Estado). - Objeto del gasto: Capítulos 1000,3000. - Tipo de Gasto: gasto corriente. 	\$13,111,383.57	\$13,197,076.78
Representa el Recuso destinado al gasto de operación normal de la Comisión.		
PY02 – HONORARIOS ASIMILABLES Y SERVICIOS PERSONALES <ul style="list-style-type: none"> - Finalidad: Gobierno - Función: Asuntos Financieros y Hacendarios. - Subfunción: Asuntos Financieros - Clasificación Geográfica: San Luis Potosí. - Fuentes de Financiamiento: Asignación Presupuestal (Gobierno del Estado). - Objeto del gasto: Capítulos 1000,3000. - Tipo de Gasto: gasto corriente. 	\$16,058,821.43	\$16,102,555.65
Representa el Recuso destinado al gasto de operación normal de la Comisión.		

<p>PY03 – GASTOS DE OPERACION</p> <ul style="list-style-type: none"> - Finalidad: Gobierno - Función: Asuntos Financieros y Hacendarios. - Subfunción: Asuntos Financieros - Clasificación Geográfica: San Luis Potosí. - Fuentes de Financiamiento: Asignación Presupuestal (Gobierno del Estado). - Objeto del gasto: Capítulos 1000, 2000, 3000. - Tipo de Gasto: gasto corriente. <p>Representa el Recuso destinado al gasto de operación normal de la Comisión.</p>	\$3,156,600.00	\$3,516,600.00
<p>PY04 – FONDO ESTATAL DE AYUDA, ASISTENCIA Y REPARACION INTEGRAL DE LAS VICTIMAS</p> <ul style="list-style-type: none"> - Finalidad: Desarrollo Social. - Función: Protección Social - Subfunción: Otros Grupos Vulnerables. - Programa: CEEAV - Clasificación Geográfica: San Luis Potosí. - Fuentes de Financiamiento: Asignación Presupuestal (Gobierno del Estado). - Objeto del gasto: Capítulos 6000. - Tipo de Gasto: gasto capital. 	\$10,000,000.00	\$8,000,000.00
<p>PY06 – RENDIMIENTOS FONDO ESTATAL DE AYUDA, ASISTENCIA Y REPARACION INTEGRAL DE LAS VICTIMAS</p> <ul style="list-style-type: none"> - Finalidad: Desarrollo Social. - Función: Protección Social - Subfunción: Otros Grupos Vulnerables. - Programa: CEEAV - Clasificación Geográfica: San Luis Potosí. - Fuentes de Financiamiento: Asignación Presupuestal (Gobierno del Estado). - Objeto del gasto: Capítulos 6000. - Tipo de Gasto: gasto capital. 	\$1,464.00	
TOTAL AUTORIZADO	\$42,688,066.00	\$42,686,805.00

COMISION EJECUTIVA ESTATAL DE ATENCION A VICTIMAS
 Estado Analítico del Activo
 Del 1 de Enero al 31 de Mayo de 2021
 (Pesos)

Concepto	Saldo Inicial 1	Cargos del Periodo 2	Abonos del Periodo 3	Saldo Final 4=(1+2-3)	Variación del Periodo (4-1)
ACTIVO					
Activo Circulante	4,273,344	119,204,234	119,327,065	3,551,113	-722,831
Efectivo y Equivalentes	3,980,889	104,901,257	105,331,438	3,550,708	-430,181
Derechos a Recibir Efectivo o Equivalentes	293,055	14,302,977	14,595,627	405	-292,650
Derechos a Recibir Bienes o Servicios	0	0	0	0	0
Inventarios	0	0	0	0	0
Almacenes	0	0	0	0	0
Estimación por Pérdida o Deterioro de Activos Circulantes	0	0	0	0	0
Otros Activos Circulantes	0	0	0	0	0
Activo No Circulante	19,281,412	2,484,976	18,518,904	3,247,485	-16,033,928
Inversiones Financieras a Largo Plazo	0	0	0	0	0
Derechos a Recibir Efectivo o Equivalentes a Largo Plazo	0	0	0	0	0
Bienes Inmuebles, Infraestructura y Construcciones en Proceso	0	0	0	0	0
Bienes Muebles	1,295,723	0	0	1,296,723	0
Activos Intangibles	250,136	0	0	250,136	0
Depreciación, Deterioro y Amortización Acumulada de Bienes	-754,351	0	0	-754,351	0
Activos Diferidos	18,518,904	2,484,976	18,518,904	2,484,976	-16,033,928
Estimación por Pérdida o Deterioro de Activos no Circulantes	0	0	0	0	0
Otros Activos no Circulantes	0	0	0	0	0
TOTAL DEL ACTIVO	23,555,356	121,689,211	138,445,969	6,798,697	-16,756,759

Bajo protesta de decir verdad declaramos que los Estados Financieros y sus Notas son razonablemente correctos y responsabilidad del emisor




LIC. JORGE VEGA ARROYO
 COMISION EJECUTIVO DE LA COMISION EJECUTIVA ESTATAL DE ATENCION A VICTIMAS



LIC. MARIOL MEDINA DE LIRA
 DIRECTORA ADMINISTRATIVA



LIC. ENSA MARIELA MARTINEZ BARRON
 DIRECTORA DEL FONDO DE AYUDA ASISTENCIAL Y REPARACION INTEGRAL DE LA CEEAV




C.P.C. NANCY DEL CARMEN SANCHEZ GUERRERO
 CONTADORA

COMISION EJECUTIVA ESTATAL DE ATENCION A VICTIMAS
 Estado Analítico de la Deuda y Otros Pasivos
 Del 1 de Enero al 31 de Mayo de 2021
 (Pesos)


Denominación de las Deudas	Moneda de Contratación	Institución o País Proveedor	Saldo Inicial del Periodo	Saldo Final del Periodo
DEUDA PUBLICA				
Deuda Interna				
Corto Plazo				
Instituciones de Crédito	Peso	México	0	0
Títulos y Valores	Peso	México	0	0
Arrendamientos Financieros	Peso	México	0	0
Deuda Externa				
Organismos Financieros Internacionales	Peso	México	0	0
Deuda Bilateral	Peso	México	0	0
Títulos y Valores	Peso	México	0	0
Arrendamientos Financieros	Peso	México	0	0
Subtotal a Corto Plazo			0	0
Largo Plazo				
Instituciones de Crédito	Peso	México	0	0
Títulos y Valores	Peso	México	0	0
Arrendamientos Financieros	Peso	México	0	0
Deuda Externa				
Organismos Financieros Internacionales	Peso	México	0	0
Deuda Bilateral	Peso	México	0	0
Títulos y Valores	Peso	México	0	0
Arrendamientos Financieros	Peso	México	0	0
Subtotal a Largo Plazo			0	0
Otros Pasivos			511,690	346,763
Total Deuda y Otros Pasivos			511,690	346,763

Bajo protesta de decir verdad declaramos que los Estados Financieros y sus Notas son razonablemente correctos y responsabilidad del emisor.


 LIC. JORGE VEGA ARROYO
 COMISIONADO EJECUTIVO DE LA COMISION EJECUTIVA ESTATAL DE
 ATENCION A VICTIMAS


 LIC. MARIADOL MEDINA DE LIRA
 DIRECTORA ADMINISTRATIVA



 LIC. ELBA MARIELA MARTÍNEZ BARRÓN
 DIRECTORA DEL FONDO DE AYUDA, ASISTENCIA Y REPARACION INTEGRAL
 DE LA CEEAV


 C.P.C. NANCY DEL CARMEN SANCHEZ GUERRERO
 CONTADOR


COMISION EJECUTIVA ESTATAL DE ATENCION A VICTIMAS Estado Español de Ingresos Del 1 de Enero al 31 de Mayo del 2021						
Rubro de Ingresos	Estimado (1)	Ampliaciones y Reducciones (2)	Ingreso Modificado (3 = 1 + 2)	Declarado (4)	Recalculado (5)	Diferencia (6 = 5 - 1)
Impuestos	0	0	0	0	0	0
Cuentas y Aportaciones de Seguridad Social	0	0	0	0	0	0
Contribuciones de Mejoras	0	0	0	0	0	0
Derechos	0	0	0	0	0	0
Productos	0	0	0	0	0	0
Apropiamientos	0	0	0	0	0	0
Ingresos por Venta de Bienes, Prestación de Servicios y Otros Ingresos	0	0	0	0	0	0
Participaciones, Aportaciones, Convenios, Incentivos Derivados de la Colaboración Fiscal y Fondos Distintos de Aportaciones	0	1,464	1,464	1,464	1,464	1,464
Transferencias, Asignaciones, Subsidios y Subvenciones, y Pensiones y Jubilaciones	0	0	0	0	0	0
Ingresos Derivados de Financiamiento	42,888,805	0	42,888,805	13,203,984	13,203,984	-29,684,821
Total	42,888,805	1,464	42,888,269	13,203,448	13,203,448	-29,684,821
			Ingresos excedentes ²			

COMISION EJECUTIVA ESTATAL DE ATENCION A VICTIMAS Estado Español de Ingresos Del 1 de Enero al 31 de Mayo del 2021						
Rubro de Ingresos	Estimado (1)	Ampliaciones y Reducciones (2)	Ingreso Modificado (3 = 1 + 2)	Declarado (4)	Recalculado (5)	Diferencia (6 = 5 - 1)
Impuestos	0	0	0	0	0	0
Cuentas y Aportaciones de Seguridad Social	0	0	0	0	0	0
Contribuciones de Mejoras	0	0	0	0	0	0
Derechos	0	0	0	0	0	0
Productos	0	0	0	0	0	0
Apropiamientos	0	0	0	0	0	0
Ingresos por Venta de Bienes, Prestación de Servicios y Otros Ingresos	0	0	0	0	0	0
Participaciones, Aportaciones, Convenios, Incentivos Derivados de la Colaboración Fiscal y Fondos Distintos de Aportaciones	0	0	0	0	0	0
Transferencias, Asignaciones, Subsidios y Subvenciones, y Pensiones y Jubilaciones	0	0	0	0	0	0
Ingresos Derivados de Financiamiento	42,888,805	0	42,888,805	13,203,984	13,203,984	-29,684,821
Total	42,888,805	1,464	42,888,269	13,203,448	13,203,448	-29,684,821
			Ingresos excedentes			



 LIC. JORGE VEGA ARROYO
 COMISIONADO EJECUTIVO DE LA COMISION EJECUTIVA ESTATAL DE ATENCION A VICTIMAS


 LIC. MARISOL MEDINA DE LIRA
 DIRECTORA ADMINISTRATIVA


 LIC. ELISA VALDELMAR INEZ BARRIN
 DIRECTORA DEL FONDO DE AYUDA, ASISTENCIA Y REPARACION INTEGRAL DE LA CEEAV


 LIC. NANCY DEL CARMEN SANCHEZ GUERRERO
 CONTADOR

COMISION EJECUTIVA ESTATAL DE ATENCION A VICTIMAS Estado Analítico del Ejercicio del Presupuesto de Egresos Clasificación Administrativa Del 1 de Enero al 31 de Mayo de 2021						
Concepto	Aprobado	Ampliaciones/ (Reducciones)	Egresos		Pagado	Subejercicio 6 = (3 + 4)
			Modificado 3 = (1 + 2)	Devenido 4		
Sin Ramo/Dependencia						
COMISION EJECUTIVA ESTATAL DE ATENCION A VICTIMAS	\$42,686,805	\$1,464	\$42,688,269		\$12,839,810	\$29,829,512
	\$42,686,805	\$1,464	\$42,688,269		\$12,839,810	\$29,829,512
			\$0			\$0
			\$0			\$0
			\$0			\$0
			\$0			\$0
			\$0			\$0
			\$0			\$0
			\$0			\$0
Total del Gasto	\$42,686,805	\$1,464	\$42,688,269		\$12,839,810	\$29,829,512


 LIC. JORGE VEGA ARCO
 COMISIONADO EJECUTIVO DE LA COMISION EJECUTIVA ESTATAL DE ATENCION A VICTIMAS


 LIC. MARISOL MEDINA DE LIRA
 DIRECTORA ADMINISTRATIVA


 LIC. ELISA MARTÍNEZ MARTÍNEZ BARRÓN
 DIRECTORA DEL FONDO DE AYUDA, ASISTENCIA Y REPARACION INTEGRAL DE LA CEEAV


 C.P.C. NANCY DEL CARMEN SANCHEZ GUERRERO
 CONTADOR/A

Cuenta Pública 2020	
Gobierno Federal Estatal Municipal	
COMISION EJECUTIVA ESTATAL DE ATENCION A VICTIMAS	
Estado Analítico del Ejercicio del Presupuesto de Egresos	
Clasificación Administrativa	
Del 1 de Enero al 31 de Mayo de 2021	

Concepto	Aprobado 1	Ampliaciones/ (Reducciones) 2	Egresos		Devenido 4	Pagado 5	Subejercicio 6 = (3 - 4)
			Modificado 3 = (1 + 2)				
Poder Ejecutivo Poder Legislativo Poder Judicial órganos autónomos	\$0.00	\$0.00	\$0.00	\$0.00	\$0.00	\$0.00	\$0.00
Total del Gasto	\$0.00	\$0.00	\$0.00	\$0.00	\$0.00	\$0.00	\$0.00



LIC. JORGE VESA ARROYO
COMISIONADO EJECUTIVO DE LA COMISION EJECUTIVA ESTATAL DE
ATENCION A VICTIMAS



LIC. MARISOL MEDINA DE LIRA
DIRECTORA ADMINISTRATIVA



LIC. ELISA MARICA MARTINEZ BARROJO
DIRECTORA DEL FONDO DE AYUDA, ASISTENCIA Y REPARACION INTEGRAL DE
LA CEEAV



C.P.C. NANCY DEL CARMEN SANCHEZ GUERRERO
CONTADORA

NO APLICA

Cuenta Pública 2020		Sector Paraestatal de Gobierno (Federal/Estatal/Municipal) de	
COMISION EJECUTIVA ESTATAL DE ATENCION A VICTIMAS		Estado Analítico del Ejercicio del Presupuesto de Egresos	
Clasificación Administrativa		Del 1 de Enero al 31 de Mayo de 2021	

Concepto	Aprobado	Ampliaciones/ (Reducciones)	Egresos		Pagado	Superjerarquía
			Modificado	Devengado		
	1	2	3 = (1+2)	4	5	6 = (3+4)
Entidades Paraestatales y Fideicomisos no Empresariales y no Financieros						
Instituciones Publicas de Seguridad Social						
Entidades Paraestatales y Fideicomisos no Empresariales y no Financieros con participación Estatal Mayoritaria						
Fideicomisos Empresariales No financieros con Participación Estatal Mayoritaria						
Entidades Paraestatales Empresariales Financieras Monetarias con Participación mayoritaria Estatal.						
Entidades Paraestatales Empresariales Financieras No monetarias con Participación Estatal Mayoritaria						
Fideicomisos Financieros Públicos con Participación Estatal Mayoritaria						
TOTAL DEL GASTO	X	X	X	X	X	X


NO APLICA



LIC. JORGE VEGA ARROYO
COMISIONADO EJECUTIVO DE LA COMISION EJECUTIVA ESTATAL DE ATENCION A VICTIMAS



LIC. EL SA MARÍA MABREZ BARRÓN
DIRECTORA DEL FONDO DE AYUDA, ASISTENCIA Y REPARACION INTEGRAL DE LA CEEAV



LIC. MARIJOL MEDINA DE LIRA
DIRECTORA ADMINISTRATIVA



C.P.C. NANCY DEL CARMEN SANCHEZ GUERRERO
CONTADORA

COMISION EJECUTIVA ESTATAL DE ATENCION A VICTIMAS						
Estado Analítico del Ejercicio del Presupuesto de Egresos						
Clasificación Económica (por Tipo de Gasto)						
Del 1 de Enero al 31 de Mayo de 2021						
Concepto	Egresos					
	Aprobado 1	Ampliaciones/ (Reducciones) 2	Modificado 3 = (1 + 2)	Devengado 4	Pagado 5	Subejercicio 6 = (3 + 4)
Gasto Corriente	33,275,627	-589,022	32,686,605	10,373,781	10,354,834	22,313,024
Gasto de Capital	9,410,578	590,486	10,001,464	2,484,976	2,484,976	7,516,487
Amortización de la Deuda y Disminución de Pasivos	0	0	0	0	0	0
Pensiones y Jubilaciones	0	0	0	0	0	0
Participaciones	0	0	0	0	0	0
Total del Gasto	42,686,605	1,464	42,688,269	12,858,757	12,839,810	29,829,512


 LIC. JORGE VEGA ARROYO
 COMISIONADO EJECUTIVO DE LA COMISION EJECUTIVA ESTATAL DE
 ATENCION A VICTIMAS


 LIC. MARRISOL MEDINA DE LIRA
 DIRECTORA ADMINISTRATIVA


 LIC. ELSA MARIELA MARTINEZ BARRON
 DIRECTORA DEL FONDO DE AYUDA, ASISTENCIA Y REPARACION
 INTEGRAL DE LA CEEAV



 C.P.C. NANCY DEL CARMEN SANCHEZ GUERRERO
 CONTADORA

COMISION EJECUTIVA ESTATAL DE ATENCION A VICTIMAS
 Estado Analítico del Ejercicio del Presupuesto de Egresos
 Clasificación por Objeto del Gasto (Capítulo y Concepto)
 Del 1 de Enero al 31 de Mayo de 2021

Concepto	Egresos				Subjercicio
	Aprobado 1	Ampliaciones/ (Reducciones) 2	Modificado 3 = (1 + 2)	Devengado 4	
Servicios Personales					
Remuneraciones al Personal de Carácter Permanente	26,997,004	-363,120	26,633,885	8,445,961	18,187,924
Remuneraciones al Personal de Carácter Transitorio	10,993,688	-222,946	10,770,742	2,767,635	8,003,107
Remuneraciones Adicionales y Especiales	13,121,878	0	13,121,878	4,760,197	8,361,680
Seguridad Social	1,059,464	0	1,059,464	22,305	1,037,159
Otras Prestaciones Sociales y Económicas	1,544,929	-140,174	1,404,755	650,279	754,476
Provisiones	277,045	0	277,045	245,545	31,500
Pago de Estímulos a Servidores Públicos	0	0	0	0	0
Materiales y Suministros					
Materiales de Administración, Emisión de Documentos y Artículos Oficiales	1,031,400	0	1,031,400	120,206	911,194
Alimentos y Utensilios	343,000	0	343,000	38,817	304,184
Materiales Primas y Materiales de Producción y Comercialización	23,000	0	23,000	3,376	24,624
Materiales y Artículos de Construcción y de Reparación	0	0	0	0	0
Productos Químicos, Farmacéuticos y de Laboratorio	33,000	0	33,000	2,677	27,323
Combustibles, Lubrificantes y Aditivos	13,000	0	13,000	0	10,000
Vestuario, Blancos, Prendas de Protección y Artículos Deportivos	463,400	0	463,400	61,306	399,094
Materiales y Suministros Para Seguridad	0	0	0	0	0
Herramientas, Refacciones y Accesorios Menores	160,000	0	160,000	14,030	145,970
Servicios Generales					
Servicios Básicos	5,247,423	-225,902	5,021,520	1,807,614	3,213,906
Servicios de Arrendamiento	513,000	0	513,000	203,324	309,676
Servicios Profesionales, Científicos, Técnicos y Otros Servicios	884,064	0	884,064	220,693	663,371
Servicios Financieros, Bancarios y Comerciales	2,492,038	-211,970	2,280,067	1,028,047	1,252,020
Servicios de Instalación, Reparación, Mantenimiento y Conservación	121,867	0	121,867	35,943	85,924
Servicios de Comunicación Social y Publicidad	611,624	-13,932	597,692	159,625	438,067
Servicios de Traslado y Viáticos	144,000	0	144,000	12,814	131,186
Servicios Oficiales	480,830	0	480,830	147,168	333,662
Otros Servicios Generales	0	0	0	0	0
Transferencias, Asignaciones, Subsidios y Otras Ayudas					
Transferencias Internas y Asignaciones al Sector Público	0	0	0	0	0
Transferencias al Resto del Sector Público	0	0	0	0	0
Subsidios y Subvenciones	0	0	0	0	0
Ayudas Sociales	0	0	0	0	0
Pensiones y Jubilaciones	0	0	0	0	0
Transferencias a Fideicomisos, Mandatos y Otros Análogos	0	0	0	0	0
Transferencias a la Seguridad Social	0	0	0	0	0
Donativos	0	0	0	0	0
Transferencias al Exterior	0	0	0	0	0
Bienes Muebles, Inmuebles e Intangibles					
Mobiliario y Equipo de Administración	0	0	0	0	0
Mobiliario y Equipo Educativo y Recreativo	0	0	0	0	0
Equipo e Instrumental Médico, de Laboratorio	0	0	0	0	0
Vehículos y Equipo de Transporte	0	0	0	0	0
Equipo de Defensa y Seguridad	0	0	0	0	0
Maquinaria, Otros Equipos y Herramientas	0	0	0	0	0
Activos Biológicos	0	0	0	0	0
Bienes Inmuebles	0	0	0	0	0
Activos Intangibles	0	0	0	0	0
Inversión Pública					
Obra Pública en Bienes de Dominio Público	9,410,978	590,486	10,001,464	2,484,976	7,516,487
Obra Pública en Bienes Propios	0	0	0	0	0
Proyectos Productivos y Acciones de Fomento	0	0	0	0	0
	9,410,978	590,486	10,001,464	2,484,976	7,516,487

COMISION EJECUTIVA ESTATAL DE ATENCION A VICTIMAS
 Estado Analítico del Ejercicio del Presupuesto de Egresos
 Clasificación por Objeto del Gasto (Capítulo y Concepto)
 Del 1 de Enero al 31 de Mayo de 2021

Concepto	Ampliaciones/ (Reducciones)		Egresos Modificado 3 = (1 + 2)	Devengado 4	Pagado 5	Subejercicio 6 = (3 - 4)
	1	2				
Inversiones Financieras y Otras Provisiones						
Inversiones Para el Fomento de Actividades Productivas	0	0	0	0	0	0
Acciones y Participaciones de Capital	0	0	0	0	0	0
Compra de Títulos y Valores	0	0	0	0	0	0
Concesión de Préstamos	0	0	0	0	0	0
Inversiones en Fideicomisos, Mandatos y Otros Análogos	0	0	0	0	0	0
Otras Inversiones Financieras	0	0	0	0	0	0
Provisiones para Contingencias y Otras Erogaciones Especiales	0	0	0	0	0	0
Participaciones y Aportaciones						
Participaciones	0	0	0	0	0	0
Aportaciones	0	0	0	0	0	0
Convenios	0	0	0	0	0	0
Deuda Pública						
Amortización de la Deuda Pública	0	0	0	0	0	0
Intereses de la Deuda Pública	0	0	0	0	0	0
Comisiones de la Deuda Pública	0	0	0	0	0	0
Gastos de la Deuda Pública	0	0	0	0	0	0
Costo por Coberturas	0	0	0	0	0	0
Apoyos Financieros	0	0	0	0	0	0
Adeudos de Ejercicios Fiscales Anteriores (Adefas)	0	0	0	0	0	0
Total del Gasto	42,693,805	1,464	42,688,269	12,858,757	12,839,810	29,829,512



LIC. JORGE VEGA ARROYO
 COMISIONADO EJECUTIVO DE LA COMISION EJECUTIVA ESTATAL DE ATENCION A VICTIMAS



LIC. MARISOL MEDINA DE LIRA
 DIRECTORA ADMINISTRATIVA



LIC. ENISA MARIELA MARTINEZ BARON
 DIRECTORA DEL FONDO DE AYUDA, ASISTENCIA Y REPARACION INTEGRAL DE LA CEEAV



C.P.C. NANCY DEL CARMEN SANCHEZ GUERRERO
 CONTADORA

COMISION EJECUTIVA ESTATAL DE ATENCION A VICTIMAS
Estado Analítico del Ejercicio del Presupuesto de Egresos
Clasificación Funcional (Finalidad y Función)
Del 1 de Enero al 31 de Mayo de 2021

Concepto	Egresos		Devenido	Pagado	Subejercicio
	Aprobado	Modificado			
	1	2	3 = (1 + 2)	4	5 = (3 - 4)
Gobierno	0	0	0	0	0
Legislación	0	0	0	0	0
Justicia	0	0	0	0	0
Comisión de la Póliza de Gobierno	0	0	0	0	0
Relaciones Exteriores	0	0	0	0	0
Asuntos Financieros y Fiscales	0	0	0	0	0
Seguridad Nacional	0	0	0	0	0
Asuntos de Orden Público y de Seguridad Interior	0	0	0	0	0
Otros Servicios Generales	0	0	0	0	0
Desarrollo Social	42,686,805	1,664	42,688,269	12,836,737	29,829,512
Protección Ambiental	0	0	0	0	0
Vivienda y Servicios a la Comunidad	0	0	0	0	0
Salud	0	0	0	0	0
Recreación, Cultura y Otras Manifestaciones Sociales	0	0	0	0	0
Educación	0	0	0	0	0
Protección Social	0	0	0	0	0
Otros Asuntos Sociales	42,686,805	1,664	42,688,269	12,836,737	29,829,512
Desarrollo Económico	0	0	0	0	0
Asuntos Económicos, Comerciales y Laborales en General	0	0	0	0	0
Agricultura, Silvicultura, Pesca y Caza	0	0	0	0	0
Combustibles y Energía	0	0	0	0	0
Miería, Manufacturas y Construcción	0	0	0	0	0
Transporte	0	0	0	0	0
Comunicaciones	0	0	0	0	0
Turismo	0	0	0	0	0
Ciencia, Tecnología e Innovación	0	0	0	0	0
Otros Industriales y Otros Asuntos Económicos	0	0	0	0	0
Otros no Clasificados en Funciones Anteriores	0	0	0	0	0
Transacciones de la Deuda Pública / Costo Financiero de la Deuda	0	0	0	0	0
Transferencias, Participaciones y Aportaciones entre Diferentes Niveles y Órganos de Gobierno	0	0	0	0	0
Saneamiento del Sistema Financiero	0	0	0	0	0
Auxilios de Ejercicios Fiscales Anteriores	0	0	0	0	0
Total del Gasto	42,686,805	1,664	42,688,269	12,836,737	29,829,512




LIC. JORGE VEGA ARROYO
 COMISIONADO EJECUTIVO DE LA COMISION EJECUTIVA ESTATAL DE ATENCION A VICTIMAS



LIC. MARIELA MEDINA DE LIRA
 DIRECTORA ADMINISTRATIVA



LIC. EMILIA GABRIELA MARTÍNEZ BARRAGÁN
 DIRECTORA DEL FONDO DE AYUDA, ASISTENCIA Y REPARACIÓN INTEGRAL DE LA CEAV



LIC. IMAYÚ DEL CARMEN SÁNCHEZ GUERRERO
 CONTADOR




Uer: supervisor
Rep: rptEstadoPresupuestoEgresos_FF

COMISION EJECUTIVA ESTATAL DE ATENCION A VICTIMAS SAN LUIS POTOSI

Estado del Ejercicio del Presupuesto por Fuente de Financiamiento Al 31/may/2021

Fecha y hora de Impresión
10/jun/2021
22:34

Fuente de Financiamiento Objeto del Gasto	Aprobado	Ampliaciones / (Reducciones)	Presupuesto Vigente	Comprometido	Disponible para Comprometer	Devengado	Comprometido No Devengado	Presupuesto Sin Devengar	Ejercido	Pagado	Cuentas por	
											Pagar	Deuda
01 Transferencias de Gobierno del Estado												
1000 SERVICIOS PERSONALES	\$26,997,004.27	-\$363,119.68	\$26,633,884.59	\$26,633,884.59	\$0.00	\$9,445,960.91	\$18,187,923.68	\$18,187,923.68	\$8,445,960.91	\$8,445,960.91	\$0.00	\$0.00
1100 REMUNERACIONES AL PERSONAL DE CARÁCTER PE	\$10,993,688.12	-\$222,945.73	\$10,770,742.39	\$10,770,742.39	\$0.00	\$2,767,635.00	\$8,003,107.39	\$8,003,107.39	\$2,767,635.00	\$2,767,635.00	\$0.00	\$0.00
Sueldos base al personal permanente	\$10,993,688.12	-\$222,945.73	\$10,770,742.39	\$10,770,742.39	\$0.00	\$2,767,635.00	\$8,003,107.39	\$8,003,107.39	\$2,767,635.00	\$2,767,635.00	\$0.00	\$0.00
Sueldos base al personal de confianza	\$4,014,810.72	\$0.00	\$4,014,810.72	\$4,014,810.72	\$0.00	\$1,672,837.80	\$2,341,972.92	\$2,341,972.92	\$1,672,837.80	\$1,672,837.80	\$0.00	\$0.00
Sueldos al personal de base	\$6,978,877.40	-\$222,945.73	\$6,755,931.67	\$6,755,931.67	\$0.00	\$1,094,797.20	\$5,661,134.47	\$5,661,134.47	\$1,094,797.20	\$1,094,797.20	\$0.00	\$0.00
1200 Remuneraciones al personal de carácter transitorio	\$13,121,877.73	\$0.00	\$13,121,877.73	\$13,121,877.73	\$0.00	\$4,760,197.29	\$8,361,680.44	\$8,361,680.44	\$4,760,197.29	\$4,760,197.29	\$0.00	\$0.00
Honorarios asimilables a salarios	\$13,121,877.73	\$0.00	\$13,121,877.73	\$13,121,877.73	\$0.00	\$4,760,197.29	\$8,361,680.44	\$8,361,680.44	\$4,760,197.29	\$4,760,197.29	\$0.00	\$0.00
Honorarios por servicios personales	\$13,121,877.73	\$0.00	\$13,121,877.73	\$13,121,877.73	\$0.00	\$4,760,197.29	\$8,361,680.44	\$8,361,680.44	\$4,760,197.29	\$4,760,197.29	\$0.00	\$0.00
1300 REMUNERACIONES ADICIONALES Y ESPECIALES	\$1,059,463.94	\$0.00	\$1,059,463.94	\$1,059,463.94	\$0.00	\$22,304.50	\$1,037,169.44	\$1,037,169.44	\$22,304.50	\$22,304.50	\$0.00	\$0.00
Primas de vacaciones, dominical y gratificación de fin de	\$1,003,702.68	\$0.00	\$1,003,702.68	\$1,003,702.68	\$0.00	\$0.00	\$1,003,702.68	\$1,003,702.68	\$0.00	\$0.00	\$0.00	\$0.00
Prestaciones de fin de año en efectivo	\$780,657.64	\$0.00	\$780,657.64	\$780,657.64	\$0.00	\$0.00	\$780,657.64	\$780,657.64	\$0.00	\$0.00	\$0.00	\$0.00
Prima vacacional	\$223,045.04	\$0.00	\$223,045.04	\$223,045.04	\$0.00	\$0.00	\$223,045.04	\$223,045.04	\$0.00	\$0.00	\$0.00	\$0.00
Compensaciones	\$55,761.26	\$0.00	\$55,761.26	\$55,761.26	\$0.00	\$22,304.50	\$33,456.76	\$33,456.76	\$22,304.50	\$22,304.50	\$0.00	\$0.00
Compensación por servicios al personal de base	\$55,761.26	\$0.00	\$55,761.26	\$55,761.26	\$0.00	\$22,304.50	\$33,456.76	\$33,456.76	\$22,304.50	\$22,304.50	\$0.00	\$0.00
1400 SEGURIDAD SOCIAL	\$1,544,925.44	-\$140,173.95	\$1,404,755.49	\$1,404,755.49	\$0.00	\$650,279.08	\$754,476.41	\$754,476.41	\$650,279.08	\$650,279.08	\$0.00	\$0.00
Aportaciones de seguridad social	\$847,954.61	-\$140,173.95	\$807,780.66	\$807,780.66	\$0.00	\$461,732.83	\$346,047.83	\$346,047.83	\$461,732.83	\$461,732.83	\$0.00	\$0.00
Cuotas al IMSS	\$847,954.61	-\$140,173.95	\$807,780.66	\$807,780.66	\$0.00	\$461,732.83	\$346,047.83	\$346,047.83	\$461,732.83	\$461,732.83	\$0.00	\$0.00
Aportaciones a fondos de vivienda	\$294,555.53	\$0.00	\$294,555.53	\$294,555.53	\$0.00	\$83,612.57	\$210,942.96	\$210,942.96	\$83,612.57	\$83,612.57	\$0.00	\$0.00
Cuotas para la vivienda	\$294,555.53	\$0.00	\$294,555.53	\$294,555.53	\$0.00	\$83,612.57	\$210,942.96	\$210,942.96	\$83,612.57	\$83,612.57	\$0.00	\$0.00
Aportaciones al sistema para el retiro	\$302,419.30	\$0.00	\$302,419.30	\$302,419.30	\$0.00	\$104,933.68	\$197,485.62	\$197,485.62	\$104,933.68	\$104,933.68	\$0.00	\$0.00
Sistema de ahorro para el retiro	\$302,419.30	\$0.00	\$302,419.30	\$302,419.30	\$0.00	\$104,933.68	\$197,485.62	\$197,485.62	\$104,933.68	\$104,933.68	\$0.00	\$0.00
1500 OTRAS PRESTACIONES SOCIALES Y ECONOMICAS	\$277,045.04	\$0.00	\$277,045.04	\$277,045.04	\$0.00	\$245,545.04	\$31,500.00	\$31,500.00	\$245,545.04	\$245,545.04	\$0.00	\$0.00
Prestaciones contractuales	\$277,045.04	\$0.00	\$277,045.04	\$277,045.04	\$0.00	\$245,545.04	\$31,500.00	\$31,500.00	\$245,545.04	\$245,545.04	\$0.00	\$0.00
Canasta básica, ayuda para despensa	\$21,600.00	\$0.00	\$21,600.00	\$21,600.00	\$0.00	\$9,000.00	\$12,600.00	\$12,600.00	\$9,000.00	\$9,000.00	\$0.00	\$0.00
Ayuda para transporte	\$32,400.00	\$0.00	\$32,400.00	\$32,400.00	\$0.00	\$13,500.00	\$18,900.00	\$18,900.00	\$13,500.00	\$13,500.00	\$0.00	\$0.00
Prestaciones contractuales en efectivo	\$223,045.04	\$0.00	\$223,045.04	\$223,045.04	\$0.00	\$223,045.04	\$0.00	\$0.00	\$223,045.04	\$223,045.04	\$0.00	\$0.00
2000 MATERIALES Y SUMINISTRO	\$1,031,400.00	\$0.00	\$1,031,400.00	\$1,031,400.00	\$911,194.26	\$120,205.74	\$0.00	\$911,194.26	\$112,548.00	\$112,548.00	\$7,656.74	\$0.00
2100 Materiales de administración, emisión de documentos	\$343,000.00	\$0.00	\$343,000.00	\$343,000.00	\$304,183.50	\$38,816.50	\$0.00	\$304,183.50	\$38,816.50	\$38,816.50	\$0.00	\$0.00
Materiales, útiles y equipos menores de oficina	\$190,000.00	\$0.00	\$190,000.00	\$190,000.00	\$167,800.50	\$22,199.50	\$0.00	\$167,800.50	\$22,199.50	\$22,199.50	\$0.00	\$0.00


 Page 1



Ucr: supervisor
Rep: rptEstadoPresupuestoEgresos_FF

**COMISION EJECUTIVA ESTATAL DE ATENCION A VICTIMAS
SAN LUIS POTOSI**
Estado del Ejercicio del Presupuesto por Fuente de Financiamiento Al 31/may/2021

Fecha y hora de Impresión
10Jun2021
22:34

Objeto del Gasto	Fuente de Financiamiento	Aprobado	Ampliaciones / (Reducciones)	Presupuesto Vigente	Presupuesto Disponible para		Devengado	Comprometido No Devengado	Presupuesto Sin Devenegar	Ejercido	Pagado	Cuentas por Pagar Deuda
					Comprometido	Comprometer						
2111	Papelaria y consumibles de oficina	\$190,000.00	\$0.00	\$190,000.00	\$22,199.50	\$167,800.50	\$22,199.50	\$0.00	\$167,800.50	\$22,199.50	\$0.00	\$0.00
2120	Materiales y útiles de impresión y reproducción	\$20,000.00	\$0.00	\$20,000.00	\$377.00	\$19,623.00	\$377.00	\$0.00	\$19,623.00	\$377.00	\$377.00	\$0.00
2121	Materiales y útiles de impresión y reproducción	\$20,000.00	\$0.00	\$20,000.00	\$377.00	\$19,623.00	\$377.00	\$0.00	\$19,623.00	\$377.00	\$377.00	\$0.00
2140	Materiales, útiles y equipos menores de tecnologías de la	\$98,000.00	\$0.00	\$98,000.00	\$16,240.00	\$81,760.00	\$16,240.00	\$0.00	\$81,760.00	\$16,240.00	\$16,240.00	\$0.00
2141	Material de limpieza y mantenimiento e insumos para eq.	\$98,000.00	\$0.00	\$98,000.00	\$16,240.00	\$81,760.00	\$16,240.00	\$0.00	\$81,760.00	\$16,240.00	\$16,240.00	\$0.00
2160	Material de limpieza	\$35,000.00	\$0.00	\$35,000.00	\$0.00	\$35,000.00	\$0.00	\$0.00	\$35,000.00	\$0.00	\$0.00	\$0.00
2161	Material de limpieza	\$35,000.00	\$0.00	\$35,000.00	\$0.00	\$35,000.00	\$0.00	\$0.00	\$35,000.00	\$0.00	\$0.00	\$0.00
2200	ALIMENTOS Y UTENSILIOS	\$28,000.00	\$0.00	\$28,000.00	\$3,375.56	\$24,624.44	\$3,375.56	\$0.00	\$24,624.44	\$2,400.00	\$2,400.00	\$975.56
2210	Productos alimenticios para personas	\$28,000.00	\$0.00	\$28,000.00	\$3,375.56	\$24,624.44	\$3,375.56	\$0.00	\$24,624.44	\$2,400.00	\$2,400.00	\$975.56
2211	Alimentación en oficinas o lugares de trabajo	\$28,000.00	\$0.00	\$28,000.00	\$3,375.56	\$24,624.44	\$3,375.56	\$0.00	\$24,624.44	\$2,400.00	\$2,400.00	\$975.56
2400	MATERIALES Y ARTICULOS DE CONSTRUCCIÓN Y DE	\$30,000.00	\$0.00	\$30,000.00	\$2,676.99	\$27,323.01	\$2,676.99	\$0.00	\$27,323.01	\$2,676.99	\$2,676.99	\$0.00
2460	Material eléctrico y electrónico	\$30,000.00	\$0.00	\$30,000.00	\$2,676.99	\$27,323.01	\$2,676.99	\$0.00	\$27,323.01	\$2,676.99	\$2,676.99	\$0.00
2461	Material eléctrico y electrónico	\$30,000.00	\$0.00	\$30,000.00	\$2,676.99	\$27,323.01	\$2,676.99	\$0.00	\$27,323.01	\$2,676.99	\$2,676.99	\$0.00
2500	Productos químicos, farmacéuticos y de laboratorios	\$10,000.00	\$0.00	\$10,000.00	\$0.00	\$10,000.00	\$0.00	\$0.00	\$10,000.00	\$0.00	\$0.00	\$0.00
2530	Medicinas y productos farmacéuticos	\$10,000.00	\$0.00	\$10,000.00	\$0.00	\$10,000.00	\$0.00	\$0.00	\$10,000.00	\$0.00	\$0.00	\$0.00
2531	Medicinas y productos farmacéuticos de uso humano	\$10,000.00	\$0.00	\$10,000.00	\$0.00	\$10,000.00	\$0.00	\$0.00	\$10,000.00	\$0.00	\$0.00	\$0.00
2600	COMBUSTIBLES, LUBRICANTES Y ADITIVOS	\$460,400.00	\$0.00	\$460,400.00	\$61,306.45	\$399,093.55	\$61,306.45	\$0.00	\$399,093.55	\$54,625.27	\$54,625.27	\$6,681.18
2610	Combustibles, lubricantes y aditivos	\$460,400.00	\$0.00	\$460,400.00	\$61,306.45	\$399,093.55	\$61,306.45	\$0.00	\$399,093.55	\$54,625.27	\$54,625.27	\$6,681.18
2611	Combustibles	\$460,400.00	\$0.00	\$460,400.00	\$61,306.45	\$399,093.55	\$61,306.45	\$0.00	\$399,093.55	\$54,625.27	\$54,625.27	\$6,681.18
2800	HERRAMIENTAS, REFACCIONES Y ACCESORIOS MEN	\$160,000.00	\$0.00	\$160,000.00	\$14,030.24	\$145,969.76	\$14,030.24	\$0.00	\$145,969.76	\$14,030.24	\$14,030.24	\$0.00
2820	Refacciones y accesorios menores de edificios	\$70,000.00	\$0.00	\$70,000.00	\$6,586.76	\$63,413.24	\$6,586.76	\$0.00	\$63,413.24	\$6,586.76	\$6,586.76	\$0.00
2821	Refacciones y accesorios menores de edificios	\$70,000.00	\$0.00	\$70,000.00	\$6,586.76	\$63,413.24	\$6,586.76	\$0.00	\$63,413.24	\$6,586.76	\$6,586.76	\$0.00
2830	Refacciones y accesorios menores de mobiliario y equipo	\$15,000.00	\$0.00	\$15,000.00	\$0.00	\$15,000.00	\$0.00	\$0.00	\$15,000.00	\$0.00	\$0.00	\$0.00
2831	Refacciones y accesorios menores de edificios y equipo	\$15,000.00	\$0.00	\$15,000.00	\$0.00	\$15,000.00	\$0.00	\$0.00	\$15,000.00	\$0.00	\$0.00	\$0.00
2840	Refacciones y accesorios menores de equipo de comput	\$25,000.00	\$0.00	\$25,000.00	\$7,443.48	\$17,556.52	\$7,443.48	\$0.00	\$17,556.52	\$7,443.48	\$7,443.48	\$0.00
2841	Refacciones y accesorios menores para equipo de compi	\$25,000.00	\$0.00	\$25,000.00	\$7,443.48	\$17,556.52	\$7,443.48	\$0.00	\$17,556.52	\$7,443.48	\$7,443.48	\$0.00
2860	Refacciones y accesorios menores de equipo de transpor	\$50,000.00	\$0.00	\$50,000.00	\$0.00	\$50,000.00	\$0.00	\$0.00	\$50,000.00	\$0.00	\$0.00	\$0.00
2861	Refacciones y accesorios menores de equipo de transpor	\$50,000.00	\$0.00	\$50,000.00	\$0.00	\$50,000.00	\$0.00	\$0.00	\$50,000.00	\$0.00	\$0.00	\$0.00
3000	SERVICIOS GENERALES	\$5,247,422.94	-223,902.47	\$5,021,520.47	\$1,807,614.08	\$3,213,906.39	\$1,807,614.08	\$0.00	\$3,213,906.39	\$1,796,323.80	\$1,796,323.80	\$11,290.28
3100	SERVICIOS BASICOS	\$513,000.00	\$0.00	\$513,000.00	\$203,323.82	\$309,676.18	\$203,323.82	\$0.00	\$309,676.18	\$203,323.82	\$203,323.82	\$0.00
3110	Energía eléctrica	\$165,000.00	\$0.00	\$165,000.00	\$49,656.00	\$115,344.00	\$49,656.00	\$0.00	\$115,344.00	\$49,656.00	\$49,656.00	\$0.00



Ucr: supervisor
Rep: rptEstadoPresupuestoEgresos_FF

COMISION EJECUTIVA ESTATAL DE ATENCION A VICTIMAS
SAN LUIS POTOSI
Estado del Ejercicio del Presupuesto por Fuente de Financiamiento Al 31/may/2021

Fecha y hora de Impresion
10/jun/2021
22:34

Objeto del Gasto	Ampliaciones / (Reducciones)	Presupuesto Vigente	Comprometido	Presupuesto Disponible para		Devengado	Comprometido No Devengado	Presupuesto Sin Devengar	Ejercido	Pagado	Cuentas por Pagar	
				Comprometer	Deuda							
3111	\$165,000.00	\$165,000.00	\$49,656.00	\$115,344.00	\$0.00	\$49,656.00	\$0.00	\$115,344.00	\$49,656.00	\$49,656.00	\$0.00	\$0.00
3130	\$28,000.00	\$28,000.00	\$6,213.83	\$21,786.17	\$0.00	\$6,213.83	\$0.00	\$21,786.17	\$6,213.83	\$6,213.83	\$0.00	\$0.00
3131	\$28,000.00	\$28,000.00	\$6,213.83	\$21,786.17	\$0.00	\$6,213.83	\$0.00	\$21,786.17	\$6,213.83	\$6,213.83	\$0.00	\$0.00
3140	\$99,230.00	\$99,230.00	\$38,993.16	\$60,236.84	\$0.00	\$38,993.16	\$0.00	\$60,236.84	\$38,993.16	\$38,993.16	\$0.00	\$0.00
3141	\$99,230.00	\$99,230.00	\$38,993.16	\$60,236.84	\$0.00	\$38,993.16	\$0.00	\$60,236.84	\$38,993.16	\$38,993.16	\$0.00	\$0.00
3150	\$26,000.00	\$26,000.00	\$9,195.00	\$16,805.00	\$0.00	\$9,195.00	\$0.00	\$16,805.00	\$9,195.00	\$9,195.00	\$0.00	\$0.00
3151	\$26,000.00	\$26,000.00	\$9,195.00	\$16,805.00	\$0.00	\$9,195.00	\$0.00	\$16,805.00	\$9,195.00	\$9,195.00	\$0.00	\$0.00
3170	\$176,770.00	\$176,770.00	\$85,370.19	\$91,399.81	\$0.00	\$85,370.19	\$0.00	\$91,399.81	\$85,370.19	\$85,370.19	\$0.00	\$0.00
3171	\$176,770.00	\$176,770.00	\$85,370.19	\$91,399.81	\$0.00	\$85,370.19	\$0.00	\$91,399.81	\$85,370.19	\$85,370.19	\$0.00	\$0.00
3180	\$18,000.00	\$18,000.00	\$13,895.64	\$4,104.36	\$0.00	\$13,895.64	\$0.00	\$4,104.36	\$13,895.64	\$13,895.64	\$0.00	\$0.00
3181	\$18,000.00	\$18,000.00	\$13,895.64	\$4,104.36	\$0.00	\$13,895.64	\$0.00	\$4,104.36	\$13,895.64	\$13,895.64	\$0.00	\$0.00
3200	\$884,064.00	\$884,064.00	\$220,693.20	\$663,370.80	\$0.00	\$220,693.20	\$0.00	\$663,370.80	\$212,302.92	\$212,302.92	\$8,390.28	\$8,390.28
3220	\$879,064.00	\$879,064.00	\$220,693.20	\$658,370.80	\$0.00	\$220,693.20	\$0.00	\$658,370.80	\$212,302.92	\$212,302.92	\$8,390.28	\$8,390.28
3221	\$879,064.00	\$879,064.00	\$220,693.20	\$658,370.80	\$0.00	\$220,693.20	\$0.00	\$658,370.80	\$212,302.92	\$212,302.92	\$8,390.28	\$8,390.28
3230	\$5,000.00	\$5,000.00	\$0.00	\$5,000.00	\$0.00	\$0.00	\$0.00	\$5,000.00	\$0.00	\$0.00	\$0.00	\$0.00
3231	\$5,000.00	\$5,000.00	\$0.00	\$5,000.00	\$0.00	\$0.00	\$0.00	\$5,000.00	\$0.00	\$0.00	\$0.00	\$0.00
3300	\$2,492,037.75	\$2,280,067.26	\$1,028,046.81	\$1,252,020.45	\$0.00	\$1,028,046.81	\$0.00	\$1,252,020.45	\$1,028,046.81	\$1,028,046.81	\$0.00	\$0.00
3310	\$176,644.80	\$176,644.80	\$44,161.20	\$132,483.60	\$0.00	\$44,161.20	\$0.00	\$132,483.60	\$44,161.20	\$44,161.20	\$0.00	\$0.00
3311	\$176,644.80	\$176,644.80	\$44,161.20	\$132,483.60	\$0.00	\$44,161.20	\$0.00	\$132,483.60	\$44,161.20	\$44,161.20	\$0.00	\$0.00
3330	\$2,300,392.95	\$2,088,422.46	\$972,378.41	\$1,116,044.05	\$0.00	\$972,378.41	\$0.00	\$1,116,044.05	\$972,378.41	\$972,378.41	\$0.00	\$0.00
3331	\$2,300,392.95	\$2,088,422.46	\$972,378.41	\$1,116,044.05	\$0.00	\$972,378.41	\$0.00	\$1,116,044.05	\$972,378.41	\$972,378.41	\$0.00	\$0.00
3360	\$15,000.00	\$15,000.00	\$11,507.20	\$3,492.80	\$0.00	\$11,507.20	\$0.00	\$3,492.80	\$11,507.20	\$11,507.20	\$0.00	\$0.00
3361	\$15,000.00	\$15,000.00	\$11,507.20	\$3,492.80	\$0.00	\$11,507.20	\$0.00	\$3,492.80	\$11,507.20	\$11,507.20	\$0.00	\$0.00
3400	\$121,867.20	\$121,867.26	\$35,942.95	\$85,924.31	\$0.00	\$35,942.95	\$0.00	\$85,924.31	\$35,942.95	\$35,942.95	\$0.00	\$0.00
3410	\$4,867.20	\$4,867.26	\$3,577.44	\$1,289.82	\$0.00	\$3,577.44	\$0.00	\$1,289.82	\$3,577.44	\$3,577.44	\$0.00	\$0.00
3411	\$4,867.20	\$4,867.26	\$3,577.44	\$1,289.82	\$0.00	\$3,577.44	\$0.00	\$1,289.82	\$3,577.44	\$3,577.44	\$0.00	\$0.00
3450	\$105,000.00	\$105,000.00	\$32,365.51	\$72,634.49	\$0.00	\$32,365.51	\$0.00	\$72,634.49	\$32,365.51	\$32,365.51	\$0.00	\$0.00
3451	\$105,000.00	\$105,000.00	\$32,365.51	\$72,634.49	\$0.00	\$32,365.51	\$0.00	\$72,634.49	\$32,365.51	\$32,365.51	\$0.00	\$0.00
3470	\$12,000.00	\$12,000.00	\$0.00	\$12,000.00	\$0.00	\$0.00	\$0.00	\$12,000.00	\$0.00	\$0.00	\$0.00	\$0.00
3471	\$12,000.00	\$12,000.00	\$0.00	\$12,000.00	\$0.00	\$0.00	\$0.00	\$12,000.00	\$0.00	\$0.00	\$0.00	\$0.00
3500	\$611,624.00	\$697,691.96	\$159,625.00	\$438,066.96	\$0.00	\$159,625.00	\$0.00	\$438,066.96	\$156,725.00	\$156,725.00	\$2,900.00	\$2,900.00


 Page 3



Ucr: supervisor
Rep: rptEstadoPresupuestoEgresos_FF

COMISION EJECUTIVA ESTATAL DE ATENCION A VICTIMAS
SAN LUIS POTOSI
Estado del Ejercicio del Presupuesto por Fuente de Financiamiento Al 31/may/2021

Fecha y hora de Impresión
10/jun/2021 22:34

Objeto del Gasto	Fuente de Financiamiento	Aprobado	Ampliaciones / (Reducciones)	Presupuesto Vigente	Comprometido	Disponibles para Comprometer	Devengado	Comprometido No Devengado	Presupuesto Sin Devenegar	Ejercido	Pagado	Cuentas por Pagar	
												Deuda	Dauda
3510	Conservación y mantenimiento menor de inmuebles	\$40,000.00	\$0.00	\$40,000.00	\$8,700.00	\$31,300.00	\$8,700.00	\$0.00	\$31,300.00	\$5,800.00	\$5,800.00	\$2,900.00	\$2,900.00
3511	Conservación y mantenimiento menor de inmuebles	\$40,000.00	\$0.00	\$40,000.00	\$8,700.00	\$31,300.00	\$8,700.00	\$0.00	\$31,300.00	\$5,800.00	\$5,800.00	\$2,900.00	\$2,900.00
3550	Reparación y mantenimiento de equipo de transporte	\$100,000.00	-\$13,932.04	\$86,067.96	\$11,029.00	\$75,038.96	\$11,029.00	\$0.00	\$75,038.96	\$11,029.00	\$11,029.00	\$0.00	\$0.00
3551	Reparación y mantenimiento de equipo de transporte	\$100,000.00	-\$13,932.04	\$86,067.96	\$11,029.00	\$75,038.96	\$11,029.00	\$0.00	\$75,038.96	\$11,029.00	\$11,029.00	\$0.00	\$0.00
3580	Servicios de limpieza y manejo de desechos	\$471,624.00	\$0.00	\$471,624.00	\$139,896.00	\$331,728.00	\$139,896.00	\$0.00	\$331,728.00	\$139,896.00	\$139,896.00	\$0.00	\$0.00
3581	Servicios de limpieza y manejo de desechos	\$471,624.00	\$0.00	\$471,624.00	\$139,896.00	\$331,728.00	\$139,896.00	\$0.00	\$331,728.00	\$139,896.00	\$139,896.00	\$0.00	\$0.00
3700	Servicios de traslados y viáticos	\$144,000.00	\$0.00	\$144,000.00	\$12,814.30	\$131,185.70	\$12,814.30	\$0.00	\$131,185.70	\$12,814.30	\$12,814.30	\$0.00	\$0.00
3720	Pasajes terrestres	\$72,000.00	\$0.00	\$72,000.00	\$5,782.27	\$66,217.73	\$5,782.27	\$0.00	\$66,217.73	\$5,782.27	\$5,782.27	\$0.00	\$0.00
3721	Pasajes terrestres nacionales	\$72,000.00	\$0.00	\$72,000.00	\$5,782.27	\$66,217.73	\$5,782.27	\$0.00	\$66,217.73	\$5,782.27	\$5,782.27	\$0.00	\$0.00
3750	Viáticos en el país	\$72,000.00	\$0.00	\$72,000.00	\$7,032.03	\$64,967.97	\$7,032.03	\$0.00	\$64,967.97	\$7,032.03	\$7,032.03	\$0.00	\$0.00
3751	Viáticos en el país	\$72,000.00	\$0.00	\$72,000.00	\$7,032.03	\$64,967.97	\$7,032.03	\$0.00	\$64,967.97	\$7,032.03	\$7,032.03	\$0.00	\$0.00
3900	OTROS SERVICIOS GENERALES	\$480,829.99	\$0.00	\$480,829.99	\$147,168.00	\$333,661.99	\$147,168.00	\$0.00	\$333,661.99	\$147,168.00	\$147,168.00	\$0.00	\$0.00
3920	Impuestos y derechos	\$19,000.00	\$0.00	\$19,000.00	\$17,024.00	\$1,976.00	\$17,024.00	\$0.00	\$1,976.00	\$17,024.00	\$17,024.00	\$0.00	\$0.00
3921	Impuestos y derechos	\$19,000.00	\$0.00	\$19,000.00	\$17,024.00	\$1,976.00	\$17,024.00	\$0.00	\$1,976.00	\$17,024.00	\$17,024.00	\$0.00	\$0.00
3980	Impuesto sobre nómina	\$461,829.99	\$0.00	\$461,829.99	\$130,144.00	\$331,685.99	\$130,144.00	\$0.00	\$331,685.99	\$130,144.00	\$130,144.00	\$0.00	\$0.00
3982	Impuesto sobre nómina	\$461,829.99	\$0.00	\$461,829.99	\$130,144.00	\$331,685.99	\$130,144.00	\$0.00	\$331,685.99	\$130,144.00	\$130,144.00	\$0.00	\$0.00
6000	INVERSIÓN PÚBLICA	\$9,410,977.79	\$690,486.01	\$10,001,463.80	\$2,484,976.49	\$7,516,487.31	\$2,484,976.49	\$0.00	\$7,516,487.31	\$2,484,976.49	\$2,484,976.49	\$0.00	\$0.00
6300	PROYECTOS PRODUCTIVOS Y ACCIONES DE FOMEN'	\$9,410,977.79	\$690,486.01	\$10,001,463.80	\$2,484,976.49	\$7,516,487.31	\$2,484,976.49	\$0.00	\$7,516,487.31	\$2,484,976.49	\$2,484,976.49	\$0.00	\$0.00
6320	Ejecución de proyectos productivos no incluidos en concse	\$9,410,977.79	\$590,486.01	\$10,001,463.80	\$2,484,976.49	\$7,516,487.31	\$2,484,976.49	\$0.00	\$7,516,487.31	\$2,484,976.49	\$2,484,976.49	\$0.00	\$0.00
6327	Proyectos y acciones para el buen gobierno	\$9,410,977.79	\$590,486.01	\$10,001,463.80	\$2,484,976.49	\$7,516,487.31	\$2,484,976.49	\$0.00	\$7,516,487.31	\$2,484,976.49	\$2,484,976.49	\$0.00	\$0.00
Transferencias de Gobierno del Estad		\$42,566,805.00	-\$1,463.36	\$42,568,268.36	\$31,046,680.30	\$11,521,588.06	\$12,356,757.22	\$16,167,923.68	\$29,829,511.64	\$12,839,810.20	\$12,839,810.20	\$18,947.02	\$18,947.02
Total Final		\$42,566,805.00	-\$1,463.36	\$42,568,268.36	\$31,046,680.30	\$11,521,588.06	\$12,356,757.22	\$16,167,923.68	\$29,829,511.64	\$12,839,810.20	\$12,839,810.20	\$18,947.02	\$18,947.02



User: supervisor
Rep: rptEstadoPresupuestoEgresos_FF

COMISION EJECUTIVA ESTATAL DE ATENCION A VICTIMAS SAN LUIS POTOSI


Estado del Ejercicio del Presupuesto por Fuente de Financiamiento Al 31/may/2021


Fecha y hora de Impresión | 10/jun/2021 | 22:34

Fuente de Financiamiento Objeto del Gasto	Aprobado	Ampliaciones / (Reducciones)	Presupuesto Vigente	Comprometido	Presupuesto Disponibile para Comprometer	Devengado	Comprometido No Devengado	Presupuesto Sin Devengar	Ejercido	Pagado	Cuentas por	
											Pagar	Deuda


 LIC. JORGE VEGA ARROYO
 COMISIONADO EJECUTIVO DE LA COMISION EJECUTIVA
 ESTATAL DE ATENCION A VICTIMAS


 LIC. ELISA MIRELLA MARTINEZ BARRON
 DIRECTORA DEL FONDO DE AYUDA ASISTENCIA Y
 REPARACION INTEGRAL DEL A.CEEAV


 LIC. MARISOL MEDINA DE LIRA
 DIRECTORA ADMINISTRATIVA


 LIC. NANCY DEL CARMEN SANCHEZ GUERRERO
 CONTADORA

COMISION EJECUTIVA ESTATAL DE ATENCION A VICTIMAS
Gasto por Categoría Programática
Del 1 de Enero al 31 de Mayo de 2021

Programas	Concepto	Ampliaciones (Reducciones)		Ejecución Modificada 3 = (1 + 2)	Devolución 4	Pagado 5	Subejercicio 6 = (3 - 4)
		Aprobado 1	Cancelado 2				
Subsidios Sector Social y Privado a Entidades Federativas y Municipales		42,686,805	1,464	42,686,269	12,856,757	12,839,810	29,829,512
	Sujetos a Reglas de Operación	0	0	0	0	0	0
	Otros Subsidios	0	0	0	0	0	0
Desempeño de las Funciones		42,686,805	1,464	42,686,269	12,856,757	12,839,810	29,829,512
	Prestación de Servicios Públicos	42,686,805	1,464	42,686,269	12,856,757	12,839,810	29,829,512
	Provisión de Bienes Públicos	0	0	0	0	0	0
	Planeación, seguimiento y evaluación de políticas públicas	0	0	0	0	0	0
	Promoción y fomento	0	0	0	0	0	0
	Regulación y supervisión	0	0	0	0	0	0
	Funciones de las Fuerzas Armadas (Únicamente Gobierno Federal)	0	0	0	0	0	0
	Específicos	0	0	0	0	0	0
	Proyectos de Inversión	0	0	0	0	0	0
	Administrativos y de Apoyo	0	0	0	0	0	0
	Apoyo al proceso presupuestario y para mejorar la eficiencia institucional	0	0	0	0	0	0
	Apoyo a la función pública y al mejoramiento de la gestión	0	0	0	0	0	0
	Operaciones ajenas	0	0	0	0	0	0
Compromisos		0	0	0	0	0	0
	Obligaciones de cumplimiento de resolución jurisdiccional	0	0	0	0	0	0
	Desastres Naturales	0	0	0	0	0	0
Obligaciones		0	0	0	0	0	0
	Pensiones y jubilaciones	0	0	0	0	0	0
	Aportaciones a la seguridad social	0	0	0	0	0	0
	Aportaciones a fondos de estabilización	0	0	0	0	0	0
	Aportaciones a fondos de inversión y reestructura de pensiones	0	0	0	0	0	0
	Programas de Gasto Federalizado (Gobierno Federal)	0	0	0	0	0	0
	Gasto Federalizado	0	0	0	0	0	0
	Participaciones a entidades federativas y municipios	0	0	0	0	0	0
	Costo financiero, deuda o apoyos a deudores y a tornadores de la banca	0	0	0	0	0	0
	Adeudos de ejercicios fiscales anteriores	0	0	0	0	0	0
Total del Gasto		42,686,805	1,464	42,686,269	12,856,757	12,839,810	29,829,512

LIC. JORGE VEGA ARROYO
COMISIONADO EJECUTIVO DE LA COMISION EJECUTIVA ESTATAL DE ATENCION A VICTIMAS

LIC. MARISSOL MEDINA DE LIRA
DIRECTORA ADMINISTRATIVA

LIC. ENRIQUE MARTINEZ BARRON
DIRECTORA DEL FONDO DE AYUDA, ASISTENCIA Y PREPARACION INTEGRAL DE LA CEEAY

C.P.C. NANCY DEL CARMEN SANCHEZ GUERRERO
CONTADORA



Ubr: supervisor
Rep: rptEstadoPresupuestoEgresos_PY

COMISION EJECUTIVA ESTATAL DE ATENCION A VICTIMAS SAN LUIS POTOSI

Estado del Ejercicio del Presupuesto por Proyecto / Proceso Al 31/may/2021

Fecha y 10/jun/2021
hora de Impresión 22:36

Objeto del Gasto	Unidad Administrativa	Aprobado	Ampliaciones / (Reducciones)	Presupuesto Vigente	Comprometido	Presupuesto Disponible para Comprometer	Devengado	Comprometido o No Devengado	Presupuesto Sin Devenegar	Ejercido	Pagado	Cuentas por
												Pagar Deuda
PY01	NOMINA CONFIANZA / NOMINA BASE											
1000	SERVICIOS PERSONALES	\$13,330,626.54	-\$353,025.96	\$12,977,600.58	\$12,977,600.58	\$0.00	\$3,325,013.62	\$9,652,586.96	\$9,652,586.96	\$3,325,013.62	\$3,325,013.62	\$0.00
1100	REMUNERACIONES AL PERSONAL DE CARÁCTER PE	\$10,993,688.12	-\$222,945.73	\$10,770,742.39	\$10,770,742.39	\$0.00	\$2,767,635.00	\$8,003,107.39	\$8,003,107.39	\$2,767,635.00	\$2,767,635.00	\$0.00
1130	Sueldos base al personal permanente	\$10,993,688.12	-\$222,945.73	\$10,770,742.39	\$10,770,742.39	\$0.00	\$2,767,635.00	\$8,003,107.39	\$8,003,107.39	\$2,767,635.00	\$2,767,635.00	\$0.00
1131	Sueldos base al personal de confianza	\$4,014,810.72	\$0.00	\$4,014,810.72	\$4,014,810.72	\$0.00	\$1,672,837.80	\$2,341,972.92	\$2,341,972.92	\$1,672,837.80	\$1,672,837.80	\$0.00
1132	Sueldos al personal de base	\$6,978,877.40	-\$222,945.73	\$6,755,931.67	\$6,755,931.67	\$0.00	\$1,094,797.20	\$5,661,134.47	\$5,661,134.47	\$1,094,797.20	\$1,094,797.20	\$0.00
1300	REMUNERACIONES ADICIONALES Y ESPECIALES	\$1,059,463.94	\$0.00	\$1,059,463.94	\$1,059,463.94	\$0.00	\$22,304.50	\$1,037,159.44	\$1,037,159.44	\$22,304.50	\$22,304.50	\$0.00
1320	Primas de vacaciones, dominical y gratificación de fin de	\$1,003,702.68	\$0.00	\$1,003,702.68	\$1,003,702.68	\$0.00	\$0.00	\$1,003,702.68	\$1,003,702.68	\$0.00	\$0.00	\$0.00
1321	Prestaciones de fin de año en efectivo	\$780,657.64	\$0.00	\$780,657.64	\$780,657.64	\$0.00	\$0.00	\$780,657.64	\$780,657.64	\$0.00	\$0.00	\$0.00
1322	Prima vacacional	\$223,045.04	\$0.00	\$223,045.04	\$223,045.04	\$0.00	\$0.00	\$223,045.04	\$223,045.04	\$0.00	\$0.00	\$0.00
1340	Compensaciones	\$55,761.26	\$0.00	\$55,761.26	\$55,761.26	\$0.00	\$22,304.50	\$33,456.76	\$33,456.76	\$22,304.50	\$22,304.50	\$0.00
1341	Compensación por servicios al personal de base	\$55,761.26	\$0.00	\$55,761.26	\$55,761.26	\$0.00	\$22,304.50	\$33,456.76	\$33,456.76	\$22,304.50	\$22,304.50	\$0.00
1400	SEGURIDAD SOCIAL	\$1,000,429.44	-\$130,080.23	\$870,349.21	\$870,349.21	\$0.00	\$289,529.08	\$580,820.13	\$580,820.13	\$289,529.08	\$289,529.08	\$0.00
1410	Aportaciones de seguridad social	\$403,454.61	-\$130,080.23	\$273,374.38	\$273,374.38	\$0.00	\$100,982.83	\$172,391.55	\$172,391.55	\$100,982.83	\$100,982.83	\$0.00
1411	Cuotas al IMSS	\$403,454.61	-\$130,080.23	\$273,374.38	\$273,374.38	\$0.00	\$100,982.83	\$172,391.55	\$172,391.55	\$100,982.83	\$100,982.83	\$0.00
1420	Aportaciones a fondos de vivienda	\$294,555.53	\$0.00	\$294,555.53	\$294,555.53	\$0.00	\$83,612.57	\$210,942.96	\$210,942.96	\$83,612.57	\$83,612.57	\$0.00
1421	Cuotas para la vivienda	\$294,555.53	\$0.00	\$294,555.53	\$294,555.53	\$0.00	\$83,612.57	\$210,942.96	\$210,942.96	\$83,612.57	\$83,612.57	\$0.00
1430	Aportaciones al sistema para el retiro	\$302,419.30	\$0.00	\$302,419.30	\$302,419.30	\$0.00	\$104,933.68	\$197,485.62	\$197,485.62	\$104,933.68	\$104,933.68	\$0.00
1431	Sistema de ahorro para el retiro	\$302,419.30	\$0.00	\$302,419.30	\$302,419.30	\$0.00	\$104,933.68	\$197,485.62	\$197,485.62	\$104,933.68	\$104,933.68	\$0.00
1500	OTRAS PRESTACIONES SOCIALES Y ECONÓMICAS	\$277,045.04	\$0.00	\$277,045.04	\$277,045.04	\$0.00	\$245,545.04	\$31,500.00	\$31,500.00	\$245,545.04	\$245,545.04	\$0.00
1540	Prestaciones contractuales	\$277,045.04	\$0.00	\$277,045.04	\$277,045.04	\$0.00	\$9,000.00	\$12,600.00	\$12,600.00	\$9,000.00	\$9,000.00	\$0.00
1541	Canasta básica, ayuda para despensa	\$21,600.00	\$0.00	\$21,600.00	\$21,600.00	\$0.00	\$9,000.00	\$12,600.00	\$12,600.00	\$9,000.00	\$9,000.00	\$0.00
1543	Ayuda para transporte	\$32,400.00	\$0.00	\$32,400.00	\$32,400.00	\$0.00	\$13,500.00	\$18,900.00	\$18,900.00	\$13,500.00	\$13,500.00	\$0.00
1545	Prestaciones contractuales en efectivo	\$223,045.04	\$0.00	\$223,045.04	\$223,045.04	\$0.00	\$223,045.04	\$0.00	\$0.00	\$223,045.04	\$223,045.04	\$0.00
3000	SERVICIOS GENERALES	\$133,782.99	\$0.00	\$133,782.99	\$133,782.99	\$99,318.99	\$34,464.00	\$0.00	\$99,318.99	\$34,464.00	\$34,464.00	\$0.00
3900	OTROS SERVICIOS GENERALES	\$133,782.99	\$0.00	\$133,782.99	\$133,782.99	\$99,318.99	\$34,464.00	\$0.00	\$99,318.99	\$34,464.00	\$34,464.00	\$0.00
3980	Impuesto sobre nómina	\$133,782.99	\$0.00	\$133,782.99	\$133,782.99	\$99,318.99	\$34,464.00	\$0.00	\$99,318.99	\$34,464.00	\$34,464.00	\$0.00
3982	Impuesto sobre nómina	\$133,782.99	\$0.00	\$133,782.99	\$133,782.99	\$99,318.99	\$34,464.00	\$0.00	\$99,318.99	\$34,464.00	\$34,464.00	\$0.00
	NOMINA CONFIANZA / NOMINA BASE	\$13,493,405.53	-\$353,025.96	\$13,140,379.57	\$13,140,379.57	\$99,318.99	\$3,399,477.52	\$9,740,902.05	\$9,740,902.05	\$3,399,477.52	\$3,399,477.52	\$0.00



Usr: supervisor
Rep: rptEstadoPresupuestoEgresos_Py

COMISION EJECUTIVA ESTATAL DE ATENCION A VICTIMAS
SAN LUIS POTOSI
Estado del Ejercicio del Presupuesto por Proyecto / Proceso Al 31/may/2021

Fecha y hora de Impresión
10/jun/2021 22:36

Objeto del Gasto	Unidad Administrativa	Aprobado	Ampliaciones / (Reducciones)	Presupuesto Vigente	Comprometido	Presupuesto Disponible para Comprometer	Devengado	Comprometido o No Devengado	Presupuesto Sin Devengar	Ejercido	Pagado	Cuentas por Pagar Deuda
1000	SERVICIOS PERSONALES	\$13,666,377.73	-\$10,093.72	\$13,656,284.01	\$13,656,284.01	\$0.00	\$5,120,947.29	\$8,535,336.72	\$8,535,336.72	\$5,120,947.29	\$5,120,947.29	\$0.00
1200	Remuneraciones al personal de carácter transitorio	\$13,121,877.73	\$0.00	\$13,121,877.73	\$13,121,877.73	\$0.00	\$4,760,197.29	\$8,361,680.44	\$8,361,680.44	\$4,760,197.29	\$4,760,197.29	\$0.00
1210	Honorarios asimilables a salarios	\$13,121,877.73	\$0.00	\$13,121,877.73	\$13,121,877.73	\$0.00	\$4,760,197.29	\$8,361,680.44	\$8,361,680.44	\$4,760,197.29	\$4,760,197.29	\$0.00
1211	Honorarios por servicios personales	\$13,121,877.73	\$0.00	\$13,121,877.73	\$13,121,877.73	\$0.00	\$4,760,197.29	\$8,361,680.44	\$8,361,680.44	\$4,760,197.29	\$4,760,197.29	\$0.00
1400	SEGURIDAD SOCIAL	\$544,500.00	-\$10,093.72	\$534,406.28	\$534,406.28	\$0.00	\$360,750.00	\$173,656.28	\$173,656.28	\$360,750.00	\$360,750.00	\$0.00
1410	Aportaciones de seguridad social	\$544,500.00	-\$10,093.72	\$534,406.28	\$534,406.28	\$0.00	\$360,750.00	\$173,656.28	\$173,656.28	\$360,750.00	\$360,750.00	\$0.00
1411	Cuotas al IMSS	\$544,500.00	-\$10,093.72	\$534,406.28	\$534,406.28	\$0.00	\$360,750.00	\$173,656.28	\$173,656.28	\$360,750.00	\$360,750.00	\$0.00
3000	SERVICIOS GENERALES	\$2,628,439.95	-\$225,902.53	\$2,402,537.42	\$1,054,126.37	\$1,348,411.05	\$1,054,126.37	\$0.00	\$1,348,411.05	\$1,054,126.37	\$1,054,126.37	\$0.00
3300	SERVICIOS PROFESIONALES, CIENTIFICOS, TÉCNICO	\$2,300,392.95	-\$225,902.53	\$2,074,490.42	\$958,446.37	\$1,116,044.05	\$958,446.37	\$0.00	\$1,116,044.05	\$958,446.37	\$958,446.37	\$0.00
3330	Servicios de consultoría administrativa, procesos, técnica	\$2,300,392.95	-\$225,902.53	\$2,074,490.42	\$958,446.37	\$1,116,044.05	\$958,446.37	\$0.00	\$1,116,044.05	\$958,446.37	\$958,446.37	\$0.00
3331	Servicios de consultoría administrativa procesos y técnica	\$2,300,392.95	-\$225,902.53	\$2,074,490.42	\$958,446.37	\$1,116,044.05	\$958,446.37	\$0.00	\$1,116,044.05	\$958,446.37	\$958,446.37	\$0.00
3900	OTROS SERVICIOS GENERALES	\$328,047.00	\$0.00	\$328,047.00	\$95,680.00	\$232,367.00	\$95,680.00	\$0.00	\$232,367.00	\$95,680.00	\$95,680.00	\$0.00
3980	Impuesto sobre nómina	\$328,047.00	\$0.00	\$328,047.00	\$95,680.00	\$232,367.00	\$95,680.00	\$0.00	\$232,367.00	\$95,680.00	\$95,680.00	\$0.00
3982	Impuesto sobre nómina	\$328,047.00	\$0.00	\$328,047.00	\$95,680.00	\$232,367.00	\$95,680.00	\$0.00	\$232,367.00	\$95,680.00	\$95,680.00	\$0.00
HONORARIOS ASIMILABLES Y SERVI		\$16,299,317.86	-\$235,996.25	\$16,063,321.61	\$14,710,410.38	\$1,348,411.05	\$5,175,073.65	\$8,535,336.72	\$9,883,477.77	\$5,175,073.65	\$5,175,073.65	\$0.00
PY03	GASTOS DE OPERACION	\$1,031,400.00	\$0.00	\$1,031,400.00	\$120,205.74	\$911,194.26	\$120,205.74	\$0.00	\$911,194.26	\$112,549.00	\$112,549.00	\$7,656.74
2000	MATERIALES Y SUMINISTRO	\$343,000.00	\$0.00	\$343,000.00	\$38,816.50	\$304,183.50	\$38,816.50	\$0.00	\$304,183.50	\$38,816.50	\$38,816.50	\$0.00
2100	Materiales de administración, emisión de documentos	\$190,000.00	\$0.00	\$190,000.00	\$22,199.50	\$167,800.50	\$22,199.50	\$0.00	\$167,800.50	\$22,199.50	\$22,199.50	\$0.00
2110	Materiales, útiles y equipos menores de oficina	\$190,000.00	\$0.00	\$190,000.00	\$22,199.50	\$167,800.50	\$22,199.50	\$0.00	\$167,800.50	\$22,199.50	\$22,199.50	\$0.00
2111	Papelaria y consumibles de oficina	\$20,000.00	\$0.00	\$20,000.00	\$377.00	\$19,623.00	\$377.00	\$0.00	\$19,623.00	\$377.00	\$377.00	\$0.00
2120	Materiales y útiles de impresión y reproducción	\$20,000.00	\$0.00	\$20,000.00	\$377.00	\$19,623.00	\$377.00	\$0.00	\$19,623.00	\$377.00	\$377.00	\$0.00
2121	Materiales y útiles de impresión y reproducción	\$98,000.00	\$0.00	\$98,000.00	\$16,240.00	\$81,760.00	\$16,240.00	\$0.00	\$81,760.00	\$16,240.00	\$16,240.00	\$0.00
2140	Materiales, útiles y equipos menores de tecnologías de la	\$98,000.00	\$0.00	\$98,000.00	\$16,240.00	\$81,760.00	\$16,240.00	\$0.00	\$81,760.00	\$16,240.00	\$16,240.00	\$0.00
2141	Material de limpieza y mantenimiento e insumos para eq.	\$35,000.00	\$0.00	\$35,000.00	\$0.00	\$35,000.00	\$0.00	\$0.00	\$35,000.00	\$0.00	\$0.00	\$0.00
2160	Material de limpieza	\$35,000.00	\$0.00	\$35,000.00	\$0.00	\$35,000.00	\$0.00	\$0.00	\$35,000.00	\$0.00	\$0.00	\$0.00
2161	Material de limpieza	\$35,000.00	\$0.00	\$35,000.00	\$0.00	\$35,000.00	\$0.00	\$0.00	\$35,000.00	\$0.00	\$0.00	\$0.00
2200	ALIMENTOS Y UTENSILIOS	\$28,000.00	\$0.00	\$28,000.00	\$3,375.56	\$24,624.44	\$3,375.56	\$0.00	\$24,624.44	\$2,400.00	\$2,400.00	\$975.56
2210	Productos alimenticios para personas	\$28,000.00	\$0.00	\$28,000.00	\$3,375.56	\$24,624.44	\$3,375.56	\$0.00	\$24,624.44	\$2,400.00	\$2,400.00	\$975.56



Ucr: supervisor
Rep: rptEstadoPresupuestoEgresos_PY

COMISION EJECUTIVA ESTATAL DE ATENCION A VICTIMAS SAN LUIS POTOSI

Estado del Ejercicio del Presupuesto por Proyecto / Proceso Al 31/may/2021

Fecha y 10/jun/2021
hora de Impresión 22:36

Objeto del Gasto	Unidad Administrativa	Aprobado	Ampliaciones / (Reducciones)	Presupuesto Vigente	Presupuesto Disponible para Comprometer		Comprometido o No Devengado	Presupuesto Sin Devengar	Ejercido	Pagado	Cuentas por Pagar Deuda	
					Comprometido	Disponibilidad					Devengado	Pagado
2211	Alimentación en oficinas o lugares de trabajo	\$28,000.00	\$0.00	\$28,000.00	\$3,375.56	\$24,624.44	\$0.00	\$24,624.44	\$2,400.00	\$2,400.00	\$975.56	\$0.00
2400	MATERIALES Y ARTICULOS DE CONSTRUCCION Y DE	\$30,000.00	\$0.00	\$30,000.00	\$2,676.99	\$27,323.01	\$0.00	\$27,323.01	\$2,676.99	\$2,676.99	\$0.00	\$0.00
2460	Material eléctrico y electrónico	\$30,000.00	\$0.00	\$30,000.00	\$2,676.99	\$27,323.01	\$0.00	\$27,323.01	\$2,676.99	\$2,676.99	\$0.00	\$0.00
2461	Material eléctrico y electrónico	\$30,000.00	\$0.00	\$30,000.00	\$2,676.99	\$27,323.01	\$0.00	\$27,323.01	\$2,676.99	\$2,676.99	\$0.00	\$0.00
2600	Productos químicos, farmacéuticos y de laboratorios	\$10,000.00	\$0.00	\$10,000.00	\$0.00	\$10,000.00	\$0.00	\$10,000.00	\$0.00	\$0.00	\$0.00	\$0.00
2530	Medicinas y productos farmacéuticos	\$10,000.00	\$0.00	\$10,000.00	\$0.00	\$10,000.00	\$0.00	\$10,000.00	\$0.00	\$0.00	\$0.00	\$0.00
2531	Medicinas y productos farmacéuticos de uso humano	\$10,000.00	\$0.00	\$10,000.00	\$0.00	\$10,000.00	\$0.00	\$10,000.00	\$0.00	\$0.00	\$0.00	\$0.00
2600	COMBUSTIBLES, LUBRICANTES Y ADITIVOS	\$460,400.00	\$0.00	\$460,400.00	\$51,306.45	\$399,093.55	\$0.00	\$399,093.55	\$54,625.27	\$54,625.27	\$6,681.18	\$0.00
2610	Combustibles, lubricantes y aditivos	\$460,400.00	\$0.00	\$460,400.00	\$51,306.45	\$399,093.55	\$0.00	\$399,093.55	\$54,625.27	\$54,625.27	\$6,681.18	\$0.00
2611	Combustibles	\$460,400.00	\$0.00	\$460,400.00	\$51,306.45	\$399,093.55	\$0.00	\$399,093.55	\$54,625.27	\$54,625.27	\$6,681.18	\$0.00
2900	HERRAMIENTAS, REFACCIONES Y ACCESORIOS MEN	\$160,000.00	\$0.00	\$160,000.00	\$14,030.24	\$145,969.76	\$0.00	\$145,969.76	\$14,030.24	\$14,030.24	\$0.00	\$0.00
2920	Refacciones y accesorios menores de edificios	\$70,000.00	\$0.00	\$70,000.00	\$6,566.76	\$63,413.24	\$0.00	\$63,413.24	\$6,566.76	\$6,566.76	\$0.00	\$0.00
2921	Refacciones y accesorios menores de edificios	\$70,000.00	\$0.00	\$70,000.00	\$6,566.76	\$63,413.24	\$0.00	\$63,413.24	\$6,566.76	\$6,566.76	\$0.00	\$0.00
2930	Refacciones y accesorios menores de mobiliario y equipo	\$15,000.00	\$0.00	\$15,000.00	\$0.00	\$15,000.00	\$0.00	\$15,000.00	\$0.00	\$0.00	\$0.00	\$0.00
2931	Refacciones y accesorios menores de edificios y equipo c	\$15,000.00	\$0.00	\$15,000.00	\$0.00	\$15,000.00	\$0.00	\$15,000.00	\$0.00	\$0.00	\$0.00	\$0.00
2940	Refacciones y accesorios menores de equipo de comput	\$25,000.00	\$0.00	\$25,000.00	\$7,443.48	\$17,556.52	\$0.00	\$17,556.52	\$7,443.48	\$7,443.48	\$0.00	\$0.00
2941	Refacciones y accesorios menores para equipo de compi	\$25,000.00	\$0.00	\$25,000.00	\$7,443.48	\$17,556.52	\$0.00	\$17,556.52	\$7,443.48	\$7,443.48	\$0.00	\$0.00
2960	Refacciones y accesorios menores de equipo de transpor	\$50,000.00	\$0.00	\$50,000.00	\$0.00	\$50,000.00	\$0.00	\$50,000.00	\$0.00	\$0.00	\$0.00	\$0.00
2961	Refacciones y accesorios menores de equipo de transpor	\$50,000.00	\$0.00	\$50,000.00	\$0.00	\$50,000.00	\$0.00	\$50,000.00	\$0.00	\$0.00	\$0.00	\$0.00
3000	SERVICIOS GENERALES	\$2,485,200.00	\$0.06	\$2,485,200.06	\$719,023.71	\$1,766,176.35	\$0.00	\$1,766,176.35	\$707,733.43	\$707,733.43	\$11,290.28	\$0.00
3100	SERVICIOS BÁSICOS	\$513,000.00	\$0.00	\$513,000.00	\$203,323.82	\$309,676.18	\$0.00	\$309,676.18	\$203,323.82	\$203,323.82	\$0.00	\$0.00
3110	Energía eléctrica	\$165,000.00	\$0.00	\$165,000.00	\$49,656.00	\$115,344.00	\$0.00	\$115,344.00	\$49,656.00	\$49,656.00	\$0.00	\$0.00
3111	Energía eléctrica	\$165,000.00	\$0.00	\$165,000.00	\$49,656.00	\$115,344.00	\$0.00	\$115,344.00	\$49,656.00	\$49,656.00	\$0.00	\$0.00
3130	Agua	\$28,000.00	\$0.00	\$28,000.00	\$6,213.83	\$21,786.17	\$0.00	\$21,786.17	\$6,213.83	\$6,213.83	\$0.00	\$0.00
3131	Agua	\$28,000.00	\$0.00	\$28,000.00	\$6,213.83	\$21,786.17	\$0.00	\$21,786.17	\$6,213.83	\$6,213.83	\$0.00	\$0.00
3140	Telefonia Tradicional	\$99,230.00	\$0.00	\$99,230.00	\$38,993.16	\$60,236.84	\$0.00	\$60,236.84	\$38,993.16	\$38,993.16	\$0.00	\$0.00
3141	Telefonia tradicional	\$99,230.00	\$0.00	\$99,230.00	\$38,993.16	\$60,236.84	\$0.00	\$60,236.84	\$38,993.16	\$38,993.16	\$0.00	\$0.00
3150	Telefonia celular	\$26,000.00	\$0.00	\$26,000.00	\$9,195.00	\$16,805.00	\$0.00	\$16,805.00	\$9,195.00	\$9,195.00	\$0.00	\$0.00
3151	Telefonia celular	\$26,000.00	\$0.00	\$26,000.00	\$9,195.00	\$16,805.00	\$0.00	\$16,805.00	\$9,195.00	\$9,195.00	\$0.00	\$0.00
3170	Servicios de acceso a Internet, redes y procesamiento de	\$176,770.00	\$0.00	\$176,770.00	\$85,370.19	\$91,399.81	\$0.00	\$91,399.81	\$85,370.19	\$85,370.19	\$0.00	\$0.00
3171	Servicio de internet y redes	\$176,770.00	\$0.00	\$176,770.00	\$85,370.19	\$91,399.81	\$0.00	\$91,399.81	\$85,370.19	\$85,370.19	\$0.00	\$0.00


 Page 3



Ucr: supervisor
Rep: rptEstadoPresupuestoEgresos_PY

COMISION EJECUTIVA ESTATAL DE ATENCION A VICTIMAS SAN LUIS POTOSI

Estado del Ejercicio del Presupuesto por Proyecto / Proceso Al 31/may/2021

Fecha y hora de Impresión: 10/jun/2021 22:38

Objeto del Gasto	Unidad Administrativa	Aprobado	Ampliaciones / (Reducciones)	Presupuesto Vigente	Comprometido	Disponible para Comprometer	Presupuesto Devengado	Comprometido o No Devengado	Presupuesto Sin Devengar	Ejercido	Pagado	Cuentas por Pagar	
												Deuda	Deuda
3180	Servicios postales y telegráficos	\$18,000.00	\$0.00	\$18,000.00	\$13,895.64	\$4,104.36	\$13,895.64	\$0.00	\$4,104.36	\$13,895.64	\$13,895.64	\$0.00	\$0.00
3181	Servicios postales y telegráficos	\$18,000.00	\$0.00	\$18,000.00	\$13,895.64	\$4,104.36	\$13,895.64	\$0.00	\$4,104.36	\$13,895.64	\$13,895.64	\$0.00	\$0.00
3200	SERVICIOS DE ARRENDAMIENTO	\$884,064.00	\$0.00	\$884,064.00	\$220,693.20	\$663,370.80	\$220,693.20	\$0.00	\$663,370.80	\$212,302.92	\$212,302.92	\$8,390.28	\$8,390.28
3220	Arrendamiento de edificios	\$879,064.00	\$0.00	\$879,064.00	\$220,693.20	\$658,370.80	\$220,693.20	\$0.00	\$658,370.80	\$212,302.92	\$212,302.92	\$8,390.28	\$8,390.28
3221	Arrendamiento de edificios	\$879,064.00	\$0.00	\$879,064.00	\$220,693.20	\$658,370.80	\$220,693.20	\$0.00	\$658,370.80	\$212,302.92	\$212,302.92	\$8,390.28	\$8,390.28
3230	Arrendamiento de mobiliario y equipo de administración, t	\$5,000.00	\$0.00	\$5,000.00	\$0.00	\$5,000.00	\$0.00	\$0.00	\$5,000.00	\$0.00	\$0.00	\$0.00	\$0.00
3231	Arrendamiento de mobiliario y equipo de administración, t	\$5,000.00	\$0.00	\$5,000.00	\$0.00	\$5,000.00	\$0.00	\$0.00	\$5,000.00	\$0.00	\$0.00	\$0.00	\$0.00
3300	SERVICIOS PROFESIONALES, CIENTIFICOS, TÉCNICO	\$191,644.80	\$13,932.04	\$205,576.84	\$69,800.44	\$135,976.40	\$69,800.44	\$0.00	\$135,976.40	\$69,800.44	\$69,800.44	\$0.00	\$0.00
3310	Servicios legales, de contabilidad, auditoría y relacionado	\$176,644.80	\$0.00	\$176,644.80	\$44,161.20	\$132,483.60	\$44,161.20	\$0.00	\$132,483.60	\$44,161.20	\$44,161.20	\$0.00	\$0.00
3311	Servicios legales, de contabilidad, auditoría y relacionado	\$176,644.80	\$0.00	\$176,644.80	\$44,161.20	\$132,483.60	\$44,161.20	\$0.00	\$132,483.60	\$44,161.20	\$44,161.20	\$0.00	\$0.00
3330	Servicios de consultoría administrativa, procesos, técnica	\$0.00	\$13,932.04	\$13,932.04	\$13,932.04	\$0.00	\$13,932.04	\$0.00	\$13,932.04	\$13,932.04	\$13,932.04	\$0.00	\$0.00
3331	Servicios de consultoría administrativa procesos y técnica	\$0.00	\$13,932.04	\$13,932.04	\$13,932.04	\$0.00	\$13,932.04	\$0.00	\$13,932.04	\$13,932.04	\$13,932.04	\$0.00	\$0.00
3360	Servicios de apoyo administrativo, traducción, fotocopiad	\$15,000.00	\$0.00	\$15,000.00	\$11,507.20	\$3,492.80	\$11,507.20	\$0.00	\$3,492.80	\$11,507.20	\$11,507.20	\$0.00	\$0.00
3361	Servicios de apoyo administrativo y secretarial	\$15,000.00	\$0.00	\$15,000.00	\$11,507.20	\$3,492.80	\$11,507.20	\$0.00	\$3,492.80	\$11,507.20	\$11,507.20	\$0.00	\$0.00
3400	SERVICIOS FINANCIEROS, BANCARIOS Y COMERCIAL	\$121,867.20	\$0.06	\$121,867.26	\$35,942.95	\$85,924.31	\$35,942.95	\$0.00	\$85,924.31	\$35,942.95	\$35,942.95	\$0.00	\$0.00
3410	Servicios financieros y bancarios	\$4,867.20	\$0.06	\$4,867.26	\$3,577.44	\$1,289.82	\$3,577.44	\$0.00	\$1,289.82	\$3,577.44	\$3,577.44	\$0.00	\$0.00
3411	Servicios financieros y bancarios	\$4,867.20	\$0.06	\$4,867.26	\$3,577.44	\$1,289.82	\$3,577.44	\$0.00	\$1,289.82	\$3,577.44	\$3,577.44	\$0.00	\$0.00
3450	Seguro de bienes patrimoniales	\$105,000.00	\$0.00	\$105,000.00	\$32,365.51	\$72,634.49	\$32,365.51	\$0.00	\$72,634.49	\$32,365.51	\$32,365.51	\$0.00	\$0.00
3451	Seguro de bienes patrimoniales	\$105,000.00	\$0.00	\$105,000.00	\$32,365.51	\$72,634.49	\$32,365.51	\$0.00	\$72,634.49	\$32,365.51	\$32,365.51	\$0.00	\$0.00
3470	Fletes y maniobras	\$12,000.00	\$0.00	\$12,000.00	\$0.00	\$12,000.00	\$0.00	\$0.00	\$12,000.00	\$0.00	\$0.00	\$0.00	\$0.00
3471	Fletes y maniobras	\$12,000.00	\$0.00	\$12,000.00	\$0.00	\$12,000.00	\$0.00	\$0.00	\$12,000.00	\$0.00	\$0.00	\$0.00	\$0.00
3500	SERVICIOS DE INSTALACIÓN, REPARACIÓN, MANTEN	\$611,624.00	-\$13,932.04	\$597,691.96	\$159,625.00	\$438,066.96	\$159,625.00	\$0.00	\$438,066.96	\$156,725.00	\$156,725.00	\$2,900.00	\$2,900.00
3510	Conservación y mantenimiento menor de inmuebles	\$40,000.00	\$0.00	\$40,000.00	\$8,700.00	\$31,300.00	\$8,700.00	\$0.00	\$31,300.00	\$5,800.00	\$5,800.00	\$2,900.00	\$2,900.00
3511	Conservación y mantenimiento menor de inmuebles	\$40,000.00	\$0.00	\$40,000.00	\$8,700.00	\$31,300.00	\$8,700.00	\$0.00	\$31,300.00	\$5,800.00	\$5,800.00	\$2,900.00	\$2,900.00
3550	Reparación y mantenimiento de equipo de transporte	\$100,000.00	-\$13,932.04	\$86,067.96	\$11,029.00	\$75,038.96	\$11,029.00	\$0.00	\$75,038.96	\$11,029.00	\$11,029.00	\$0.00	\$0.00
3551	Reparación y mantenimiento de equipo de transporte	\$100,000.00	-\$13,932.04	\$86,067.96	\$11,029.00	\$75,038.96	\$11,029.00	\$0.00	\$75,038.96	\$11,029.00	\$11,029.00	\$0.00	\$0.00
3580	Servicios de limpieza y manejo de desechos	\$471,624.00	\$0.00	\$471,624.00	\$139,896.00	\$331,728.00	\$139,896.00	\$0.00	\$331,728.00	\$139,896.00	\$139,896.00	\$0.00	\$0.00
3581	Servicios de limpieza y manejo de desechos	\$471,624.00	\$0.00	\$471,624.00	\$139,896.00	\$331,728.00	\$139,896.00	\$0.00	\$331,728.00	\$139,896.00	\$139,896.00	\$0.00	\$0.00
3700	Servicios de traslados y viáticos	\$144,000.00	\$0.00	\$144,000.00	\$12,814.30	\$131,185.70	\$12,814.30	\$0.00	\$131,185.70	\$12,814.30	\$12,814.30	\$0.00	\$0.00
3720	Pasajes terrestres	\$72,000.00	\$0.00	\$72,000.00	\$5,782.27	\$66,217.73	\$5,782.27	\$0.00	\$66,217.73	\$5,782.27	\$5,782.27	\$0.00	\$0.00
3721	Pasajes terrestres nacionales	\$72,000.00	\$0.00	\$72,000.00	\$5,782.27	\$66,217.73	\$5,782.27	\$0.00	\$66,217.73	\$5,782.27	\$5,782.27	\$0.00	\$0.00



**COMISION EJECUTIVA ESTATAL DE ATENCION A VICTIMAS
SAN LUIS POTOSI**

Estado del Ejercicio del Presupuesto por Proyecto / Proceso Al 31/may/2021

Fecha y hora de Impresión: 10/jun/2021 22:36

Ucr: supervisor
Rep: rptEstadoPresupuestoEgresos_PY

Objeto del Gasto	Unidad Administrativa	Aprobado	Ampliaciones / (Reducciones)	Presupuesto Vigente	Presupuesto Disponible para Comprometer	Comprometido	Devengado	Comprometido o No Devengado	Presupuesto Sin Devenegar	Ejercido	Pagado	Cuentas por Pagar Deuda
3750	Viáticos en el país	\$72,000.00	\$0.00	\$72,000.00	\$64,967.97	\$7,032.03	\$7,032.03	\$0.00	\$64,967.97	\$7,032.03	\$7,032.03	\$0.00
3751	Viáticos en el país	\$72,000.00	\$0.00	\$72,000.00	\$64,967.97	\$7,032.03	\$7,032.03	\$0.00	\$64,967.97	\$7,032.03	\$7,032.03	\$0.00
3900	OTROS SERVICIOS GENERALES	\$19,000.00	\$0.00	\$19,000.00	\$1,976.00	\$17,024.00	\$17,024.00	\$0.00	\$1,976.00	\$17,024.00	\$17,024.00	\$0.00
3920	Impuestos y derechos	\$19,000.00	\$0.00	\$19,000.00	\$1,976.00	\$17,024.00	\$17,024.00	\$0.00	\$1,976.00	\$17,024.00	\$17,024.00	\$0.00
3921	Impuestos y derechos	\$19,000.00	\$0.00	\$19,000.00	\$1,976.00	\$17,024.00	\$17,024.00	\$0.00	\$1,976.00	\$17,024.00	\$17,024.00	\$0.00
GASTOS DE OPERACION		\$3,516,800.00	\$0.00	\$3,516,800.00	\$2,677,370.51	\$839,229.45	\$839,229.45	\$0.00	\$2,577,370.51	\$820,282.43	\$820,282.43	\$18,947.02
9000	FONDE DE AYUDA, ASITENCIA Y REPARACION INTEGRAL DE LAS VICTIMAS	\$8,000,000.00	\$2,000,000.00	\$10,000,000.00	\$7,515,023.51	\$2,484,976.49	\$2,484,976.49	\$0.00	\$7,515,023.51	\$2,484,976.49	\$2,484,976.49	\$0.00
6300	INVERSION PUBLICA	\$8,000,000.00	\$2,000,000.00	\$10,000,000.00	\$7,515,023.51	\$2,484,976.49	\$2,484,976.49	\$0.00	\$7,515,023.51	\$2,484,976.49	\$2,484,976.49	\$0.00
6300	PROYECTOS PRODUCTIVOS Y ACCIONES DE FOMEN	\$8,000,000.00	\$2,000,000.00	\$10,000,000.00	\$7,515,023.51	\$2,484,976.49	\$2,484,976.49	\$0.00	\$7,515,023.51	\$2,484,976.49	\$2,484,976.49	\$0.00
6320	Ejecucion de proyectos productivos no incluidos en conce	\$8,000,000.00	\$2,000,000.00	\$10,000,000.00	\$7,515,023.51	\$2,484,976.49	\$2,484,976.49	\$0.00	\$7,515,023.51	\$2,484,976.49	\$2,484,976.49	\$0.00
6327	Proyectos y acciones para el buen gobierno	\$8,000,000.00	\$2,000,000.00	\$10,000,000.00	\$7,515,023.51	\$2,484,976.49	\$2,484,976.49	\$0.00	\$7,515,023.51	\$2,484,976.49	\$2,484,976.49	\$0.00
FONDE DE AYUDA, ASITENCIA Y REP		\$8,000,000.00	\$2,000,000.00	\$10,000,000.00	\$7,515,023.51	\$2,484,976.49	\$2,484,976.49	\$0.00	\$7,515,023.51	\$2,484,976.49	\$2,484,976.49	\$0.00
9000	ESTANDARES DE SEGURIDAD, RESGUARDO Y SISTEMATIZACION TERCERA ETAPA	\$1,410,977.79	-\$1,410,977.79	\$0.00	\$0.00	\$0.00	\$0.00	\$0.00	\$0.00	\$0.00	\$0.00	\$0.00
6300	INVERSION PUBLICA	\$1,410,977.79	-\$1,410,977.79	\$0.00	\$0.00	\$0.00	\$0.00	\$0.00	\$0.00	\$0.00	\$0.00	\$0.00
6300	PROYECTOS PRODUCTIVOS Y ACCIONES DE FOMEN	\$1,410,977.79	-\$1,410,977.79	\$0.00	\$0.00	\$0.00	\$0.00	\$0.00	\$0.00	\$0.00	\$0.00	\$0.00
6320	Ejecucion de proyectos productivos no incluidos en conce	\$1,410,977.79	-\$1,410,977.79	\$0.00	\$0.00	\$0.00	\$0.00	\$0.00	\$0.00	\$0.00	\$0.00	\$0.00
6327	Proyectos y acciones para el buen gobierno	\$1,410,977.79	-\$1,410,977.79	\$0.00	\$0.00	\$0.00	\$0.00	\$0.00	\$0.00	\$0.00	\$0.00	\$0.00
ESTANDARES DE SEGURIDAD, RESG		\$1,410,977.79	-\$1,410,977.79	\$0.00	\$0.00	\$0.00	\$0.00	\$0.00	\$0.00	\$0.00	\$0.00	\$0.00
6000	RENDIMIENTOS FONDE DE AYUDA, ASITENCIA Y REPARACION INTEGRAL DE LAS VICTIMAS	\$0.00	\$1,463.80	\$1,463.80	\$1,463.80	\$0.00	\$0.00	\$0.00	\$1,463.80	\$0.00	\$0.00	\$0.00
6300	INVERSION PUBLICA	\$0.00	\$1,463.80	\$1,463.80	\$1,463.80	\$0.00	\$0.00	\$0.00	\$1,463.80	\$0.00	\$0.00	\$0.00
6300	PROYECTOS PRODUCTIVOS Y ACCIONES DE FOMEN	\$0.00	\$1,463.80	\$1,463.80	\$1,463.80	\$0.00	\$0.00	\$0.00	\$1,463.80	\$0.00	\$0.00	\$0.00
6320	Ejecucion de proyectos productivos no incluidos en conce	\$0.00	\$1,463.80	\$1,463.80	\$1,463.80	\$0.00	\$0.00	\$0.00	\$1,463.80	\$0.00	\$0.00	\$0.00
6327	Proyectos y acciones para el buen gobierno	\$0.00	\$1,463.80	\$1,463.80	\$1,463.80	\$0.00	\$0.00	\$0.00	\$1,463.80	\$0.00	\$0.00	\$0.00
RENDIMIENTOS FONDE DE AYUDA, A		\$0.00	\$1,463.80	\$1,463.80	\$1,463.80	\$0.00	\$0.00	\$0.00	\$1,463.80	\$0.00	\$0.00	\$0.00

Total Final

\$42,685,205.00 \$1,463.80 \$42,686,668.80 \$11,647,587.96 \$12,955,757.22 \$18,718,752.56 \$25,825,311.64 \$12,859,810.20 \$18,947.02







Uer: supervisor
Rep: rptEstadoPresupuestoEgresos_PY

COMISION EJECUTIVA ESTATAL DE ATENCION A VICTIMAS SAN LUIS POTOSI

Estado del Ejercicio del Presupuesto por Proyecto / Proceso Al 31/may/2021

Fecha y hora de Impresión 10/jun/2021 22:36

Objeto del Gasto	Unidad Administrativa	Aprobado	Ampliaciones / (Reducciones)	Presupuesto Vigente	Comprometido	Presupuesto Disponible para Comprometer	Devengado	Comprometid o No Devengado	Presupuesto Sin Devengar	Ejercido	Pagado	Cuentas por Pagar Deuda
												
	LIC. JORGE VELA ARROYO											
	COMISIONADO EJECUTIVO DE LA COMISION EJECUTIVA ESTATAL DE ATENCION A VICTIMAS											
												
	LIC. ELISA MARIBEL MARTINEZ BARRON											
	DIRECTORA DEL FONDO DE AYUDA ASISTENCIA Y PEDAGOGACION INTEGRAL DE LA CEEAV											
												
	LIC. MARISOL MEDINA DE LIRA											
	DIRECTORA ADMINISTRATIVA											
												
	C.P.C. NANCY BELTRAMEN SANCHEZ GUERRERO											
	CONTADORA											

COMISION EJECUTIVA ESTATAL DE ATENCION A VICTIMAS
Informe de Pasivos Contingentes
Del 1 de Enero al 31 de Mayo de 2021
(Pesos)


"En cumplimiento a lo dispuesto en los artículos 46, fracción I, inciso d, y 52 de la Ley General de Contabilidad Gubernamental, y de conformidad con lo establecido en el capítulo VII, numeral III, inciso g) del Manual de Contabilidad Gubernamental emitido por el CONAC, el ente público informa lo siguiente."

Cuenta	Concepto	Importe
TOTAL		

Bajo protesta de decir verdad declaramos que los Estados Financieros y sus Notas son razonablemente correctos y responsabilidad del emisor


 LIC. JORGE VEGA ARROYO
 COMISIONADO EJECUTIVO DE LA COMISION
 EJECUTIVA ESTATAL DE ATENCION A VICTIMAS


 LIC. MARISOL MEDINA DE LIRA
 DIRECTORA ADMINISTRATIVA


 LIC. ELISA MARIELA MARTINEZ BARRON
 DIRECTORA DEL FONDO DE AYUDA, ASISTENCIA Y
 REPARACION INTEGRAL DE LA CEEAV


 C.P.C. NANCY DEL CARMEN SANCHEZ GUERRERO
 CONTADORA

COMISION EJECUTIVA ESTATAL DE ATENCION A VICTIMAS
Indicadores de Postura Fiscal
Del 1 de Enero al 31 de Mayo de 2021


Concepto	Estimado	Develigado	Pagado
I. Ingresos Presupuestarios (I=1+2)	42,686,805	13,205,448	13,205,448
1. Ingresos del Gobierno de la Entidad Federativa ¹	42,686,805	13,205,448	13,205,448
2. Ingresos del Sector Parastatal ¹	0	0	0
II. Egresos Presupuestarios (II=3+4)	42,686,805	12,858,757	12,859,810
3. Egresos del Gobierno de la Entidad Federativa ²	42,686,805	12,858,757	12,859,810
4. Egresos del Sector Parastatal ¹	0	0	0
III. Balance Presupuestario (Superávit o Déficit) (III = I - II)	0	346,691	365,638

Concepto	Estimado	Develigado	Pagado
III. Balance presupuestario (Superávit o Déficit)	0	346,691	365,638
IV. Intereses, Comisiones y Gastos de la Deuda	0	0	0
V. Balance Primario (Superávit o Déficit) (V= III - IV)	0	346,691	365,638

Concepto	Estimado	Develigado	Pagado
A. Financiamiento	0	0	0
B. Amortización de la deuda	0	0	0
C. Endeudamiento ó desendeudamiento (C = A - B)	0	0	0



LIC. JORGE VEGA ARROYO
COMISIONADO EJECUTIVO DE LA COMISION EJECUTIVA ESTATAL DE
ATENCIÓN A VICTIMAS



LIC. MARISOL MEDINA DE LIRA
DIRECTORA ADMINISTRATIVA



LIC. ELISA MARIELA MARTÍNEZ BARRÓN
DIRECTORA DEL FONDO DE AYUDA, ASISTENCIA Y REPARACION
INTEGRAL DE LA CEEAV




C.P.C. NANCY DEL CARMEN SANCHEZ GUERRERO
CONTADORA

COMISION EJECUTIVA ESTATAL DE ATENCION A VICTIMAS Conciliación entre los Ingresos Presupuestarios y Contables Correspondiente del 1 de Enero al 31 de Mayo de 2021 (Cifras en pesos)		13,205,448
1. Ingresos Presupuestarios		13,205,448
2. Más ingresos contables no presupuestarios		0
2.1 Ingresos Financieros	0	
2.2 Incremento por Variación de Inventarios		
2.3 Disminución del exceso de estimaciones por pérdida o deterioro u obsolescencia	0	
2.4 Disminución del exceso de provisiones	0	
2.5 Otros ingresos y beneficios varios	0	
2.6 Otros ingresos contables no presupuestarios	0	
3. Menos ingresos presupuestarios no contables		0
3.1 Aprovechamientos Patrimoniales	0	
3.2 Ingresos derivados de financiamientos	0	
3.3 Otros Ingresos presupuestarios no contables	0	
4. Ingresos Contables (4 = 1 + 2 - 3)		13,205,448



LIC. JORGE VEGA ARROYO
COMISIONADO EJECUTIVO DE LA COMISION EJECUTIVA
ESTATAL DE ATENCION A VICTIMAS


LIC. MARISOL MEDINA DE LIRA
DIRECTORA ADMINISTRATIVA



LIC. ELISA MARIELA MARTINEZ BARRON
DIRECTORA DEL FONDO DE AYUDA, ASISTENCIA Y
REPARACION INTEGRAL DE LA CEEAV


C.P.C. NANCY DEL CARMEN SANCHEZ GUERRERO
CONTADORA

COMISION EJECUTIVA ESTATAL DE ATENCION A VICTIMAS Conciliación entre los Egresos Presupuestarios y los Gastos Contables Correspondiente del 1 de Enero al 31 de Mayo de 2021		12,858,757
1. Total de egresos presupuestarios		
2. Menos egresos presupuestarios no contables		
2.1 Materias Primas y Materiales de Producción y Comercialización	0	2,484,976
2.2 Materiales y Suministros	0	
2.3 Mobiliario y Equipo de Administración	0	
2.4 Mobiliario y Equipo Educativo, Recreativo y Deportivo	0	
2.5 Equipo e Instrumental Médico y de Laboratorio	0	
2.6 Vehículos y Equipo de Transporte	0	
2.7 Equipo de Defensa y Seguridad	0	
2.8 Maquinaria, Otros Equipos y Herramientas	0	
2.9 Activos Biológicos	0	
2.10 Bienes Inmuebles	0	
2.11 Activos Intangibles	0	
2.12 Obra Pública en Bienes de Dominio Público	0	
2.13 Obra Pública en Bienes Propios	0	
2.14 Acciones y Participaciones de Capital	0	
2.15 Compra de Títulos y Valores	0	
2.16 Concesión de Préstamos	0	
2.17 Inversiones en Fideicomisos, Mandatos y Otros Análogos	0	
2.18 Provisiones para Contingencias y Otras Erogaciones Especiales	0	
2.19 Amortización de la Deuda Pública	0	
2.20 Adeudos de Ejercicios Fiscales Anteriores (ADEFAS)	0	
2.21 Otros Egresos Presupuestarios No Contables	2,484,976	
3. Más Gastos Contables No Presupuestarios		
3.1 Estimaciones, Depreciación, Deterioros, Obsolescencia y Amortizaciones	0	
3.2 Provisiones	0	
3.3 Disminución de Inventarios	0	
3.4 Aumento por insuficiencia de estimaciones por periodo o deterioro u obsolescencia	0	
3.5 Aumento por insuficiencia de provisiones	0	
3.6 Otros Gastos	0	
3.7 Otros Gastos Contables No Presupuestarios	0	
4. Total de Gasto Contable		
		10,373,781



LIC. JORGE VEGA ARROYO

COMISIONADO EJECUTIVO DE LA COMISION EJECUTIVA ESTATAL DE ATENCION A VICTIMAS


LIC. MARISOL MEDINA DE LIRA
DIRECTORA ADMINISTRATIVA


LIC. ELISA MÁRQUEZ MARTÍNEZ BARRÓN

DIRECTORA DEL FONDO DE AYUDA, ASISTENCIA Y REPARACION INTEGRAL DE LA CEEAV


C.P.C. NANCY DEL CARMEN SANCHEZ GUERRERO
CONTADORA