



CEEAV
COMISIÓN EJECUTIVA DE
ATENCIÓN A VÍCTIMAS
SAN LUIS POTOSÍ

2021 "Año de la Solidaridad médica, administrativa, y civil,
que colabora en la contingencia sanitaria del COVID 19"

Oficio N°: CEEAV/DA/115/2021

San Luis Potosí, S.L.P., a 09 de abril de 2021


ACUSE

JOAQUIN HERRAN LOPEZ
DIRECTOR DE CONTABILIDAD GUBERNAMENTAL
DE LA SECRETARIA DE FINANZAS
PRESENTE

Adjunto al presente se acompañan los reportes financieros correspondientes al periodo de marzo de 2021, con el siguiente contenido:

1.- INFORMACION CONTABLE

- 1.1. Estado de actividades
- 1.2. Estado de situación financiera
- 1.3. Estado de variación de la hacienda pública
- 1.4. Estado de cambios en la situación financiera
- 1.5. Estado de flujo de efectivo
- 1.6. Notas a los estados financieros-desglose, administrativas y de memoria
- 1.7. Reporte analítico del activo
- 1.8. Reporte analítico de la deuda y otros pasivos



2.- INFORMACION PRESUPUESTARIA

- 2.1. Estado analítico de ingresos presupuestales
- 2.2. Estado del ejercicio del presupuesto de egresos en clasificación administrativa
- 2.3. Poderes
- 2.4. Sector Paraestatal
- 2.5. Estado del ejercicio del presupuesto de egresos en clasificación económica (por tipo de gasto)
- 2.6. Estado del ejercicio del presupuesto de egresos en clasificación por objeto del gasto (capítulo y concepto)
- 2.7. Estado del ejercicio del presupuesto de egresos por clasificación funcional
- 2.8. Estado del ejercicio del presupuesto de egresos por fuente de financiamiento.



CEEAV
COMISIÓN EJECUTIVA DE
ATENCIÓN A VÍCTIMAS
SAN LUIS POTOSÍ

2021 "Año de la Solidaridad médica, administrativa, y civil,
que colabora en la contingencia sanitaria del COVID 19"

Oficio N°: CEEAV/DA/115/2021

3.- INFORMACION PROGRAMATICA

- 3.1. Gasto por categoría programática
- 3.2. Programa y proyectos de inversión

4.- ANEXOS TRIMESTRALES

- 4.1. Informe Sobre pasivos contingentes.
- 4.2. Informe de endeudamiento neto
- 4.3. Informe de intereses de la deuda
- 4.4. Indicadores de postura fiscal
- 4.5 RELACION DE BIENES MUEBLES
- 4.6 RELACION DE BIENES INMUEBLES
- 4.7 RELACION DE CUENTAS BANCARIAS PRODUCTIVAS ESPECIFICAS
- 4.8 RELACION DE ESQUEMAS BURSATILES Y DE COBERTURAS FINANCIERAS

5.- INFORMACION COMPLEMENTARIA

- 5.1. Conciliaciones Bancarias
- 5.2. Reporte Auxiliar de Bancos
- 5.3. Conciliación Presupuestal de ingresos
- 5.4. Conciliación Presupuestal de egresos

6. LEY DE DISCIPLINA FIANCIERA

- 6.1. ESTADO DE SITUACION FINANCIERA DETALLADO
- 6.2. INFORME ANALITICO DE LA DEUDAD PUBLICA Y OTROS PASIVOS
- 6.3. INFORME ANALITICO DE OBLIGACIONES DIFERENTES DE FINANCIAMIENTOS
- 6.4. BALANCE PRESUPUESTARIO
- 6.5. ESTADO ANALITICO DE INGRESOS DETALLADO
- 6.6. ESTADO ANALITICO DEL EJERCICIO DEL PRESUPUESTO DE EGRESOS DETALLADO
 - A) ESTADO ANALITICO DEL EJERCICIO DEL PRESUPUESTO DE EGRESOS DETALLADO
 - CLASIFICACION POR OBJETO DEL GASTO



CEEAV
COMISION EJECUTIVA DE
ATENCIÓN A VICTIMAS
SAN LUIS POTOSÍ

2021 "Año de la Solidaridad médica, administrativa, y civil,
que colabora en la contingencia sanitaria del COVID 19"

Oficio N°: CEEAV/DA/115/2021

- B) ESTADO ANALITICO DEL EJERCICIO DEL PRESUPUESTO DE EGRESOS DETALLADO
CLASIFICACION ADMINISTRATIVA
 - C) ESTADO ANALITICO DEL EJERCICIO DEL PRESUPUESTO DE EGRESOS DETALLADO
CLASIFICACION FUNCIONAL
 - D) ESTADO ANALITICO DEL EJERCICIO DEL PRESUPUESTO DE EGRESOS DETALLADO
CLASIFICACION DE SERVICIOS PERSONALES POR CATEGORIA
- 6.7. PROYECCIONES Y RESULTADOS DE INGRESOS Y EGRESOS
- A) PROYECCIONES DE INGRESOS
 - B) PROYECCIONES DE EGRESOS
 - C) RESULTADOS DE INGRESOS
 - D) RESULTADOS DE EGRESOS
- 6.8. INFORME SOBRE ESTUDIOS ACTUARIALES

ATENTAMENTE.
EL COMISIONADO EJECUTIVO


JORGE VEGA ARROYO

C.c.p.- Daniel Pedroza Gaytán.-Secretario de Finanzas.
C.c.p.- Sergio Raymundo Torres Aragón. - Director General de Egresos. Secretaría de Finanzas
C.c.p.- Claudia Alejandra Noyola Escalante. - Director de Control Presupuestal. Secretaría de Finanzas.
C.c.p.- Minutario


ML/CP/ILR



**COMISIÓN EJECUTIVA
ESTATAL DE ATENCIÓN
A VÍCTIMAS**

ESTADOS FINANCIEROS

MARZO 2021

1. INFORMACIÓN CONTABLE

COMISION EJECUTIVA ESTATAL DE ATENCION A VICTIMAS
 Estado de Actividades
 Del 1 de Enero al 31 de Marzo de 2021 y 2020
 (Pesos)

Concepto	2021	2020
INGRESOS Y OTROS BENEFICIOS		
Ingresos de la Gestión	0	0
Impuestos	0	0
Cuotas y Aportaciones de Seguridad Social	0	0
Contribuciones de Mejoras	0	0
Derechos	0	0
Productos	0	0
Aprovechamientos	0	0
Ingresos por Venta de Bienes y Prestación de Servicios	0	0
Participaciones, Aportaciones, Convenios, Incentivos Derivados de la Colaboración Fiscal, Fondos Distintos de Aportaciones, Transferencias, Asignaciones, Subsidios y Subvenciones, y Pensiones y Jubilaciones	9,143,824	6,912,199
Participaciones, Aportaciones, Convenios, Incentivos Derivados de la Colaboración Fiscal, Fondos Distintos de Aportaciones	0	0
Transferencias, Asignaciones, Subsidios y Subvenciones, y Pensiones y Jubilaciones	9,143,824	6,912,199
Otros Ingresos y Beneficios	1,064	340
Ingresos Financieros	1,064	340
Incremento por Variación de Inventarios	0	0
Disminución del Exceso de Estimaciones por Pérdida o Deterioro u Obsolescencia	0	0
Disminución del Exceso de Provisiones	0	0
Otros Ingresos y Beneficios Varios	0	0
Total de Ingresos y Otros Beneficios	9,144,888	6,912,539
GASTOS Y OTRAS PÉRDIDAS		
Gastos de Funcionamiento	6,586,877	5,547,515
Servicios Personales	5,415,316	4,452,308
Materiales y Suministros	61,768	129,965
Servicios Generales	1,109,793	965,242
Transferencias, Asignaciones, Subsidios y Otras Ayudas	0	0
Transferencias Internas y Asignaciones al Sector Público	0	0
Transferencias al Resto del Sector Público	0	0
Subsidios y Subvenciones	0	0
Ayudas Sociales	0	0
Pensionamientos y Jubilaciones	0	0
Transferencias a Fideicomisos, Mandatos y Contratos Análogos	0	0
Transferencias a la Seguridad Social	0	0
Donativos	0	0
Transferencias al Exterior	0	0
Participaciones y Aportaciones	0	0
Participaciones	0	0
Aportaciones	0	0
Convenios	0	0
Intereses, Comisiones y Otros Gastos de la Deuda Pública	0	0
Intereses de la Deuda Pública	0	0
Comisiones de la Deuda Pública	0	0
Gastos de la Deuda Pública	0	0
Costo por Coberturas	0	0
Apoyos Financieros	0	0
Otros Gastos y Pérdidas Extraordinarias	0	0
Estimaciones, Depreciaciones, Deterioros, Obsolescencia y Amortizaciones	0	0
Provisiones	0	0
Disminución de Inventarios	0	0
Aumento por Insuficiencia de Estimaciones por Pérdida o Deterioro	0	0
Aumento por Insuficiencia de Provisiones	0	0
Otros Gastos	0	0
Inversión Pública	0	0
Inversión Pública no Capitalizable	0	0
Total de Gastos y Otras Pérdidas	6,586,877	5,547,515
Resultados del Ejercicio (Ahorro/Desahorro)	2,558,011	1,365,024

Bajo protesta de decir verdad declaramos que los Estados Financieros y sus Notas son razonablemente correctos y responsabilidad del emisor


 LIC. JORGE VEGA ARROYO
 COMISIONADO EJECUTIVO DE LA COMISION EJECUTIVA ESTATAL
 DE ATENCION A VICTIMAS


 LIC. MARISOL MEDINA DE LIRA
 DIRECTORA ADMINISTRATIVA


 LIC. ELISA MARIELA MARTÍNEZ BARRÓN
 DIRECTORA DEL FONDO DE AYUDA, ASISTENCIA Y REPARACION
 INTEGRAL DE LA CEEAV


 C.P.C. NANCY DEL CARMEN SÁNCHEZ GUERRERO
 CONTADORA

COMISION EJECUTIVA ESTATAL DE ATENCION A VICTIMAS
Estado de Situación Financiera
Al 31 de Marzo de 2021 y 2020
(Pesos)

CONCEPTO	Año 2021	Año 2020
ACTIVO		
Activo Circulante		
Efectivo y Equivalentes	4,306,263	3,919,854
Derechos a Recibir Efectivo o Equivalentes	1,615	5,005
Derechos a Recibir Bienes o Servicios	0	0
Inventarios	0	0
Atenciones	0	0
Estimación por Pérdida o Deterioro de Activos Circulantes	0	0
Otros Activos Circulantes	0	0
Total de Activos Circulantes	4,307,878	3,924,859
Activo No Circulante		
Inversiones Financieras a Largo Plazo	0	0
Derechos a Recibir Efectivo o Equivalentes a Largo Plazo	0	0
Bienes Inmuebles, Infraestructura y Construcciones en Proceso	0	0
Bienes Muebles	1,266,723	1,266,723
Activos Intangibles	250,136	250,136
Depreciación, Deterioro y Amortización Acumulada de Bienes	-754,351	-354,381
Activos Diferidos	1,442,270	12,483,753
Estimación por Pérdida o Deterioro de Activos no Circulantes	0	0
Otros Activos no Circulantes	0	0
Total de Activos No Circulantes	2,204,778	13,646,231
Total del Activo	6,512,656	17,571,090
PASIVO		
Pasivo Circulante		
Cuentas por Pagar a Corto Plazo	336,478	336,478
Documentos por Pagar a Corto Plazo	0	0
Periodo a Corto Plazo de la Deuda Pública a Largo Plazo	0	0
Títulos y Valores a Corto Plazo	0	0
Pasivos Diferidos a Corto Plazo	0	0
Fondos y Bienes de Terceros en Garantía y/o Administración a Corto Plazo	0	0
Provisiones a Corto Plazo	0	0
Otros Pasivos a Corto Plazo	0	0
Total de Pasivos Circulantes	336,478	336,478
Pasivo No Circulante		
Cuentas por Pagar a Largo Plazo	0	0
Documentos por Pagar a Largo Plazo	0	0
Deuda Pública a Largo Plazo	0	0
Pasivos Diferidos a Largo Plazo	0	0
Fondos y Bienes de Terceros en Garantía y/o Administración a Largo Plazo	0	0
Provisiones a Largo Plazo	0	0
Total de Pasivos No Circulantes	0	0
Total del Pasivo	336,478	336,478
HACIENDA PÚBLICA PATRIMONIO		
Hacienda Pública/ Patrimonio Contribuido	0	0
Aportaciones	0	0
Donaciones de Capital	0	0
Actualización de la Hacienda Pública / Patrimonio	0	0
Hacienda Pública/ Patrimonio Generado	6,176,178	17,066,031
Resultados del Ejercicio (Ahorro / Desahorro)	2,558,011	1,965,024
Resultados de Ejercicios Anteriores	22,353,055	15,703,007
Revalúos	0	0
Reservas	0	0
Rectificaciones de Resultados de Ejercicios Anteriores	-18,734,888	0
Exceso o Insuficiencia en la Actualización de la Hacienda Pública/ Patrimonio	0	0
Resultado por Fideicomiso Monetaria	0	0
Resultado por Tenencia de Activos no Monetarios	0	0
Total Hacienda Pública/ Patrimonio	6,176,178	17,066,031
Total del Pasivo y Hacienda Pública / Patrimonio	6,512,656	17,571,090

Bajo protesta de decir verdad declaramos que los Estados Financieros y sus Notas son razonablemente correctos y responsabilidad del emisor


LIC. JORGE VEGA ARROYO
COMISIONADO EJECUTIVO DE LA COMISION EJECUTIVA ESTATAL DE
ATENCIÓN A VÍCTIMAS


LIC. MARISOL URBINA DE LIRA
DIRECTORA ADMINISTRATIVA


LIC. ELISA MORELIA MARTÍNEZ BARRÓN
DIRECTORA DEL FONDO DE AYUDA, ASISTENCIA Y REPARACIÓN INTEGRAL
DE LA CEEAV


LIC. NANCY DEL CARMEN SANCHEZ GUERRERO
CONTADORA

COMISION EJECUTIVA ESTATAL DE ATENCION A VICTIMAS
Estado de Variación en la Hacienda Pública
Del 1 de Enero al 31 de Marzo de 2021
(pesos)

Concepto	Hacienda Pública/ Patrimonio Contribuido	Hacienda Pública/ Patrimonio Generado de Ejercicios Anteriores	Hacienda Pública/ Patrimonio Generado del Ejercicio	Exceso o Insuficiencia en la Actualización de la Hacienda Pública / Patrimonio	TOTAL
HACIENDA PÚBLICA/PATRIMONIO CONTRIBUIDO NETO DE 2020	0				0
Aportaciones	0				0
Donaciones de Capital	0				0
Actualización de la Hacienda Pública/Patrimonio	0				0
HACIENDA PÚBLICA /PATRIMONIO GENERADO NETO DE 2020		15,703,007	1,365,024		17,068,031
Resultados del Ejercicio (Ahorro/Desahorro)		15,703,007	1,365,024		1,365,024
Resultados de Ejercicios Anteriores		0			15,703,007
Revalúos		0		0	0
Reservas		0			0
Rectificaciones de Resultados de Ejercicios Anteriores		0			0
EXCESO O INSUFICIENCIA EN LA ACTUALIZACIÓN DE LA HACIENDA PÚBLICA/ PATRIMONIO NETO DE 2020				0	0
Resultado por Posición Monetaria				0	0
Resultado por Tenencia de Activos no Monetarios				0	0
HACIENDA PÚBLICA / PATRIMONIO NETO FINAL DE 2020	0	15,703,007	1,365,024	0	17,068,031
CAMBIO EN LA HACIENDA PÚBLICA/PATRIMONIO CONTRIBUIDO NETO DE 2021	0				0
Aportaciones	0				0
Donaciones de Capital	0				0
Actualización de la Hacienda Pública/Patrimonio	0				0
VARIACIONES DE LA HACIENDA PÚBLICA / PATRIMONIO GENERADO NETO DE 2021		6,650,048	-17,541,901		-10,891,853
Resultados del Ejercicio (Ahorro/Desahorro)		6,650,048	2,558,011		2,558,011
Resultados de Ejercicios Anteriores		0	-1,365,024		5,285,024
Revalúos		0	0	0	0
Reservas		0			0
Rectificaciones de Resultados de Ejercicios Anteriores		0	-18,734,868		-18,734,868
CAMBIO EN EL EXCESO O INSUFICIENCIA EN LA ACTUALIZACIÓN DE LA HACIENDA PÚBLICA/ PATRIMONIO NETO DE 2021				0	0
Resultado por Posición Monetaria				0	0
Resultado por Tenencia de Activos no Monetarios				0	0
HACIENDA PÚBLICA / PATRIMONIO NETO FINAL DE 2021	0	22,353,055	-16,176,877	0	6,176,178

Bajo protesta de decir verdad declaramos que los Estados Financieros y sus Notas son razonablemente correctos y responsabilidad del emisor

COMISIONADO EJECUTIVO DE LA COMISION EJECUTIVA ESTATAL DE ATENCION A VICTIMAS

LIC. MARISSA MEDINA DE LIRA
DIRECTORA ADMINISTRATIVA

LIC. ELISA MARCELA MARTINEZ BARRON
DIRECTORA DEL FONDO DE AYUDA, ASISTENCIA Y REPARACION INTEGRAL DE LA CEEAV

CEC. JUANA DEL CARMEN SANCHEZ GUERRERO
CONTADOR

COMISION EJECUTIVA ESTATAL DE ATENCION A VICTIMAS
Estado de Cambios en la Situación Financiera
Del 1 de Enero al 31 de Marzo de 2021
(Pesos)

Concepto	Origen	Aplicación
ACTIVO	11,058,433	0
Activo Circulante	0	383,019
Efectivo y Equivalentes	0	386,409
Derechos a Recibir Efectivo o Equivalentes	3,390	0
Derechos a Recibir Bienes o Servicios	0	0
Inventarios	0	0
Almacenes	0	0
Estimación por Pérdida o Deterioro de Activos Circulantes	0	0
Otros Activos Circulantes	0	0
Activo No Circulante	11,441,452	0
Inversiones Financieras a Largo Plazo	0	0
Derechos a Recibir Efectivo o Equivalentes a Largo Plazo	0	0
Bienes Inmuebles, Infraestructura y Construcciones en Proceso	0	0
Bienes Muebles	0	0
Activos Intangibles	0	0
Depreciación, Deterioro y Amortización Acumulada de Bienes	399,970	0
Activos Diferidos	11,041,482	0
Estimación por Pérdida o Deterioro de Activos no Circulantes	0	0
Otros Activos no Circulantes	0	0
PASIVO	0	166,581
Pasivo Circulante	0	166,581
Cuentas por Pagar a Corto Plazo	0	166,581
Documentos por Pagar a Corto Plazo	0	0
Porción a Corto Plazo de la Deuda Pública a Largo Plazo	0	0
Títulos y Valores a Corto Plazo	0	0
Pasivos Diferidos a Corto Plazo	0	0
Fondos y Bienes de Terceros en Garantía y/o Administración a Corto Plazo	0	0
Provisiones a Corto Plazo	0	0
Otros Pasivos a Corto Plazo	0	0
Pasivo No Circulante	0	0
Cuentas por Pagar a Largo Plazo	0	0
Documentos por Pagar a Largo Plazo	0	0
Deuda Pública a Largo Plazo	0	0
Pasivos Diferidos a Largo Plazo	0	0
Fondos y Bienes de Terceros en Garantía y/o en Administración a Largo Plazo	0	0
Provisiones a Largo Plazo	0	0
HACIENDA PÚBLICA/ PATRIMONIO	0	10,891,853
Hacienda Pública/Patrimonio Contribuido	0	0
Aportaciones	0	0
Donaciones de Capital	0	0
Actualización de la Hacienda Pública / Patrimonio	0	0
Hacienda Pública/Patrimonio Generado	0	10,891,853
Resultados del Ejercicio (Ahorro / Desahorro)	1,192,987	0
Resultados de Ejercicios Anteriores	6,850,048	0
Revalúos	0	0
Reservas	0	0
Rectificaciones de Resultados de Ejercicios Anteriores	0	18,734,888
Exceso o Insuficiencia en la Actualización de la Hacienda Pública/Patrimonio	0	0
Resultado por Posición Monetaria	0	0
Resultado por Tenencia de Activos no Monetarios	0	0

Bajo protesta de decir verdad declaramos que los Estados Financieros y sus Notas son razonablemente correctos y responsabilidad del emisor


 LIC. JORGE VEGA ARROYO
 COMISIONADO EJECUTIVO DE LA COMISION
 EJECUTIVA ESTATAL DE ATENCION A VICTIMAS


 LIC. MARISOL MEDINA DE LIRA
 DIRECTORA ADMINISTRATIVA



 LIC. ELISA MARIELA MARTÍNEZ BARRÓN
 DIRECTORA DEL FONDO DE AYUDA, ASISTENCIA Y
 REPARACION INTEGRAL DE LA CEEAV



 C.P.C. NANCY DEL CARMEN SANCHEZ GUERRERO
 CONTADORA


COMISION EJECUTIVA ESTATAL DE ATENCION A VICTIMAS
Estado de Flujos de Efectivo
Del 1 de Enero al 31 de Marzo de 2021 y 2020
(Pesos)

Concepto	2021	2020
Flujos de Efectivo de las Actividades de Operación		
Origen	9,144,888	36,116,676
Impuestos	0	0
Cuotas y Aportaciones de Seguridad Social	0	0
Contribuciones de mejoras	0	0
Derechos	0	0
Productos	0	0
Aprovechamientos	0	0
Ingresos por Venta de Bienes y Prestación de Servicios	0	0
Participaciones, Aportaciones, Convenios, Incentivos Derivados de la Colaboración Fiscal y Fondos Distintos de Aportaciones	0	0
Transferencias, Asignaciones, Subsidios y Subvenciones, y Pensiones y Jubilaciones	9,143,824	36,114,922
Otros Orígenes de Operación	1,064	1,754
Aplicación	7,377,244	29,418,212
Servicios Personales	5,415,316	23,464,994
Materiales y Suministros	48,451	1,077,551
Servicios Generales	1,081,688	4,495,093
Transferencias Internas y Asignaciones al Sector Público	0	0
Transferencias al resto del Sector Público	0	0
Subsidios y Subvenciones	0	0
Ayudas Sociales	0	0
Pensionamientos y Jubilaciones	0	0
Transferencias a Fideicomisos, Mandatos y Contratos Análogos	0	0
Transferencias a la Seguridad Social	0	0
Donativos	0	0
Transferencias al Exterior	0	0
Participaciones	0	0
Aportaciones	0	0
Convenios	0	0
Otras Aplicaciones de Operación	831,789	380,574
Flujos Netos de Efectivo por Actividades de Operación	1,767,644	6,698,464
Flujos de Efectivo de las Actividades de Inversión		
Origen	0	0
Bienes Inmuebles, Infraestructura y Construcciones en Proceso	0	0
Bienes Muebles	0	0
Otros Orígenes de Inversión	0	0
Aplicación	1,442,270	7,574,757
Bienes Inmuebles, Infraestructura y Construcciones en Proceso	1,442,270	7,574,757
Bienes Muebles	0	0
Otras Aplicaciones de Inversión	0	0
Flujos Netos de Efectivo por Actividades de Inversión	-1,442,270	-7,574,757
Flujo de Efectivo de las Actividades de Financiamiento		
Origen	0	0
Endeudamiento Neto	0	0
Interno	0	0
Externo	0	0
Otros Orígenes de Financiamiento	0	0
Aplicación	0	0
Servicios de la Deuda	0	0
Interno	0	0
Externo	0	0
Otras Aplicaciones de Financiamiento	0	0
Flujos netos de Efectivo por Actividades de Financiamiento	0	0
Incremento/Disminución Neta en el Efectivo y Equivalentes al Efectivo	325,374	-876,293
Efectivo y Equivalentes al Efectivo al inicio del Ejercicio	3,980,889	4,857,182
Efectivo y Equivalentes al Efectivo al final del Ejercicio	4,306,263	3,980,889

Bajo protesta de decir verdad declaramos que los Estados Financieros y sus Notas son razonablemente correctos y responsabilidad del emisor


 LIC. JORGE VEGA ARROYO
 COMISIONADO EJECUTIVO DE LA COMISION EJECUTIVA
 ESTATAL DE ATENCION A VICTIMAS


 LIC. ELISA MARIELA MARTÍNEZ BARRÓN
 DIRECTORA DEL FONDO DE AYUDA, ASISTENCIA Y
 REPARACIÓN INTEGRAL DE LA CEEAV


 LIC. MARISOL MEDINA DE LIRA
 DIRECTORA ADMINISTRATIVA


 C.P.C. NANCY DEL CARMEN SANCHEZ GUERRERO
 CONTADORA

NOTAS A LOS ESTADOS FINANCIEROS 2021

MARZO

De conformidad a los artículos 46, fracción I, inciso e) y 49 de la Ley General de Contabilidad Gubernamental, así como a la normatividad emitida por el Consejo Nacional de Armonización Contable, a continuación, se presentan las notas a los estados financieros correspondientes al ejercicio fiscal de 2021, con los siguientes apartados:

- ✓ Notas de Gestión Administrativa
- ✓ Notas de Desglose
- ✓ Notas de Memoria (cuentas de orden)

NOTAS DE GESTIÓN ADMINISTRATIVA

1

NOTA 1. Actividad del Instituto:

Organismo público descentralizado del Ejecutivo Estatal, que brinda atención especializada e Integral a las personas que directa o indirectamente resultan afectadas en el aspecto físico, psicológico, social, familiar o económico, como resultado de la comisión de un delito.

De acuerdo al Artículo 75 del Periódico Oficial del Estado Libre y Soberano de San Luis Potosí se crea el Fondo de Ayuda, Asistencia y Reparación Integral del Estado de San Luis Potosí, el cual tiene por objeto brindar los recursos necesarios para la ayuda, asistencia y reparación integral de las víctimas.

NOTA 2. Base de Preparación de los Estados Financieros:

Los presentes estados financieros fueron preparados de acuerdo con las reglas de Contabilidad Gubernamental autorizadas por la Secretaría de Hacienda y Crédito Público, a través del Consejo Nacional de Armonización Contable en sus Postulados Básicos, sus marcos conceptuales dentro de los lineamientos publicados por el CONAC, Así como también de la Ley General de Contabilidad Gubernamental, la Ley de Presupuesto, Contabilidad y Gasto Público de San Luis Potosí y su Reglamento, la Ley de Ingresos y el Presupuesto de Egresos para el presente Ejercicio. Mencionando que, a su vez, el ente público se encuentra en proceso de Adaptación a dichas reglas y lineamientos.

En esta etapa han sido realizadas ciertas revisiones necesarias para hacer los cambios y modificaciones que se consideraron pertinentes para el correcto cumplimiento de toda la normativa.



Handwritten signature in blue ink.

A continuación, se presentan las Políticas de Contabilidad más importantes:

- a) La Información financiera está preparada sobre la base de reconocer sus ingresos y Egresos cuando se cobran o se pagan, respectivamente y no cuando se devengan o realizan.
- b) Los Estados Financieros y sus notas han sido preparados sobre la base de costo histórico; por lo tanto, no se reconocen los efectos de la Inflación.
- c) Las aportaciones recibidas del Gobierno del Estado de San Luis Potosí, se reconocen como aumentos al patrimonio no restringido cuando se pagan, y no cuando se devengan o se realizan.
- d) La cuenta de Activo No Circulante, corresponde a los montos devengados del Fideicomiso o Fondo de Ayuda directo a las personas víctimas del delito, misma cuenta que se va cancelando a Inversión Pública no capitalizable, al final de cada aportación.

NOTAS DE DESGLOCE

Notas al Estado de Situación Financiera

NOTA 3. Activo Circulante:

La integración de este rubro se representa de la siguiente forma:

(Pesos)

2

	MARZO 2021	MARZO 2020
EFFECTIVO	\$5,000.00	\$5,000.00
BANCOS / TESORERIA	\$444,482.00	\$644,354.06
INVERSIONES TEMPORALES (HASTA 3 MESES)	\$3,856,781	\$3,270,500.00
DEUDORES DIVERSOS POR COBRAR A CORTO PLAZO	\$1,615.00	\$5,005.00
<i>Comisión Ejecutiva Estatal de Atención a Víctimas</i> <i>Fondo de Ayuda, Asistencia y Reparación Integral de las Víctimas</i>		
ANTICIPO A PROVEEDORES POR ADQUISICIÓN DE BIENES Y PRESTACIÓN DE SERVICIOS A CORTO PLAZO		
SUMA	\$4,307,878.00	\$3,924,859.00

En la Cuenta de bancos se maneja la fuente de recaudación de donde proviene el recurso, de esta forma en la cuenta Estatal (3193) solo se maneja recurso proporcionado del Estado, asignado para gasto corriente, compra de materiales y pago de servicios básicos. También se manejan cuentas, únicas para cada uno de los recursos de gasto corriente y para el Fideicomiso (Fondo de ayuda, Asistencia y Reparación Integral de Víctimas).

Así mismo en la cuenta (1070) del Fondo Estatal de Ayuda, Asistencia y Reparación Integral a las Víctimas se manejará recurso del Estado en el Fideicomiso con Banbajo No.17793 para las actividades de Ayuda inmediata, Compensación a Víctimas por Delitos y Violación a Derechos Humanos. El recurso del Fondo (Fideicomiso) se encuentra en la cuenta 1112-02-04 que es de mayor accesibilidad para ayudas inmediatas.

NOTA 4. Activo no Circulante:

Corresponden a los Activos propiedad de la Comisión Ejecutiva Estatal de Atención a Víctimas adquirido con recurso propio y en base a la Normatividad vigente aplicable de Adquisiciones.

(Pesos)

	MARZO 2021	MARZO 2020
BIENES MUEBLES	\$1,266,723.00	\$1,266,723.00
ACTIVOS INTANGIBLES	\$250,136.00	\$250,136.00
ACTIVOS DIFERIDOS	\$1,442,270.00	\$12,483,753.00
DEPRECIACION, DETERIORO Y AMORTIZACION ACUMULADA DE BIENES	-\$754,351.00	-\$354,381.00
SUMA	\$2,204,778.00	\$13,646,231.00

NOTA 5. Pasivo Circulante:

3

Las CUENTAS POR PAGAR A CORTO PLAZO se integran de la siguiente manera:

(Pesos)

	MARZO 2021	MARZO 2020
SERVICIOS PERSONALES POR PAGAR A CORTO PLAZO	\$29,121.00	\$234,077.00
PROVEEDORES POR PAGAR A CORTO PLAZO	\$41,423.00	\$1.00
CONTRATISTAS POR OBRAS PÚBLICAS POR PAGAR A CORTO		\$0.00
RETENCIONES Y CONTRIBUCIONES POR PAGAR A C.P.	\$265,934.00	\$268,981.00
SUMA	\$336,478.00	\$503,059.00

- a) Retenciones por pagar a Corto Plazo: Es el importe de los Impuestos por Retenciones de ISR por Salarios, y Servicios Profesionales, a pagar hasta antes del día 17 del mes posterior.

P

M

4

Notas al Estado de Actividades

Nota 8. Ingresos de Gestión:

Ingresos Estatales: Son los provenientes por Subsidios y/o Transferencias Internas, de acuerdo con la publicación del presupuesto de Egresos del Estado aprobado.

(Pesos)

	MARZO 2021	MARZO 2020
TRANSFERENCIAS INTERNAS Y ASIGNACIONES DEL SECTOR PÚBLICO	\$9,143,824.00	\$6,912,199.00
SUBSIDIOS Y SUBVENCIONES		
INTERESES GANADOS DE VALORES, CRÉDITOS, BONOS Y OTROS		
OTROS INGRESOS Y BENEFICIOS VARIOS	\$1,064.00	\$340.00
SUMA	\$9,144,888.00	\$6,912,539.00

4

Nota 9. Gastos y Otras Pérdidas:

Gasto corriente: Son erogaciones destinadas a Gastos de Funcionamiento para la operación normal de la Comisión de los capítulos 1000, 2000, 3000 y 5000.

Gasto capital: son erogaciones destinadas a los Proyectos de Inversión.

(Pesos)

	MARZO 2021	MARZO 2020
SERVICIOS PERSONALES	\$5,415,316.00	\$4,452,308.00
MATERIALES Y SUMINISTROS	\$61,768.00	\$129,965.00
SERVICIOS GENERALES	\$1,109,793.00	\$965,242.00
ESTIMACIONES, DEPRECIACIONES, DETERIOROS, OBSOLENCIAS Y AMORTIZACIONES		\$0.00
INVERSIÓN PÚBLICA NO CAPITALIZABLE		
SUMA	\$6,586,877.00	\$5,547,515.00

P

Notas al Estado de Origen y Aplicación de Recursos

Nota 10. Origen y Aplicación de Recursos:

Este estado presenta el Origen de los recursos y su Aplicación en las Actividades de Gestión, de Operación, y de Financiamiento, de acuerdo a las entradas y salidas reales de las cuentas de Efectivo y Equivalentes, teniendo como resultado el flujo neto, aumento o disminución en el periodo.

NOTAS DE MEMORIA

Notas al Estado Analítico de Ingresos Presupuestales

Nota 11. Ingresos Presupuestales:

Está compuesto por los montos provenientes de la recaudación de las transferencias Bancarias electrónicas efectuadas por el Gobierno del Estado de San Luis Potosí, a través de la Secretaria de Finanzas.

Los conceptos de Transferencias Internas fueron ampliaciones en el presupuesto ya que provienen de la aprobación de los proyectos a ejecutarse, provenientes de la recaudación de las transferencias bancarias de Gobierno del Estado.

Inicialmente el presupuesto de Ingresos se presentaba de la siguiente manera:


5

(Pesos)

	MARZO 2021	MARZO 2020
TRANSFERENCIAS INTERNAS Y ASIGNACIONES DEL SECTOR	\$42,686,805.00	\$42,686,805.00
PRESUPUESTO ANUAL AUTORIZADO	\$42,686,805.00	\$42,686,805.00

Los conceptos de Transferencias Internas fueron ampliaciones en el presupuesto ya que provienen de la aprobación de los proyectos a ejecutarse, provenientes de la recaudación de las transferencias bancarias de Gobierno del Estado así por lo mismo se desglosa una cantidad por \$1,064.00 el cual está compuesto por los Intereses ganados que se van acumulando durante el año en curso 2021.

	MARZO 2021	
TRANSFERENCIAS INTERNAS Y ASIGNACIONES DEL SECTOR	\$42,686,805.00	
INGRESOS POR VENTA DE BIENES, PRESTACIONES DE SERVICIOS Y OTROS INGRESOS (INTERESES GANADOS)	\$1,064.00	
TOTAL	\$42,687,869.00	



Notas al Estado Analítico de Ingresos Presupuestales

Nota 12. Estado Analítico de Ingresos Presupuestales:

Este estado presenta la distribución de los ingresos del ente público su finalidad es conocer en forma periódica y confiable el comportamiento de los ingresos públicos.

Así mismo la diferencia que existe entre el monto registrado como "transferencias, asignaciones, subsidios y otras ayudas" y el total registrado en los libros de la administración central correspondiente al capítulo 1000 cuto monto es asignado al presupuesto de la Comisión Ejecutiva de Atención a Víctimas ya que dicho recurso es administrado directamente desde la administración central.

6


Notas al Estado del Ejercicio del Presupuesto de Egresos

Nota 13. Presupuesto de Egresos:

Está constituido por los diferentes proyectos, donde se puede observar la fuente de Financiamiento, Programa de Gobierno, Subprograma, y los siguientes Clasificadores: por tipo de gasto, por objeto de gasto, por Finalidad, por función y sub función, Geográfica y Administrativa, así como las modificaciones al presupuesto.

Integrados en la clave presupuestaria del gasto, a fin de presentar información presupuestaria en forma clara oportuna, confiable y comparable, quedando de la siguiente manera:

(Pesos)

Handwritten signature and initials in blue ink, including a large scribble and the letters 'P', 'M', and 'F'.

PRESUPUESTO ANUAL AUTORIZADO	MARZO 2021	MARZO 2020
<p>PY01 – NOMINA CONFIANZA</p> <ul style="list-style-type: none"> - Finalidad: Gobierno - Función: Asuntos Financieros y Hacendarios. - Subfunción: Asuntos Financieros - Clasificación Geográfica: San Luis Potosí. - Fuentes de Financiamiento: Asignación Presupuestal (Gobierno del Estado). - Objeto del gasto: Capítulos 1000,3000. - Tipo de Gasto: gasto corriente. <p>Representa el Recuso destinado al gasto de operación normal de la Comisión.</p>	\$13,111,383.57	\$13,197,076.78
<p>PY02 – HONORARIOS ASIMILABLES Y SERVICIOS PERSONALES</p> <ul style="list-style-type: none"> - Finalidad: Gobierno - Función: Asuntos Financieros y Hacendarios. - Subfunción: Asuntos Financieros - Clasificación Geográfica: San Luis Potosí. - Fuentes de Financiamiento: Asignación Presupuestal (Gobierno del Estado). - Objeto del gasto: Capítulos 1000,3000. - Tipo de Gasto: gasto corriente. <p>Representa el Recuso destinado al gasto de operación normal de la Comisión.</p>	\$16,284,723.96	\$16,102,555.65
<p>PY03 – GASTOS DE OPERACION</p> <ul style="list-style-type: none"> - Finalidad: Gobierno - Función: Asuntos Financieros y Hacendarios. - Subfunción: Asuntos Financieros - Clasificación Geográfica: San Luis Potosí. - Fuentes de Financiamiento: Asignación Presupuestal (Gobierno del Estado). - Objeto del gasto: Capítulos 1000, 2000, 3000. - Tipo de Gasto: gasto corriente. <p>Representa el Recuso destinado al gasto de operación normal de la Comisión.</p>	\$3,156,600.00	\$3,516,600.00
<p>PY04 – FONDO ESTATAL DE AYUDA, ASISTENCIA Y REPARACION INTEGRAL DE LAS VICTIMAS</p> <ul style="list-style-type: none"> - Finalidad: Desarrollo Social. - Función: Protección Social - Subfunción: Otros Grupos Vulnerables. - Programa: CEEAV - Clasificación Geográfica: San Luis Potosí. - Fuentes de Financiamiento: Asignación Presupuestal (Gobierno del Estado). - Objeto del gasto: Capítulos 6000. - Tipo de Gasto: gasto capital. 	\$8,000,000.00	\$8,000,000.00
<p>PY04 – ESTANDARES DE SEGURIDAD, RESGUARDO Y SISTEMATIZACION TERCERA ETAPA</p> <ul style="list-style-type: none"> - Finalidad: Gobierno - Función: Asuntos Financieros y Hacendarios. 	\$1,774,097.47	\$1,870,572.57

P

+

M

<ul style="list-style-type: none"> - Subfunción: Asuntos Financieros - Clasificación Geográfica: San Luis Potosí. - Fuentes de Financiamiento: Asignación Presupuestal (Gobierno del Estado). - Objeto del gasto: Capítulos 6000. - Tipo de Gasto: gasto corriente. <p>Representa el Recuso destinado al gasto de operación normal de la Comisión.</p>		
TOTAL AUTORIZADO	\$42,686,805.00	\$42,686,805.00




COMISION EJECUTIVA ESTATAL DE ATENCION A VICTIMAS
 Estado Analítico del Activo
 Del 1 de Enero al 31 de Marzo de 2021
 (Pesos)

Concepto	Saldo Inicial 1	Cargos del Periodo 2	Abonos del Periodo 3	Saldo Final 4=(1+2-3)	Variación del Periodo (4-1)
ACTIVO					
Activo Circulante	4,273,944	83,957,166	83,923,232	4,307,878	33,934
Efectivo y Equivalentes	3,980,889	73,715,871	73,390,497	4,306,263	325,374
Derechos a Recibir Efectivo o Equivalentes	293,055	10,241,295	10,532,735	1,615	-291,440
Derechos a Recibir Bienes o Servicios	0	0	0	0	0
Inventarios	0	0	0	0	0
Almacenes	0	0	0	0	0
Estimación por Pérdida o Deterioro de Activos Circulantes	0	0	0	0	0
Otros Activos Circulantes	0	0	0	0	0
Activo No Circulante	19,281,412	1,442,270	18,518,904	2,204,778	-17,076,634
Inversiones Financieras a Largo Plazo	0	0	0	0	0
Derechos a Recibir Efectivo o Equivalentes a Largo Plazo	0	0	0	0	0
Bienes Inmuebles, Infraestructura y Construcciones en Proceso	0	0	0	0	0
Bienes Muebles	1,266,723	0	0	1,266,723	0
Activos Intangibles	250,136	0	0	250,136	0
Depreciación, Deterioro y Amortización Acumulada de Bienes	-754,351	0	0	-754,351	0
Activos Diferidos	18,518,904	1,442,270	18,518,904	1,442,270	-17,076,634
Estimación por Pérdida o Deterioro de Activos no Circulantes	0	0	0	0	0
Otros Activos no Circulantes	0	0	0	0	0
TOTAL DEL ACTIVO	23,555,356	85,399,436	102,442,136	6,512,656	-17,042,700

Bajo protesta de decir verdad declaramos que los Estados Financieros y sus Notas son razonablemente correctos y responsabilidad del emisor


 LIC. JORGE VEGA ARROYO
 COMISIONADO EJECUTIVO DE LA COMISION EJECUTIVA
 ESTATAL DE ATENCION A VICTIMAS


 LIC. MARISOL MEDINA DE LIRA
 DIRECTORA ADMINISTRATIVA


 LIC. EUSEBIA MARTINEZ BARRO
 DIRECTORA DEL FONDO DE AYUDA, ASISTENCIA Y
 REPARACION INTEGRAL DE LA CEEAV


 LIC. NANCY DEL CARMEN SANCHEZ GUERRERO
 CONTADORA

COMISION EJECUTIVA ESTATAL DE ATENCION A VICTIMAS
 Estado Analitico de la Deuda y Otros Pasivos
 Del 1 de Enero al 31 de Marzo de 2021
 (Pesos)

Descomposición de las Deudas		Institución o País Acreedor		Saldo Inicial del Periodo	Saldo Final del Periodo
DEUDA PÚBLICA					
Deuda Interna					
Corto Plazo					
Instituciones de Crédito		México		0	0
Títulos y Valores	Peso	México		0	0
Arrendamientos Financieros	Peso	México		0	0
Deuda Externa					
Organismos Financieros Internacionales					
Deuda Bilateral	Peso	México		0	0
Títulos y Valores	Peso	México		0	0
Arrendamientos Financieros	Peso	México		0	0
Subtotal a Corto Plazo					
Largo Plazo					
Instituciones de Crédito	Peso	México		0	0
Títulos y Valores	Peso	México		0	0
Arrendamientos Financieros	Peso	México		0	0
Deuda Externa					
Organismos Financieros Internacionales					
Deuda Bilateral	Peso	México		0	0
Títulos y Valores	Peso	México		0	0
Arrendamientos Financieros	Peso	México		0	0
Subtotal a Largo Plazo					
Otros Pasivos					
	Peso	México		503,059	336,478
Total Deuda y Otros Pasivos				503,059	336,478

Bajo protesta de decir verdad declaramos que los Estados Financieros y sus Notas son razonablemente correctos y responsabilidad del emisor


 LIC. JORGE VEGA ARROYO
 COMISIONADO EJECUTIVO DE LA COMISION EJECUTIVA
 ESTATAL DE ATENCION A VICTIMAS


 LIC. MARISOL MEDINA DE LIRA
 DIRECTORA ADMINISTRATIVA


 C.P.C. NANCY DEL CARMEN SANCHEZ GUERRERO
 CONTADOR/A



 LIC. ELISA INÉS MARTÍNEZ BARRÓN
 DIRECTORA DEL FONDO DE AYUDA, ASISTENCIA Y
 REPARACION INTEGRAL DE LA CEEAV



2. INFORMACIÓN PRESUPUESTARIA


COMISION EJECUTIVA ESTATAL DE ATENCION A VICTIMAS
Estado Analítico de Ingresos
Del 1 de Enero al 31 de Marzo de 2021

Rubro de Ingresos	Ampliaciones y Reducciones		Ingreso Modificado		Devenido	Recaudado	Diferencia
	(1)	(2)	(3=1+2)	(4)			
Impuestos	0	0	0	0	0	0	0
Cuotas y Aportaciones de Seguridad Social	0	0	0	0	0	0	0
Contribuciones de Mejoras	0	0	0	0	0	0	0
Derechos	0	0	0	0	0	0	0
Productos	0	0	0	0	0	0	0
Apropiamientos	0	1,064	1,064	1,064	1,064	1,064	1,064
Ingresos por Venta de Bienes, Prestación de Servicios y Otros Ingresos	0	0	0	0	0	0	0
Participaciones, Aportaciones, Convenios, Incentivos Derivados de la Colaboración Fiscal y Fondos Distintos de Aportaciones	0	0	0	0	0	0	0
Transferencias, Asignaciones, Subsidios y Subvenciones, y Pensiones y Jubilaciones	42,686,805	0	42,686,805	9,143,824	9,143,824	9,143,824	-33,542,981
Ingresos Derivados de Financiamientos	0	0	0	0	0	0	0
Total	42,686,805	1,064	42,687,869	9,144,888	9,144,888	9,144,888	-33,541,917
			Ingresos excedentes*				

Estado Analítico de Ingresos Por Fuente de Financiamiento	Ampliaciones y Reducciones		Ingreso Modificado		Devenido	Recaudado	Diferencia
	(1)	(2)	(3=1+2)	(4)			
Ingresos del Poder Ejecutivo Federal o Estatal y de los Municipios	0	0	0	0	0	0	0
Impuestos	0	0	0	0	0	0	0
Cuotas y Aportaciones de Seguridad Social	0	0	0	0	0	0	0
Contribuciones de Mejoras	0	0	0	0	0	0	0
Derechos	0	0	0	0	0	0	0
Productos	0	0	0	0	0	0	0
Apropiamientos	0	0	0	0	0	0	0
Participaciones, Aportaciones, Convenios, Incentivos Derivados de la Colaboración Fiscal y Fondos Distintos de Aportaciones	0	0	0	0	0	0	0
Transferencias, Asignaciones, Subsidios y Subvenciones, y Pensiones y Jubilaciones	42,686,805	0	42,686,805	9,143,824	9,143,824	9,143,824	-33,542,981
Ingresos de los Entes Públicos de los Poderes Legislativo y Judicial, de los Organos Autónomos y del Sector Parastatal o Paramunicipal, así como de las Empresas Productivas del Estado	0	0	0	0	0	0	0
Cuotas y Aportaciones de Seguridad Social	0	0	0	0	0	0	0
Productos	0	0	0	0	0	0	0
Ingresos por Venta de Bienes, Prestación de Servicios y Otros Ingresos	0	0	0	0	0	0	0
Transferencias, Asignaciones, Subsidios y Subvenciones, y Pensiones y Jubilaciones	0	1,064	1,064	1,064	1,064	1,064	1,064
Ingresos derivados de financiamiento	0	0	0	0	0	0	0
Ingresos Derivados de Financiamientos	0	0	0	0	0	0	0
Total	42,686,805	1,064	42,687,869	9,144,888	9,144,888	9,144,888	-33,541,917
			Ingresos excedentes				


 LIC. JORGE VEGA ARRIAGO
 COMISION EJECUTIVA DE LA COMISION EJECUTIVA ESTATAL DE ATENCION A VICTIMAS


 LIC. MABEL MEDINA DE LIRA
 DIRECTORA ADMINISTRATIVA

 C.P.C. WANDY DEL CARMEN SANCHEZ GUERRERO
 CONTADORA


 LIC. ELISA MÁRQUEZ MARTÍNEZ BARRÓN
 DIRECTORA DEL FONDO DE AYUDA, ASISTENCIA Y REPARACION INTEGRAL DE LA CEEAV

COMISION EJECUTIVA ESTATAL DE ATENCION A VICTIMAS
 Estado Analítico del Ejercicio del Presupuesto de Egresos
 Clasificación Administrativa
 Del 1 de Enero al 31 de Marzo de 2021


Concepto	Egresos					Subejercicio 6 = (3-4)
	Aprobado 1	Ampliaciones/ (Reducciones) 2	Modificado 3 = (1+2)	Devengado 4	Pagado 5	
Sin Ramo/Dependencia COMISION EJECUTIVA ESTATAL DE ATENCION A VICTIMAS	\$42,686,805 \$42,686,805	\$1,064 \$1,064	\$42,687,869 \$42,687,869	\$8,029,147 \$8,029,147	\$7,987,725 \$7,987,725	\$34,658,722 \$34,658,722
			\$0 \$0 \$0 \$0 \$0 \$0			\$0 \$0 \$0 \$0 \$0 \$0
Total del Gasto	\$42,686,805	\$1,064	\$42,687,869	\$8,029,147	\$7,987,725	\$34,658,722



 LIC. JORGE VEGA ARROYO

COMISIONADO EJECUTIVO DE LA COMISION EJECUTIVA ESTATAL DE ATENCION A VICTIMAS


 LIC. ELISA MARÍELA MARTÍNEZ BARRÓN

DIRECTORA DEL FONDO DE AYUDA, ASISTENCIA Y REPARACION INTEGRAL DE LA CEEAV


 LIC. MARIADUL MEDINA DE LIRA
 DIRECTORA ADMINISTRATIVA


 C.P.C. NANCY DEL CARMÉN SANCHEZ GUERRERO
 CONTADORA

Cuenta Pública 2020

Gobierno Federal ESTATAL Municipal

COMISION EJECUTIVA ESTATAL DE ATENCION A VICTIMAS

Estado Analítico del Ejercicio del Presupuesto de Egresos

Clasificación Administrativa

Del 1 de Enero al 31 de Marzo de 2021

Concepto	Egresos					Subejercicio 6 = (3 - 4)
	Aprobado 1	Ampliaciones/ (Reducciones) 2	Modificado 3 = (1 + 2)	Devengado 4	Pagado 5	
Poder Ejecutivo Poder Legislativo Poder Judicial órganos autónomos	\$0.00	\$0.00	\$0.00	\$0.00	\$0.00	\$0.00
Total del Gasto	\$0.00	\$0.00	\$0.00	\$0.00	\$0.00	\$0.00



LIC. JORGE VEGA ARROYO
COMISIONADO EJECUTIVO DE LA COMISION EJECUTIVA ESTATAL DE
ATENCION A VICTIMAS



LIC. MARISOL MEDINA DE LIRA
DIRECTORA ADMINISTRATIVA



LIC. ELISA MARIELA MARTINEZ BARRON
DIRECTORA DEL FONDO DE AYUDA, ASISTENCIA Y REPARACION INTEGRAL DE
LA CEEAV



C.P.C. NANCY DEL CARMEN SANCHEZ GUERRERO
CONTADORA

NO APLICA

Cuenta Pública 2020
 Sector Paraestatal de Gobierno (Federal/Estatal/Municipal) de
 COMISION EJECUTIVA ESTATAL DE ATENCION A VICTIMAS
 Estado Analítico del Ejercicio del Presupuesto de Egresos
 Clasificación Administrativa
 Del 1 de Enero al 31 de Marzo de 2021

Concepto	Aprobado		Ampliaciones/ (Reducciones)		Egresos Modificado		Devengado	Pagado	Subejercicio
	1	2	3 = (1 + 2)	4	5	6 = (3 - 4)			
Entidades Paraestatales y Fideicomisos no Empresariales y no Financieros Instituciones Publicas de Seguridad Social									
Entidades Paraestatales y Fideicomisos no Empresariales y no Financieros con participacion Estatal Mayoritaria									
Fideicomisos Empresariales No financieros con Participación Estatal Mayoritaria									
Entidades Paraestatales Empresariales Financieras Monetarias con Participación mayoritaria Estatal.									
Entidades Paraestatales Empresariales Financieras No monetarias con Participación Estatal Mayoritaria									
Fideicomisos Financieros Públicos con Participación Estatal Mayoritaria									
TOTAL DEL GASTO	X	X	X	X	X	X	X	X	X

NO APLICA



LIC. JORGE VEGA ARROYO
 COMISIONADO EJECUTIVO DE LA COMISION EJECUTIVA ESTATAL DE ATENCION A VICTIMAS



LIC. MARISOL MEDINA DE LIRA
 DIRECTORA ADMINISTRATIVA



LIC. ELISA MARIELA MARTINEZ BARRON
 DIRECTORA DEL FONDO DE AYUDA, ASISTENCIA Y REPARACION INTEGRAL DE LA CEEAV



C.P.C. NANCY DEL CARMEN SANCHEZ GUERRERO
 CONTADORA

COMISION EJECUTIVA ESTATAL DE ATENCION A VICTIMAS
 Estado Analítico del Ejercicio del Presupuesto de Egresos
 Clasificación Económica (por Tipo de Gasto)
 Del 1 de Enero al 31 de Marzo de 2021


Concepto	Egresos					Subejercicio 6 = (3 + 4)
	Aprobado 1	Ampliaciones/ (Reducciones) 2	Modificado 3 = (1 + 2)	Devengado 4	Pagado 5	
Gasto Corriente	33,275,827	-363,120	32,912,708	6,586,877	6,545,455	26,325,831
Gasto de Capital	9,410,978	364,184	9,775,162	1,442,271	1,442,271	8,332,891
Amortización de la Deuda y Disminución de Pasivos	0	0	0	0	0	0
Pensiones y Jubilaciones	0	0	0	0	0	0
Participaciones	0	0	0	0	0	0
Total del Gasto	42,686,805	1,064	42,687,869	8,029,147	7,987,726	34,658,722




LIC. JORGE VEGA ARROYO
 COMISIONADO EJECUTIVO DE LA COMISION EJECUTIVA ESTATAL DE
 ATENCION A VICTIMAS



LIC. MARISOL MEDINA DE LIRA
 DIRECTORA ADMINISTRATIVA



LIC. ELSA MARIELA MARTINEZ BARRON
 DIRECTORA DEL FONDO DE AYUDA, ASISTENCIA Y REPARACION
 INTEGRAL DE LA CEEAV



C.P.C. NANCY DEL CARMEN SANCHEZ GUERRERO
 CONTADORA

COMISION EJECUTIVA ESTATAL DE ATENCION A VICTIMAS
Estado Analítico del Ejercicio del Presupuesto de Egresos
Clasificación por Objeto del Gasto (Capítulo y Concepto)
Del 1 de Enero al 31 de Marzo de 2021

Concepto	Egresos					Subejercicio 6 = (3 - 4)
	Aprobado 1	Ampliaciones/ (Reducciones) 2	Modificado 3 = (1 + 2)	Devengado 4	Pagado 5	
Servicios Personales	26,997,004	-363,120	26,633,885	5,415,316	5,415,316	21,218,569
Remuneraciones al Personal de Carácter Permanente	10,993,688	-222,946	10,770,742	2,098,500	2,098,500	8,672,243
Remuneraciones al Personal de Carácter Transitorio	13,121,878	0	13,121,878	2,891,318	2,891,318	10,230,559
Remuneraciones Adicionales y Especiales	1,059,464	0	1,059,464	22,305	22,305	1,037,159
Seguridad Social	1,544,929	-140,174	1,404,755	389,693	389,693	1,015,062
Otras Prestaciones Sociales y Económicas	277,045	0	277,045	13,500	13,500	263,545
Previsiones	0	0	0	0	0	0
Pago de Estímulos a Servidores Públicos	0	0	0	0	0	0
Materiales y Suministros	1,031,400	0	1,031,400	61,768	48,451	969,632
Materiales de Administración, Emisión de Documentos y Artículos Oficiales	343,000	0	343,000	30,465	30,465	312,536
Alimentos y Utensilios	28,000	0	28,000	0	0	28,000
Materias Primas y Materiales de Producción y Comercialización	0	0	0	0	0	0
Materiales y Artículos de Construcción y de Reparación	30,000	0	30,000	0	0	30,000
Productos Químicos, Farmacéuticos y de Laboratorio	10,000	0	10,000	0	0	10,000
Combustibles, Lubricantes y Aditivos	460,400	0	460,400	31,303	17,987	429,097
Vestuario, Blancos, Prendas de Protección y Artículos Deportivos	0	0	0	0	0	0
Materiales y Suministros Para Seguridad	0	0	0	0	0	0
Herramientas, Refacciones y Accesorios Menores	160,000	0	160,000	0	0	160,000
Servicios Generales	5,247,423	0	5,247,423	1,109,793	1,081,688	4,137,630
Servicios Básicos	513,000	0	513,000	108,717	108,717	404,283
Servicios de Arrendamiento	884,064	0	884,064	147,737	139,347	736,327
Servicios Profesionales, Científicos, Técnicos y Otros Servicios	2,492,038	0	2,492,038	627,006	624,895	1,865,032
Servicios Financieros, Bancarios y Comerciales	121,867	0	121,867	34,567	19,515	87,300
Servicios de Instalación, Reparación, Mantenimiento y Conservación	611,624	0	611,624	104,293	101,741	507,331
Servicios de Comunicación Social y Publicidad	144,000	0	144,000	5,637	5,637	138,363
Servicios de Traslado y Viáticos	0	0	0	0	0	0
Servicios Oficiales	480,830	0	480,830	81,836	81,836	398,994
Otros Servicios Generales	0	0	0	0	0	0
Transferencias, Asignaciones, Subsidios y Otras Ayudas	0	0	0	0	0	0
Transferencias Internas y Asignaciones al Sector Público	0	0	0	0	0	0
Transferencias al Resto del Sector Público	0	0	0	0	0	0
Subsidios y Subvenciones	0	0	0	0	0	0
Ayudas Sociales	0	0	0	0	0	0
Pensiones y Jubilaciones	0	0	0	0	0	0
Transferencias a Fideicomisos, Mandatos y Otros Análogos	0	0	0	0	0	0
Transferencias a la Seguridad Social	0	0	0	0	0	0
Donativos	0	0	0	0	0	0
Transferencias al Exterior	0	0	0	0	0	0
Bienes Muebles, Inmuebles e Intangibles	0	0	0	0	0	0
Mobiliario y Equipo de Administración	0	0	0	0	0	0
Mobiliario y Equipo Educativo y Recreativo	0	0	0	0	0	0
Equipo e Instrumental Médico y de Laboratorio	0	0	0	0	0	0
Vehículos y Equipo de Transporte	0	0	0	0	0	0
Equipo de Defensa y Seguridad	0	0	0	0	0	0
Maquinaria, Otros Equipos y Herramientas	0	0	0	0	0	0
Activos Biológicos	0	0	0	0	0	0
Bienes Inmuebles	0	0	0	0	0	0
Activos Intangibles	0	0	0	0	0	0
Inversión Pública	9,410,978	364,184	9,775,162	1,442,271	1,442,271	8,332,891
Obra Pública en Bienes de Dominio Público	0	0	0	0	0	0
Obra Pública en Bienes Propios	0	0	0	0	0	0
Proyectos Productivos y Acciones de Fomento	9,410,978	364,184	9,775,162	1,442,271	1,442,271	8,332,891

COMISION EJECUTIVA ESTATAL DE ATENCION A VICTIMAS
 Estado Analítico del Ejercicio del Presupuesto de Egresos
 Clasificación por Objeto del Gasto (Capítulo y Concepto)
 Del 1 de Enero al 31 de Marzo de 2021

Concepto	Egresos					Subejercicio 6 = (3 - 4)
	Aprobado 1	Ampliaciones/ (Reducciones) 2	Modificado 3 = (1 + 2)	Devengado 4	Pagado 5	
Inversiones Financieras y Otras Provisiones	0	0	0	0	0	0
Inversiones Para el Fomento de Actividades Productivas	0	0	0	0	0	0
Acciones y Participaciones de Capital	0	0	0	0	0	0
Compra de Títulos y Valores	0	0	0	0	0	0
Concesión de Préstamos	0	0	0	0	0	0
Inversiones en Fideicomisos, Mandatos y Otros Análogos	0	0	0	0	0	0
Otras Inversiones Financieras	0	0	0	0	0	0
Provisiones para Contingencias y Otras Erogaciones Especiales	0	0	0	0	0	0
Participaciones y Aportaciones	0	0	0	0	0	0
Participaciones	0	0	0	0	0	0
Aportaciones	0	0	0	0	0	0
Convenios	0	0	0	0	0	0
Deuda Pública	0	0	0	0	0	0
Amortización de la Deuda Pública	0	0	0	0	0	0
Intereses de la Deuda Pública	0	0	0	0	0	0
Comisiones de la Deuda Pública	0	0	0	0	0	0
Gastos de la Deuda Pública	0	0	0	0	0	0
Costo por Coberturas	0	0	0	0	0	0
Apoyos Financieros	0	0	0	0	0	0
Adeudos de Ejercicios Fiscales Anteriores (Adefas)	0	0	0	0	0	0
Total del Gasto	42,686,805	1,064	42,687,869	8,029,147	7,987,725	34,658,722



LIC. JORGE VEGA ARROYO
 COMISIONADO EJECUTIVO DE LA COMISION EJECUTIVA ESTATAL DE ATENCION A VICTIMAS



LIC. MARISOL MEDINA DE LIRA
 DIRECTORA ADMINISTRATIVA




LIC. ELISA MARIELA MARTÍNEZ BARRÓN
 DIRECTORA DEL FONDO DE AYUDA, ASISTENCIA Y REPARACION INTEGRAL DE LA CEEAV



C.P.C. NANCY DEL CARMÉN SANCHEZ GUERRERO
 CONTADOR/A

COMISION EJECUTIVA ESTATAL DE ATENCION A VICTIMAS
 Estado Analítico del Ejercicio del Presupuesto de Egresos
 Clasificación Funcional (Finalidad y Función)
 Del 1 de Enero al 31 de Marzo de 2021

Concepto	Egresos			Subejercicio 6 = (3 + 4)
	Aprobado 1	Ampliaciones/ (Reducciones) 2	Modificado 3 = (1 + 2)	
Gobierno	0	0	0	0
Legislación	0	0	0	0
Justicia	0	0	0	0
Coordinación de la Política de Gobierno	0	0	0	0
Relaciones Exteriores	0	0	0	0
Asuntos Financieros y Hacendarios	0	0	0	0
Seguridad Nacional	0	0	0	0
Asuntos de Orden Público y de Seguridad Interior	0	0	0	0
Otros Servicios Generales	0	0	0	0
Desarrollo Social	42,686,805	1,064	42,687,869	7,987,725
Protección Ambiental	0	0	0	0
Vivienda y Servicios a la Comunidad	0	0	0	0
Salud	0	0	0	0
Recreación, Cultura y Otras Manifestaciones Sociales	0	0	0	0
Educación	0	0	0	0
Protección Social	0	0	0	0
Otros Asuntos Sociales	0	0	0	0
Desarrollo Económico	42,686,805	1,064	42,687,869	7,987,725
Asuntos Económicos, Comerciales y Laborales en General	0	0	0	0
Agropecuaria, Silvicultura, Pesca y Caza	0	0	0	0
Combustibles y Energía	0	0	0	0
Minería, Manufacturas y Construcción	0	0	0	0
Transporte	0	0	0	0
Comunicaciones	0	0	0	0
Turismo	0	0	0	0
Ciencia, Tecnología e Innovación	0	0	0	0
Otras Industrias y Otros Asuntos Económicos	0	0	0	0
Otras no Clasificadas en Funciones Anteriores	0	0	0	0
Transacciones de la Deuda Pública / Costo Financiero de la Deuda	0	0	0	0
Transferencias, Participaciones y Aportaciones entre Diferentes Niveles y Ordenes de Gobierno	0	0	0	0
Saneamiento del Sistema Financiero	0	0	0	0
Adeudos de Ejercicios Fiscales Anteriores	0	0	0	0
Total del Gasto	42,686,805	1,064	42,687,869	7,987,725
			8,029,147	34,658,722



LIC. JORGE VEGA ARROYO
 COMISIONADO EJECUTIVO DE LA COMISION EJECUTIVA ESTATAL DE ATENCION A VICTIMAS



LIC. MARISOL MEDINA DE LIRA
 DIRECTORA ADMINISTRATIVA



C.P. C. NANCY DEL CARMEN SANCHEZ GUERRERO
 CONTADORA



LIC. PATRICIA MARTINEZ BARRON
 DIRECTORA DEL FONDO DE AYUDA, ASISTENCIA Y REPARACION INTEGRAL DE LA CEEAV



Utr: supervisor
Rep: rptEstadoPresupuestoEgresos_FF

COMISION EJECUTIVA ESTATAL DE ATENCION A VICTIMAS SAN LUIS POTOSI

Estado del Ejercicio del Presupuesto por Fuente de Financiamiento Al 31/mar/2021

Fecha y hora de Impresión: 12/abr/2021 04:54 p.m.

Objeto del Gasto	Aprobado	Ampliaciones / (Reducciones)	Presupuesto Vigente	Comprometido	Presupuesto Disponible para Comprometer	Devengado	Comprometido No Devengado	Presupuesto Sin Devengar	Ejercido	Pagado	Cuentas por Pagar	
											Deuda	Deuda
2111 Papelería y consumibles de oficina	\$190,000.00	\$0.00	\$190,000.00	\$22,199.50	\$167,800.50	\$22,199.50	\$0.00	\$167,800.50	\$22,199.50	\$22,199.50	\$0.00	\$0.00
2120 Materiales y útiles de impresión y reproducción	\$20,000.00	\$0.00	\$20,000.00	\$377.00	\$19,623.00	\$377.00	\$0.00	\$19,623.00	\$377.00	\$377.00	\$0.00	\$0.00
2121 Materiales y útiles de impresión y reproducción	\$20,000.00	\$0.00	\$20,000.00	\$377.00	\$19,623.00	\$377.00	\$0.00	\$19,623.00	\$377.00	\$377.00	\$0.00	\$0.00
2140 Materiales, útiles y equipos menores de tecnologías de la	\$98,000.00	\$0.00	\$98,000.00	\$7,888.00	\$90,112.00	\$7,888.00	\$0.00	\$90,112.00	\$7,888.00	\$7,888.00	\$0.00	\$0.00
2141 Material de limpieza y mantenimiento e insumos para eq.	\$98,000.00	\$0.00	\$98,000.00	\$7,888.00	\$90,112.00	\$7,888.00	\$0.00	\$90,112.00	\$7,888.00	\$7,888.00	\$0.00	\$0.00
2160 Material de limpieza	\$35,000.00	\$0.00	\$35,000.00	\$0.00	\$35,000.00	\$0.00	\$0.00	\$35,000.00	\$0.00	\$0.00	\$0.00	\$0.00
2161 Material de limpieza	\$35,000.00	\$0.00	\$35,000.00	\$0.00	\$35,000.00	\$0.00	\$0.00	\$35,000.00	\$0.00	\$0.00	\$0.00	\$0.00
2200 ALIMENTOS Y UTENSILIOS	\$28,000.00	\$0.00	\$28,000.00	\$0.00	\$28,000.00	\$0.00	\$0.00	\$28,000.00	\$0.00	\$0.00	\$0.00	\$0.00
2210 Productos alimenticios para personas	\$28,000.00	\$0.00	\$28,000.00	\$0.00	\$28,000.00	\$0.00	\$0.00	\$28,000.00	\$0.00	\$0.00	\$0.00	\$0.00
2211 Alimentación en oficinas o lugares de trabajo	\$28,000.00	\$0.00	\$28,000.00	\$0.00	\$28,000.00	\$0.00	\$0.00	\$28,000.00	\$0.00	\$0.00	\$0.00	\$0.00
2400 MATERIALES Y ARTICULOS DE CONSTRUCCIÓN Y DE	\$30,000.00	\$0.00	\$30,000.00	\$0.00	\$30,000.00	\$0.00	\$0.00	\$30,000.00	\$0.00	\$0.00	\$0.00	\$0.00
2460 Material eléctrico y electrónico	\$30,000.00	\$0.00	\$30,000.00	\$0.00	\$30,000.00	\$0.00	\$0.00	\$30,000.00	\$0.00	\$0.00	\$0.00	\$0.00
2461 Material eléctrico y electrónico	\$30,000.00	\$0.00	\$30,000.00	\$0.00	\$30,000.00	\$0.00	\$0.00	\$30,000.00	\$0.00	\$0.00	\$0.00	\$0.00
2500 Productos químicos, farmacéuticos y de laboratorios	\$10,000.00	\$0.00	\$10,000.00	\$0.00	\$10,000.00	\$0.00	\$0.00	\$10,000.00	\$0.00	\$0.00	\$0.00	\$0.00
2530 Medicinas y productos farmacéuticos	\$10,000.00	\$0.00	\$10,000.00	\$0.00	\$10,000.00	\$0.00	\$0.00	\$10,000.00	\$0.00	\$0.00	\$0.00	\$0.00
2531 Medicinas y productos farmacéuticos de uso humano	\$10,000.00	\$0.00	\$10,000.00	\$0.00	\$10,000.00	\$0.00	\$0.00	\$10,000.00	\$0.00	\$0.00	\$0.00	\$0.00
2600 COMBUSTIBLES, LUBRICANTES Y ADITIVOS	\$460,400.00	\$0.00	\$460,400.00	\$31,303.39	\$429,096.61	\$31,303.39	\$0.00	\$429,096.61	\$17,986.62	\$17,986.62	\$13,316.77	\$0.00
2610 Combustibles, lubricantes y aditivos	\$460,400.00	\$0.00	\$460,400.00	\$31,303.39	\$429,096.61	\$31,303.39	\$0.00	\$429,096.61	\$17,986.62	\$17,986.62	\$13,316.77	\$0.00
2611 Combustibles	\$460,400.00	\$0.00	\$460,400.00	\$31,303.39	\$429,096.61	\$31,303.39	\$0.00	\$429,096.61	\$17,986.62	\$17,986.62	\$13,316.77	\$0.00
2900 HERRAMIENTAS, REFACCIONES Y ACCESORIOS MEN	\$160,000.00	\$0.00	\$160,000.00	\$0.00	\$160,000.00	\$0.00	\$0.00	\$160,000.00	\$0.00	\$0.00	\$0.00	\$0.00
2920 Refacciones y accesorios menores de edificios	\$70,000.00	\$0.00	\$70,000.00	\$0.00	\$70,000.00	\$0.00	\$0.00	\$70,000.00	\$0.00	\$0.00	\$0.00	\$0.00
2921 Refacciones y accesorios menores de edificios	\$70,000.00	\$0.00	\$70,000.00	\$0.00	\$70,000.00	\$0.00	\$0.00	\$70,000.00	\$0.00	\$0.00	\$0.00	\$0.00
2930 Refacciones y accesorios menores de mobiliario y equipo	\$15,000.00	\$0.00	\$15,000.00	\$0.00	\$15,000.00	\$0.00	\$0.00	\$15,000.00	\$0.00	\$0.00	\$0.00	\$0.00
2931 Refacciones y accesorios menores de edificios y equipo c	\$15,000.00	\$0.00	\$15,000.00	\$0.00	\$15,000.00	\$0.00	\$0.00	\$15,000.00	\$0.00	\$0.00	\$0.00	\$0.00
2940 Refacciones y accesorios menores de equipo de cómput	\$25,000.00	\$0.00	\$25,000.00	\$0.00	\$25,000.00	\$0.00	\$0.00	\$25,000.00	\$0.00	\$0.00	\$0.00	\$0.00
2941 Refacciones y accesorios menores para equipo de cómput	\$25,000.00	\$0.00	\$25,000.00	\$0.00	\$25,000.00	\$0.00	\$0.00	\$25,000.00	\$0.00	\$0.00	\$0.00	\$0.00
2960 Refacciones y accesorios menores de equipo de transpor	\$50,000.00	\$0.00	\$50,000.00	\$0.00	\$50,000.00	\$0.00	\$0.00	\$50,000.00	\$0.00	\$0.00	\$0.00	\$0.00
2961 Refacciones y accesorios menores de equipo de transpor	\$50,000.00	\$0.00	\$50,000.00	\$0.00	\$50,000.00	\$0.00	\$0.00	\$50,000.00	\$0.00	\$0.00	\$0.00	\$0.00
3000 SERVICIOS GENERALES	\$5,247,422.94	\$0.00	\$5,247,422.94	\$1,109,793.05	\$4,137,629.89	\$1,109,793.05	\$0.00	\$4,137,629.89	\$1,081,687.74	\$1,081,687.74	\$28,105.31	\$0.00
3100 SERVICIOS BÁSICOS	\$513,000.00	\$0.00	\$513,000.00	\$108,716.93	\$404,283.07	\$108,716.93	\$0.00	\$404,283.07	\$108,716.93	\$108,716.93	\$0.00	\$0.00
3110 Energía eléctrica	\$165,000.00	\$0.00	\$165,000.00	\$26,878.00	\$138,122.00	\$26,878.00	\$0.00	\$138,122.00	\$26,878.00	\$26,878.00	\$0.00	\$0.00



Utr: supervisor
Rep: rptEstadoPresupuestoEgresos_FF

COMISION EJECUTIVA ESTATAL DE ATENCION A VICTIMAS SAN LUIS POTOSI

Estado del Ejercicio del Presupuesto por Fuente de Financiamiento Al 31/mar/2021

Fecha y 12/abr/2021
hora de Impresión: 04:54 p.m.

Objeto del Gasto	Aprobado	Ampliaciones / (Reducciones)	Presupuesto Vigente		Presupuesto Disponible para Comprometer		Devengado	Comprometido No Devengado	Presupuesto Sin Devenegar	Ejercido	Pagado	Cuentas por Pagar	Deuda
			Comprometido	Vigente	Comprometido	Disponible para Comprometer							
3111 Energía eléctrica	\$165,000.00	\$0.00	\$165,000.00	\$26,878.00	\$138,122.00	\$26,878.00	\$0.00	\$138,122.00	\$26,878.00	\$26,878.00	\$0.00	\$0.00	
3130 Agua	\$28,000.00	\$0.00	\$28,000.00	\$3,528.70	\$24,471.30	\$3,528.70	\$0.00	\$24,471.30	\$3,528.70	\$3,528.70	\$0.00	\$0.00	
3131 Agua	\$28,000.00	\$0.00	\$28,000.00	\$3,528.70	\$24,471.30	\$3,528.70	\$0.00	\$24,471.30	\$3,528.70	\$3,528.70	\$0.00	\$0.00	
3140 Telefonía Tradicional	\$99,230.00	\$0.00	\$99,230.00	\$23,082.72	\$76,147.28	\$23,082.72	\$0.00	\$76,147.28	\$23,082.72	\$23,082.72	\$0.00	\$0.00	
3141 Telefonía tradicional	\$99,230.00	\$0.00	\$99,230.00	\$23,082.72	\$76,147.28	\$23,082.72	\$0.00	\$76,147.28	\$23,082.72	\$23,082.72	\$0.00	\$0.00	
3150 Telefonía celular	\$26,000.00	\$0.00	\$26,000.00	\$5,177.00	\$20,823.00	\$5,177.00	\$0.00	\$20,823.00	\$5,177.00	\$5,177.00	\$0.00	\$0.00	
3151 Telefonía celular	\$26,000.00	\$0.00	\$26,000.00	\$5,177.00	\$20,823.00	\$5,177.00	\$0.00	\$20,823.00	\$5,177.00	\$5,177.00	\$0.00	\$0.00	
3170 Servicios de acceso a Internet, redes y procesamiento de	\$176,770.00	\$0.00	\$176,770.00	\$50,050.51	\$126,719.49	\$50,050.51	\$0.00	\$126,719.49	\$50,050.51	\$50,050.51	\$0.00	\$0.00	
3171 Servicio de internet y redes	\$176,770.00	\$0.00	\$176,770.00	\$50,050.51	\$126,719.49	\$50,050.51	\$0.00	\$126,719.49	\$50,050.51	\$50,050.51	\$0.00	\$0.00	
3180 Servicios postales y telegráficos	\$18,000.00	\$0.00	\$18,000.00	\$0.00	\$18,000.00	\$0.00	\$0.00	\$18,000.00	\$0.00	\$0.00	\$0.00	\$0.00	
3181 Servicios postales y telegráficos	\$18,000.00	\$0.00	\$18,000.00	\$0.00	\$18,000.00	\$0.00	\$0.00	\$18,000.00	\$0.00	\$0.00	\$0.00	\$0.00	
3200 SERVICIOS DE ARRENDAMIENTO	\$884,064.00	\$0.00	\$884,064.00	\$147,736.88	\$736,327.12	\$147,736.88	\$0.00	\$736,327.12	\$139,346.60	\$139,346.60	\$8,390.28	\$8,390.28	
3220 Arrendamiento de edificios	\$879,064.00	\$0.00	\$879,064.00	\$147,736.88	\$731,327.12	\$147,736.88	\$0.00	\$731,327.12	\$139,346.60	\$139,346.60	\$8,390.28	\$8,390.28	
3221 Arrendamiento de edificios	\$879,064.00	\$0.00	\$879,064.00	\$147,736.88	\$731,327.12	\$147,736.88	\$0.00	\$731,327.12	\$139,346.60	\$139,346.60	\$8,390.28	\$8,390.28	
3230 Arrendamiento de mobiliario y equipo de administración, i	\$5,000.00	\$0.00	\$5,000.00	\$0.00	\$5,000.00	\$0.00	\$0.00	\$5,000.00	\$0.00	\$0.00	\$0.00	\$0.00	
3231 Arrendamiento de mobiliario y equipo de administración, i	\$5,000.00	\$0.00	\$5,000.00	\$0.00	\$5,000.00	\$0.00	\$0.00	\$5,000.00	\$0.00	\$0.00	\$0.00	\$0.00	
3300 SERVICIOS PROFESIONALES, CIENTÍFICOS, TÉCNICO	\$2,492,037.75	\$0.00	\$2,492,037.75	\$627,005.81	\$1,865,031.94	\$627,005.81	\$0.00	\$1,865,031.94	\$624,894.61	\$624,894.61	\$2,111.20	\$2,111.20	
3310 Servicios legales, de contabilidad, auditoría y relacionado	\$176,644.80	\$0.00	\$176,644.80	\$44,161.20	\$132,483.60	\$44,161.20	\$0.00	\$132,483.60	\$44,161.20	\$44,161.20	\$0.00	\$0.00	
3311 Servicios legales, de contabilidad, auditoría y relacionado	\$176,644.80	\$0.00	\$176,644.80	\$44,161.20	\$132,483.60	\$44,161.20	\$0.00	\$132,483.60	\$44,161.20	\$44,161.20	\$0.00	\$0.00	
3330 Servicios de consultoría administrativa, procesos, técnica	\$2,300,392.95	\$0.00	\$2,300,392.95	\$572,120.41	\$1,728,272.54	\$572,120.41	\$0.00	\$1,728,272.54	\$572,120.41	\$572,120.41	\$0.00	\$0.00	
3331 Servicios de consultoría administrativa, procesos, técnica	\$2,300,392.95	\$0.00	\$2,300,392.95	\$572,120.41	\$1,728,272.54	\$572,120.41	\$0.00	\$1,728,272.54	\$572,120.41	\$572,120.41	\$0.00	\$0.00	
3360 Servicios de apoyo administrativo, traducción, fotocopiado	\$15,000.00	\$0.00	\$15,000.00	\$10,724.20	\$4,275.80	\$10,724.20	\$0.00	\$4,275.80	\$8,613.00	\$8,613.00	\$2,111.20	\$2,111.20	
3361 Servicios de apoyo administrativo y secretarial	\$15,000.00	\$0.00	\$15,000.00	\$10,724.20	\$4,275.80	\$10,724.20	\$0.00	\$4,275.80	\$8,613.00	\$8,613.00	\$2,111.20	\$2,111.20	
3400 SERVICIOS FINANCIEROS, BANCARIOS Y COMERCIAL	\$121,867.20	\$0.00	\$121,867.20	\$34,567.19	\$87,300.01	\$34,567.19	\$0.00	\$87,300.01	\$19,515.36	\$19,515.36	\$15,051.83	\$15,051.83	
3410 Servicios financieros y bancarios	\$4,867.20	\$0.00	\$4,867.20	\$2,201.68	\$2,665.52	\$2,201.68	\$0.00	\$2,665.52	\$2,201.68	\$2,201.68	\$0.00	\$0.00	
3411 Servicios financieros y bancarios	\$4,867.20	\$0.00	\$4,867.20	\$2,201.68	\$2,665.52	\$2,201.68	\$0.00	\$2,665.52	\$2,201.68	\$2,201.68	\$0.00	\$0.00	
3450 Seguro de bienes patrimoniales	\$105,000.00	\$0.00	\$105,000.00	\$32,365.51	\$72,634.49	\$32,365.51	\$0.00	\$72,634.49	\$17,313.68	\$17,313.68	\$15,051.83	\$15,051.83	
3451 Seguro de bienes patrimoniales	\$105,000.00	\$0.00	\$105,000.00	\$32,365.51	\$72,634.49	\$32,365.51	\$0.00	\$72,634.49	\$17,313.68	\$17,313.68	\$15,051.83	\$15,051.83	
3470 Fletes y manobras	\$12,000.00	\$0.00	\$12,000.00	\$0.00	\$12,000.00	\$0.00	\$0.00	\$12,000.00	\$0.00	\$0.00	\$0.00	\$0.00	
3471 Fletes y manobras	\$12,000.00	\$0.00	\$12,000.00	\$0.00	\$12,000.00	\$0.00	\$0.00	\$12,000.00	\$0.00	\$0.00	\$0.00	\$0.00	
3500 SERVICIOS DE INSTALACIÓN, REPARACIÓN, MANTEN	\$611,624.00	\$0.00	\$611,624.00	\$104,293.00	\$507,331.00	\$104,293.00	\$0.00	\$507,331.00	\$101,741.00	\$101,741.00	\$2,552.00	\$2,552.00	



Ucr: supervisor
Rcp: rptEstadoPresupuestoEgresos_FF

COMISION EJECUTIVA ESTATAL DE ATENCION A VICTIMAS SAN LUIS POTOSI

Estado del Ejercicio del Presupuesto por Fuente de Financiamiento Al 31/mar/2021

Fecha y hora de Impresión
12/abr/2021 04:54 p.m.

Objeto del Gasto	Fuente de Financiamiento	Aprobado	Ampliaciones / (Reducciones)	Presupuesto Vigente	Comprometido	Presupuesto Disponible para Comprometer		Devengado	Comprometido No Devengado	Presupuesto Sin Devengar	Ejercido	Pagado	Cuentas por Pagar Deuda
						Comprometido	Disponible para Comprometer						
3510	Conservación y mantenimiento menor de inmuebles	\$40,000.00	\$0.00	\$40,000.00	\$0.00	\$40,000.00	\$0.00	\$0.00	\$0.00	\$40,000.00	\$0.00	\$0.00	\$0.00
3511	Conservación y mantenimiento menor de inmuebles	\$40,000.00	\$0.00	\$40,000.00	\$0.00	\$40,000.00	\$0.00	\$0.00	\$0.00	\$40,000.00	\$0.00	\$0.00	\$0.00
3550	Reparación y mantenimiento de equipo de transporte	\$100,000.00	\$0.00	\$100,000.00	\$11,029.00	\$88,971.00	\$11,029.00	\$11,029.00	\$0.00	\$88,971.00	\$8,477.00	\$8,477.00	\$2,552.00
3551	Reparación y mantenimiento de equipo de transporte	\$100,000.00	\$0.00	\$100,000.00	\$11,029.00	\$88,971.00	\$11,029.00	\$11,029.00	\$0.00	\$88,971.00	\$8,477.00	\$8,477.00	\$2,552.00
3580	Servicios de limpieza y manejo de desechos	\$471,624.00	\$0.00	\$471,624.00	\$93,264.00	\$378,360.00	\$93,264.00	\$93,264.00	\$0.00	\$378,360.00	\$93,264.00	\$93,264.00	\$0.00
3581	Servicios de limpieza y manejo de desechos	\$471,624.00	\$0.00	\$471,624.00	\$93,264.00	\$378,360.00	\$93,264.00	\$93,264.00	\$0.00	\$378,360.00	\$93,264.00	\$93,264.00	\$0.00
3700	Servicios de traslados y viáticos	\$144,000.00	\$0.00	\$144,000.00	\$5,637.24	\$138,362.76	\$5,637.24	\$5,637.24	\$0.00	\$138,362.76	\$5,637.24	\$5,637.24	\$0.00
3720	Pasejes terrestres	\$72,000.00	\$0.00	\$72,000.00	\$3,477.22	\$68,522.78	\$3,477.22	\$3,477.22	\$0.00	\$68,522.78	\$3,477.22	\$3,477.22	\$0.00
3721	Pasejes terrestres nacionales	\$72,000.00	\$0.00	\$72,000.00	\$3,477.22	\$68,522.78	\$3,477.22	\$3,477.22	\$0.00	\$68,522.78	\$3,477.22	\$3,477.22	\$0.00
3750	Viáticos en el país	\$72,000.00	\$0.00	\$72,000.00	\$2,160.02	\$69,839.98	\$2,160.02	\$2,160.02	\$0.00	\$69,839.98	\$2,160.02	\$2,160.02	\$0.00
3751	Viáticos en el país	\$72,000.00	\$0.00	\$72,000.00	\$2,160.02	\$69,839.98	\$2,160.02	\$2,160.02	\$0.00	\$69,839.98	\$2,160.02	\$2,160.02	\$0.00
3900	OTROS SERVICIOS GENERALES	\$480,829.99	\$0.00	\$480,829.99	\$81,836.00	\$398,993.99	\$81,836.00	\$81,836.00	\$0.00	\$398,993.99	\$81,836.00	\$81,836.00	\$0.00
3920	Impuestos y derechos	\$19,000.00	\$0.00	\$19,000.00	\$17,024.00	\$1,976.00	\$17,024.00	\$17,024.00	\$0.00	\$1,976.00	\$17,024.00	\$17,024.00	\$0.00
3921	Impuestos y derechos	\$19,000.00	\$0.00	\$19,000.00	\$17,024.00	\$1,976.00	\$17,024.00	\$17,024.00	\$0.00	\$1,976.00	\$17,024.00	\$17,024.00	\$0.00
3980	Impuesto sobre nómina	\$461,829.99	\$0.00	\$461,829.99	\$64,812.00	\$397,017.99	\$64,812.00	\$64,812.00	\$0.00	\$397,017.99	\$64,812.00	\$64,812.00	\$0.00
3982	Impuesto sobre nómina	\$461,829.99	\$0.00	\$461,829.99	\$64,812.00	\$397,017.99	\$64,812.00	\$64,812.00	\$0.00	\$397,017.99	\$64,812.00	\$64,812.00	\$0.00
6000	INVERSIÓN PÚBLICA	\$9,410,977.79	\$364,183.91	\$9,775,161.70	\$1,442,270.50	\$8,332,891.20	\$1,442,270.50	\$1,442,270.50	\$0.00	\$8,332,891.20	\$1,442,270.50	\$1,442,270.50	\$0.00
6300	PROYECTOS PRODUCTIVOS Y ACCIONES DE FOMEN	\$9,410,977.79	\$364,183.91	\$9,775,161.70	\$1,442,270.50	\$8,332,891.20	\$1,442,270.50	\$1,442,270.50	\$0.00	\$8,332,891.20	\$1,442,270.50	\$1,442,270.50	\$0.00
6320	Ejecucion de proyectos productivos no incluidos en conc	\$9,410,977.79	\$364,183.91	\$9,775,161.70	\$1,442,270.50	\$8,332,891.20	\$1,442,270.50	\$1,442,270.50	\$0.00	\$8,332,891.20	\$1,442,270.50	\$1,442,270.50	\$0.00
6327	Proyectos y acciones para el buen gobierno	\$9,410,977.79	\$364,183.91	\$9,775,161.70	\$1,442,270.50	\$8,332,891.20	\$1,442,270.50	\$1,442,270.50	\$0.00	\$8,332,891.20	\$1,442,270.50	\$1,442,270.50	\$0.00
Transferencias de Gobierno del Estad		\$42,686,805.00	\$1,064.23	\$42,687,869.23	\$29,247,716.03	\$13,440,153.20	\$8,029,147.18	\$21,218,568.85	\$34,658,722.05	\$7,987,725.10	\$7,987,725.10	\$7,987,725.10	\$41,422.06
Total Final		\$42,686,805.00	\$1,064.23	\$42,687,869.23	\$29,247,716.03	\$13,440,153.20	\$8,029,147.18	\$21,218,568.85	\$34,658,722.05	\$7,987,725.10	\$7,987,725.10	\$7,987,725.10	\$41,422.06



Usu: supervisor
Rep: rptEstadoPresupuestoEgresos_FF

COMISION EJECUTIVA ESTATAL DE ATENCION A VICTIMAS SAN LUIS POTOSI

Estado del Ejercicio del Presupuesto por Fuente de Financiamiento Al 31/mar/2021

Fecha y hora de Impresión: 12/abr/2021 04:54 p.m.

Fuente de Financiamiento Objeto del Gasto	Aprobado	Ampliaciones / (Reducciones)	Presupuesto Vigente	Presupuesto Disponibles para Comprometer	Presupuesto		Ejercido	Pagado	Cuentas por Pagar Deuda
					Comprometido	Sin Devengar			
					Devengado	No Devengado			
LIC. JORGE VEGA ARROYO COMISIONADO EJECUTIVO DE LA COMISION EJECUTIVA ESTATAL DE ATENCION A VICTIMAS LIC. ELBA MARIELA MARTINEZ BARRON DIRECTORA DEL FONDO DE AYUDA ASISTENCIA Y REPARACION INTEGRAL DE LA CEEAV									
LIC. MARRSOL MEDINA DE LIRA DIRECTORA ADMINISTRATIVA LIC. NANCY DEL CARMEN SANCHEZ GUERRERO CONTADORA									

3. INFORMACIÓN PROGRAMÁTICA

COMISION EJECUTIVA ESTATAL DE ATENCION A VICTIMAS

Gasto por Categoría Programática

Del 1 de Enero al 31 de Marzo de 2021

Concepto	Egresos			Subejercicio 0 = (3 + 4)
	Aprobado 1	Ampliaciones/ (Reducciones) 2	Modificado 3 (1 + 2)	
Programas	42,686,805	1,064	42,687,869	34,658,722
Subsidios: Sector Social y Privado o Entidades Federativas y Municipios	0	0	0	0
Sujitos a Reglas de Operación	0	0	0	0
Otros Subsidios	0	0	0	0
Desempeño de las Funciones	42,686,805	1,064	42,687,869	34,658,722
Prestación de Servicios Públicos	42,686,805	1,064	42,687,869	34,658,722
Provisión de Bienes Públicos	0	0	0	0
Planeación, seguimiento y evaluación de políticas públicas	0	0	0	0
Promoción y fomento	0	0	0	0
Regulación y supervisión	0	0	0	0
Funciones de las Fuerzas Armadas (Únicamente Gobierno Federal)	0	0	0	0
Específicos	0	0	0	0
Proyectos de Inversión	0	0	0	0
Administrativos y de Apoyo	0	0	0	0
Apoyo al proceso presupuestario y para mejorar la eficiencia institucional	0	0	0	0
Apoyo a la función pública y al mejoramiento de la gestión	0	0	0	0
Operaciones ajenas	0	0	0	0
Compromisos	0	0	0	0
Obligaciones de cumplimiento de resolución jurisdiccional	0	0	0	0
Desastres Naturales	0	0	0	0
Obligaciones	0	0	0	0
Pensiones y jubilaciones	0	0	0	0
Aportaciones a la seguridad social	0	0	0	0
Aportaciones a fondos de estabilización	0	0	0	0
Aportaciones a fondos de inversión y reestructura de pensiones	0	0	0	0
Programas de Gasto Federalizado (Gobierno Federal)	0	0	0	0
Gasto Federalizado	0	0	0	0
Participaciones a entidades federativas y municipios	0	0	0	0
Costo financiero, deuda o apoyos a deudores y ahorradores de la banca	0	0	0	0
Aduelos de ejercicios fiscales anteriores	0	0	0	0
Total del Gasto	42,686,805	1,064	42,687,869	34,658,722




LIC. JORGE VEGA ARROYO
COMISIONADO EJECUTIVO DE LA COMISION EJECUTIVA ESTATAL DE ATENCION A VICTIMAS



LIC. MARISOL MEDINA DE LIRA
DIRECTORA ADMINISTRATIVA



LIC. ELISA GABRIELA MARTÍNEZ BARRÓN
DIRECTORA DEL FONDO DE AYUDA, ASISTENCIA Y REPARACION INTEGRAL DE LA CEEAV



G-P-C NANCY DEL CARMEN SANCHEZ GUERRERO
CONTADOR



Ucr: supervisor
Rep: rptEstadoPresupuestoEgresos_PY

COMISION EJECUTIVA ESTATAL DE ATENCION A VICTIMAS SAN LUIS POTOSI

Estado del Ejercicio del Presupuesto por Proyecto / Proceso Al 31/mar/2021

Fecha y hora de Impresión: 12/abr/2021 04:56 p.m.

Objeto del Gasto	Aprobado	Ampliaciones / (Reducciones)	Presupuesto Vigente	Comprometido	Presupuesto Disponible para		Devengado	Comprometido o No Devengado	Presupuesto Sin Devengar	Ejercido	Pagado	Cuentas por Pagar	Deuda
					Comprometer	Devengado							
PY01 NOMINA CONFIANZA / NOMINA BASE													
1000 SERVICIOS PERSONALES	\$13,330,626.54	-\$353,025.96	\$12,977,600.58	\$12,977,600.58	\$10,977,600.58	\$0.00	\$2,278,347.45	\$10,699,253.13	\$10,699,253.13	\$2,278,347.45	\$2,278,347.45	\$0.00	\$0.00
1100 REMUNERACIONES AL PERSONAL DE CARACTER PE	\$10,993,688.12	-\$222,945.73	\$10,770,742.39	\$10,770,742.39	\$10,770,742.39	\$0.00	\$2,098,499.88	\$8,672,242.51	\$8,672,242.51	\$2,098,499.88	\$2,098,499.88	\$0.00	\$0.00
1130 Sueldos base al personal permanente	\$10,993,688.12	-\$222,945.73	\$10,770,742.39	\$10,770,742.39	\$10,770,742.39	\$0.00	\$2,098,499.88	\$8,672,242.51	\$8,672,242.51	\$2,098,499.88	\$2,098,499.88	\$0.00	\$0.00
1131 Sueldos base al personal de confianza	\$4,014,810.72	\$0.00	\$4,014,810.72	\$4,014,810.72	\$4,014,810.72	\$0.00	\$1,003,702.68	\$3,011,108.04	\$3,011,108.04	\$1,003,702.68	\$1,003,702.68	\$0.00	\$0.00
1132 Sueldos al personal de base	\$6,978,877.40	-\$222,945.73	\$6,755,931.67	\$6,755,931.67	\$6,755,931.67	\$0.00	\$1,094,797.20	\$5,661,134.47	\$5,661,134.47	\$1,094,797.20	\$1,094,797.20	\$0.00	\$0.00
1300 REMUNERACIONES ADICIONALES Y ESPECIALES	\$1,059,463.94	\$0.00	\$1,059,463.94	\$1,059,463.94	\$1,059,463.94	\$0.00	\$22,304.50	\$1,037,159.44	\$1,037,159.44	\$22,304.50	\$22,304.50	\$0.00	\$0.00
1320 Primas de vacaciones, dominical y gratificación de fin de	\$1,003,702.68	\$0.00	\$1,003,702.68	\$1,003,702.68	\$1,003,702.68	\$0.00	\$0.00	\$1,003,702.68	\$1,003,702.68	\$0.00	\$0.00	\$0.00	\$0.00
1321 Prestaciones de fin de año en efectivo	\$780,657.64	\$0.00	\$780,657.64	\$780,657.64	\$780,657.64	\$0.00	\$0.00	\$780,657.64	\$780,657.64	\$0.00	\$0.00	\$0.00	\$0.00
1322 Prima vacacional	\$223,045.04	\$0.00	\$223,045.04	\$223,045.04	\$223,045.04	\$0.00	\$0.00	\$223,045.04	\$223,045.04	\$0.00	\$0.00	\$0.00	\$0.00
1340 Compensaciones	\$55,761.26	\$0.00	\$55,761.26	\$55,761.26	\$55,761.26	\$0.00	\$22,304.50	\$33,456.76	\$33,456.76	\$22,304.50	\$22,304.50	\$0.00	\$0.00
1341 Compensación por servicios al personal de base	\$55,761.26	\$0.00	\$55,761.26	\$55,761.26	\$55,761.26	\$0.00	\$22,304.50	\$33,456.76	\$33,456.76	\$22,304.50	\$22,304.50	\$0.00	\$0.00
1400 SEGURIDAD SOCIAL	\$1,000,429.44	-\$130,080.23	\$870,349.21	\$870,349.21	\$870,349.21	\$0.00	\$144,043.07	\$726,306.14	\$726,306.14	\$144,043.07	\$144,043.07	\$0.00	\$0.00
1410 Aportaciones de seguridad social	\$403,454.61	-\$130,080.23	\$273,374.38	\$273,374.38	\$273,374.38	\$0.00	\$50,687.97	\$222,686.41	\$222,686.41	\$50,687.97	\$50,687.97	\$0.00	\$0.00
1411 Cuotas al IMSS	\$403,454.61	-\$130,080.23	\$273,374.38	\$273,374.38	\$273,374.38	\$0.00	\$50,687.97	\$222,686.41	\$222,686.41	\$50,687.97	\$50,687.97	\$0.00	\$0.00
1420 Aportaciones a fondos de vivienda	\$294,555.53	\$0.00	\$294,555.53	\$294,555.53	\$294,555.53	\$0.00	\$41,399.19	\$253,156.34	\$253,156.34	\$41,399.19	\$41,399.19	\$0.00	\$0.00
1421 Cuotas para la vivienda	\$294,555.53	\$0.00	\$294,555.53	\$294,555.53	\$294,555.53	\$0.00	\$41,399.19	\$253,156.34	\$253,156.34	\$41,399.19	\$41,399.19	\$0.00	\$0.00
1430 Aportaciones al sistema para el retiro	\$302,419.30	\$0.00	\$302,419.30	\$302,419.30	\$302,419.30	\$0.00	\$51,955.91	\$250,463.39	\$250,463.39	\$51,955.91	\$51,955.91	\$0.00	\$0.00
1431 Sistema de ahorro para el retiro	\$302,419.30	\$0.00	\$302,419.30	\$302,419.30	\$302,419.30	\$0.00	\$51,955.91	\$250,463.39	\$250,463.39	\$51,955.91	\$51,955.91	\$0.00	\$0.00
1500 OTRAS PRESTACIONES SOCIALES Y ECONOMICAS	\$277,045.04	\$0.00	\$277,045.04	\$277,045.04	\$277,045.04	\$0.00	\$13,500.00	\$263,545.04	\$263,545.04	\$13,500.00	\$13,500.00	\$0.00	\$0.00
1540 Prestaciones contractuales	\$277,045.04	\$0.00	\$277,045.04	\$277,045.04	\$277,045.04	\$0.00	\$13,500.00	\$263,545.04	\$263,545.04	\$13,500.00	\$13,500.00	\$0.00	\$0.00
1541 Canasta básica, ayuda para despesa	\$21,600.00	\$0.00	\$21,600.00	\$21,600.00	\$21,600.00	\$0.00	\$5,400.00	\$16,200.00	\$16,200.00	\$5,400.00	\$5,400.00	\$0.00	\$0.00
1543 Ayuda para transporte	\$32,400.00	\$0.00	\$32,400.00	\$32,400.00	\$32,400.00	\$0.00	\$8,100.00	\$24,300.00	\$24,300.00	\$8,100.00	\$8,100.00	\$0.00	\$0.00
1545 Prestaciones contractuales en efectivo	\$223,045.04	\$0.00	\$223,045.04	\$223,045.04	\$223,045.04	\$0.00	\$0.00	\$223,045.04	\$223,045.04	\$0.00	\$0.00	\$0.00	\$0.00
3000 SERVICIOS GENERALES	\$133,782.99	\$0.00	\$133,782.99	\$133,782.99	\$133,782.99	\$0.00	\$16,953.00	\$116,829.99	\$116,829.99	\$16,953.00	\$16,953.00	\$0.00	\$0.00
3900 OTROS SERVICIOS GENERALES	\$133,782.99	\$0.00	\$133,782.99	\$133,782.99	\$133,782.99	\$0.00	\$16,953.00	\$116,829.99	\$116,829.99	\$16,953.00	\$16,953.00	\$0.00	\$0.00
3980 Impuesto sobre nómina	\$133,782.99	\$0.00	\$133,782.99	\$133,782.99	\$133,782.99	\$0.00	\$16,953.00	\$116,829.99	\$116,829.99	\$16,953.00	\$16,953.00	\$0.00	\$0.00
3982 Impuesto sobre nómina	\$133,782.99	\$0.00	\$133,782.99	\$133,782.99	\$133,782.99	\$0.00	\$16,953.00	\$116,829.99	\$116,829.99	\$16,953.00	\$16,953.00	\$0.00	\$0.00
NOMINA CONFIANZA / NOMINA BASE	\$13,464,809.53	-\$353,025.96	\$13,111,783.57	\$13,111,783.57	\$12,394,553.59	\$116,829.99	\$2,295,300.25	\$10,699,253.13	\$10,916,083.12	\$2,295,300.25	\$2,295,300.25	\$0.00	\$0.00






Unitad Administrativa
Objeto del Gasto

COMISION EJECUTIVA ESTATAL DE ATENCION A VICTIMAS
SAN LUIS POTOSI
Estado del Ejercicio del Presupuesto por Proyecto / Proceso Al 31/mar/2021

Fecha y hora de Impresión | 12/abr/2021 04:56 p.m.

Utr: supervisor
Rep: rptEstadoPresupuestoEgresos_PY

Cuentas por Pagar	Deuda	Pagado	Ejercido	Presupuesto Sin Devengar	Comprometid o No Devengado	Presupuesto Disponible para		Ampliaciones / (Reducciones)	Presupuesto Vigente	Comprometido	Devengado	Comprometid o No Devengado	Presupuesto Sin Devengar	Ejercido	Pagado	Deuda
						Disponibilidad	Comprometer									
PY02 HONORARIOS ASIMILABLES Y SERVICIOS PROFESIONALES																
1000	SERVICIOS PERSONALES			\$10,519,315.72	\$0.00	\$13,656,284.01	\$0.00	\$13,656,284.01	\$13,656,284.01	\$13,656,284.01	\$0.00	\$10,519,315.72	\$13,656,284.01	\$3,136,968.29	\$3,136,968.29	\$0.00
1200	Remuneraciones al personal de carácter transitorio			\$10,230,559.44	\$0.00	\$13,121,877.73	\$0.00	\$13,121,877.73	\$13,121,877.73	\$13,121,877.73	\$0.00	\$10,230,559.44	\$13,121,877.73	\$2,891,318.29	\$2,891,318.29	\$0.00
1210	Honorarios asimilables a salarios			\$10,230,559.44	\$0.00	\$13,121,877.73	\$0.00	\$13,121,877.73	\$13,121,877.73	\$13,121,877.73	\$0.00	\$10,230,559.44	\$13,121,877.73	\$2,891,318.29	\$2,891,318.29	\$0.00
1211	Honorarios por servicios personales			\$10,230,559.44	\$0.00	\$13,121,877.73	\$0.00	\$13,121,877.73	\$13,121,877.73	\$13,121,877.73	\$0.00	\$10,230,559.44	\$13,121,877.73	\$2,891,318.29	\$2,891,318.29	\$0.00
1400	SEGURIDAD SOCIAL			\$288,756.28	\$0.00	\$534,406.28	-\$10,093.72	\$534,406.28	\$534,406.28	\$534,406.28	\$0.00	\$288,756.28	\$534,406.28	\$245,650.00	\$245,650.00	\$0.00
1410	Aportaciones de seguridad social			\$288,756.28	\$0.00	\$534,406.28	-\$10,093.72	\$534,406.28	\$534,406.28	\$534,406.28	\$0.00	\$288,756.28	\$534,406.28	\$245,650.00	\$245,650.00	\$0.00
1411	Cuotas al IMSS			\$288,756.28	\$0.00	\$534,406.28	-\$10,093.72	\$534,406.28	\$534,406.28	\$534,406.28	\$0.00	\$288,756.28	\$534,406.28	\$245,650.00	\$245,650.00	\$0.00
3000	SERVICIOS GENERALES			\$2,008,460.54	\$0.00	\$619,979.41	\$0.00	\$619,979.41	\$619,979.41	\$619,979.41	\$0.00	\$2,008,460.54	\$619,979.41	\$619,979.41	\$619,979.41	\$0.00
3300	SERVICIOS PROFESIONALES, CIENTÍFICOS, TÉCNICO			\$1,728,272.54	\$0.00	\$572,120.41	\$0.00	\$572,120.41	\$572,120.41	\$572,120.41	\$0.00	\$1,728,272.54	\$572,120.41	\$572,120.41	\$572,120.41	\$0.00
3330	Servicios de consultoría administrativa, procesos, técnica			\$1,728,272.54	\$0.00	\$572,120.41	\$0.00	\$572,120.41	\$572,120.41	\$572,120.41	\$0.00	\$1,728,272.54	\$572,120.41	\$572,120.41	\$572,120.41	\$0.00
3331	Servicios de consultoría administrativa procesos y técnica			\$1,728,272.54	\$0.00	\$572,120.41	\$0.00	\$572,120.41	\$572,120.41	\$572,120.41	\$0.00	\$1,728,272.54	\$572,120.41	\$572,120.41	\$572,120.41	\$0.00
3900	OTROS SERVICIOS GENERALES			\$280,188.00	\$0.00	\$47,859.00	\$0.00	\$47,859.00	\$47,859.00	\$47,859.00	\$0.00	\$280,188.00	\$47,859.00	\$47,859.00	\$47,859.00	\$0.00
3980	Impuesto sobre nómina			\$280,188.00	\$0.00	\$47,859.00	\$0.00	\$47,859.00	\$47,859.00	\$47,859.00	\$0.00	\$280,188.00	\$47,859.00	\$47,859.00	\$47,859.00	\$0.00
3982	Impuesto sobre nómina			\$280,188.00	\$0.00	\$47,859.00	\$0.00	\$47,859.00	\$47,859.00	\$47,859.00	\$0.00	\$280,188.00	\$47,859.00	\$47,859.00	\$47,859.00	\$0.00
HONORARIOS ASIMILABLES Y SERVI																
PY03 GASTOS DE OPERACION																
2000	MATERIALES Y SUMINISTRO			\$969,632.11	\$0.00	\$61,767.89	\$0.00	\$61,767.89	\$61,767.89	\$61,767.89	\$0.00	\$969,632.11	\$61,767.89	\$48,451.12	\$48,451.12	\$13,316.77
2100	Materiales de administración, emisión de documentos			\$312,535.50	\$0.00	\$30,464.50	\$0.00	\$30,464.50	\$30,464.50	\$30,464.50	\$0.00	\$312,535.50	\$30,464.50	\$30,464.50	\$30,464.50	\$0.00
2110	Materiales, útiles y equipos menores de oficina			\$167,800.50	\$0.00	\$22,199.50	\$0.00	\$22,199.50	\$22,199.50	\$22,199.50	\$0.00	\$167,800.50	\$22,199.50	\$22,199.50	\$22,199.50	\$0.00
2111	Papelaría y consumibles de oficina			\$167,800.50	\$0.00	\$22,199.50	\$0.00	\$22,199.50	\$22,199.50	\$22,199.50	\$0.00	\$167,800.50	\$22,199.50	\$22,199.50	\$22,199.50	\$0.00
2120	Materiales y útiles de impresión y reproducción			\$19,623.00	\$0.00	\$377.00	\$0.00	\$377.00	\$377.00	\$377.00	\$0.00	\$19,623.00	\$377.00	\$377.00	\$377.00	\$0.00
2121	Materiales y útiles de impresión y reproducción			\$19,623.00	\$0.00	\$377.00	\$0.00	\$377.00	\$377.00	\$377.00	\$0.00	\$19,623.00	\$377.00	\$377.00	\$377.00	\$0.00
2140	Materiales, útiles y equipos menores de tecnologías de la			\$90,112.00	\$0.00	\$7,888.00	\$0.00	\$7,888.00	\$7,888.00	\$7,888.00	\$0.00	\$90,112.00	\$7,888.00	\$7,888.00	\$7,888.00	\$0.00
2141	Material de limpieza y mantenimiento e insumos para eqt			\$90,112.00	\$0.00	\$7,888.00	\$0.00	\$7,888.00	\$7,888.00	\$7,888.00	\$0.00	\$90,112.00	\$7,888.00	\$7,888.00	\$7,888.00	\$0.00
2160	Material de limpieza			\$35,000.00	\$0.00	\$0.00	\$0.00	\$0.00	\$0.00	\$0.00	\$0.00	\$35,000.00	\$0.00	\$0.00	\$0.00	\$0.00
2161	Material de limpieza			\$35,000.00	\$0.00	\$0.00	\$0.00	\$0.00	\$0.00	\$0.00	\$0.00	\$35,000.00	\$0.00	\$0.00	\$0.00	\$0.00
2200	ALIMENTOS Y UTENSILIOS			\$28,000.00	\$0.00	\$28,000.00	\$0.00	\$28,000.00	\$28,000.00	\$28,000.00	\$0.00	\$28,000.00	\$28,000.00	\$28,000.00	\$28,000.00	\$0.00
2210	Productos alimenticios para personas			\$28,000.00	\$0.00	\$28,000.00	\$0.00	\$28,000.00	\$28,000.00	\$28,000.00	\$0.00	\$28,000.00	\$28,000.00	\$28,000.00	\$28,000.00	\$0.00

COMISION EJECUTIVA ESTATAL DE ATENCION A VICTIMAS SAN LUIS POTOSI

Estado del Ejercicio del Presupuesto por Proyecto / Proceso Al 31/mar/2021



Ucr: supervisor
Rep: rptEstadoPresupuestoEgresos_PY

Fecha y hora de Impresión
12/abr/2021 04:56 p.m.

Objeto del Gasto	Unidad Administrativa	Ampliaciones / (Reducciones)	Presupuesto Vigente	Comprometido	Disponible para Comprometer	Devengado	Comprometid o No Devengado	Presupuesto Sin Devengar	Ejercido	Pagado	Cuentas por Pagar Deuda
2211	Alimentación en oficinas o lugares de trabajo	\$0.00	\$28,000.00	\$0.00	\$28,000.00	\$0.00	\$0.00	\$28,000.00	\$0.00	\$0.00	\$0.00
2400	MATERIALES Y ARTÍCULOS DE CONSTRUCCIÓN Y DE	\$0.00	\$30,000.00	\$0.00	\$30,000.00	\$0.00	\$0.00	\$30,000.00	\$0.00	\$0.00	\$0.00
2460	Material eléctrico y electrónico	\$0.00	\$30,000.00	\$0.00	\$30,000.00	\$0.00	\$0.00	\$30,000.00	\$0.00	\$0.00	\$0.00
2461	Material eléctrico y electrónico	\$0.00	\$30,000.00	\$0.00	\$30,000.00	\$0.00	\$0.00	\$30,000.00	\$0.00	\$0.00	\$0.00
2500	Productos químicos, farmacéuticos y de laboratorios	\$0.00	\$10,000.00	\$0.00	\$10,000.00	\$0.00	\$0.00	\$10,000.00	\$0.00	\$0.00	\$0.00
2530	Medicinas y productos farmacéuticos	\$0.00	\$10,000.00	\$0.00	\$10,000.00	\$0.00	\$0.00	\$10,000.00	\$0.00	\$0.00	\$0.00
2531	Medicinas y productos farmacéuticos de uso humano	\$0.00	\$10,000.00	\$0.00	\$10,000.00	\$0.00	\$0.00	\$10,000.00	\$0.00	\$0.00	\$0.00
2600	COMBUSTIBLES, LUBRICANTES Y ADITIVOS	\$0.00	\$460,400.00	\$31,303.39	\$429,096.61	\$31,303.39	\$0.00	\$429,096.61	\$17,986.62	\$17,986.62	\$13,316.77
2610	Combustibles, lubricantes y aditivos	\$0.00	\$460,400.00	\$31,303.39	\$429,096.61	\$31,303.39	\$0.00	\$429,096.61	\$17,986.62	\$17,986.62	\$13,316.77
2611	Combustibles	\$0.00	\$460,400.00	\$31,303.39	\$429,096.61	\$31,303.39	\$0.00	\$429,096.61	\$17,986.62	\$17,986.62	\$13,316.77
2900	HERRAMIENTAS, REFACCIONES Y ACCESORIOS MEN	\$0.00	\$160,000.00	\$0.00	\$160,000.00	\$0.00	\$0.00	\$160,000.00	\$0.00	\$0.00	\$0.00
2920	Relaciones y accesorios menores de edificios	\$0.00	\$70,000.00	\$0.00	\$70,000.00	\$0.00	\$0.00	\$70,000.00	\$0.00	\$0.00	\$0.00
2921	Relaciones y accesorios menores de edificios	\$0.00	\$70,000.00	\$0.00	\$70,000.00	\$0.00	\$0.00	\$70,000.00	\$0.00	\$0.00	\$0.00
2930	Relaciones y accesorios menores de mobiliario y equipo	\$0.00	\$15,000.00	\$0.00	\$15,000.00	\$0.00	\$0.00	\$15,000.00	\$0.00	\$0.00	\$0.00
2931	Relaciones y accesorios menores de edificios y equipo	\$0.00	\$15,000.00	\$0.00	\$15,000.00	\$0.00	\$0.00	\$15,000.00	\$0.00	\$0.00	\$0.00
2940	Relaciones y accesorios menores de equipo de cómput	\$0.00	\$25,000.00	\$0.00	\$25,000.00	\$0.00	\$0.00	\$25,000.00	\$0.00	\$0.00	\$0.00
2941	Relaciones y accesorios menores para equipo de cómput	\$0.00	\$25,000.00	\$0.00	\$25,000.00	\$0.00	\$0.00	\$25,000.00	\$0.00	\$0.00	\$0.00
2960	Relaciones y accesorios menores de equipo de transport	\$0.00	\$50,000.00	\$0.00	\$50,000.00	\$0.00	\$0.00	\$50,000.00	\$0.00	\$0.00	\$0.00
2961	Relaciones y accesorios menores de equipo de transport	\$0.00	\$50,000.00	\$0.00	\$50,000.00	\$0.00	\$0.00	\$50,000.00	\$0.00	\$0.00	\$0.00
3000	SERVICIOS GENERALES	\$0.00	\$2,485,200.00	\$472,860.64	\$2,012,339.36	\$472,860.64	\$0.00	\$2,012,339.36	\$444,755.33	\$444,755.33	\$28,105.31
3100	SERVICIOS BÁSICOS	\$0.00	\$513,000.00	\$108,716.93	\$404,283.07	\$108,716.93	\$0.00	\$404,283.07	\$108,716.93	\$108,716.93	\$0.00
3110	Energía eléctrica	\$0.00	\$165,000.00	\$26,878.00	\$138,122.00	\$26,878.00	\$0.00	\$138,122.00	\$26,878.00	\$26,878.00	\$0.00
3111	Energía eléctrica	\$0.00	\$165,000.00	\$26,878.00	\$138,122.00	\$26,878.00	\$0.00	\$138,122.00	\$26,878.00	\$26,878.00	\$0.00
3130	Agua	\$0.00	\$28,000.00	\$3,528.70	\$24,471.30	\$3,528.70	\$0.00	\$24,471.30	\$3,528.70	\$3,528.70	\$0.00
3131	Agua	\$0.00	\$28,000.00	\$3,528.70	\$24,471.30	\$3,528.70	\$0.00	\$24,471.30	\$3,528.70	\$3,528.70	\$0.00
3140	Telefonía Tradicional	\$0.00	\$99,230.00	\$23,082.72	\$76,147.28	\$23,082.72	\$0.00	\$76,147.28	\$23,082.72	\$23,082.72	\$0.00
3141	Telefonía tradicional	\$0.00	\$99,230.00	\$23,082.72	\$76,147.28	\$23,082.72	\$0.00	\$76,147.28	\$23,082.72	\$23,082.72	\$0.00
3150	Telefonía celular	\$0.00	\$26,000.00	\$5,177.00	\$20,823.00	\$5,177.00	\$0.00	\$20,823.00	\$5,177.00	\$5,177.00	\$0.00
3151	Telefonía celular	\$0.00	\$26,000.00	\$5,177.00	\$20,823.00	\$5,177.00	\$0.00	\$20,823.00	\$5,177.00	\$5,177.00	\$0.00
3170	Servicios de acceso a Internet, redes y procesamiento de	\$0.00	\$176,770.00	\$50,050.51	\$126,719.49	\$50,050.51	\$0.00	\$126,719.49	\$50,050.51	\$50,050.51	\$0.00
3171	Servicio de internet y redes	\$0.00	\$176,770.00	\$50,050.51	\$126,719.49	\$50,050.51	\$0.00	\$126,719.49	\$50,050.51	\$50,050.51	\$0.00



Ucr: supervisor
Rep: rptEstadoPresupuestoEgresos_PY

COMISION EJECUTIVA ESTATAL DE ATENCION A VICTIMAS SAN LUIS POTOSI

Estado del Ejercicio del Presupuesto por Proyecto / Proceso Al 31/mar/2021

Fecha y hora de Impresión 12/abr/2021 04:56 p.m.

Objeto del Gasto	Unidad Administrativa	Aprobado	Ampliaciones / (Reducciones)	Presupuesto Vigente	Comprometido	Presupuesto Disponible para		Comprometid o No Devengado	Presupuesto Sin Devengar	Ejercido	Pagado	Cuentas por Pagar	Deuda
						Disponible para Comprometer	Devengado						
3180	Servicios postales y telegráficos	\$18,000.00	\$0.00	\$18,000.00	\$0.00	\$18,000.00	\$0.00	\$0.00	\$18,000.00	\$0.00	\$0.00	\$0.00	\$0.00
3181	Servicios postales y telegráficos	\$18,000.00	\$0.00	\$18,000.00	\$0.00	\$18,000.00	\$0.00	\$0.00	\$18,000.00	\$0.00	\$0.00	\$0.00	\$0.00
3200	SERVICIOS DE ARRENDAMIENTO	\$884,064.00	\$0.00	\$884,064.00	\$147,736.88	\$736,327.12	\$147,736.88	\$0.00	\$736,327.12	\$139,346.60	\$139,346.60	\$8,390.28	\$8,390.28
3220	Arrendamiento de edificios	\$879,064.00	\$0.00	\$879,064.00	\$147,736.88	\$731,327.12	\$147,736.88	\$0.00	\$731,327.12	\$139,346.60	\$139,346.60	\$8,390.28	\$8,390.28
3221	Arrendamiento de edificios	\$879,064.00	\$0.00	\$879,064.00	\$147,736.88	\$731,327.12	\$147,736.88	\$0.00	\$731,327.12	\$139,346.60	\$139,346.60	\$8,390.28	\$8,390.28
3230	Arrendamiento de mobiliario y equipo de administración, t	\$5,000.00	\$0.00	\$5,000.00	\$0.00	\$5,000.00	\$0.00	\$0.00	\$5,000.00	\$0.00	\$0.00	\$0.00	\$0.00
3231	Arrendamiento de mobiliario y equipo de administración, t	\$5,000.00	\$0.00	\$5,000.00	\$0.00	\$5,000.00	\$0.00	\$0.00	\$5,000.00	\$0.00	\$0.00	\$0.00	\$0.00
3300	SERVICIOS PROFESIONALES, CIENTÍFICOS, TÉCNICO	\$191,644.80	\$0.00	\$191,644.80	\$54,885.40	\$136,759.40	\$54,885.40	\$0.00	\$136,759.40	\$52,774.20	\$52,774.20	\$2,111.20	\$2,111.20
3310	Servicios legales, de contabilidad, auditoría y relacionado	\$176,644.80	\$0.00	\$176,644.80	\$44,161.20	\$132,483.60	\$44,161.20	\$0.00	\$132,483.60	\$44,161.20	\$44,161.20	\$0.00	\$0.00
3311	Servicios legales, de contabilidad, auditoría y relacionado	\$176,644.80	\$0.00	\$176,644.80	\$44,161.20	\$132,483.60	\$44,161.20	\$0.00	\$132,483.60	\$44,161.20	\$44,161.20	\$0.00	\$0.00
3360	Servicios de apoyo administrativo, traducción, fotocopiad	\$15,000.00	\$0.00	\$15,000.00	\$10,724.20	\$4,275.80	\$10,724.20	\$0.00	\$4,275.80	\$8,613.00	\$8,613.00	\$2,111.20	\$2,111.20
3361	Servicios de apoyo administrativo y secretarial	\$15,000.00	\$0.00	\$15,000.00	\$10,724.20	\$4,275.80	\$10,724.20	\$0.00	\$4,275.80	\$8,613.00	\$8,613.00	\$2,111.20	\$2,111.20
3400	SERVICIOS FINANCIEROS, BANCARIOS Y COMERCIAL	\$121,867.20	\$0.00	\$121,867.20	\$34,567.19	\$87,300.01	\$34,567.19	\$0.00	\$87,300.01	\$19,515.36	\$19,515.36	\$15,051.83	\$15,051.83
3410	Servicios financieros y bancarios	\$4,867.20	\$0.00	\$4,867.20	\$2,201.68	\$2,665.52	\$2,201.68	\$0.00	\$2,665.52	\$2,201.68	\$2,201.68	\$0.00	\$0.00
3411	Servicios financieros y bancarios	\$4,867.20	\$0.00	\$4,867.20	\$2,201.68	\$2,665.52	\$2,201.68	\$0.00	\$2,665.52	\$2,201.68	\$2,201.68	\$0.00	\$0.00
3450	Seguro de bienes patrimoniales	\$105,000.00	\$0.00	\$105,000.00	\$32,365.51	\$72,634.49	\$32,365.51	\$0.00	\$72,634.49	\$17,313.68	\$17,313.68	\$15,051.83	\$15,051.83
3451	Seguro de bienes patrimoniales	\$105,000.00	\$0.00	\$105,000.00	\$32,365.51	\$72,634.49	\$32,365.51	\$0.00	\$72,634.49	\$17,313.68	\$17,313.68	\$15,051.83	\$15,051.83
3470	Fletes y maniobras	\$12,000.00	\$0.00	\$12,000.00	\$0.00	\$12,000.00	\$0.00	\$0.00	\$12,000.00	\$0.00	\$0.00	\$0.00	\$0.00
3471	Fletes y maniobras	\$12,000.00	\$0.00	\$12,000.00	\$0.00	\$12,000.00	\$0.00	\$0.00	\$12,000.00	\$0.00	\$0.00	\$0.00	\$0.00
3500	SERVICIOS DE INSTALACIÓN, REPARACIÓN, MANTEN	\$611,624.00	\$0.00	\$611,624.00	\$104,293.00	\$507,331.00	\$104,293.00	\$0.00	\$507,331.00	\$101,741.00	\$101,741.00	\$2,552.00	\$2,552.00
3510	Conservación y mantenimiento menor de inmuebles	\$40,000.00	\$0.00	\$40,000.00	\$0.00	\$40,000.00	\$0.00	\$0.00	\$40,000.00	\$0.00	\$0.00	\$0.00	\$0.00
3511	Conservación y mantenimiento menor de inmuebles	\$40,000.00	\$0.00	\$40,000.00	\$0.00	\$40,000.00	\$0.00	\$0.00	\$40,000.00	\$0.00	\$0.00	\$0.00	\$0.00
3550	Reparación y mantenimiento de equipo de transporte	\$100,000.00	\$0.00	\$100,000.00	\$11,029.00	\$88,971.00	\$11,029.00	\$0.00	\$88,971.00	\$8,477.00	\$8,477.00	\$2,552.00	\$2,552.00
3551	Reparación y mantenimiento de equipo de transporte	\$100,000.00	\$0.00	\$100,000.00	\$11,029.00	\$88,971.00	\$11,029.00	\$0.00	\$88,971.00	\$8,477.00	\$8,477.00	\$2,552.00	\$2,552.00
3580	Servicios de limpieza y manejo de desechos	\$471,624.00	\$0.00	\$471,624.00	\$93,264.00	\$378,360.00	\$93,264.00	\$0.00	\$378,360.00	\$93,264.00	\$93,264.00	\$0.00	\$0.00
3581	Servicios de limpieza y manejo de desechos	\$471,624.00	\$0.00	\$471,624.00	\$93,264.00	\$378,360.00	\$93,264.00	\$0.00	\$378,360.00	\$93,264.00	\$93,264.00	\$0.00	\$0.00
3700	SERVICIOS DE TRASLADOS Y VIÁTICOS	\$144,000.00	\$0.00	\$144,000.00	\$5,637.24	\$138,362.76	\$5,637.24	\$0.00	\$138,362.76	\$5,637.24	\$5,637.24	\$0.00	\$0.00
3720	Pasajes terrestres	\$72,000.00	\$0.00	\$72,000.00	\$3,477.22	\$68,522.78	\$3,477.22	\$0.00	\$68,522.78	\$3,477.22	\$3,477.22	\$0.00	\$0.00
3721	Pasajes terrestres nacionales	\$72,000.00	\$0.00	\$72,000.00	\$3,477.22	\$68,522.78	\$3,477.22	\$0.00	\$68,522.78	\$3,477.22	\$3,477.22	\$0.00	\$0.00
3750	Viáticos en el país	\$72,000.00	\$0.00	\$72,000.00	\$2,160.02	\$69,839.98	\$2,160.02	\$0.00	\$69,839.98	\$2,160.02	\$2,160.02	\$0.00	\$0.00
3751	Viáticos en el país	\$72,000.00	\$0.00	\$72,000.00	\$2,160.02	\$69,839.98	\$2,160.02	\$0.00	\$69,839.98	\$2,160.02	\$2,160.02	\$0.00	\$0.00



**COMISION EJECUTIVA ESTATAL DE ATENCION A VICTIMAS
SAN LUIS POTOSI**

Estado del Ejercicio del Presupuesto por Proyecto / Proceso Al 31/mar/2021

Fecha y hora de Impresión | 12/abr/2021 04:56 p.m.

Usu: supervisor
Rep: rptEstadoPresupuestoEgresos_PY

Unidad Administrativa Objeto del Gasto	Aprobado	Ampliaciones / (Reducciones)	Presupuesto Vigente	Presupuesto Disponible para Comprometer	Devengado	Comprometid o No Devengado	Presupuesto Sin Devengar	Ejercido	Pagado	Cuentas por Pagar	
										Deuda	Deuda
3900 OTROS SERVICIOS GENERALES	\$19,000.00	\$0.00	\$19,000.00	\$17,024.00	\$17,024.00	\$0.00	\$1,976.00	\$17,024.00	\$17,024.00	\$0.00	\$0.00
3920 Impuestos y derechos	\$19,000.00	\$0.00	\$19,000.00	\$17,024.00	\$17,024.00	\$0.00	\$1,976.00	\$17,024.00	\$17,024.00	\$0.00	\$0.00
3921 Impuestos y derechos	\$19,000.00	\$0.00	\$19,000.00	\$17,024.00	\$17,024.00	\$0.00	\$1,976.00	\$17,024.00	\$17,024.00	\$0.00	\$0.00
GASTOS DE OPERACION	\$5,516,000.00	\$0.00	\$5,516,000.00	\$5,340,228.53	\$5,340,228.53	\$0.00	\$2,981,971.47	\$4,935,206.45	\$4,935,206.45	\$0.00	\$41,422.06
PY04 FONDE DE AYUDA, ASITENCIA Y REPARACION INTEGRAL DE LAS VICTIMAS	\$8,000,000.00	\$1,064.23	\$8,001,064.23	\$1,442,270.50	\$1,442,270.50	\$0.00	\$6,558,793.73	\$1,442,270.50	\$1,442,270.50	\$0.00	\$0.00
6000 INVERSIÓN PÚBLICA	\$8,000,000.00	\$1,064.23	\$8,001,064.23	\$1,442,270.50	\$1,442,270.50	\$0.00	\$6,558,793.73	\$1,442,270.50	\$1,442,270.50	\$0.00	\$0.00
6300 PROYECTOS PRODUCTIVOS Y ACCIONES DE FOMEN	\$8,000,000.00	\$1,064.23	\$8,001,064.23	\$1,442,270.50	\$1,442,270.50	\$0.00	\$6,558,793.73	\$1,442,270.50	\$1,442,270.50	\$0.00	\$0.00
6320 Ejecucion de proyectos productivos no incluidos en conc	\$8,000,000.00	\$1,064.23	\$8,001,064.23	\$1,442,270.50	\$1,442,270.50	\$0.00	\$6,558,793.73	\$1,442,270.50	\$1,442,270.50	\$0.00	\$0.00
6327 Proyectos y acciones para el buen gobierno	\$8,000,000.00	\$1,064.23	\$8,001,064.23	\$1,442,270.50	\$1,442,270.50	\$0.00	\$6,558,793.73	\$1,442,270.50	\$1,442,270.50	\$0.00	\$0.00
FONDE DE AYUDA, ASITENCIA Y REP	\$8,000,000.00	\$1,064.23	\$8,001,064.23	\$1,442,270.50	\$1,442,270.50	\$0.00	\$6,558,793.73	\$1,442,270.50	\$1,442,270.50	\$0.00	\$0.00
PY05 ESTANDARES DE SEGURIDAD, RESGUARDO Y SISTEMATIZACION TERCERA ETAPA	\$1,410,977.79	\$363,119.68	\$1,774,097.47	\$0.00	\$0.00	\$0.00	\$1,774,097.47	\$0.00	\$0.00	\$0.00	\$0.00
6000 INVERSIÓN PÚBLICA	\$1,410,977.79	\$363,119.68	\$1,774,097.47	\$0.00	\$0.00	\$0.00	\$1,774,097.47	\$0.00	\$0.00	\$0.00	\$0.00
6300 PROYECTOS PRODUCTIVOS Y ACCIONES DE FOMEN	\$1,410,977.79	\$363,119.68	\$1,774,097.47	\$0.00	\$0.00	\$0.00	\$1,774,097.47	\$0.00	\$0.00	\$0.00	\$0.00
6320 Ejecucion de proyectos productivos no incluidos en conc	\$1,410,977.79	\$363,119.68	\$1,774,097.47	\$0.00	\$0.00	\$0.00	\$1,774,097.47	\$0.00	\$0.00	\$0.00	\$0.00
6327 Proyectos y acciones para el buen gobierno	\$1,410,977.79	\$363,119.68	\$1,774,097.47	\$0.00	\$0.00	\$0.00	\$1,774,097.47	\$0.00	\$0.00	\$0.00	\$0.00
ESTANDARES DE SEGURIDAD, RESG	\$1,410,977.79	\$363,119.68	\$1,774,097.47	\$0.00	\$0.00	\$0.00	\$1,774,097.47	\$0.00	\$0.00	\$0.00	\$0.00
Total Final	\$42,686,005.00	\$1,064.23	\$42,687,069.23	\$29,247,716.03	\$29,247,716.03	\$0.00	\$13,340,153.20	\$34,029,147.18	\$34,029,147.18	\$21,216,368.85	\$7,997,725.10
											\$41,422.06

[Handwritten signature]







Ucr: supervisor
Rep: rptEstadoPresupuestoEgresos_PY

COMISION EJECUTIVA ESTATAL DE ATENCION A VICTIMAS SAN LUIS POTOSI

Estado del Ejercicio del Presupuesto por Proyecto / Proceso Al 31/mar/2021

Fecha y hora de Impresión | 12/abr/2021 04:56 p.m.

Objeto del Gasto	Unidad Administrativa	Aprobado	Ampliaciones / (reducciones)	Presupuesto Vigente	Comprometido	Presupuesto Disponible para Comprometer	Devengado	Comprometid o No Devengado	Presupuesto Sin Devengar	Ejercido	Pagado	Cuentas por
												Pagar Deuda
												
	LIC. JORGE VEGA ARROYO COMISIONADO EJECUTIVO DE LA COMISION EJECUTIVA ESTATAL DE ATENCION A VICTIMAS											
	LIC. ELISA MARIELA MARTINEZ BARRON DIRECTORA DEL FONDO DE AYUDA, ASISTENCIA Y REPARACION INTEGRAL DE LA CEEAV											
								LIC. MARISOL MEDINA DE LIRA DIRECTORA ADMINISTRATIVA				
								LIC. NANGYDEL CARMEN SANCHEZ GUERRERO CONTADORA				

4. ANEXOS

TRIMESTRALES

COMISION EJECUTIVA ESTATAL DE ATENCION A VICTIMAS
Informe de Pasivos Contingentes
Del 1 de Enero al 31 de Marzo de 2021
(Pesos)

"En cumplimiento a lo dispuesto en los artículos 46, fracción I, inciso d, y 52 de la Ley General de Contabilidad Gubernamental, y de conformidad con lo establecido en el capítulo VII, numeral III, inciso g, del Manual de Contabilidad Gubernamental emitido por el CONAC, el ente público informa lo siguiente."

Cuenta	Concepto	Importe
TOTAL		

Bajo protesta de decir verdad declaramos que los Estados Financieros y sus Notas son razonablemente correctos y responsabilidad del emisor




 LIC. JORGE VEGA ARROYO
 COMISIONADO EJECUTIVO DE LA COMISION EJECUTIVA ESTATAL DE
 ATENCION A VICTIMAS



 LIC. MARISOL MEDINA DE LIRA
 DIRECTORA ADMINISTRATIVA



 LIC. ELISA MARIELA MARTINEZ BARRON
 DIRECTORA DEL FONDO DE AYUDA, ASISTENCIA Y REPARACION INTEGRAL
 DE LA CEEAV



 C.P.C. NANCY DEL CARMEN SANCHEZ GUERRERO
 CONTADORA

COMISION EJECUTIVA ESTATAL DE ATENCION A VICTIMAS
Indicadores de Postura Fiscal
Del 1 de Enero al 31 de Marzo de 2021


Concepto	Estimado	Devengado	Pagado ³
I. Ingresos Presupuestarios (I=1+2)	42,686,805	9,144,888	9,144,888
1. Ingresos del Gobierno de la Entidad Federativa ¹	42,686,805	9,144,888	9,144,888
2. Ingresos del Sector Paraestatal ¹	0	0	0
II. Egresos Presupuestarios (II=3+4)	42,686,805	8,029,147	7,987,725
3. Egresos del Gobierno de la Entidad Federativa ²	42,686,805	8,029,147	7,987,725
4. Egresos del Sector Paraestatal ²	0	0	0
III. Balance Presupuestario (Superávit o Déficit) (III = I - II)	0	1,115,741	1,157,163

Concepto	Estimado	Devengado	Pagado ³
III. Balance presupuestario (Superávit o Déficit)	0	1,115,741	1,157,163
IV. Intereses, Comisiones y Gastos de la Deuda	0	0	0
V. Balance Primario (Superávit o Déficit) (V= III - IV)	0	1,115,741	1,157,163

Concepto	Estimado	Devengado	Pagado ³
A. Financiamiento	0	0	0
B. Amortización de la deuda	0	0	0
C. Endeudamiento ó desendeudamiento (C = A - B)	0	0	0




LIC. JORGE VEGA ARROYO
 COMISIONADO EJECUTIVO DE LA COMISION EJECUTIVA ESTATAL DE ATENCION A VICTIMAS



LIC. MARISOL MEDINA DE LIRA
 DIRECTORA ADMINISTRATIVA



LIC. ELISA MARIELA MARTÍNEZ BARRÓN
 DIRECTORA DEL FONDO DE AYUDA, ASISTENCIA Y REPARACION INTEGRAL DE LA CEEAV



P.C. NANCY DEL CARMEN SANCHEZ GUERRE
 CONTADORA



COMISION EJECUTIVA ESTATAL DE ATENCION A VICTIMAS

SAN LUIS POTOSI

Relación de Bienes Muebles que Componen su Patrimonio

Al 31/03/2021

Código	Descripción del Bien	Valor en Libros
--------	----------------------	-----------------

1241	MOBILIARIO Y EQUIPO DE ADMINISTRACION	\$842,595.00
1242	MOBILIARIO Y EQUIPO EDUCACIONAL Y RECREATIVO	\$65,940.00
1244	VEHICULOS Y EQUIPO DE TRANSPORTE	\$171,210.00
1246	MAQUINARIA, OTROS EQUIPOS Y HERRAMIENTAS	\$186,978.00

Número Total de Bienes: 0

Total de Valor Libros: \$1,266,723.00

LIC. JORGE VEGA ARROYO
PRESIDENTE DE LA COMISION EJECUTIVA ESTATAL DE
ATENCION A VICTIMAS

LIC. MARISOL MEDINA DE LIRA
DIRECTORA ADMINISTRATIVA

LIC. ELISA MARTINEZ BARRON
DIRECTORA DEL FONDO DE AYUDA, ASISTENCIA Y
REPARACION INTEGRAL DE LA CEEAV

C.P.C. NANCY DEL CARMEN SANCHEZ GUERRERO
CONTADORA



COMISION EJECUTIVA ESTATAL DE ATENCION A VICTIMAS

SAN LUIS POTOSI

Relación de Bienes Inmuebles que Componen su Patrimonio

Al 31/03/2021

Código	Descripción del Bien	Valor en Libros
--------	----------------------	-----------------

No Aplica

Número Total de Bienes: 0

Total de Valor Libros: \$0.00

LIC. JORGE VEGA ARROYO
PRESIDENTE DE LA COMISION EJECUTIVA ESTATAL DE ATENCION A VICTIMAS


LIC. ELISA BARRERA MARTINEZ BARRÓN
DIRECTORA DEL FONDO DE AYUDA, ASISTENCIA Y REPARACION INTEGRAL DE LA CEEAV


LIC. MARISOL MEDINA DE LIRA
DIRECTORA ADMINISTRATIVA


C.P.C. NANCY DEL CARMEN SANCHEZ GUERRERO
CONTADORA

COMISION EJECUTIVA ESTATAL DE ATENCION A VICTIMAS
Relación de cuentas bancarias Productivas Especificas
Del 1 de Enero al 31 de Marzo de 2021 (b)
(PESOS)

GASTO OPERATIVO	BANORTE	CUENTA BANCARIA: 0423103193
GASTO OPERATIVO	BANORTE	CUENTA BANCARIA: 1006033494
APORTACIONES DE GOBIERNO	BANBAJIO	CUENTA BANCARIA: 0157787490201
FIDEICOMISO	BANBAJIO	CUENTA BANCARIA: 0157616460201
FONDO DE AYUDA INMEDIATA	BANBAJIO	CUENTA BANCARIA: 0157787070201
CONCENTRADORA	BANBAJIO	CUENTA BANCARIA: 0157753800201


 LIC. JORGE VEGA ARROMO
 PRESIDENTE DE LA COMISION EJECUTIVA ESTATAL DE
 ATENCION A VICTIMAS


 LIC. ELISA MARIELA MARTINEZ BARRON
 DIRECTORA DEL FONDO DE AYUDA, ASISTENCIA Y
 REPARACION INTEGRAL DE LA CEEAV


 LIC. MARISOL MEDINA DE LIRA
 DIRECTORA ADMINISTRATIVA


 E.P.C. NANCY DEL CARMEN SANCHEZ GUERRERO
 CONTADORA

COMISION EJECUTIVA ESTATAL DE ATENCION A VICTIMAS
Relación Esquemas Bursátiles y de Coberturas Financieras
Del 1 de Enero al 31 de Marzo de 2021 (b)
(PESOS)

COMISION EJECUTIVA ESTATAL DE
ATENCION A VICTIMAS

NO EXISTEN HASTA LA FECHA



LIC. JORGE VEGA ARROYO
PRESIDENTE DE LA COMISION EJECUTIVA ESTATAL DE
ATENCION A VICTIMAS



LIC. MARISOL MEDINA DE LIRA
DIRECTORA ADMINISTRATIVA



LIC. ELISA MARIELA MARTINEZ BARRON
DIRECTORA DEL FONDO DE AYUDA, ASISTENCIA Y
REPARACION INTEGRAL DE LA CEEAV



C.P.C. NANCY DEL CARMEN SANCHEZ GUERRERO
CONTADORA

5. INFORMACION COMPLEMENTARIA

COMISION EJECUTIVA ESTATAL DE ATENCION A VICTIMAS
 Conciliación entre los Ingresos Presupuestarios y Contables
 Correspondiente del 1 de Enero al 31 de Marzo de 2021
 (Cifras en pesos)

1. Ingresos Presupuestarios	9,144,888
2. Más ingresos contables no presupuestarios	0
2.1 Ingresos Financieros	0
2.2 Incremento por Variación de Inventarios	
2.3 Disminución del exceso de estimaciones por pérdida o deterioro u obsolescencia	0
2.4 Disminución del exceso de provisiones	0
2.5 Otros ingresos y beneficios varios	0
2.6 Otros ingresos contables no presupuestarios	0
3. Menos ingresos presupuestarios no contables	
3.1 Aprovechamientos Patrimoniales	0
3.2 Ingresos derivados de financiamientos	0
3.3 Otros Ingresos presupuestarios no contables	0
4. Ingresos Contables (4 = 1 + 2 - 3)	9,144,888



LIC. JORGE VEGA ARROYO
 COMISIONADO EJECUTIVO DE LA COMISION EJECUTIVA
 ESTATAL DE ATENCION A VICTIMAS



LIC. MÁRISOL MEDINA DE LIRA
 DIRECTORA ADMINISTRATIVA



LIC. ELISA MARIELA MARTINEZ BARRON
 DIRECTORA DEL FONDO DE AYUDA, ASISTENCIA Y
 REPARACION INTEGRAL DE LA CEEAV



C.P.C. NANCY DEL CARMEN SANCHEZ GUERRERO
 CONTADORA

COMISION EJECUTIVA ESTATAL DE ATENCION A VICTIMAS
 Conciliación entre los Egresos Presupuestarios y los Gastos Contables
 Correspondiente del 1 de Enero al 31 de Marzo de 2021

6,029,147

1,442,271

1. Total de egresos presupuestarios	6,029,147
2. Menos egresos presupuestarios no contables	1,442,271
2.1 Materias Primas y Materiales de Producción y Comercialización	0
2.2 Materiales y Suministros	0
2.3 Mobiliario y Equipo de Administración	0
2.4 Mobiliario y Equipo Educativo y Recreativo	0
2.5 Equipo e Instrumental Médico y de Laboratorio	0
2.6 Vehículos y Equipo de Transporte	0
2.7 Equipo de Defensa y Seguridad	0
2.8 Maquinaria, Otros Equipos y Herramientas	0
2.9 Activos Biológicos	0
2.10 Bienes Inmuebles	0
2.11 Activos Intangibles	0
2.12 Obra Pública en Bienes de Dominio Público	0
2.13 Obra Pública en Bienes Propios	0
2.14 Acciones y Participaciones de Capital	0
2.15 Compra de Títulos y Valores	0
2.16 Proyectos Productivos y Acciones de Fomento	1,442,271
2.17 Inversiones en Fideicomisos, Mandatos y Otros Análogos	0
2.18 Provisiones para Contingencias y Otras Erogaciones Especiales	0
2.19 Amortización de la Deuda Pública	0
2.20 Aduenos de Ejercicios Fiscales Anteriores (ADEFAS)	0
2.21 Otros Egresos Presupuestales No Contables	0

3. Más Gastos Contables No Presupuestarios	0
3.1 Estimaciones, Depreciaciones, Deterioros, Obsolescencia y Amortizaciones	0
3.2 Provisiones	0
3.3 Disminución de inventarios	0
3.4 Aumento por insuficiencia de estimaciones por pérdida o deterioro u obsolescencia	0
3.5 Aumento por insuficiencia de provisiones	0
3.6 Otros Gastos	0
3.7 Otros Gastos Contables No Presupuestales	0

6,686,877

6,686,877



LIC. JORGE VEGA ARROYO
 COMISIONADO EJECUTIVO DE LA COMISION EJECUTIVA ESTATAL DE ATENCION A VICTIMAS



LIC. MARISOL MEDINA DE LIRA
 DIRECTORA ADMINISTRATIVA




LIC. ELISA MARIELA MARTINEZ BARON
 DIRECTORA DEL FONDO DE AYUDA, ASISTENCIA Y REPARACION INTEGRAL DE LA
 CEEAV





C.P.C. NANCY DEL CARMEN SANCHEZ GUERRERO
 CONTADORA

6. LEY DE DISCIPLINA FINANCIERA

COMISION EJECUTIVA ESTATAL DE ATENCION A VICTIMAS (a)					
Estado de Situación Financiera Detallado - LDF					
Al 31 de diciembre de 2020 y al 31 de Marzo de 2021 (b)					
(PESOS)					
Concepto (c)	2021 (d)	31 de diciembre de 2020 (e)	Concepto (c)	2021 (d)	31 de diciembre de 2020 (e)
ACTIVO			PASIVO		
Activo Circulante			Activo Circulante		
a. Efectivo y Equivalentes (a=a1+a2+a3+a4+a5+a6+a7)	4,306,263	3,919,854	a. Cuentas por Pagar a Corto Plazo (a=a1+a2+a3+a4+a5+a6+a7+a8+a9)	336,478	503,059
a1) Efectivo	5,000	5,000	a1) Servicios Personales por Pagar a Corto Plazo	29,121	234,077
a2) Bancos/Tesorería	444,482	644,354	a2) Proveedores por Pagar a Corto Plazo	41,423	1
a3) Bancos/Dependencias y Otros	0	0	a3) Contratistas por Obras Públicas por Pagar a Corto Plazo	0	0
a4) Inversiones Temporales (Hasta 3 meses)	3,856,781	3,270,500	a4) Participaciones y Aportaciones por Pagar a Corto Plazo	0	0
a5) Fondos con Afectación Específica	0	0	a5) Transferencias Otorgadas por Pagar a Corto Plazo	0	0
a6) Depósitos de Fondos de Terceros en Garantía y/o Administración	0	0	a6) Intereses, Comisiones y Otros Gastos de la Deuda Pública por Pagar a Corto Plazo	0	0
a7) Otros Efectivos y Equivalentes	0	0	a7) Retenciones y Contribuciones por Pagar a Corto Plazo	265,934	268,981
b. Derechos a Recibir Efectivo o Equivalentes (b=b1+b2+b3+b4+b5+b6+b7)	1,615	5,005	a8) Devoluciones de la Ley de Ingresos por Pagar a Corto Plazo	0	0
b1) Inversiones Financieras de Corto Plazo	0	0	a9) Otras Cuentas por Pagar a Corto Plazo	0	0
b2) Cuentas por Cobrar a Corto Plazo	0	0	b. Documentos por Pagar a Corto Plazo (b=b1+b2+b3)	0	0
b3) Deudores Diversos por Cobrar a Corto Plazo	1,615	5,005	b1) Documentos Comerciales por Pagar a Corto Plazo	0	0
b4) Ingresos por Recuperar a Corto Plazo	0	0	b2) Documentos con Contratistas por Obras Públicas por Pagar a Corto Plazo	0	0
b5) Deudores por Anticipos de la Tesorería a Corto Plazo	0	0	b3) Otros Documentos por Pagar a Corto Plazo	0	0
b6) Préstamos Otorgados a Corto Plazo	0	0	c. Porción a Corto Plazo de la Deuda Pública a Largo Plazo (c=c1+c2)	0	0
b7) Otros Derechos a Recibir Efectivo o Equivalentes a Corto Plazo	0	0	c1) Porción a Corto Plazo de la Deuda Pública	0	0
c. Derechos a Recibir Bienes o Servicios (c=c1+c2+c3+c4+c5)	0	0	c2) Porción a Corto Plazo de Arrendamiento Financiero	0	0
c1) Anticipo a Proveedores por Adquisición de Bienes y Prestación de Servicios a Corto Plazo	0	0	d. Títulos y Valores a Corto Plazo	0	0
c2) Anticipo a Proveedores por Adquisición de Bienes Inmuebles y Muebles a Corto Plazo	0	0	e. Pasivos Diferidos a Corto Plazo (e=e1+e2+e3)	0	0
c3) Anticipo a Proveedores por Adquisición de Bienes Intangibles a Corto Plazo	0	0	e1) Ingresos Cobrados por Adelantado a Corto Plazo	0	0
c4) Anticipo a Contratistas por Obras Públicas a Corto Plazo	0	0	e2) Intereses Cobrados por Adelantado a Corto Plazo	0	0
c5) Otros Derechos a Recibir Bienes o Servicios a Corto Plazo	0	0	e3) Otros Pasivos Diferidos a Corto Plazo	0	0
d. Inventarios (d=d1+d2+d3+d4+d5)	0	0	f. Fondos y Bienes de Terceros en Garantía y/o Administración a Corto Plazo (f=f1+f2+f3+f4+f5+f6)	0	0
d1) Inventario de Mercancías para Venta	0	0	f1) Fondos en Garantía a Corto Plazo	0	0
d2) Inventario de Mercancías Terminadas	0	0	f2) Fondos en Administración a Corto Plazo	0	0
d3) Inventario de Mercancías en Proceso de Elaboración	0	0	f3) Fondos Contingentes a Corto Plazo	0	0
d4) Inventario de Materias Primas, Materiales y Suministros para Producción	0	0	f4) Fondos de Fideicomisos, Mandatos y Contratos Análogos a Corto Plazo	0	0
d5) Bienes en Tránsito	0	0	f5) Otros Fondos de Terceros en Garantía y/o Administración a Corto Plazo	0	0
e. Almacenes	0	0	f6) Valores y Bienes en Garantía a Corto Plazo	0	0
f. Estimación por Pérdida o Deterioro de Activos Circulantes (f=f1+f2)	0	0	g. Provisiones a Corto Plazo (g=g1+g2+g3)	0	0
f1) Estimaciones para Cuentas Incobrables por Derechos a Recibir Efectivo o Equivalentes	0	0	g1) Provisión para Demandas y Juicios a Corto Plazo	0	0
f2) Estimación por Deterioro de Inventarios	0	0	g2) Provisión para Contingencias a Corto Plazo	0	0
g. Otros Activos Circulantes (g=g1+g2+g3+g4)	0	0	g3) Otras Provisiones a Corto Plazo	0	0
g1) Valores en Garantía	0	0	h. Otros Pasivos a Corto Plazo (h=h1+h2+h3)	0	0
g2) Bienes en Garantía (excluye depósitos de fondos)	0	0	h1) Ingresos por Clasificar	0	0
g3) Bienes Derivados de Embargos, Decomisos, Aseguramientos y Dación en Pago	0	0	h2) Recaudación por Participar	0	0
g4) Adquisición con Fondos de Terceros	0	0	h3) Otros Pasivos Circulantes	0	0
IA. Total de Activos Circulantes (IA = a + b + c + d + e + f + g)	4,307,878	3,924,859	IIA. Total de Pasivos Circulantes (IIA = a + b + c + d + e + f + g + h)	336,478	503,059
Activo No Circulante			Pasivo No Circulante		
a. Inversiones Financieras a Largo Plazo	0	0	a. Cuentas por Pagar a Largo Plazo	0	0
b. Derechos a Recibir Efectivo o Equivalentes a Largo Plazo	0	0	b. Documentos por Pagar a Largo Plazo	0	0
c. Bienes Inmuebles, Infraestructura y Construcciones en Proceso	0	0	c. Deuda Pública a Largo Plazo	0	0
d. Bienes Muebles	1,266,723	1,266,723	d. Pasivos Diferidos a Largo Plazo	0	0
e. Activos Intangibles	250,136	250,136	e. Fondos y Bienes de Terceros en Garantía y/o en Administración a Largo Plazo	0	0
f. Depreciación, Deterioro y Amortización Acumulada de Bienes	-754,351	-354,381	f. Provisiones a Largo Plazo	0	0
g. Activos Diferidos	1,442,271	12,483,753	IIIB. Total de Pasivos No Circulantes (IIIB = a + b + c + d + e + f)	0	0
h. Estimación por Pérdida o Deterioro de Activos no Circulantes	0	0	II. Total del Pasivo (II = IIA + IIIB)	336,478	503,059
i. Otros Activos no Circulantes	0	0	HACIENDA PÚBLICA/PATRIMONIO		
IB. Total de Activos No Circulantes (IB = a + b + c + d + e + f + g + h + i)	2,204,779	13,646,231	IIIA. Hacienda Pública/Patrimonio Contribuido (IIIA = a + b + c)	0	0
I. Total del Activo (I = IA + IB)	6,512,656	17,571,090	a. Aportaciones	0	0
			b. Donaciones de Capital	0	0
			c. Actualización de la Hacienda Pública/Patrimonio	0	0
			IIIB. Hacienda Pública/Patrimonio Generado (IIIB = a + b + c + d + e)	6,176,178	17,068,031
			a. Resultados del Ejercicio (Ahorro/ Desahorro)	2,568,011	1,365,024
			b. Resultados de Ejercicios Anteriores	22,363,055	15,703,007
			c. Revalúos	0	0
			d. Reservas	0	0
			e. Rectificaciones de Resultados de Ejercicios Anteriores	-18,734,888	0
			IIIC. Exceso o Insuficiencia en la Actualización de la Hacienda Pública/Patrimonio (IIIC = a + b)	0	0
			a. Resultado por Posición Monetaria	0	0
			b. Resultado por Tenencia de Activos no Monetarios	0	0
			III. Total Hacienda Pública/Patrimonio (III = IIIA + IIIB + IIIC)	6,176,178	17,068,031
			IV. Total del Pasivo y Hacienda Pública/Patrimonio (IV = II + III)	6,512,656	17,571,090


 LIC. JORGE VEGA ARROYO
 COMISIONADO EJECUTIVO DE LA COMISION EJECUTIVA ESTATAL DE ATENCION A VICTIMAS


 LIC. ELISA MARIELA MARTÍNEZ BARRO
 DIRECTORA DEL FONDO DE AYUDA, ASISTENCIA Y REPARACIÓN INTEGRAL DE LA CEEAV


 LIC. MARISOL MEDINA DE LIRA
 DIRECTORA ADMINISTRATIVA



 C.P.C. NANCY DEL CARMEN SANCHEZ GUERRERO
 CONTADORA


COMISION EJECUTIVA ESTATAL DE ATENCION A VICTIMAS (a)							
Informe Analítico de la Deuda Pública y Otros Pasivos - LDF							
Del 1 de Enero al 31 de Marzo de 2021 (b)							
(PESOS)							
Denominación de la Deuda Pública y Otros Pasivos (c)	Saldo al 31 de diciembre de 2020 (d)	Disposiciones del Periodo (e)	Amortizaciones del Periodo (f)	Revaluaciones, Reclasificaciones y Otros Ajustes (g)	Saldo Final del Periodo (h) h=d+e-f+g	Pago de Intereses del Periodo (i)	Pago de Comisiones y demás costos asociados durante el Periodo (j)
1. Deuda Pública (1=A+B)	0	0	0	0	0	0	0
A. Corto Plazo (A=a1+a2+a3)	0	0	0	0	0	0	0
a1) Instituciones de Crédito	0	0	0	0	0	0	0
a2) Títulos y Valores	0	0	0	0	0	0	0
a3) Arrendamientos Financieros	0	0	0	0	0	0	0
B. Largo Plazo (B=b1+b2+b3)	0	0	0	0	0	0	0
b1) Instituciones de Crédito	0	0	0	0	0	0	0
b2) Títulos y Valores	0	0	0	0	0	0	0
b3) Arrendamientos Financieros	0	0	0	0	0	0	0
2. Otros Pasivos	1,101,310				336,478		
3. Total de la Deuda Pública y Otros Pasivos (3=1+2)	1,101,310	0	0	0	336,478	0	0
4. Deuda Contingente 1 (Informativo)	0	0	0	0	0	0	0
A. Deuda Contingente 1					0		
B. Deuda Contingente 2					0		
C. Deuda Contingente XX					0		
5. Valor de Instrumentos Bono Cupón Cero 2 (Informativo)	0	0	0	0	0	0	0
A. Instrumento Bono Cupón Cero 1					0		
B. Instrumento Bono Cupón Cero 2					0		
C. Instrumento Bono Cupón Cero XX					0		


1. Se refiere a cualquier financiamiento sin fuente o garantía de pago definida, que sea asumida de manera solidaria o subsidiaria por las Entidades Federativas con sus Municipios, organismos descentralizados y empresas de participación estatal mayoritaria y fideicomisos, locales o municipales, y por los Municipios con sus respectivos organismos descentralizados y empresas de participación municipal mayoritaria.


2. Se refiere al valor del Bono Cupón Cero que respalda el pago de los créditos asociados al mismo (Activo).

Obligaciones a Corto Plazo (k)	Monto Contratado (l)	Plazo Pactado (m)	Tasa de Interés (n)	Comisiones y Costos Relacionados (o)	Tasa Efectiva (p)
6. Obligaciones a Corto Plazo (Informativo)	0	0	0	0	0
A. Crédito 1					
B. Crédito 2					
C. Crédito XX					


LIC. JORGE VEGA ARROYO
COMISIONADO EJECUTIVO DE LA COMISION EJECUTIVA ESTATAL DE ATENCION A VICTIMAS


LIC. MARISOL MEDINA DE LIRA
DIRECTORA ADMINISTRATIVA


LIC. ELISA MABEL MARTÍNEZ BARRÓN
DIRECTORA DEL FONDO DE AYUDA, ASISTENCIA Y REPARACION INTEGRAL DE LA CEEAV


C.P.C. NANCY DEL CARMEN SANCHEZ GUERRERO
CONTADORA

COMISION EJECUTIVA ESTATAL DE ATENCION A VICTIMAS (a)										
Informe Analítico de Obligaciones Diferentes de Financiamientos – LDF										
Del 1 de Enero al 31 de Marzo de 2021 (b)										
(PESOS)										
Denominación de las Obligaciones Diferentes de Financiamiento	Fecha del Contrato	Fecha de inicio de operación del proyecto	Fecha de vencimiento	Monto de la inversión pactado	Plazo pactado	Monto promedio mensual del pago de la contraprestación	Monto promedio mensual del pago de la contraprestación correspondiente al pago de inversión	Monto pagado de la inversión al XX de XXXX de 20XX	Monto pagado de la inversión actualizado al XX de XXXX de 20XX	Saldo pendiente por pagar de la inversión al XX de XXXX de 20XX
(c)	(d)	(e)	(f)	(g)	(h)	(i)	(j)	(k)	(l)	(m = g - l)
A. Asociaciones Público Privadas (APP's) (A=a+b+c+d)	0	0	0	0	0	0	0	0	0	0
a) APP 1										0
b) APP 2										0
c) APP 3										0
d) APP XX										0
B. Otros Instrumentos (B=a+b+c+d)	0	0	0	0	0	0	0	0	0	0
a) Otro Instrumento 1										0
b) Otro Instrumento 2										0
c) Otro Instrumento 3										0
d) Otro Instrumento XX										0
C. Total de Obligaciones Diferentes de Financiamiento (C=A+B)	0	0	0	0	0	0	0	0	0	0



 LIC. JORGE VEGA ARROYO
 COMISIONADO EJECUTIVO DE LA COMISION EJECUTIVA ESTATAL
 DE ATENCION A VICTIMAS



 LIC. MARISOL MEDINA DE LIRA
 DIRECTORA ADMINISTRATIVA



 LIC. ELISA MIRELA MARTÍNEZ BARRÓN
 DIRECTORA DEL FONDO DE AYUDA, ASISTENCIA Y REPARACION
 INTEGRAL DE LA CEEAV



 C.P.C. NANCY DEL CARMEN SANCHEZ GUERRERO
 CONTADORA

COMISION EJECUTIVA ESTATAL DE ATENCION A VICTIMAS (a)
Balance Presupuestario - LDF
Del 1 de Enero al 31 de Marzo de 2021 (b)
(PESOS)

Concepto (c)	Estimado/ Aprobado (d)	Devengado	Recaudado/ Pagado
A. Ingresos Totales (A = A1+A2+A3)	42,686,805	9,144,888	9,144,888
A1. Ingresos de Libre Disposición	42,686,805	9,144,888	9,144,888
A2. Transferencias Federales Etiquetadas			
A3. Financiamiento Neto	0	0	0
B. Egresos Presupuestarios¹ (B = B1+B2)	42,686,805	8,029,147	7,987,725
B1. Gasto No Etiquetado (sin incluir Amortización de la Deuda Pública)	42,686,805	8,029,147	7,987,725
B2. Gasto Etiquetado (sin incluir Amortización de la Deuda Pública)			
C. Remanentes del Ejercicio Anterior (C = C1 + C2)		0	0
C1. Remanentes de Ingresos de Libre Disposición aplicados en el periodo			
C2. Remanentes de Transferencias Federales Etiquetadas aplicados en el periodo			
I. Balance Presupuestario (I = A - B + C)	0	1,115,741	1,157,163
II. Balance Presupuestario sin Financiamiento Neto (II = I - A3)	0	1,115,741	1,157,163
III. Balance Presupuestario sin Financiamiento Neto y sin Remanentes del Ejercicio Anterior (III = II - C)	0	1,115,741	1,157,163

Concepto	Aprobado	Devengado	Pagado
E. Intereses, Comisiones y Gastos de la Deuda (E = E1+E2)	0	0	0
E1. Intereses, Comisiones y Gastos de la Deuda con Gasto No Etiquetado			
E2. Intereses, Comisiones y Gastos de la Deuda con Gasto Etiquetado			
IV. Balance Primario (IV = III - E)	0	1,115,741	1,157,163

Concepto	Estimado/ Aprobado	Devengado	Recaudado/ Pagado
F. Financiamiento (F = F1 + F2)	0	0	0
F1. Financiamiento con Fuente de Pago de Ingresos de Libre Disposición			
F2. Financiamiento con Fuente de Pago de Transferencias Federales Etiquetadas			
G. Amortización de la Deuda (G = G1 + G2)	0	0	0
G1. Amortización de la Deuda Pública con Gasto No Etiquetado			
G2. Amortización de la Deuda Pública con Gasto Etiquetado			
A3. Financiamiento Neto (A3 = F - G)	0	0	0

Concepto	Estimado/ Aprobado	Devengado	Recaudado/ Pagado
A1. Ingresos de Libre Disposición	42,686,805	9,144,888	9,144,888
A3.1 Financiamiento Neto con Fuente de Pago de Ingresos de Libre Disposición (A3.1 = F1 - G1)	0	0	0
F1. Financiamiento con Fuente de Pago de Ingresos de Libre Disposición	0	0	0
G1. Amortización de la Deuda Pública con Gasto No Etiquetado	0	0	0
B1. Gasto No Etiquetado (sin incluir Amortización de la Deuda Pública)	42,686,805	8,029,147	7,987,725
C1. Remanentes de Ingresos de Libre Disposición aplicados en el periodo		0	0
V. Balance Presupuestario de Recursos Disponibles (V = A1 + A3.1 - B1 + C1)	0	1,115,741	1,157,163
VI. Balance Presupuestario de Recursos Disponibles sin Financiamiento Neto (VI = V - A3.1)	0	1,115,741	1,157,163

Concepto	Estimado/ Aprobado	Devengado	Recaudado/ Pagado
A2. Transferencias Federales Etiquetadas	0	0	0
A3.2 Financiamiento Neto con Fuente de Pago de Transferencias Federales Etiquetadas (A3.2 = F2 - G2)	0	0	0
F2. Financiamiento con Fuente de Pago de Transferencias Federales Etiquetadas	0	0	0
G2. Amortización de la Deuda Pública con Gasto Etiquetado	0	0	0
B2. Gasto Etiquetado (sin incluir Amortización de la Deuda Pública)	0	0	0
C2. Remanentes de Transferencias Federales Etiquetadas aplicados en el periodo		0	0
VII. Balance Presupuestario de Recursos Etiquetados (VII = A2 + A3.2 - B2 + C2)	0	0	0
VIII. Balance Presupuestario de Recursos Etiquetados sin Financiamiento Neto (VIII = VII - A3.2)	0	0	0



LIC. JORGE VEGA ARROYO

COMISIONADO EJECUTIVO DE LA COMISION EJECUTIVA ESTATAL DE ATENCION A VICTIMAS



LIC. MARISOL MEDINA DE LIRA
DIRECTORA ADMINISTRATIVA



LIC. ELISA MARIELA MARTÍNEZ BARRÓN

DIRECTORA DEL FONDO DE AYUDA, ASISTENCIA Y REPARACION INTEGRAL DE LA CEEAV



C.P.C. NANCY DEL CARMEN SANCHEZ GUERRERO
CONTADORA

COMISION EJECUTIVA ESTATAL DE ATENCION A VICTIMAS (a)

Estado Analítico de Ingresos Detallado - LDF

Del 1 de Enero al 31 de Marzo de 2021 (b)

(PESOS)

Concepto (c)	Ingreso					Diferencia (e)
	Estimado (d)	Ampliaciones/ (Reducciones)	Modificado	Devengado	Recaudado	
Ingresos de Libre Disposición						
A. Impuestos			0			0
B. Cuotas y Aportaciones de Seguridad Social			0			0
C. Contribuciones de Mejoras			0			0
D. Derechos			0			0
E. Productos			0			0
F. Aprovechamientos			0			0
G. Ingresos por Ventas de Bienes y Prestación Servicio	0	1,064	1,064	1,064	1,064	1,064
H. Participaciones (H=h1+h2+h3+h4+h5+h6+h7+h8+h9+h10+h11)	0	0	0	0	0	0
h1) Fondo General de Participaciones			0			0
h2) Fondo de Fomento Municipal			0			0
h3) Fondo de Fiscalización y Recaudación			0			0
h4) Fondo de Compensación			0			0
h5) Fondo de Extracción de Hidrocarburos			0			0
h6) Impuesto Especial Sobre Producción y Servicios			0			0
h7) 0.136% de la Recaudación Federal Participable			0			0
h8) 3.17% Sobre Extracción de Petróleo			0			0
h9) Gasolinas y Diésel			0			0
h10) Fondo del Impuesto Sobre la Renta			0			0
h11) Fondo de Estabilización de los Ingresos de las Entidades Federativas			0			0
I. Incentivos Derivados de la Colaboración Fiscal (I=i1+i2+i3+i4+i5)	0	0	0	0	0	0
i1) Tenencia o Uso de Vehículos			0			0
i2) Fondo de Compensación ISAN			0			0
i3) Impuesto Sobre Automóviles Nuevos			0			0
i4) Fondo de Compensación de Repecos-Intermedios			0			0
i5) Otros Incentivos Económicos			0			0
J. Transferencias y Asignaciones			0			0
K. Convenios	0	0	0	0	0	0
k1) Otros Convenios y Subsidios			0			0
L. Otros Ingresos de Libre Disposición (L=l1+l2)	42,686,805	0	42,686,805	9,143,824	9,143,824	-33,542,981
l1) Participaciones en Ingresos Locales	0		0			0
l2) Otros Ingresos de Libre Disposición	42,686,805	0	42,686,805	9,143,824	9,143,824	-33,542,981
I. Total de Ingresos de Libre Disposición (I=A+B+C+D+E+F+G+H+I+J+K+L)	42,686,805	1,064	42,687,869	9,144,888	9,144,888	-33,541,917
Ingresos Excedentes de Ingresos de Libre Disposición						
Transferencias Federales Etiquetadas						
A. Aportaciones (A=a1+a2+a3+a4+a5+a6+a7+a8)	0	0	0	0	0	0
a1) Fondo de Aportaciones para la Nómina Educativa y Gasto Operativo			0			0
a2) Fondo de Aportaciones para los Servicios de Salud			0			0
a3) Fondo de Aportaciones para la Infraestructura Social			0			0
a4) Fondo de Aportaciones para el Fortalecimiento de los Municipios y de las Demarcaciones Territoriales del Distrito Federal			0			0
a5) Fondo de Aportaciones Múltiples			0			0
a6) Fondo de Aportaciones para la Educación Tecnológica y de Adultos			0			0
a7) Fondo de Aportaciones para la Seguridad Pública de los Estados y del Distrito Federal			0			0
a8) Fondo de Aportaciones para el Fortalecimiento de las Entidades Federativas			0			0
B. Convenios (B=b1+b2+b3+b4)	0	0	0	0	0	0
b1) Convenios de Protección Social en Salud			0			0
b2) Convenios de Descentralización			0			0
b3) Convenios de Reasignación			0			0
b4) Otros Convenios y Subsidios			0			0
C. Fondos Distintos de Aportaciones (C=c1+c2)	0	0	0	0	0	0
c1) Fondo para Entidades Federativas y Municipios Productores de Hidrocarburos			0			0
c2) Fondo Minero			0			0
D. Transferencias, Asignaciones, Subsidios y Subvenciones, y Pensiones y Jubilaciones			0			0

COMISION EJECUTIVA ESTATAL DE ATENCION A VICTIMAS (a)
 Estado Analítico de Ingresos Detallado - LDF
 Del 1 de Enero al 31 de Marzo de 2021 (b)
 (PESOS)

Concepto (c)	Ingreso					Diferencia (e)
	Estimado (d)	Ampliaciones/ (Reducciones)	Modificado	Devengado	Recaudado	
E. Otras Transferencias Federales Etiquetadas			0			0
II. Total de Transferencias Federales Etiquetadas (II = A + B + C + D + E)	0	0	0	0	0	0
III. Ingresos Derivados de Financiamientos (III = A)	0	0	0	0	0	0
A. Ingresos Derivados de Financiamientos			0			0
IV. Total de Ingresos (IV = I + II + III)	42,686,805	1,064	42,687,869	9,144,888	9,144,888	-33,541,917
Datos Informativos						
1. Ingresos Derivados de Financiamientos con Fuente de Pago de Ingresos de Libre Disposición			0			0
2. Ingresos Derivados de Financiamientos con Fuente de Pago de Transferencias Federales Etiquetadas			0			0
3. Ingresos Derivados de Financiamientos (3 = 1 + 2)	0	0	0	0	0	0



LIC. JORGE VEGA ARROYO
 COMISIONADO EJECUTIVO DE LA COMISION
 EJECUTIVA ESTATAL DE ATENCION A VICTIMAS



LIC. MARISOL MEDINA DE LIRA
 DIRECTORA ADMINISTRATIVA







LIC. ELISA MARIELA MARTINEZ BARRON
 DIRECTORA DEL FONDO DE AYUDA, ASISTENCIA Y
 REPARACION INTEGRAL DE LA CEEAV



C.P.C. NANCY DEL CARMEN SANCHEZ GUERRERO
 CONTADORA


COMISION EJECUTIVA ESTATAL DE ATENCION A VICTIMAS (a)
Estado Analítico del Ejercicio del Presupuesto de Egresos Detallado - LDF
Clasificación por Objeto del Gasto (Capítulo y Concepto)
Del 1 de Enero al 31 de Marzo de 2021 (b)
(PESOS)

Concepto (c)	Egresos					Subejercicio (e)
	Aprobado (d)	Ampliaciones/ (Reducciones)	Modificado	Devengado	Pagado	
I. Gasto No Etiquetado (I=A+B+C+D+E+F+G+H+I)	42,686,805	1,064	42,687,869	8,029,147	7,987,725	34,658,722
A. Servicios Personales (A=a1+a2+a3+a4+a5+a6+a7)	26,997,004	-363,120	26,633,885	5,415,316	5,415,316	21,218,569
a1) Remuneraciones al Personal de Carácter Permanente	10,993,688	-222,940	10,770,742	2,098,500	2,098,500	8,672,243
a2) Remuneraciones al Personal de Carácter Transitorio	13,121,878	0	13,121,878	2,891,318	2,891,318	10,230,559
a3) Remuneraciones Adicionales y Especiales	1,059,464	0	1,059,464	22,305	22,305	1,037,159
a4) Seguridad Social	1,544,929	-140,174	1,404,755	389,693	389,693	1,015,062
a5) Otras Prestaciones Sociales y Económicas	277,045	0	277,045	13,500	13,500	263,545
a6) Previsiones	0	0	0	0	0	0
a7) Pago de Estímulos a Servidores Públicos	0	0	0	0	0	0
B. Materiales y Suministros (B=b1+b2+b3+b4+b5+b6+b7+b8+b9)	1,031,400	0	1,031,400	61,768	48,451	969,632
b1) Materiales de Administración, Emisión de Documentos y Artículos Oficiales	343,000	0	343,000	30,465	30,465	312,536
b2) Alimentos y Utensilios	28,000	0	28,000	0	0	28,000
b3) Materias Primas y Materiales de Producción y Comercialización	0	0	0	0	0	0
b4) Materiales y Artículos de Construcción y de Reparación	30,000	0	30,000	0	0	30,000
b5) Productos Químicos, Farmacéuticos y de Laboratorio	10,000	0	10,000	0	0	10,000
b6) Combustibles, Lubricantes y Aditivos	460,400	0	460,400	31,303	17,987	429,097
b7) Vestuario, Blancos, Prendas de Protección y Artículos Deportivos	0	0	0	0	0	0
b8) Materiales y Suministros Para Seguridad	0	0	0	0	0	0
b9) Herramientas, Refacciones y Accesorios Menores	160,000	0	160,000	0	0	160,000
C. Servicios Generales (C=c1+c2+c3+c4+c5+c6+c7+c8+c9)	5,247,423	0	5,247,423	1,109,793	1,081,688	4,137,630
c1) Servicios Básicos	513,000	0	513,000	108,717	108,717	404,283
c2) Servicios de Arrendamiento	884,064	0	884,064	147,737	139,347	736,327
c3) Servicios Profesionales, Científicos, Técnicos y Otros Servicios	2,492,038	0	2,492,038	627,006	624,895	1,865,032
c4) Servicios Financieros, Bancarios y Comerciales	121,867	0	121,867	34,567	19,515	87,300
c5) Servicios de Instalación, Reparación, Mantenimiento y Conservación	611,624	0	611,624	104,293	101,741	507,331
c6) Servicios de Comunicación Social y Publicidad	0	0	0	0	0	0
c7) Servicios de Traslado y Viáticos	144,000	0	144,000	5,637	5,637	138,363
c8) Servicios Oficiales	0	0	0	0	0	0
c9) Otros Servicios Generales	480,830	0	480,830	81,836	81,836	398,994
D. Transferencias, Asignaciones, Subsidios y Otras Ayudas (D=d1+d2+d3+d4+d5+d6+d7+d8+d9)	0	0	0	0	0	0
d1) Transferencias Internas y Asignaciones al Sector Público	0	0	0	0	0	0
d2) Transferencias al Resto del Sector Público	0	0	0	0	0	0
d3) Subsidios y Subvenciones	0	0	0	0	0	0
d4) Ayudas Sociales	0	0	0	0	0	0
d5) Pensiones y Jubilaciones	0	0	0	0	0	0
d6) Transferencias a Fideicomisos, Mandatos y Otros Análogos	0	0	0	0	0	0
d7) Transferencias a la Seguridad Social	0	0	0	0	0	0
d8) Donativos	0	0	0	0	0	0
d9) Transferencias al Exterior	0	0	0	0	0	0
E. Bienes Muebles, Inmuebles e Intangibles (E=e1+e2+e3+e4+e5+e6+e7+e8+e9)	0	0	0	0	0	0
e1) Mobiliario y Equipo de Administración	0	0	0	0	0	0
e2) Mobiliario y Equipo Educativo y Recreativo	0	0	0	0	0	0
e3) Equipo e Instrumental Médico y de Laboratorio	0	0	0	0	0	0
e4) Vehículos y Equipo de Transporte	0	0	0	0	0	0
e5) Equipo de Defensa y Seguridad	0	0	0	0	0	0
e6) Maquinaria, Otros Equipos y Herramientas	0	0	0	0	0	0
e7) Activos Biológicos	0	0	0	0	0	0
e8) Bienes Inmuebles	0	0	0	0	0	0
e9) Activos Intangibles	0	0	0	0	0	0
F. Inversión Pública (F=f1+f2+f3)	9,410,978	364,184	9,775,162	1,442,271	1,442,271	8,332,891
f1) Obra Pública en Bienes de Dominio Público	0	0	0	0	0	0
f2) Obra Pública en Bienes Propios	9,410,978	364,184	9,775,162	1,442,271	1,442,271	8,332,891
f3) Proyectos Productivos y Acciones de Fomento	0	0	0	0	0	0
G. Inversiones Financieras y Otras Provisiones (G=g1+g2+g3+g4+g5+g6+g7)	0	0	0	0	0	0
g1) Inversiones Para el Fomento de Actividades Productivas	0	0	0	0	0	0
g2) Acciones y Participaciones de Capital	0	0	0	0	0	0
g3) Compra de Títulos y Valores	0	0	0	0	0	0
g4) Concesión de Préstamos	0	0	0	0	0	0
g5) Inversiones en Fideicomisos, Mandatos y Otros Análogos	0	0	0	0	0	0
Fideicomiso de Desastres Naturales (Informativo)	0	0	0	0	0	0
g6) Otras Inversiones Financieras	0	0	0	0	0	0
g7) Provisiones para Contingencias y Otras Erogaciones Especiales	0	0	0	0	0	0
H. Participaciones y Aportaciones (H=h1+h2+h3)	0	0	0	0	0	0
h1) Participaciones	0	0	0	0	0	0
h2) Aportaciones	0	0	0	0	0	0
h3) Convenios	0	0	0	0	0	0
I. Deuda Pública (I=i1+i2+i3+i4+i5+i6+i7)	0	0	0	0	0	0
i1) Amortización de la Deuda Pública	0	0	0	0	0	0
i2) Intereses de la Deuda Pública	0	0	0	0	0	0
i3) Comisiones de la Deuda Pública	0	0	0	0	0	0
i4) Gastos de la Deuda Pública	0	0	0	0	0	0
i5) Costo por Coberturas	0	0	0	0	0	0
i6) Apoyos Financieros	0	0	0	0	0	0
i7) Adeudos de Ejercicios Fiscales Anteriores (ADEFAS)	0	0	0	0	0	0

COMISIÓN EJECUTIVA ESTATAL DE ATENCIÓN A VÍCTIMAS (a)
 Estado Analítico del Ejercicio del Presupuesto de Egresos Detallado - LDF
 Clasificación por Objeto del Gasto (Capítulo y Concepto)
 Del 1 de Enero al 31 de Marzo de 2021 (b)
 (PESOS)

Concepto (c)	Egresos					Subejercicio (e)
	Aprobado (d)	Ampliaciones/ (Reducciones)	Modificado	Devengado	Pagado	
II. Gasto Etiquetado (II=A+B+C+D+E+F+G+H+I)	0	0	0	0	0	0
A. Servicios Personales (A=a1+a2+a3+a4+a5+a6+a7)	0	0	0	0	0	0
a1) Remuneraciones al Personal de Carácter Permanente			0	0	0	0
a2) Remuneraciones al Personal de Carácter Transitorio			0	0	0	0
a3) Remuneraciones Adicionales y Especiales			0	0	0	0
a4) Seguridad Social			0	0	0	0
a5) Otras Prestaciones Sociales y Económicas			0	0	0	0
a6) Previsiones			0	0	0	0
a7) Pago de Estimulos a Servidores Públicos			0	0	0	0
B. Materiales y Suministros (B=b1+b2+b3+b4+b5+b6+b7+b8+b9)	0	0	0	0	0	0
b1) Materiales de Administración, Emisión de Documentos y Artículos Oficiales			0	0	0	0
b2) Alimentos y Utensilios			0	0	0	0
b3) Materias Primas y Materiales de Producción y Comercialización			0	0	0	0
b4) Materiales y Artículos de Construcción y de Reparación			0	0	0	0
b5) Productos Químicos, Farmacéuticos y de Laboratorio			0	0	0	0
b6) Combustibles, Lubricantes y Aditivos			0	0	0	0
b7) Vestuario, Blancos, Prendas de Protección y Artículos Deportivos			0	0	0	0
b8) Materiales y Suministros Para Seguridad			0	0	0	0
b9) Herramientas, Refacciones y Accesorios Menores			0	0	0	0
C. Servicios Generales (C=c1+c2+c3+c4+c5+c6+c7+c8+c9)	0	0	0	0	0	0
c1) Servicios Básicos			0	0	0	0
c2) Servicios de Arrendamiento			0	0	0	0
c3) Servicios Profesionales, Científicos, Técnicos y Otros Servicios			0	0	0	0
c4) Servicios Financieros, Bancarios y Comerciales			0	0	0	0
c5) Servicios de Instalación, Reparación, Mantenimiento y Conservación			0	0	0	0
c6) Servicios de Comunicación Social y Publicidad			0	0	0	0
c7) Servicios de Traslado y Viáticos			0	0	0	0
c8) Servicios Oficiales			0	0	0	0
c9) Otros Servicios Generales			0	0	0	0
D. Transferencias, Asignaciones, Subsidios y Otras Ayudas (D=d1+d2+d3+d4+d5+d6+d7+d8+d9)	0	0	0	0	0	0
d1) Transferencias Internas y Asignaciones al Sector Público			0	0	0	0
d2) Transferencias al Resto del Sector Público			0	0	0	0
d3) Subsidios y Subvenciones			0	0	0	0
d4) Ayudas Sociales			0	0	0	0
d5) Pensiones y Jubilaciones			0	0	0	0
d6) Transferencias a Fideicomisos, Mandatos y Otros Análogos			0	0	0	0
d7) Transferencias a la Seguridad Social			0	0	0	0
d8) Donativos			0	0	0	0
d9) Transferencias al Exterior			0	0	0	0
E. Bienes Muebles, Inmuebles e Intangibles (E=e1+e2+e3+e4+e5+e6+e7+e8+e9)	0	0	0	0	0	0
e1) Mobiliario y Equipo de Administración			0	0	0	0
e2) Mobiliario y Equipo Educativo y Recreativo			0	0	0	0
e3) Equipo e Instrumental Médico y de Laboratorio			0	0	0	0
e4) Vehículos y Equipo de Transporte			0	0	0	0
e5) Equipo de Defensa y Seguridad			0	0	0	0
e6) Maquinaria, Otros Equipos y Herramientas			0	0	0	0
e7) Activos Biológicos			0	0	0	0
e8) Bienes Inmuebles			0	0	0	0
e9) Activos Intangibles			0	0	0	0
F. Inversión Pública (F=f1+f2+f3)	0	0	0	0	0	0
f1) Obra Pública en Bienes de Dominio Público			0	0	0	0
f2) Obra Pública en Bienes Propios			0	0	0	0
f3) Proyectos Productivos y Acciones de Fomento			0	0	0	0
G. Inversiones Financieras y Otras Provisiones (G=g1+g2+g3+g4+g5+g6+g7)	0	0	0	0	0	0
g1) Inversiones Para el Fomento de Actividades Productivas			0	0	0	0
g2) Acciones y Participaciones de Capital			0	0	0	0
g3) Compra de Títulos y Valores			0	0	0	0
g4) Concesión de Préstamos			0	0	0	0
g5) Inversiones en Fideicomisos, Mandatos y Otros Análogos			0	0	0	0
g6) Fideicomiso de Desastres Naturales (Informativo)			0	0	0	0
g7) Otras Inversiones Financieras			0	0	0	0
g8) Provisiones para Contingencias y Otras Erogaciones Especiales			0	0	0	0
H. Participaciones y Aportaciones (H=h1+h2+h3)	0	0	0	0	0	0
h1) Participaciones			0	0	0	0
h2) Aportaciones			0	0	0	0
h3) Convenios			0	0	0	0
I. Deuda Pública (I=i1+i2+i3+i4+i5+i6+i7)	0	0	0	0	0	0
i1) Amortización de la Deuda Pública			0	0	0	0
i2) Intereses de la Deuda Pública			0	0	0	0
i3) Comisiones de la Deuda Pública			0	0	0	0
i4) Gastos de la Deuda Pública			0	0	0	0
i5) Costo por Coberturas			0	0	0	0
i6) Apoyos Financieros			0	0	0	0
i7) Adeudos de Ejercicios Fiscales Anteriores (ADEFAS)			0	0	0	0
III. Total de Egresos (III = I + II)	42,686,805	1,064	42,687,869	8,029,147	7,987,725	34,658,722



COMISION EJECUTIVA ESTATAL DE ATENCION A VICTIMAS (a)
 Estado Analítico del Ejercicio del Presupuesto de Egresos Detallado - LDF
 Clasificación por Objeto del Gasto (Capítulo y Concepto)
 Del 1 de Enero al 31 de Marzo de 2021 (b)
 (PESOS)


Concepto (c)	Egresos					Subejercicio (e)
	Aprobado (d)	Ampliaciones/ (Reducciones)	Modificado	Devengado	Pagado	



LIC. JORGE VEGA ARROYO
 COMISIONADO EJECUTIVO DE LA COMISION EJECUTIVA
 ESTATAL DE ATENCION A VICTIMAS



LIC. MARISOL MEDINA DE LIRA
 DIRECTORA ADMINISTRATIVA



LIC. ELISA MARIELA MARTINEZ BARRON
 DIRECTORA DEL FONDO DE AYUDA, ASISTENCIA Y
 REPARACION INTEGRAL DE LA CEEAV



C.P.C. NANCY DEL CARMEN SANCHEZ GUERRERO
 CONTADORA

COMISION EJECUTIVA ESTATAL DE ATENCION A VICTIMAS (a)
 Estado Analítico del Ejercicio del Presupuesto de Egresos Detallado - LDF
 Clasificación Administrativa
 Del 1 de Enero al 31 de Marzo de 2021 (b)
 (PESOS)


Concepto (c)	Egresos					Subejercicio (e)
	Aprobado (d)	Ampliaciones/ (Reducciones)	Modificado	Devengado	Pagado	
I. Gasto No Etiquetado (I=A+B+C+D+E+F+G+H)	42,686,805	1,064	42,687,869	8,029,147	7,987,725	34,658,722
COMISION EJECUTIVA ESTATAL DE ATENCION A VICTIMAS	42,686,805	1,064	42,687,869	8,029,147	7,987,725	34,658,722
						0
						0
						0
						0
						0
						0
						0
						0
						0
						0
						0
						0
II. Gasto Etiquetado (II=A+B+C+D+E+F+G+H)	0	0	0	0	0	0
COMISION EJECUTIVA ESTATAL DE ATENCION A VICTIMAS	0	0	0	0	0	0
						0
						0
						0
						0
						0
						0
						0
						0
						0
III. Total de Egresos (III = I + II)	42,686,805	1,064	42,687,869	8,029,147	7,987,725	34,658,722



LIC. JORGE VEGA ARROYO
 COMISIONADO EJECUTIVO DE LA COMISION EJECUTIVA
 ESTATAL DE ATENCION A VICTIMAS



LIC. MARISOL MEDINA DE LIRA
 DIRECTORA ADMINISTRATIVA



LIC. ELISA MARIBEL MARTINEZ BARRON
 DIRECTORA DEL FONDO DE AYUDA, ASISTENCIA Y REPARACION
 INTEGRAL DE LA CEEAV



C.P.C. NANCY DEL CARMEN SANCHEZ GUERRERO
 CONTADORA

COMISION EJECUTIVA ESTATAL DE ATENCION A VICTIMAS (a)
Estado Analítico del Ejercicio del Presupuesto de Egresos Detallado - LDF
Clasificación Funcional (Finalidad y Función)
Del 1 de Enero al 31 de Marzo de 2021 (b)
(PESOS)

Concepto (c)	Egresos					Subejercicio (e)
	Aprobado (d)	Ampliaciones/ (Reducciones)	Modificado	Devengado	Pagado	
I. Gasto No Etiquetado (I=A+B+C+D)	42,686,805	1,064	42,687,869	8,029,147	7,987,725	34,658,722
A. Gobierno (A=a1+a2+a3+a4+a5+a6+a7+a8)	0	0	0	0	0	0
a1) Legislación	0	0	0	0	0	0
a2) Justicia	0	0	0	0	0	0
a3) Coordinación de la Política de Gobierno	0	0	0	0	0	0
a4) Relaciones Exteriores	0	0	0	0	0	0
a5) Asuntos Financieros y Hacendarios	0	0	0	0	0	0
a6) Seguridad Nacional	0	0	0	0	0	0
a7) Asuntos de Orden Público y de Seguridad Interior	0	0	0	0	0	0
a8) Otros Servicios Generales	0	0	0	0	0	0
B. Desarrollo Social (B=b1+b2+b3+b4+b5+b6+b7)	42,686,805	1,064	42,687,869	8,029,147	7,987,725	34,658,722
b1) Protección Ambiental	0	0	0	0	0	0
b2) Vivienda y Servicios a la Comunidad	0	0	0	0	0	0
b3) Salud	0	0	0	0	0	0
b4) Recreación, Cultura y Otras Manifestaciones Sociales	0	0	0	0	0	0
b5) Educación	0	0	0	0	0	0
b6) Protección Social	42,686,805	1,064	42,687,869	8,029,147	7,987,725	34,658,722
b7) Otros Asuntos Sociales	0	0	0	0	0	0
C. Desarrollo Económico (C=c1+c2+c3+c4+c5+c6+c7+c8+c9)	0	0	0	0	0	0
c1) Asuntos Económicos, Comerciales y Laborales en General	0	0	0	0	0	0
c2) Agropecuaria, Silvicultura, Pesca y Caza	0	0	0	0	0	0
c3) Combustibles y Energía	0	0	0	0	0	0
c4) Minería, Manufacturas y Construcción	0	0	0	0	0	0
c5) Transporte	0	0	0	0	0	0
c6) Comunicaciones	0	0	0	0	0	0
c7) Turismo	0	0	0	0	0	0
c8) Ciencia, Tecnología e Innovación	0	0	0	0	0	0
c9) Otras Industrias y Otros Asuntos Económicos	0	0	0	0	0	0
D. Otras No Clasificadas en Funciones Anteriores (D=d1+d2+d3+d4)	0	0	0	0	0	0
d1) Transacciones de la Deuda Pública / Costo Financiero de la Deuda	0	0	0	0	0	0
d2) Transferencias, Participaciones y Aportaciones Entre Diferentes Niveles y Ordenes de Gobierno	0	0	0	0	0	0
d3) Saneamiento del Sistema Financiero	0	0	0	0	0	0
d4) Adeudos de Ejercicios Fiscales Anteriores	0	0	0	0	0	0
II. Gasto Etiquetado (II=A+B+C+D)	0	0	0	0	0	0
A. Gobierno (A=a1+a2+a3+a4+a5+a6+a7+a8)	0	0	0	0	0	0
a1) Legislación	0	0	0	0	0	0
a2) Justicia	0	0	0	0	0	0
a3) Coordinación de la Política de Gobierno	0	0	0	0	0	0
a4) Relaciones Exteriores	0	0	0	0	0	0
a5) Asuntos Financieros y Hacendarios	0	0	0	0	0	0
a6) Seguridad Nacional	0	0	0	0	0	0
a7) Asuntos de Orden Público y de Seguridad Interior	0	0	0	0	0	0
a8) Otros Servicios Generales	0	0	0	0	0	0
B. Desarrollo Social (B=b1+b2+b3+b4+b5+b6+b7)	0	0	0	0	0	0
b1) Protección Ambiental	0	0	0	0	0	0
b2) Vivienda y Servicios a la Comunidad	0	0	0	0	0	0
b3) Salud	0	0	0	0	0	0
b4) Recreación, Cultura y Otras Manifestaciones Sociales	0	0	0	0	0	0
b5) Educación	0	0	0	0	0	0
b6) Protección Social	0	0	0	0	0	0
b7) Otros Asuntos Sociales	0	0	0	0	0	0
C. Desarrollo Económico (C=c1+c2+c3+c4+c5+c6+c7+c8+c9)	0	0	0	0	0	0
c1) Asuntos Económicos, Comerciales y Laborales en General	0	0	0	0	0	0
c2) Agropecuaria, Silvicultura, Pesca y Caza	0	0	0	0	0	0
c3) Combustibles y Energía	0	0	0	0	0	0
c4) Minería, Manufacturas y Construcción	0	0	0	0	0	0
c5) Transporte	0	0	0	0	0	0
c6) Comunicaciones	0	0	0	0	0	0
c7) Turismo	0	0	0	0	0	0
c8) Ciencia, Tecnología e Innovación	0	0	0	0	0	0
c9) Otras Industrias y Otros Asuntos Económicos	0	0	0	0	0	0

P

M

d

COMISION EJECUTIVA ESTATAL DE ATENCION A VICTIMAS (a)
Estado Analítico del Ejercicio del Presupuesto de Egresos Detallado - LDF
Clasificación Funcional (Finalidad y Función)
Del 1 de Enero al 31 de Marzo de 2021 (b)
(PESOS)

Concepto (c)	Egresos					Subejercicio (e)
	Aprobado (d)	Ampliaciones/ (Reducciones)	Modificado	Devengado	Pagado	
D. Otras No Clasificadas en Funciones Anteriores (D=d1+d2+d3+d4)	0	0	0	0	0	0
d1) Transacciones de la Deuda Publica / Costo Financiero de la Deuda			0			0
d2) Transferencias, Participaciones y Aportaciones Entre Diferentes Niveles y Ordenes de Gobierno			0			0
d3) Saneamiento del Sistema Financiero			0			0
d4) Adeudos de Ejercicios Fiscales Anteriores			0			0
III. Total de Egresos (III = I + II)	42,686,805	1,064	42,687,869	8,029,147	7,987,725	34,658,722



 LIC. JORGE VEGA ARROYO
 COMISIONADO EJECUTIVO DE LA COMISION EJECUTIVA ESTATAL DE ATENCION A VICTIMAS



 LIC. MARISOL MEDINA DE LIRA
 DIRECTORA ADMINISTRATIVA



 LIC. ELISA MARIELA MARTÍNEZ BARRÓN
 DIRECTORA DEL FONDO DE AYUDA, ASISTENCIA Y REPARACION INTEGRAL DE LA CEEAV



 C.P.C. NANCY DEL CARMEN SANCHEZ GUERRERO
 CONTADORA

COMISION EJECUTIVA ESTATAL DE ATENCION A VICTIMAS (a)
Estado Analítico del Ejercicio del Presupuesto de Egresos Detallado - LDF
Clasificación de Servicios Personales por Categoría
Del 1 de Enero al 31 de Marzo de 2021 (b)
(PESOS)


Concepto (c)	Egresos					Subejercicio (e)
	Aprobado (d)	Ampliaciones/ (Reducciones)	Modificado	Devengado	Pagado	
I. Gasto No Etiquetado (I=A+B+C+D+E+F)	26,997,004	-363,120	26,633,885	5,415,316	5,415,316	21,218,569
A. Personal Administrativo y de Servicio Público	26,997,004	-363,120	26,633,885	5,415,316	5,415,316	21,218,569
B. Magisterio			0			0
C. Servicios de Salud (C=c1+c2)	0	0	0	0	0	0
c1) Personal Administrativo			0			0
c2) Personal Médico, Paramédico y afin			0			0
D. Seguridad Pública			0			0
E. Gastos asociados a la implementación de nuevas leyes federales o reformas a las mismas (E = e1 + e2)	0	0	0	0	0	0
e1) Nombre del Programa o Ley 1			0			0
e2) Nombre del Programa o Ley 2			0			0
F. Sentencias laborales definitivas			0			0
II. Gasto Etiquetado (II=A+B+C+D+E+F)	0	0	0	0	0	0
A. Personal Administrativo y de Servicio Público			0			0
B. Magisterio			0			0
C. Servicios de Salud (C=c1+c2)	0	0	0	0	0	0
c1) Personal Administrativo			0			0
c2) Personal Médico, Paramédico y afin			0			0
D. Seguridad Pública			0			0
E. Gastos asociados a la implementación de nuevas leyes federales o reformas a las mismas (E = e1 + e2)	0	0	0	0	0	0
e1) Nombre del Programa o Ley 1			0			0
e2) Nombre del Programa o Ley 2			0			0
F. Sentencias laborales definitivas			0			0
III. Total del Gasto en Servicios Personales (III = I + II)	26,997,004	-363,120	26,633,885	5,415,316	5,415,316	21,218,569



 LIC. JORGE VEGA ARROYO
 COMISIONADO EJECUTIVO DE LA COMISION EJECUTIVA ESTATAL DE ATENCION A VICTIMAS



 LIC. MARISOL MEDINA DE LIRA
 DIRECTORA ADMINISTRATIVA





 LIC. ELISA MARIELA MARTÍNEZ BARRÓN
 DIRECTORA DEL FONDO DE AYUDA, ASISTENCIA Y REPARACION INTEGRAL DE LA CEEAV




 C.P.C. NANCY DEL CARMEN SANCHEZ GUERRERO
 CONTADORA

COMISION EJECUTIVA ESTATAL DE ATENCION A VICTIMAS (a)						
Proyecciones de Ingresos - LDF						
(PESOS)						
(CIFRAS NOMINALES)						
Concepto (b)	Año en Cuestión 2022 (de iniciativa de Ley) (c)	2023 (d)	2024 (d)	2025 (d)	2026 (d)	2027 (d)
1. Ingresos de Libre Disposición (1=A+B+C+D+E+F+G+H+I+J+K+L)	45,767,121	47,597,806	49,501,718	5,148,787	0	0
A. Impuestos	0	0	0	0	0	0
B. Cuotas y Aportaciones de Seguridad Social	0	0	0	0	0	0
C. Contribuciones de Mejoras	0	0	0	0	0	0
D. Derechos	0	0	0	0	0	0
E. Productos	0	0	0	0	0	0
F. Aprovechamientos	0	0	0	0	0	0
G. Ingresos por Venta de Bienes y Prestación de Servicios	0	0	0	0	0	0
H. Participaciones	0	0	0	0	0	0
I. Incentivos Derivados de la Colaboración Fiscal	0	0	0	0	0	0
J. Transferencias y Asignaciones	45,767,121	47,597,806	49,501,718	5,148,787	0	0
K. Convenios	0	0	0	0	0	0
L. Otros Ingresos de Libre Disposición	0	0	0	0	0	0
2. Transferencias Federales Etiquetadas (2=A+B+C+D+E)	0	0	0	0	0	0
A. Aportaciones	0	0	0	0	0	0
B. Convenios	0	0	0	0	0	0
C. Fondos Distintos de Aportaciones	0	0	0	0	0	0
D. Transferencias, Asignaciones, Subsidios y Subvenciones, y Pensiones y Jubilaciones	0	0	0	0	0	0
E. Otras Transferencias Federales Etiquetadas	0	0	0	0	0	0
3. Ingresos Derivados de Financiamientos (3=A)	0	0	0	0	0	0
A. Ingresos Derivados de Financiamientos	0	0	0	0	0	0
4. Total de Ingresos Proyectados (4=1+2+3)	45,767,121	47,597,806	49,501,718	5,148,787	0	0
Datos Informativos						
1. Ingresos Derivados de Financiamientos con Fuente de Pago de Recursos de Libre Disposición	0	0	0	0	0	0
2. Ingresos derivados de Financiamientos con Fuente de Pago de Transferencias Federales Etiquetadas	0	0	0	0	0	0
3. Ingresos Derivados de Financiamiento (3 = 1 + 2)	0	0	0	0	0	0


 LIC. JORGE VEGA ARROYO
 COMISIONADO EJECUTIVO DE LA COMISION EJECUTIVA ESTATAL DE ATENCION A VICTIMAS


 LIC. MARI~~B~~OL MEDINA DE LIRA
 DIRECTORA ADMINISTRATIVA


 LIC. ELISA MARIELA MARTINEZ BARRON
 DIRECTORA DEL FONDO DE AYUDA, ASISTENCIA Y REPARACION INTEGRAL DE LA CEEAV


 C.P.C. NANCY DEL CARMEN SANCHEZ GUERRERO
 CONTADORA

COMISION EJECUTIVA ESTATAL DE ATENCION A VICTIMAS (a)						
Proyecciones de Egresos - LDF						
(PESOS)						
(CIFRAS NOMINALES)						
Concepto (b)	Año en Cuestión					
	2022 (de proyecto de presupuesto) (c)	2023 (d)	2024 (d)	2025 (d)	2026 (d)	2027 (d)
1. Gasto No Etiquetado (1=A+B+C+D+E+F+G+H+I)	45,767,121	47,597,806	49,501,718	51,481,787	0	0
A. Servicios Personales	22,883,561	23,798,903	24,750,859	25,740,894	0	0
B. Materiales y Suministros	22,883,561	23,798,903	24,750,859	25,740,894	0	0
C. Servicios Generales	0	0	0	0	0	0
D. Transferencias, Asignaciones, Subsidios y Otras Ayudas	0	0	0	0	0	0
E. Bienes Muebles, Inmuebles e Intangibles	0	0	0	0	0	0
F. Inversión Pública	0	0	0	0	0	0
G. Inversiones Financieras y Otras Provisiones	0	0	0	0	0	0
H. Participaciones y Aportaciones	0	0	0	0	0	0
I. Deuda Pública	0	0	0	0	0	0
2. Gasto Etiquetado (2=A+B+C+D+E+F+G+H+I)	0	0	0	0	0	0
A. Servicios Personales	0	0	0	0	0	0
B. Materiales y Suministros	0	0	0	0	0	0
C. Servicios Generales	0	0	0	0	0	0
D. Transferencias, Asignaciones, Subsidios y Otras Ayudas	0	0	0	0	0	0
E. Bienes Muebles, Inmuebles e Intangibles	0	0	0	0	0	0
F. Inversión Pública	0	0	0	0	0	0
G. Inversiones Financieras y Otras Provisiones	0	0	0	0	0	0
H. Participaciones y Aportaciones	0	0	0	0	0	0
I. Deuda Pública	0	0	0	0	0	0
3. Total de Egresos Proyectados (3 = 1 + 2)	45,767,121	47,597,806	49,501,718	51,481,787	0	0



LIC. JORGE VEGA ARROYO
COMISIONADO EJECUTIVO DE LA COMISION EJECUTIVA
ESTATAL DE ATENCION A VICTIMAS



LIC. MARISOL MEDINA DE LIRA
DIRECTORA ADMINISTRATIVA



LIC. ELISA MARIELA MARTINEZ BARRON
DIRECTORA DEL FONDO DE AYUDA, ASISTENCIA Y
REPARACION INTEGRAL DE LA CEEAV



C.P.C. NANCY DEL CARMEN SANCHEZ GUERRERO
CONTADORA

COMISION EJECUTIVA ESTATAL DE ATENCION A VICTIMAS (a)						
Resultados de Ingresos - LDF						
(PESOS)						
Concepto (b)	2016 (c)	2017 (c)	2018 (c)	2019 (c)	2020 (c)	2021 (d)
1. Ingresos de Libre Disposición (1=A+B+C+D+E+F+G+H+I+J+K+L)	0	19,378,792	28,137,673	40,686,804	42,686,805	0
A. Impuestos	0	0	0	0	0	0
B. Cuotas y Aportaciones de Seguridad Social	0	0	0	0	0	0
C. Contribuciones de Mejoras	0	0	0	0	0	0
D. Derechos	0	0	0	0	0	0
E. Productos	0	0	0	0	0	0
F. Aprovechamientos	0	0	0	0	0	0
G. Ingresos por Venta de Bienes y Prestación de Servicios	0	0	0	0	0	0
H. Participaciones	0	0	0	0	0	0
I. Incentivos Derivados de la Colaboración Fiscal	0	0	0	0	0	0
J. Transferencias y Asignaciones	0	19,378,792	28,137,673	40,686,804	42,686,805	0
K. Convenios	0	0	0	0	0	0
L. Otros Ingresos de Libre Disposición	0	0	0	0	0	0
2. Transferencias Federales Etiquetadas (2=A+B+C+D+E)	0	0	0	0	0	0
A. Aportaciones	0	0	0	0	0	0
B. Convenios	0	0	0	0	0	0
C. Fondos Distintos de Aportaciones	0	0	0	0	0	0
D. Transferencias, Asignaciones, Subsidios y Subvenciones, y Pensiones y Jubilaciones	0	0	0	0	0	0
E. Otras Transferencias Federales Etiquetadas	0	0	0	0	0	0
3. Ingresos Derivados de Financiamientos (3=A)	0	0	0	0	0	0
A. Ingresos Derivados de Financiamientos	0	0	0	0	0	0
4. Total de Resultados de Ingresos (4=1+2+3)	0	19,378,792	28,137,673	40,686,804	42,686,805	0
Datos Informativos						
1. Ingresos Derivados de Financiamientos con Fuente de Pago de Recursos de Libre Disposición	0	0	0	0	0	0
2. Ingresos derivados de Financiamientos con Fuente de Pago de Transferencias Federales Etiquetadas	0	0	0	0	0	0
3. Ingresos Derivados de Financiamiento (3 = 1 + 2)	0	0	0	0	0	0



LIC. JORGE VEGA ARROYO
COMISIONADO EJECUTIVO DE LA COMISION EJECUTIVA ESTATAL DE ATENCION A VICTIMAS



LIC. MARISOL MEDINA DE LIRA
DIRECTORA ADMINISTRATIVA




LIC. ELISA MARIELA MARTINEZ BARRON
DIRECTORA DEL FONDO DE AYUDA, ASISTENCIA Y REPARACION INTEGRAL DE LA CEEAV



C.P.C. NANCY DEL CARMEN SANCHEZ GUERRERO
CONTADORA

COMISION EJECUTIVA ESTATAL DE ATENCION A VICTIMAS (a)						
Resultados de Egresos - LDF						
(PESOS)						
Concepto (b)	2016 (c)	2017 (c)	2018 (c)	2019 (c)	2020 (c)	2021 (d)
1. Gasto No Etiquetado (1=A+B+C+D+E+F+G+H+I)	0	19,378,792	28,137,673	40,686,804	42,686,805	0
A. Servicios Personales	0	9,689,396	14,068,837	20,343,402	21,343,403	
B. Materiales y Suministros	0	9,689,396	14,068,837	20,343,402	21,343,403	
C. Servicios Generales	0	0	0	0	0	
D. Transferencias, Asignaciones, Subsidios y Otras Ayudas	0	0	0	0	0	
E. Bienes Muebles, Inmuebles e Intangibles	0	0	0	0	0	
F. Inversión Pública	0	0	0	0	0	
G. Inversiones Financieras y Otras Provisiones	0	0	0	0	0	
H. Participaciones y Aportaciones	0	0	0	0	0	
I. Deuda Pública	0	0	0	0	0	
2. Gasto Etiquetado (2=A+B+C+D+E+F+G+H+I)	0	0	0	0	0	0
A. Servicios Personales	0	0	0	0	0	
B. Materiales y Suministros	0	0	0	0	0	
C. Servicios Generales	0	0	0	0	0	
D. Transferencias, Asignaciones, Subsidios y Otras Ayudas	0	0	0	0	0	
E. Bienes Muebles, Inmuebles e Intangibles	0	0	0	0	0	
F. Inversión Pública	0	0	0	0	0	
G. Inversiones Financieras y Otras Provisiones	0	0	0	0	0	
H. Participaciones y Aportaciones	0	0	0	0	0	
I. Deuda Pública	0	0	0	0	0	
3. Total del Resultado de Egresos (3=1+2)	0	19,378,792	28,137,673	40,686,804	42,686,805	0



LIC. JORGE VEGA ARROYO
COMISIONADO EJECUTIVO DE LA COMISION EJECUTIVA
ESTATAL DE ATENCION A VICTIMAS



LIC. MARISOL MEDINA DE LIRA
DIRECTORA ADMINISTRATIVA



LIC. ELISA MARIJELA MARTINEZ BARRON
DIRECTORA DEL FONDO DE AYUDA, ASISTENCIA Y
REPARACION INTEGRAL DE LA CEEAV



C.P.C. NANCY DEL CARMEN SANCHEZ GUERRERO
CONTADORA

COMISION EJECUTIVA ESTATAL DE ATENCION A VICTIMAS (a)
Informe sobre Estudios Actuariales - LDF

	Pensiones y jubilaciones	Salud	Riesgos de trabajo	Invalidez y vida	Otras prestaciones sociales
Tipo de Sistema Prestación laboral o Fondo general para trabajadores del estado o municipio Beneficio definido, Contribución definida o Mixto Población afiliada Activos Edad máxima Edad mínima Edad promedio Pensionados y Jubilados Edad máxima Edad mínima Edad promedio Beneficiarios Promedio de años de servicio (trabajadores activos) Aportación individual al plan de pensión como % del salario Aportación del ente público al plan de pensión como % del salario Crecimiento esperado de los pensionados y jubilados (como %) Crecimiento esperado de los activos (como %) Edad de Jubilación o Pensión Esperanza de vida Ingresos del Fondo Ingresos Anuales al Fondo de Pensiones Nómina anual Activos Pensionados y Jubilados Beneficiarios de Pensionados y Jubilados Monto mensual por pensión Máximo Mínimo Promedio Monto de la reserva Valor presente de las obligaciones Pensiones y Jubilaciones en curso de pago Generación actual Generaciones futuras Valor presente de las contribuciones asociadas a los sueldos futuros de cotización X% Generación actual Generaciones futuras Valor presente de aportaciones futuras Generación actual Generaciones futuras Otros Ingresos Déficit/superávit actuarial Generación actual Generaciones futuras Periodo de suficiencia Año de descapitalización Tasa de rendimiento Estudio actuarial Año de elaboración del estudio actuarial Empresa que elaboró el estudio actuarial					

COMISION EJECUTIVA ESTATAL DE ATENCION A VICTIMAS (a)

Informe sobre Estudios Actuariales - LDF

	Pensiones y jubilaciones	Salud	Riesgos de trabajo	Invalidez y vida	Otras prestaciones sociales
--	--------------------------	-------	--------------------	------------------	-----------------------------



LIC. JORGE VEGA ARROYO
COMISIONADO EJECUTIVO DE LA COMISION EJECUTIVA
ESTATAL DE ATENCION A VICTIMAS



LIC. MARISOL MEDINA DE LIRA
DIRECTORA ADMINISTRATIVA



LIC. ELISA MARIELA MARTINEZ BARRON
DIRECTORA DEL FONDO DE AYUDA, ASISTENCIA Y
REPARACION INTEGRAL DE LA CEEAV



C.P.C. NANCY DEL CARMEN SANCHEZ GUERRERO
CONTADORA