



CEEAV
COMISIÓN EJECUTIVA DE
ATENCIÓN A VÍCTIMAS
SAN LUIS POTOSÍ

2021 "Año de la Solidaridad médica, administrativa, y civil,
que colabora en la contingencia sanitaria del COVID 19"

Oficio N°: CEEAV/CA/244/2021

San Luis Potosí, S.L.P., a 10 de agosto de 2021

JOAQUIN HERRAN LOPEZ
DIRECTOR DE CONTABILIDAD GUBERNAMENTAL
DE LA SECRETARIA DE FINANZAS
P R E S E N T E

Adjunto al presente se acompañan los reportes financieros correspondientes al periodo de julio de 2021, con el siguiente contenido:

1.- INFORMACION CONTABLE

- 1.1. Estado de actividades
- 1.2. Estado de situación financiera
- 1.3. Estado de variación de la hacienda pública
- 1.4. Estado de cambios en la situación financiera
- 1.5. Estado de flujo de efectivo
- 1.6. Notas a los estados financieros-desglose, administrativas y de memoria
- 1.7. Reporte analítico del activo
- 1.8. Reporte analítico de la deuda y otros pasivos



2.- INFORMACION PRESUPUESTARIA

- 2.1. Estado analítico de ingresos presupuestales
- 2.2. Estado del ejercicio del presupuesto de egresos en clasificación administrativa
- 2.3. Poderes
- 2.4. Sector Paraestatal
- 2.5. Estado del ejercicio del presupuesto de egresos en clasificación económica (por tipo de gasto)
- 2.6. Estado del ejercicio del presupuesto de egresos en clasificación por objeto del gasto (capítulo y concepto)
- 2.7. Estado del ejercicio del presupuesto de egresos por clasificación funcional
- 2.8. Estado del ejercicio del presupuesto de egresos por fuente de financiamiento.

M



CEEAV
COMISIÓN EJECUTIVA DE
ATENCIÓN A VÍCTIMAS
SAN LUIS POTOSÍ

2021 "Año de la Solidaridad médica, administrativa, y civil,
que colabora en la contingencia sanitaria del COVID 19"

Oficio N°: CEEAV/CA/244/2021

3.- INFORMACION PROGRAMATICA

- 3.1. Gasto por categoría programática
- 3.2. Programa y proyectos de inversión

4.- ANEXOS TRIMESTRALES

- 4.1. Informe Sobre pasivos contingentes.
- 4.2. Informe de endeudamiento neto
- 4.3. Informe de intereses de la deuda
- 4.4. Indicadores de postura fiscal

5.- INFORMACION COMPLEMENTARIA

- 5.1. Conciliaciones Bancarias
- 5.2. Reporte Auxiliar de Bancos
- 5.3. Conciliación Presupuestal de ingresos
- 5.4. Conciliación Presupuestal de egresos

ATENTAMENTE.
EL COMISIONADO EJECUTIVO

JORGE VEGA ARROYO

C.c.p.- Daniel Pedroza Gaitán.-Secretario de Finanzas.
C.c.p.- Sergio R. Torres Aragón. - Director General de Egresos, Secretaría de Finanzas
C.c.p.- Claudia Alejandra Noyola Escalante. - Director de Control Presupuestal, Secretaría de Finanzas.
C.c.p.- Minutario
L/MNL/ CP'ILEC



COMISIÓN EJECUTIVA
ESTATAL DE ATENCIÓN
A VÍCTIMAS


ESTADOS FINANCIEROS

JULIO 2021

COMISION EJECUTIVA ESTATAL DE ATENCION A VICTIMAS
Estado de Actividades
Del 1 de Enero al 31 de Julio de 2021 y 2020
(Pesos)

Concepto	2021	2020
INGRESOS Y OTROS BENEFICIOS		
Ingresos de la Gestión	0	0
Impuestos	0	0
Cuotas y Aportaciones de Seguridad Social	0	0
Contribuciones de Mejoras	0	0
Derechos	0	0
Productos	0	0
Aprovechamientos	0	0
Ingresos por Venta de Bienes y Prestación de Servicios	0	0
Participaciones, Aportaciones, Convenios, Incentivos Derivados de la Colaboración Fiscal, Fondos Distintos de Aportaciones, Transferencias, Asignaciones, Subsidios y Subvenciones, y Pensiones y Jubilaciones	17,962,450	17,999,445
Participaciones, Aportaciones, Convenios, Incentivos Derivados de la Colaboración Fiscal, Fondos Distintos de Aportaciones	0	0
Transferencias, Asignaciones, Subsidios y Subvenciones, y Pensiones y Jubilaciones	17,962,450	17,999,445
Otros Ingresos y Beneficios	1,816	1,160
Ingresos Financieros	1,816	1,160
Incremento por Variación de Inventarios	0	0
Disminución del Exceso de Estimaciones por Pérdida o Deterioro u Obsolescencia	0	0
Disminución del Exceso de Provisiones	0	0
Otros Ingresos y Beneficios Varios	0	0
Total de Ingresos y Otros Beneficios	17,964,266	18,000,605
GASTOS Y OTRAS PÉRDIDAS		
Gastos de Funcionamiento	15,344,008	13,552,893
Servicios Personales	12,081,469	10,502,964
Materiales y Suministros	334,548	540,920
Servicios Generales	2,927,991	2,509,009
Transferencias, Asignaciones, Subsidios y Otras Ayudas	0	0
Transferencias Internas y Asignaciones al Sector Público	0	0
Transferencias al Resto del Sector Público	0	0
Subsidios y Subvenciones	0	0
Ayudas Sociales	0	0
Pensiones y Jubilaciones	0	0
Transferencias a Fideicomisos, Mandatos y Contratos Análogos	0	0
Transferencias a la Seguridad Social	0	0
Donativos	0	0
Transferencias al Exterior	0	0
Participaciones y Aportaciones	0	0
Participaciones	0	0
Aportaciones	0	0
Convenios	0	0
Intereses, Comisiones y Otros Gastos de la Deuda Pública	0	0
Intereses de la Deuda Pública	0	0
Comisiones de la Deuda Pública	0	0
Gastos de la Deuda Pública	0	0
Costo por Coberturas	0	0
Apoyos Financieros	0	0
Otros Gastos y Pérdidas Extraordinarias	0	0
Estimaciones, Depreciaciones, Deterioros, Obsolescencia y Provisiones	0	0
Disminución de Inventarios	0	0
Aumento por Insuficiencia de Estimaciones por Pérdida o Deterioro y Aumento por Insuficiencia de Provisiones	0	0
Otros Gastos	0	0
Inversión Pública	0	0
Inversión Pública no Capitalizable	0	0
Total de Gastos y Otras Pérdidas	15,344,008	13,552,893
Resultados del Ejercicio (Ahorro/Desahorro)	2,620,260	4,447,712

Bajo protesta de decir verdad declaro que los Estados Financieros y sus Notas son razonablemente correctos y responsabilidad del emisor


 LIC. JORGE VEGA ARROYO
 COMISIONADO EJECUTIVO DE LA COMISION EJECUTIVA ESTATAL
 DE ATENCION A VICTIMAS


 LIC. MARIJOLA MEDINA DE LIRA
 DIRECTORA ADMINISTRATIVA


 LIC. ELISA MARIELA MARTÍNEZ BARRÓN
 DIRECTORA DEL FONDO DE AYUDA, ASISTENCIA Y REPARACION
 INTEGRAL DE LA CEEAV


 C.P.C. NANCY DEL CARMEN SANCHEZ GUERRERO
 CONTADORA

COMISION EJECUTIVA ESTATAL DE ATENCION A VICTIMAS
Estado de Situación Financiera
del 1 de Julio del 2021 al 31 de Julio del 2021

CONCEPTO	2021	2020	CONCEPTO	2021	2020
ACTIVO			PASIVO		
Activo Circulante			Activo Circulante		
Efectivo y Equivalentes	1,776,102	5,169,755	Cuentas por Pagar a Corto Plazo	0	557,990
Derechos a Recibir Efectivo o Equivalentes	0	5,005	Documentos por Pagar a Corto Plazo	0	0
Derechos a Recibir Bienes o Servicios	0	0	Porción a Corto Plazo de la Deuda Pública a Largo Plazo	0	0
Inventarios	0	0	Títulos y Valores a Corto Plazo	0	0
Anticipos	0	0	Pasivos Diferidos a Corto Plazo	0	0
Estimación por Pérdida o Deterioro de Activos Circulantes	0	0	Provisiones a Corto Plazo en Garantía y/o Administración a Corto Plazo	0	0
Otros Activos Circulantes	0	0	Provisiones a Corto Plazo	0	0
Otros Pasivos a Corto Plazo	0	0	Otros Pasivos a Corto Plazo	0	0
Total de Activos Circulantes	1,776,107	5,174,760	Total de Pasivos Circulantes	365,810	557,990
Activo No Circulante			Activo No Circulante		
Inversiones Financieras a Largo Plazo	0	0	Cuentas por Pagar a Largo Plazo	0	0
Derechos a Recibir Efectivo o Equivalentes a Largo Plazo	0	0	Documentos por Pagar a Largo Plazo	0	0
Bienes Inmuebles, Infraestructura y Construcciones en Proceso	1,266,728	1,266,723	Deuda Pública a Largo Plazo	0	0
Bienes Muebles	1,266,728	1,266,723	Pasivos Diferidos a Largo Plazo	0	0
Depreciación Acumulada	-754,351	-754,351	Provisiones a Largo Plazo en Garantía y/o Administración a Largo Plazo	0	0
Depreciación, Deterioro y Amortización Acumulada de Bienes	0	0	Provisiones a Largo Plazo	0	0
Activos Diferidos	4,065,622	14,392,224	Total de Pasivos No Circulantes	0	0
Estimación por Pérdida o Deterioro de Activos no Circulantes	0	0	Total del Pasivo	365,810	557,990
Otros Activos no Circulantes	0	0	HACIENDA PÚBLICA/PATRIMONIO		
Total de Activos No Circulantes	4,828,130	15,564,702	Hacienda Pública/Patrimonio Contribuido	0	0
Total del Activo	6,604,237	20,739,462	Aplicaciones de Capital	0	0
			Deterioro de Capital	0	0
			Actualización de la Hacienda Pública / Patrimonio	0	0
			Hacienda Pública/Patrimonio Generado	6,238,427	20,171,472
			Resultados del Ejercicio (Abono / Desabono)	9,620,260	4,447,712
			Resultados de Ejercicios Anteriores	22,363,695	15,723,760
			Reservas	0	0
			Reservaciones de Resultados de Ejercicios Anteriores	-18,734,898	0
			Exceso o Insuficiencia en la Actualización de la Hacienda Pública/Patrimonio	0	0
			Resultado por Posición Monetaria	0	0
			Resultado por Tenencia de Activos no Monetarios	0	0
			Total Hacienda Pública/ Patrimonio	6,238,427	20,171,472
			Total del Pasivo y Hacienda Pública / Patrimonio	6,604,237	20,739,462

Bajo protesta de decir verdad declaramos que los Estados Financieros y sus Notas son razonablemente correctos y responsabilidad del emisor.


LIC. JORGE VELA ARROYO
COMISIONADO EJECUTIVO DE LA COMISION EJECUTIVA ESTATAL DE ATENCION A VICTIMAS


LIC. MIRISOL MEDINA DE LIRA
DIRECTORA ADMINISTRATIVA


LIC. ELISA ARRIOLA MARTÍNEZ BARRÓN
DIRECTORA DEL FONDO DE AYUDA, ASISTENCIA Y REPARACIÓN INTEGRAL DE LA CEEAV



C.P.C. NANCY DEL CARMEN SANCHEZ GUERRERO
CONTADOR/A


COMISION EJECUTIVA ESTATAL DE ATENCION A VICTIMAS
 Estado de Veracruz en la Hacienda Publica
 Del 1 de Enero al 31 de Julio de 2021
 (pesos)


Concepto	Hacienda Publica Patrimonio Contribuido	Hacienda Publica Patrimonio General de los Activos	Hacienda Publica Patrimonio Generado del Ejercicio	Exceso o Insuficiencia en la Actualización de la Hacienda Publica Patrimonio	TOTAL
HACIENDA PUBLICA PATRIMONIO CONTRIBUIDO NETO DE 2020	0	0	0	0	0
Aportaciones	0	0	0	0	0
Donaciones de Capital	0	0	0	0	0
Actualización de la Hacienda Publica Patrimonio	0	0	0	0	0
HACIENDA PUBLICA PATRIMONIO GENERADO NETO DE 2020	15,723,760	4,447,712	4,447,712	20,171,472	20,171,472
Resultados del Ejercicio (Abono/Deahorro)	15,723,760	4,447,712	4,447,712	4,447,712	4,447,712
Revalúos	0	0	0	0	0
Reservas	0	0	0	0	0
Rectificaciones de Resultados de Ejercicios Anteriores	0	0	0	0	0
EXCESO O INSUFICIENCIA EN LA ACTUALIZACIÓN DE LA HACIENDA PUBLICA PATRIMONIO NETO DE 2020	0	0	0	0	0
Resultado por Posición Monetaria	0	0	0	0	0
Resultado por Tenencia de Activos no Monetarios	0	0	0	0	0
HACIENDA PUBLICA PATRIMONIO NETO FINAL DE 2020	0	15,723,760	4,447,712	0	20,171,472
CAMBIOS EN LA HACIENDA PUBLICA PATRIMONIO CONTRIBUIDO NETO DE 2021	0	0	0	0	0
Aportaciones	0	0	0	0	0
Donaciones de Capital	0	0	0	0	0
Actualización de la Hacienda Publica Patrimonio	0	0	0	0	0
VARIACIONES DE LA HACIENDA PUBLICA PATRIMONIO GENERADO NETO DE 2021	6,620,260	-20,662,340	2,620,260	-13,933,040	-13,933,040
Resultados del Ejercicio (Abono/Deahorro)	6,620,260	2,620,260	2,620,260	2,620,260	2,620,260
Revalúos	0	-4,447,712	-4,447,712	-4,447,712	-4,447,712
Reservas	0	0	0	0	0
Rectificaciones de Resultados de Ejercicios Anteriores	0	0	0	0	0
CAMBIOS EN EL EXCESO O INSUFICIENCIA EN LA ACTUALIZACIÓN DE LA HACIENDA PUBLICA PATRIMONIO NETO DE 2021	0	0	0	0	0
Resultado por Posición Monetaria	0	0	0	0	0
Resultado por Tenencia de Activos no Monetarios	0	0	0	0	0
HACIENDA PUBLICA PATRIMONIO NETO FINAL DE 2021	0	22,353,065	-16,114,628	0	6,238,437

Bajo protesta de decir verdad declaramos que los Estados Financieros y sus Notas son razonablemente correctos y responsabilidad del emisor


 LIC. JORGE VEZDA ARROYO
 COMISIONADO EJECUTIVO DE LA COMISION EJECUTIVA ESTATAL DE ATENCION A VICTIMAS


 LIC. MASILDA MEDINA DE LIRA
 DIRECTORA ADMINISTRATIVA



 C.P.C. NANCY DEL CARMEN SANCHEZ GUERRERO
 CONTADOR/A


 LIC. ELISA MABECCA MARTINEZ BARRON
 DIRECTORA DEL FONDO DE AYUDA, ASISTENCIA Y REPARACION INTEGRAL DE LA CEEAV


COMISION EJECUTIVA ESTATAL DE ATENCION A VICTIMAS
Estado de Cambios en la Situación Financiera
Del 1 de Enero al 31 de Julio de 2021
(Pesos)

Concepto	Origen	Aplicación
ACTIVO	14,125,225	0
Activo Circulante	3,398,653	0
Efectivo y Equivalentes	3,393,653	0
Derechos a Recibir Efectivo o Equivalentes	5,000	0
Derechos a Recibir Bienes o Servicios	0	0
Inventarios	0	0
Almacenes	0	0
Estimación por Pérdida o Deterioro de Activos Circulantes	0	0
Otros Activos Circulantes	0	0
Activo No Circulante	10,726,572	0
Inversiones Financieras a Largo Plazo	0	0
Derechos a Recibir Efectivo o Equivalentes a Largo Plazo	0	0
Bienes Inmuebles, Infraestructura y Construcciones en Proceso	0	0
Bienes Muebles	0	0
Activos Intangibles	0	0
Depreciación, Deterioro y Amortización Acumulada de Bienes	399,970	0
Activos Diferidos	10,326,602	0
Estimación por Pérdida o Deterioro de Activos no Circulantes	0	0
Otros Activos no Circulantes	0	0
PASIVO	0	192,180
Pasivo Circulante	0	192,180
Cuentas por Pagar a Corto Plazo	0	192,180
Documentos por Pagar a Corto Plazo	0	0
Porción a Corto Plazo de la Deuda Pública a Largo Plazo	0	0
Títulos y Valores a Corto Plazo	0	0
Pasivos Diferidos a Corto Plazo	0	0
Fondos y Bienes de Terceros en Garantía y/o Administración a Corto Plazo	0	0
Provisiones a Corto Plazo	0	0
Otros Pasivos a Corto Plazo	0	0
Pasivo No Circulante	0	0
Cuentas por Pagar a Largo Plazo	0	0
Documentos por Pagar a Largo Plazo	0	0
Deuda Pública a Largo Plazo	0	0
Pasivos Diferidos a Largo Plazo	0	0
Fondos y Bienes de Terceros en Garantía y/o en Administración a Largo Plazo	0	0
Provisiones a Largo Plazo	0	0
HACIENDA PÚBLICA/ PATRIMONIO	0	13,933,045
Hacienda Pública/Patrimonio Contribuido	0	0
Aportaciones	0	0
Donaciones de Capital	0	0
Actualización de la Hacienda Pública / Patrimonio	0	0
Hacienda Pública/Patrimonio Generado	0	13,933,045
Resultados del Ejercicio (Ahorro / Desahorro)	0	1,827,452
Resultados de Ejercicios Anteriores	6,629,295	0
Revalúos	0	0
Reservas	0	0
Rectificaciones de Resultados de Ejercicios Anteriores	0	18,734,888
Exceso o Insuficiencia en la Actualización de la Hacienda Pública/Patrimonio	0	0
Resultado por Posición Monetaria	0	0
Resultado por Tenencia de Activos no Monetarios	0	0

Bajo protesta de decir verdad declaramos que los Estados Financieros y sus Notas son razonablemente correctos y responsabilidad del emisor


 LIC. JORGE VEGA ARROYO
 COMISIONADO EJECUTIVO DE LA COMISION EJECUTIVA
 ESTATAL DE ATENCION A VICTIMAS


 LIC. MARI SOL MEDINA DE LIRA
 DIRECTORA ADMINISTRATIVA


 LIC. ELISA MARIELA MARTÍNEZ BARRÓN
 DIRECTORA DEL FONDO DE AYUDA, ASISTENCIA Y
 REPARACIÓN INTEGRAL DE LA CEEAV


 C.P.C. NANCY DEL CARMEN SANCHEZ GUERRERO
 CONTADORA

COMISION EJECUTIVA ESTATAL DE ATENCION A VICTIMAS
Estado de Flujos de Efectivo
Del 1 de Enero al 31 de Julio de 2021 y 2020
(Pesos)

Concepto	2021	2020
Flujos de Efectivo de las Actividades de Operación		
Origen	17,964,266	18,000,605
Impuestos	0	0
Cuotas y Aportaciones de Seguridad Social	0	0
Contribuciones de mejoras	0	0
Derechos	0	0
Productos	0	0
Aprovechamientos	0	0
Ingresos por Venta de Bienes y Prestación de Servicios	0	0
Participaciones, Aportaciones, Convenios, Incentivos Derivados de la Colaboración Fiscal y Fondos Distintos de Aportaciones	0	0
Transferencias, Asignaciones, Subsidios y Subvenciones, y Pensiones y Jubilaciones	17,962,450	17,999,445
Otros Orígenes de Operación	1,816	1,160
Aplicación	15,344,006	13,552,893
Servicios Personales	12,081,469	10,502,964
Materiales y Suministros	334,546	540,920
Servicios Generales	2,927,991	2,509,009
Transferencias Internas y Asignaciones al Sector Público	0	0
Transferencias al resto del Sector Público	0	0
Subsidios y Subvenciones	0	0
Ayudas Sociales	0	0
Pensionamientos y Jubilaciones	0	0
Transferencias a Fideicomisos, Mandatos y Contratos Análogos	0	0
Transferencias a la Seguridad Social	0	0
Donativos	0	0
Transferencias al Exterior	0	0
Participaciones	0	0
Aportaciones	0	0
Convenios	0	0
Otras Aplicaciones de Operación	0	0
Flujos Netos de Efectivo por Actividades de Operación	2,620,260	4,447,712
Flujos de Efectivo de las Actividades de Inversión		
Origen	14,740,607	2,483,375
Bienes Inmuebles, Infraestructura y Construcciones en Proceso	0	0
Bienes Muebles	10,326,602	0
Otros Orígenes de Inversión	4,414,005	2,483,375
Aplicación	20,754,520	7,030,831
Bienes Inmuebles, Infraestructura y Construcciones en Proceso	0	0
Bienes Muebles	0	6,565,036
Otras Aplicaciones de Inversión	20,754,520	465,795
Flujos Netos de Efectivo por Actividades de Inversión	-6,013,913	-4,547,456
Flujo de Efectivo de las Actividades de Financiamiento		
Origen	0	0
Endeudamiento Neto	0	0
Interno	0	0
Externo	0	0
Otros Orígenes de Financiamiento	0	0
Aplicación	0	0
Servicios de la Deuda	0	0
Interno	0	0
Externo	0	0
Otras Aplicaciones de Financiamiento	0	0
Flujos netos de Efectivo por Actividades de Financiamiento	0	0
Incremento/Disminución Neta en el Efectivo y Equivalentes al Efectivo	-3,393,653	-99,744
Efectivo y Equivalentes al Efectivo al inicio del Ejercicio	5,169,755	5,269,499
Efectivo y Equivalentes al Efectivo al final del Ejercicio	1,776,102	5,169,755

Bajo protesta de decir verdad declaramos que los Estados Financieros y sus Notas son razonablemente correctos y responsabilidad del emisor


 LIC. JORGE VEGA ARROYO
 COMISIONADO EJECUTIVO DE LA COMISION EJECUTIVA
 ESTATAL DE ATENCION A VICTIMAS


 LIC. MARI SOL MEDINA DE LIRA
 DIRECTORA ADMINISTRATIVA


 LIC. ELISA MARIELA MARTINEZ BARRON
 DIRECTORA DEL FONDO DE AYUDA, ASISTENCIA Y
 REPARACION INTEGRAL DE LA CEEAV


 C.P.C. NANCY DEL GARMEN SANCHEZ GUERRERO
 CONTADORA

NOTAS A LOS ESTADOS FINANCIEROS 2021

JULIO

De conformidad a los artículos 46, fracción I, inciso e) y 49 de la Ley General de Contabilidad Gubernamental, así como a la normatividad emitida por el Consejo Nacional de Armonización Contable, a continuación, se presentan las notas a los estados financieros correspondientes al ejercicio fiscal de 2021, con los siguientes apartados:

- ✓ Notas de Gestión Administrativa
- ✓ Notas de Desglose
- ✓ Notas de Memoria (cuentas de orden)

NOTAS DE GESTIÓN ADMINISTRATIVA

1

NOTA 1. Actividad del Instituto:

Organismo público descentralizado del Ejecutivo Estatal, que brinda atención especializada e Integral a las personas que directa o indirectamente resultan afectadas en el aspecto físico, psicológico, social, familiar o económico, como resultado de la comisión de un delito.

De acuerdo al Artículo 75 del Periódico Oficial del Estado Libre y Soberano de San Luis Potosí se crea el Fondo de Ayuda, Asistencia y Reparación Integral del Estado de San Luis Potosí, el cual tiene por objeto brindar los recursos necesarios para la ayuda, asistencia y reparación integral de las víctimas.

NOTA 2. Base de Preparación de los Estados Financieros:

Los presentes estados financieros fueron preparados de acuerdo con las reglas de Contabilidad Gubernamental autorizadas por la Secretaría de Hacienda y Crédito Público, a través del Consejo Nacional de Armonización Contable en sus Postulados Básicos, sus marcos conceptuales dentro de los lineamientos publicados por el CONAC, Así como también de la Ley General de Contabilidad Gubernamental, la Ley de Presupuesto, Contabilidad y Gasto Público de San Luis Potosí y su Reglamento, la Ley de Ingresos y el Presupuesto de Egresos para el presente Ejercicio. Mencionando que, a su vez, el ente público se encuentra en proceso de Adaptación a dichas reglas y lineamientos.

En esta etapa han sido realizadas ciertas revisiones necesarias para hacer los cambios y modificaciones que se consideraron pertinentes para el correcto cumplimiento de toda la normativa.



A continuación, se presentan las Políticas de Contabilidad más importantes:

- a) La Información financiera está preparada sobre la base de reconocer sus ingresos y Egresos cuando se cobran o se pagan, respectivamente y no cuando se devengan o realizan.
- b) Los Estados Financieros y sus notas han sido preparados sobre la base de costo histórico; por lo tanto, no se reconocen los efectos de la Inflación.
- c) Las aportaciones recibidas del Gobierno del Estado de San Luis Potosí, se reconocen como aumentos al patrimonio no restringido cuando se pagan, y no cuando se devengan o se realizan.
- d) La cuenta de Activo No Circulante, corresponde a los montos devengados del Fideicomiso o Fondo de Ayuda directo a las personas víctimas del delito, misma cuenta que se va cancelando a Inversión Pública no capitalizable, al final de cada aportación.

NOTAS DE DESGLOCE

Notas al Estado de Situación Financiera

NOTA 3. Activo Circulante:

La integración de este rubro se representa de la siguiente forma:

(Pesos)

	JULIO 2021	JULIO 2020
EFFECTIVO	\$10,000.00	\$5,000.00
BANCOS / TESORERIA	\$608,727.00	\$1,045,226.00
INVERSIONES TEMPORALES (HASTA 3 MESES)	\$1,157,375.00	\$4,119,529.00
DEUDORES DIVERSOS POR COBRAR A CORTO PLAZO	\$5.00	\$5,005.00
<i>Comisión Ejecutiva Estatal de Atención a Víctimas Fondo de Ayuda, Asistencia y Reparación Integral de las Víctimas</i>		
ANTICIPO A PROVEEDORES POR ADQUISICIÓN DE BIENES Y PRESTACIÓN DE SERVICIOS A CORTO PLAZO		
SUMA	1,776,107.00	\$5,174,760.00

En la Cuenta de bancos se maneja la fuente de recaudación de donde proviene el recurso, de esta forma en la cuenta Estatal (3193) solo se maneja recurso proporcionado del Estado, asignado para gasto corriente, compra de materiales y pago de servicios básicos. También se manejan cuentas, únicas para cada uno de los recursos de gasto corriente y para el Fideicomiso (Fondo de ayuda, Asistencia y Reparación Integral de Víctimas).

Así mismo en la cuenta (1070) del Fondo Estatal de Ayuda, Asistencia y Reparación Integral a las Víctimas se manejará recurso del Estado en el Fideicomiso con Banbajo No.17793 para las actividades de Ayuda inmediata, Compensación a Víctimas por Delitos y Violación a Derechos Humanos. El recurso del Fondo (Fideicomiso) se encuentra en la cuenta 1112-02-04 que es de mayor accesibilidad para ayudas inmediatas.

NOTA 4. Activo no Circulante:

Corresponden a los Activos propiedad de la Comisión Ejecutiva Estatal de Atención a Víctimas adquirido con recurso propio y en base a la Normatividad vigente aplicable de Adquisiciones.

(Pesos)

	JULIO 2021	JULIO 2020
BIENES MUEBLES	\$1,266,723.00	\$1,266,723.00
ACTIVOS INTANGIBLES	\$250,136.00	\$250,136.00
ACTIVOS DIFERIDOS	\$4,065,622.00	\$14,392,224.00
DEPRECIACION, DETERIORO Y AMORTIZACION ACUMULADA DE BIENES	-\$754,351.00	-\$354,381.00
SUMA	4,828,130.00	\$15,554,702.00

NOTA 5. Pasivo Circulante:

3

Las CUENTAS POR PAGAR A CORTO PLAZO se integran de la siguiente manera:

(Pesos)

	JULIO 2021	JULIO 2020
SERVICIOS PERSONALES POR PAGAR A CORTO PLAZO	\$55,454.00	\$279,965.00
PROVEEDORES POR PAGAR A CORTO PLAZO	\$1.00	\$1.00
CONTRATISTAS POR OBRAS PÚBLICAS POR PAGAR A CORTO		\$0.00
RETENCIONES Y CONTRIBUCIONES POR PAGAR A C.P.	\$310,355.00	\$278,024.00
SUMA	\$365,810.00	\$557,990.00

- a) Retenciones por pagar a Corto Plazo: Es el importe de los Impuestos por Retenciones de ISR por Salarios, y Servicios Profesionales, a pagar hasta antes del día 17 del mes posterior.



Notas al Estado de Actividades

Nota 8. Ingresos de Gestión:

Ingresos Estatales: Son los provenientes por Subsidios y/o Transferencias Internas, de acuerdo con la publicación del presupuesto de Egresos del Estado aprobado.

(Pesos)

	JULIO 2021	JULIO 2020
TRANSFERENCIAS INTERNAS Y ASIGNACIONES DEL SECTOR PÚBLICO	\$17,962,450.00	\$17,999,445.00
SUBSIDIOS Y SUBVENCIONES		
INTERESES GANADOS DE VALORES, CRÉDITOS, BONOS Y OTROS		
OTROS INGRESOS Y BENEFICIOS VARIOS	\$1,816.00	\$1,160.00
SUMA	\$17,964,266.00	\$18,000,605.00

4

Nota 9. Gastos y Otras Pérdidas:

Gasto corriente: Son erogaciones destinadas a Gastos de Funcionamiento para la operación normal de la Comisión de los capítulos 1000, 2000, 3000 y 5000.

Gasto capital: son erogaciones destinadas a los Proyectos de Inversión.

(Pesos)

	JULIO 2021	JULIO 2020
SERVICIOS PERSONALES	\$12,081,469.00	\$10,502,964.00
MATERIALES Y SUMINISTROS	\$334,546.00	\$540,920.00
SERVICIOS GENERALES	\$2,927,991.00	\$2,509,009.00
ESTIMACIONES, DEPRECIACIONES, DETERIOROS, OBSOLENCIAS Y AMORTIZACIONES		\$0.00
INVERSIÓN PÚBLICA NO CAPITALIZABLE		
SUMA	\$15,344,006.00	\$13,552,893.00

Notas al Estado de Origen y Aplicación de Recursos

Nota 10. Origen y Aplicación de Recursos:

Este estado presenta el Origen de los recursos y su Aplicación en las Actividades de Gestión, de Operación, y de Financiamiento, de acuerdo a las entradas y salidas reales de las cuentas de Efectivo y Equivalentes, teniendo como resultado el flujo neto, aumento o disminución en el periodo.

NOTAS DE MEMORIA

Notas al Estado Analítico de Ingresos Presupuestales

Nota 11. Ingresos Presupuestales:

Está compuesto por los montos provenientes de la recaudación de las transferencias Bancarias electrónicas efectuadas por el Gobierno del Estado de San Luis Potosí, a través de la Secretaria de Finanzas.

Los conceptos de Transferencias Internas fueron ampliaciones en el presupuesto ya que provienen de la aprobación de los proyectos a ejecutarse, provenientes de la recaudación de las transferencias bancarias de Gobierno del Estado.

Inicialmente el presupuesto de Ingresos se presentaba de la siguiente manera:


5

(Pesos)

	JULIO 2021	JULIO 2020
TRANSFERENCIAS INTERNAS Y ASIGNACIONES DEL SECTOR	\$42,686,805.00	\$42,686,805.00
PRESUPUESTO ANUAL AUTORIZADO	\$42,686,805.00	\$42,686,805.00

Los conceptos de Transferencias Internas fueron ampliaciones en el presupuesto ya que provienen de la aprobación de los proyectos a ejecutarse, provenientes de la recaudación de las transferencias bancarias de Gobierno del Estado así por lo mismo se desglosa una cantidad por \$1,064.00 el cual está compuesto por los Intereses ganados que se van acumulando durante el año en curso 2021.

	JULIO 2021	
TRANSFERENCIAS INTERNAS Y ASIGNACIONES DEL SECTOR	\$42,686,805.00	
INGRESOS POR VENTA DE BIENES, PRESTACIONES DE SERVICIOS Y OTROS INGRESOS (INTERESES GANADOS)	\$1,816.00	
TOTAL	\$42,688,621.00	

P
M


Notas al Estado Analítico de Ingresos Presupuestales

Nota 12. Estado Analítico de Ingresos Presupuestales:

Este estado presenta la distribución de los ingresos del ente público su finalidad es conocer en forma periódica y confiable el comportamiento de los ingresos públicos.

Así mismo la diferencia que existe entre el monto registrado como "transferencias, asignaciones, subsidios y otras ayudas" y el total registrado en los libros de la administración central correspondiente al capítulo 1000 cuto monto es asignado al presupuesto de la Comisión Ejecutiva de Atención a Víctimas ya que dicho recurso es administrado directamente desde la administración central.

6

Notas al Estado del Ejercicio del Presupuesto de Egresos

Nota 13. Presupuesto de Egresos:

Está constituido por los diferentes proyectos, donde se puede observar la fuente de Financiamiento, Programa de Gobierno, Subprograma, y los siguientes Clasificadores: por tipo de gasto, por objeto de gasto, por Finalidad, por función y sub función, Geográfica y Administrativa, así como las modificaciones al presupuesto.

Integrados en la clave presupuestaria del gasto, a fin de presentar información presupuestaria en forma clara oportuna, confiable y comparable, quedando de la siguiente manera:

(Pesos)



PRESUPUESTO ANUAL AUTORIZADO	JULIO 2021	JULIO 2020
PY01 – NOMINA CONFIANZA - Finalidad: Gobierno - Función: Asuntos Financieros y Hacendarios. - Subfunción: Asuntos Financieros - Clasificación Geográfica: San Luis Potosí. - Fuentes de Financiamiento: Asignación Presupuestal (Gobierno del Estado). - Objeto del gasto: Capítulos 1000,3000. - Tipo de Gasto: gasto corriente. Representa el Recuso destinado al gasto de operación normal de la Comisión.	\$13,111,383.57	\$13,197,076.78
PY02 – HONORARIOS ASIMILABLES Y SERVICIOS PERSONALES - Finalidad: Gobierno - Función: Asuntos Financieros y Hacendarios. - Subfunción: Asuntos Financieros - Clasificación Geográfica: San Luis Potosí. - Fuentes de Financiamiento: Asignación Presupuestal (Gobierno del Estado). - Objeto del gasto: Capítulos 1000,3000. - Tipo de Gasto: gasto corriente. Representa el Recuso destinado al gasto de operación normal de la Comisión.	\$16,284,723.96	\$16,102,555.65
PY03 – GASTOS DE OPERACION - Finalidad: Gobierno - Función: Asuntos Financieros y Hacendarios. - Subfunción: Asuntos Financieros - Clasificación Geográfica: San Luis Potosí. - Fuentes de Financiamiento: Asignación Presupuestal (Gobierno del Estado). - Objeto del gasto: Capítulos 1000, 2000, 3000. - Tipo de Gasto: gasto corriente. Representa el Recuso destinado al gasto de operación normal de la Comisión.	\$3,156,600.00	\$3,516,600.00
PY04 – FONDO ESTATAL DE AYUDA, ASISTENCIA Y REPARACION INTEGRAL DE LAS VICTIMAS - Finalidad: Desarrollo Social. - Función: Protección Social - Subfunción: Otros Grupos Vulnerables. - Programa: CEEAV - Clasificación Geográfica: San Luis Potosí. - Fuentes de Financiamiento: Asignación Presupuestal (Gobierno del Estado). - Objeto del gasto: Capítulos 6000. - Tipo de Gasto: gasto capital.	\$8,000,000.00	\$8,000,000.00
PY05 – ESTANDARES DE SEGURIDAD, RESGUARDO Y SISTEMATIZACION TERCERA ETAPA - Finalidad: Gobierno - Función: Asuntos Financieros y Hacendarios.	\$1,774,097.47	\$1,870,572.57

<ul style="list-style-type: none"> - Subfunción: Asuntos Financieros - Clasificación Geográfica: San Luis Potosí. - Fuentes de Financiamiento: Asignación Presupuestal (Gobierno del Estado). - Objeto del gasto: Capítulos 6000. - Tipo de Gasto: gasto corriente. <p>Representa el Recuso destinado al gasto de operación normal de la Comisión.</p>		
TOTAL AUTORIZADO	\$42,686,805.00	\$42,686,805.00

Nota 14. Presupuesto de Egresos:

Está constituido por los diferentes proyectos, donde se puede observar la fuente de Financiamiento, Programa de Gobierno, Subprograma, y los siguientes Clasificadores: por tipo de gasto, por objeto de gasto, por Finalidad, por función y sub función, Geográfica y Administrativa, así como las modificaciones y ampliaciones por los rendimientos que se han generado al presupuesto que han sido autorizadas por la Secretaría de Finanzas durante el ejercicio 2021, quedando de la siguiente manera:


PRESUPUESTO ANUAL AUTORIZADO	JULIO 2021	JULIO 2020
PY01 – NOMINA CONFIANZA <ul style="list-style-type: none"> - Finalidad: Gobierno - Función: Asuntos Financieros y Hacendarios. - Subfunción: Asuntos Financieros - Clasificación Geográfica: San Luis Potosí. - Fuentes de Financiamiento: Asignación Presupuestal (Gobierno del Estado). - Objeto del gasto: Capítulos 1000,3000. - Tipo de Gasto: gasto corriente. <p>Representa el Recuso destinado al gasto de operación normal de la Comisión.</p>	\$13,111,383.57	\$13,197,076.78
PY02 – HONORARIOS ASIMILABLES Y SERVICIOS PERSONALES <ul style="list-style-type: none"> - Finalidad: Gobierno - Función: Asuntos Financieros y Hacendarios. - Subfunción: Asuntos Financieros - Clasificación Geográfica: San Luis Potosí. - Fuentes de Financiamiento: Asignación Presupuestal (Gobierno del Estado). - Objeto del gasto: Capítulos 1000,3000. - Tipo de Gasto: gasto corriente. <p>Representa el Recuso destinado al gasto de operación normal de la Comisión.</p>	\$16,058,821.43	\$16,102,555.65

<p>PY03 – GASTOS DE OPERACION</p> <ul style="list-style-type: none"> - Finalidad: Gobierno - Función: Asuntos Financieros y Hacendarios. - Subfunción: Asuntos Financieros - Clasificación Geográfica: San Luis Potosí. - Fuentes de Financiamiento: Asignación Presupuestal (Gobierno del Estado). - Objeto del gasto: Capítulos 1000, 2000, 3000. - Tipo de Gasto: gasto corriente. <p>Representa el Recuso destinado al gasto de operación normal de la Comisión.</p>	\$3,156,600.00	\$3,516,600.00
<p>PY04 – FONDO ESTATAL DE AYUDA, ASISTENCIA Y REPARACION INTEGRAL DE LAS VICTIMAS</p> <ul style="list-style-type: none"> - Finalidad: Desarrollo Social. - Función: Protección Social - Subfunción: Otros Grupos Vulnerables. - Programa: CEEAV - Clasificación Geográfica: San Luis Potosí. - Fuentes de Financiamiento: Asignación Presupuestal (Gobierno del Estado). - Objeto del gasto: Capítulos 6000. - Tipo de Gasto: gasto capital. 	\$10,000,000.00	\$8,000,000.00
<p>PY06 – RENDIMIENTOS FONDO ESTATAL DE AYUDA, ASISTENCIA Y REPARACION INTEGRAL DE LAS VICTIMAS</p> <ul style="list-style-type: none"> - Finalidad: Desarrollo Social. - Función: Protección Social - Subfunción: Otros Grupos Vulnerables. - Programa: CEEAV - Clasificación Geográfica: San Luis Potosí. - Fuentes de Financiamiento: Asignación Presupuestal (Gobierno del Estado). - Objeto del gasto: Capítulos 6000. - Tipo de Gasto: gasto capital. 	\$1,816.00	
TOTAL AUTORIZADO	\$42,688,621.00	\$42,686,805.00

COMISION EJECUTIVA ESTATAL DE ATENCION A VICTIMAS
 Estado Analítico del Activo
 Del 1 de Enero al 31 de Julio de 2021
 (Pesos)


Concepto	Saldo Inicial 1	Cargos del Periodo 2	Abonos del Periodo 3	Saldo Final 4=(1+2-3)	Variación del Periodo (4-1)
ACTIVO					
Activo Circulante	4,273,944	156,346,327	158,844,164	1,776,107	-2,497,837
Efectivo y Equivalentes	3,980,889	136,633,265	138,838,052	1,776,102	-2,204,787
Derechos a Recibir Efectivo o Equivalentes	293,055	19,713,062	20,006,112	5	-293,050
Derechos a Recibir Bienes o Servicios	0	0	0	0	0
Inventarios	0	0	0	0	0
Almacenes	0	0	0	0	0
Estimación por Pérdida o Deterioro de Activos Circulantes	0	0	0	0	0
Otros Activos Circulantes	0	0	0	0	0
Activo No Circulante	19,281,412	4,065,622	18,518,904	4,828,130	-14,453,282
Inversiones Financieras a Largo Plazo	0	0	0	0	0
Derechos a Recibir Efectivo o Equivalentes a Largo Plazo	0	0	0	0	0
Bienes Inmuebles, Infraestructura y Construcciones en Proceso	0	0	0	0	0
Bienes Muebles	1,266,723	0	0	1,266,723	0
Activos Intangibles	250,136	0	0	250,136	0
Depreciación, Deterioro y Amortización Acumulada de Bienes	-754,351	0	0	-754,351	0
Activos Diferidos	18,518,904	4,065,622	18,518,904	4,065,622	-14,453,282
Estimación por Pérdida o Deterioro de Activos no Circulantes	0	0	0	0	0
Otros Activos no Circulantes	0	0	0	0	0
TOTAL DEL ACTIVO	23,555,356	160,411,949	177,363,068	6,804,237	-16,951,119

Bajo protesta de decir verdad declaramos que los Estados Financieros y sus Notas son razonablemente correctos y responsabilidad del emisor


 LIC. JORGE VEGA BARRÓN
 COMISIONADO EJECUTIVO DE LA COMISION EJECUTIVA
 ESTATAL DE ATENCION A VICTIMAS


 LIC. MARISOL MEDINA DE LIRA
 DIRECTORA ADMINISTRATIVA


 LIC. ELISA MARIELA MARTÍNEZ BARRÓN
 DIRECTORA DEL FONDO DE AYUDA, ASISTENCIA Y
 REPARACION INTEGRAL DE LA CEEAV


 C.P.C. NANCY DEL CARMEN SANCHEZ GUERRERO
 CONTADORA

COMISION EJECUTIVA ESTATAL DE ATENCION A VICTIMAS
 Estado Analítico de la Deuda y Otros Pasivos
 Del 1 de Enero al 31 de Julio de 2021
 (Pesos)


Deposición de las Deudas		Monedas de Contratación	Institución o País Acreditador	Saldo Inicial del Periodo	Saldo Final del Periodo
DEUDA PÚBLICA					
	Corto Plazo				
Deuda Interna	Instituciones de Crédito	Peso	México	0	0
	Títulos y Valores	Peso	México	0	0
	Arrendamientos Financieros	Peso	México	0	0
Deuda Externa	Organismos Financieros Internacionales	Peso	México	0	0
	Deuda Bilateral	Peso	México	0	0
	Títulos y Valores	Peso	México	0	0
	Arrendamientos Financieros	Peso	México	0	0
	Subtotal a Corto Plazo			0	0
	Largo Plazo				
Deuda Interna	Instituciones de Crédito	Peso	México	0	0
	Títulos y Valores	Peso	México	0	0
	Arrendamientos Financieros	Peso	México	0	0
Deuda Externa	Organismos Financieros Internacionales	Peso	México	0	0
	Deuda Bilateral	Peso	México	0	0
	Títulos y Valores	Peso	México	0	0
	Arrendamientos Financieros	Peso	México	0	0
	Subtotal a Largo Plazo			0	0
Otros Pasivos		Peso	México	557,990	365,810
Total Deuda y Otros Pasivos				557,990	365,810

Bajo protesta de decir verdad declaramos que los Estados Financieros y sus Notas son razonablemente correctos y responsabilidad del emisor


 LIC. JORGE VELA ARROYO
 COMISION EJECUTIVA DE LA CAMISION
 EJECUTIVA ESTATAL DE ATENCION A VICTIMAS


 LIC. MARESOL MEDINA DE LIRA
 DIRECTORA ADMINISTRATIVA



 LIC. ELVA MARÍA MARTÍNEZ NAVARÓN
 DIRECTORA DEL FONDO DE AYUDA, ASISTENCIA Y
 REPARACION INTEGRAL DE LA CEEAV



 C.P.C. NANCY DE CÁRDENAS SÁNCHEZ GUERRERO
 CONTADORA


COMISION EJECUTIVA ESTATAL DE ATENCION A VICTIMAS
Estado Analítico de Ingresos
Del 1 de Enero al 31 de Julio de 2021

Rubro de Ingresos	Ingresos			Diferencia (6=5-4)
	Estimado (1)	Ampliaciones y Reducciones (2)	Modificado (3=1+2)	
			Devengado (4)	Recaudado (5)
Impuestos	0	0	0	0
Cuotas y Aportaciones de Seguridad Social	0	0	0	0
Contribuciones de Migras	0	0	0	0
Derechos	0	0	0	0
Productos	0	0	0	0
Aprocheamientos	0	0	0	0
Ingresos por Venta de Bienes, Prestación de Servicios y Otros Ingresos	1,816	0	1,816	1,816
Participaciones, Aportaciones, Convenios, Incentivos Derivados de la Colaboración Fiscal y Fondos Distintos de Aportaciones	0	0	0	0
Transferencias, Asignaciones, Subsidios y Subvenciones, y Pensiones y Jubilaciones	42,686,805	0	42,686,805	17,982,450
Ingresos Derivados de Financiamientos	0	0	0	0
Total	42,686,805	1,816	42,688,621	17,984,266
			Ingresos excedentes ¹	-24,722,039

Rubro de Ingresos	Ingresos			Diferencia (6=5-4)
	Estimado (1)	Ampliaciones y Reducciones (2)	Modificado (3=1+2)	
			Devengado (4)	Recaudado (5)
Ingresos del Poder Ejecutivo Federal o Estatal y de los Municipios	0	0	0	0
Impuestos	0	0	0	0
Cuotas y Aportaciones de Seguridad Social	0	0	0	0
Contribuciones de Migras	0	0	0	0
Derechos	0	0	0	0
Productos	0	0	0	0
Aprocheamientos	0	0	0	0
Ingresos por Venta de Bienes, Prestación de Servicios y Otros Ingresos	0	0	0	0
Transferencias, Asignaciones, Subsidios y Subvenciones, y Pensiones y Jubilaciones	42,686,805	0	42,686,805	17,982,450
Ingresos de las Entes Públicos de los Poderes Legislativo y Judicial, de los Organos Autónomos y del Sector Parastatal o Paramunicipal, así como de las Empresas Productivas del Estado	0	0	0	0
Cuotas y Aportaciones de Seguridad Social	0	0	0	0
Productos	0	0	0	0
Ingresos por Venta de Bienes, Prestación de Servicios y Otros Ingresos	0	0	0	0
Transferencias, Asignaciones, Subsidios y Subvenciones, y Pensiones y Jubilaciones	0	1,816	1,816	1,816
Ingresos derivados de financiamiento	0	0	0	0
Ingresos Derivados de Financiamientos	0	0	0	0
Total	42,686,805	1,816	42,688,621	17,984,266
			Ingresos excedentes	-24,722,039


 LIC. JORGE VEGA ARROYO
 COMISION EJECUTIVA ESTATAL DE ATENCION A VICTIMAS


 LIC. MONICA MEDINA DE URA
 DIRECTORA ADMINISTRATIVA


 C.P.C. NANCY DE CARMONA SANCHEZ GUERRERO
 CONTADOR(A)


 LIC. ELINA MARÍA MARTÍNEZ MARRÓN
 DIRECTORA DEL MONITORIO DE MANEJO, ASISTENCIA Y REPARACION INTEGRAL DE LA CEEAV

COMISION EJECUTIVA ESTATAL DE ATENCION A VICTIMAS
 Estado Analítico del Ejercicio del Presupuesto de Egresos
 Clasificación Administrativa
 Del 1 de Enero al 31 de Julio de 2021

Concepto	Egresos					Subejercicio 6 = (3 + 4)
	Aprobado 1	Ampliaciones/ (Reducciones) 2	Modificado 3 = (1 + 2)	Devengado 4	Pagado 5	
Sin Ramo/Dependencia COMISION EJECUTIVA ESTATAL DE ATENCION A VICTIMAS	\$42,686,805	\$1,816	\$42,688,621	\$19,409,628	\$19,347,935	\$23,278,993
	\$42,686,805	\$1,816	\$42,688,621	\$19,409,628	\$19,347,935	\$23,278,993
			\$0			\$0
			\$0			\$0
			\$0			\$0
			\$0			\$0
			\$0			\$0
Total del Gasto	\$42,686,805	\$1,816	\$42,688,621	\$19,409,628	\$19,347,935	\$23,278,993


 LIC. JORGE VEGA ARROYO
 COMISIONADO EJECUTIVO DE LA COMISION EJECUTIVA ESTATAL DE ATENCION A VICTIMAS


 LIC. MARISOL MEDINA DE LIRA
 DIRECTORA ADMINISTRATIVA


 LIC. ELISA MARIELA MARTÍNEZ BARRÓN
 DIRECTORA DEL FONDO DE AYUDA, ASISTENCIA Y REPARACION INTEGRAL DE LA CEEAV


 C.P.C. NANCY DEL CARMEN SANCHEZ GUERRERO
 CONTADORA

Cuenta Pública 2020
 Gobierno Federal Estatal Municipal
COMISION EJECUTIVA ESTATAL DE ATENCION A VICTIMAS
 Estado Analítico del Ejercicio del Presupuesto de Egresos
 Clasificación Administrativa
 Del 1 de Enero al 31 de Julio de 2021

Concepto	Egresos					Subejercicio 6 = (3 - 4)
	Aprobado 1	Ampliaciones/ (Reducciones) 2	Modificado 3 = (1 + 2)	Devengado 4	Pagado 5	
Poder Ejecutivo Poder Legislativo Poder Judicial órganos autónomos	\$0.00	\$0.00	\$0.00	\$0.00	\$0.00	\$0.00
Total del Gasto	\$0.00	\$0.00	\$0.00	\$0.00	\$0.00	\$0.00



LIC. JORGE VEGA ARROYO
 COMISIONADO EJECUTIVO DE LA COMISION EJECUTIVA ESTATAL DE
 ATENCION A VICTIMAS



LIC. MARISOL MEDINA DE LIRA
 DIRECTORA ADMINISTRATIVA



LIC. ELISA MARIELA MARTINEZ BARRON
 DIRECTORA DEL FONDO DE AYUDA-ASISTENCIA Y REPARACION INTEGRAL DE
 LA CEEAV



C.P.C. NANCY DEL CARMEN SANCHEZ GUERRERO
 CONTADORA

NO APLICA

Cuenta Pública 2020
 Sector Paraestatal de Gobierno (Federal/Estatal/Municipal) de
 COMISION EJECUTIVA ESTATAL DE ATENCION A VICTIMAS
 Estado Analítico del Ejercicio del Presupuesto de Egresos
 Clasificación Administrativa
 Del 1 de Enero al 31 de Julio de 2021

Concepto	Egresos					Subejercicio 6 = (3 - 4)
	Aprobado 1	Ampliaciones/ (Reducciones) 2	Modificado 3 = (1 + 2)	Devengado 4	Pagado 5	
Entidades Paraestatales y Fideicomisos no Empresariales y no Financieros						
Instituciones Publicas de Seguridad Social						
Entidades Paraestatales y Fideicomisos no Empresariales y no Financieros con participacion Estatal Mayoritaria						
Fideicomisos Empresariales No financieros con Participación Estatal Mayoritaria						
Entidades Paraestatales Empresariales Financieras Monetarias con Participación mayoritaria Estatal.						
Entidades Paraestatales Empresariales Financieras No monetarias con Participación Estatal Mayoritaria						
Fideicomisos Financieros Públicos con Participación Estatal Mayoritaria						
TOTAL DEL GASTO	X	X	X	X	X	X

NO APLICA



LIC. JORGE VEGA ARROYO
 COMISIONADO EJECUTIVO DE LA COMISION EJECUTIVA ESTATAL DE ATENCION A VICTIMAS



LIC. MARISOL MEDINA DE LIRA
 DIRECTORA ADMINISTRATIVA



LIC. ELISA MARIELA MARTINEZ BARRON
 DIRECTORA DEL FONDO DE AYUDA, ASISTENCIA Y REPARACION INTEGRAL DE LA CEEAV




C.P.C. NANCY DEL CARMEN SANCHEZ GUERRERO
 CONTADORA

COMISION EJECUTIVA ESTATAL DE ATENCION A VICTIMAS
Estado Analítico del Ejercicio del Presupuesto de Egresos
Clasificación Económica (por Tipo de Gasto)
Del 1 de Enero al 31 de Julio de 2021

Concepto	Egresos					Subejercicio 6 = (3 - 4)
	Aprobado 1	Ampliaciones/ (Reducciones) 2	Modificado 3 = (1 + 2)	Devengado 4	Pagado 5	
Gasto Corriente	33,275,827	-599,022	32,686,805	15,344,005	15,282,313	17,342,800
Gasto de Capital	9,410,978	590,838	10,001,816	4,065,622	4,065,622	5,936,194
Amortización de la Deuda y Disminución de Pasivos	0	0	0	0	0	0
Pensiones y Jubilaciones	0	0	0	0	0	0
Participaciones	0	0	0	0	0	0
Total del Gasto	42,686,805	1,816	42,688,621	19,409,628	19,347,935	23,278,993


 LIC. JORGE VEGA ARROYO
 COMISIONADO EJECUTIVO DE LA COMISION EJECUTIVA ESTATAL DE
 ATENCION A VICTIMAS


 LIC. MARISOL MEDINA DE LIRA
 DIRECTORA ADMINISTRATIVA


 LIC. ELISA MARICELA MARTINEZ BARRON
 DIRECTORA DEL FONDO DE AYUDA, ASISTENCIA Y REPARACION
 INTEGRAL DE LA CEEAV


 C.P.C. NANCY DEL CARMEN SANCHEZ GUERRERO
 CONTADORA

COMISION EJECUTIVA ESTATAL DE ATENCION A VICTIMAS
Estado Analítico del Ejercicio del Presupuesto de Egresos
Clasificación por Objeto del Gasto (Capítulo y Concepto)
Del 1 de Enero al 31 de Julio de 2021

Concepto	Egresos				Subejercicio 6 = (3 - 4)
	Aprobado 1	Ampliaciones/ (Reducciones) 2	Modificado 3 = (1 + 2)	Devengado 4	
Servicios Personales	26,997,004	-363,120	26,633,885	12,081,469	14,552,416
Remuneraciones al Personal de Carácter Permanente	10,993,688	-222,946	10,770,742	4,084,141	6,686,601
Remuneraciones al Personal de Carácter Transitorio	13,121,878	0	13,121,878	6,657,553	6,464,324
Remuneraciones Adicionales y Especiales	1,059,464	0	1,059,464	123,882	935,582
Seguridad Social	1,544,929	-140,174	1,404,755	961,348	443,408
Otras Prestaciones Sociales y Económicas	277,045	0	277,045	254,545	22,500
Previsiones	0	0	0	0	0
Pago de Estímulos a Servidores Públicos	0	0	0	0	0
Materiales y Suministros	1,031,400	0	1,031,400	334,546	696,854
Materiales de Administración, Emisión de Documentos y Artículos Oficiales	343,000	0	343,000	122,993	220,007
Alimentos y Utensilios	28,000	0	28,000	7,668	20,332
Materias Primas y Materiales de Producción y Comercialización	0	0	0	0	0
Materiales y Artículos de Construcción y de Reparación	30,000	0	30,000	2,677	27,323
Productos Químicos, Farmacéuticos y de Laboratorio	10,000	0	10,000	76	9,924
Combustibles, Lubrificantes y Aditivos	460,400	-11,472	448,928	155,598	293,330
Vestuario, Blancos, Prendas de Protección y Artículos Deportivos	0	0	0	0	0
Materiales y Suministros Para Seguridad	0	0	0	0	0
Herramientas, Refacciones y Accesorios Menores	160,000	11,472	171,472	46,534	125,938
Servicios Generales	5,247,423	-225,902	5,021,520	2,927,991	2,093,530
Servicios de Arrendamiento	513,000	0	513,000	296,369	216,631
Servicios Profesionales, Científicos, Técnicos y Otros Servicios	884,064	0	884,064	504,128	379,936
Servicios Financieros, Bancarios y Comerciales	2,492,038	-210,578	2,281,459	1,512,622	768,837
Servicios de Instalación, Reparación, Mantenimiento y Conservación	121,867	0	121,867	51,974	69,893
Servicios de Comunicación Social y Publicidad	611,624	-15,324	596,300	279,435	316,865
Servicios de Traslado y Viáticos	0	0	0	0	0
Servicios Oficiales	144,000	0	144,000	31,989	112,011
Otros Servicios Generales	480,830	0	480,830	251,473	229,357
Transferencias, Asignaciones, Subsidios y Otras Ayudas	0	0	0	0	0
Transferencias Internas y Asignaciones al Sector Público	0	0	0	0	0
Transferencias al Resto del Sector Público	0	0	0	0	0
Subsidios y Subvenciones	0	0	0	0	0
Ayudas Sociales	0	0	0	0	0
Pensiones y Jubilaciones	0	0	0	0	0
Transferencias a Fideicomisos, Mandatos y Otros Análogos	0	0	0	0	0
Transferencias a la Seguridad Social	0	0	0	0	0
Donativos	0	0	0	0	0
Transferencias al Exterior	0	0	0	0	0
Bienes Muebles, Inmuebles e Intangibles	0	0	0	0	0
Mobiliario y Equipo de Administración	0	0	0	0	0
Mobiliario y Equipo Educativo y Recreativo	0	0	0	0	0
Equipo e Instrumental Médico y de Laboratorio	0	0	0	0	0
Vehículos y Equipo de Transporte	0	0	0	0	0
Equipo de Defensa y Seguridad	0	0	0	0	0
Maquinaria, Otros Equipos y Herramientas	0	0	0	0	0
Activos Biológicos	0	0	0	0	0
Bienes Inmuebles	0	0	0	0	0
Activos Intangibles	0	0	0	0	0
Inversión Pública	9,410,978	590,838	10,001,816	4,065,622	5,936,194
Obra Pública en Bienes de Dominio Público	0	0	0	0	0
Obra Pública en Bienes Propios	0	0	0	0	0
Proyectos Productivos y Acciones de Fomento	9,410,978	590,838	10,001,816	4,065,622	5,936,194

COMISION EJECUTIVA ESTATAL DE ATENCION A VICTIMAS
 Estado Analítico del Ejercicio del Presupuesto de Egresos
 Clasificación por Objeto del Gasto (Capítulo y Concepto)
 Del 1 de Enero al 31 de Julio de 2021

Concepto	Aprobado 1	Ampliaciones/ (Reducciones) 2	Egresos		Pagado 5	Subejercicio 6 = (3 + 4)
			Modificado 3 = (1 + 2)	Devengado 4		
Inversiones Financieras y Otras Provisiones	0	0	0	0	0	0
Inversiones Para el Fomento de Actividades Productivas	0	0	0	0	0	0
Acciones y Participaciones de Capital	0	0	0	0	0	0
Compra de Títulos y Valores	0	0	0	0	0	0
Concesión de Préstamos	0	0	0	0	0	0
Inversiones en Fideicomisos, Mandatos y Otros Antilagos	0	0	0	0	0	0
Otras Inversiones Financieras	0	0	0	0	0	0
Provisiones para Contingencias y Otras Erogaciones Especiales	0	0	0	0	0	0
Participaciones y Aportaciones	0	0	0	0	0	0
Participaciones	0	0	0	0	0	0
Aportaciones	0	0	0	0	0	0
Convenios	0	0	0	0	0	0
Deuda Pública	0	0	0	0	0	0
Amortización de la Deuda Pública	0	0	0	0	0	0
Intereses de la Deuda Pública	0	0	0	0	0	0
Comisiones de la Deuda Pública	0	0	0	0	0	0
Gastos de la Deuda Pública	0	0	0	0	0	0
Costo por Coberturas	0	0	0	0	0	0
Apoyos Financieros	0	0	0	0	0	0
Adeudos de Ejercicios Fiscales Anteriores (Adefas)	0	0	0	0	0	0
Total del Gasto	42,688,805	1,816	42,688,621	19,408,628	19,347,935	23,278,993



COMISIONADO EJECUTIVO DE LA COMISION EJECUTIVA ESTATAL DE ATENCION A VICTIMAS
 LIC. JORGE VEGA ARROYO



DIRECTORA DEL FONDO DE AYUDA, ASISTENCIA Y REPARACION INTEGRAL DE LA CEEAV
 LIC. ELISA MARIELA MARTINEZ BARRON




DIRECTORA ADMINISTRATIVA
 LIC. MARISOL MEDINA DE LIRA





CONTADOR
 C.P.C. NANCY DEL CARMEN SANCHEZ GUERRERO


COMISION EJECUTIVA ESTATAL DE ATENCION A VICTIMAS
 Estado Analítico del Ejercicio del Presupuesto de Egresos
 Clasificación Funcional (Finalidad y Función)
 Del 1 de Enero al 31 de Julio de 2021

Concepto	Egresos					Subejercicio 6 = (3 + 4)
	Aprobado 1	Ampliaciones (Reducciones) 2	Modificado 3 = (1 + 2)	Devengado 4	Pagado 5	
Gobierno						
Legislación	0	0	0	0	0	0
Justicia	0	0	0	0	0	0
Contratación de la Pública de Gobierno	0	0	0	0	0	0
Relaciones Exteriores	0	0	0	0	0	0
Aseuros Financieros y Habendarios	0	0	0	0	0	0
Seguridad Nacional	0	0	0	0	0	0
Aseuros de Orden Público y de Seguridad Interior	0	0	0	0	0	0
Otros Servicios Generales	0	0	0	0	0	0
Desarrollo Social	42,688,005	1,816	42,689,821	19,409,628	19,347,935	23,278,993
Protección Ambiental	0	0	0	0	0	0
Vivienda y Servicios a la Comunidad	0	0	0	0	0	0
Salud	0	0	0	0	0	0
Recreación, Cultura y Otras Manifestaciones Sociales	0	0	0	0	0	0
Educación	0	0	0	0	0	0
Protección Social	42,688,005	1,816	42,689,821	19,409,628	19,347,935	23,278,993
Otros Asuntos Sociales	0	0	0	0	0	0
Desarrollo Económico	0	0	0	0	0	0
Asuntos Económicos, Comerciales y Laborales en General	0	0	0	0	0	0
Agricultura, Silvicultura, Pesca y Caza	0	0	0	0	0	0
Combustibles y Energía	0	0	0	0	0	0
Minería, Manufacturas y Construcción	0	0	0	0	0	0
Transporte	0	0	0	0	0	0
Comunicaciones	0	0	0	0	0	0
Turismo	0	0	0	0	0	0
Ciencia, Tecnología e Innovación	0	0	0	0	0	0
Otras Industrias y Otros Asuntos Económicos	0	0	0	0	0	0
Otras no Clasificadas en Funciones Anteriores	0	0	0	0	0	0
Transacciones de la Deuda Pública / Costo Financiero de la Deuda	0	0	0	0	0	0
Transferencias, Participaciones y Aportaciones entre Diferentes Niveles y Órdenes de Gobierno	0	0	0	0	0	0
Sanamiento del Sistema Financiero	0	0	0	0	0	0
Adeudos de Ejercicios Fiscales Anteriores	0	0	0	0	0	0
Total del Gasto	42,688,005	1,816	42,689,821	19,409,628	19,347,935	23,278,993


 LIC. JORGE VEGA NAVARRO
 COMISIONADO EJECUTIVO DE LA COMISION EJECUTIVA ESTATAL DE ATENCION A VICTIMAS


 LIC. ELISA MARÍELA MARTÍNEZ BARRÓN
 DIRECTORA DEL FONDO DE AYUDA ADMINISTRATIVA Y REPARACIÓN INTEGRAL DE LA CEEAV


 LIC. MARISOL MEDINA DE LIRA
 DIRECTORA ADMINISTRATIVA


 C.P.C. NANCY DEL CARMEN SANCHEZ QUIÑERO
 CONTADOR

COMISION EJECUTIVA ESTATAL DE ATENCION A VICTIMAS SAN LUIS POTOSI

Estado del Ejercicio del Presupuesto por Fuente de Financiamiento Al 31/jul/2021

Fecha y hora de Impresión
09/ago/2021
15:41

Fuente de Financiamiento e t o d e l G a s t o	Aprobado	Ampliaciones / (Reducciones)	Presupuesto Vigente	Comprometido	Presupuesto Disponibile para Comprometer	Devengado	Comprometido No Devengado	Presupuesto Sin Devengar	Ejercido	Pagado	Cuentas por	
											Pagar	Deuda
01 Transferencias de Gobierno del Estado												
SERVICIOS PERSONALES	\$26,997,004.27	-\$363,119.68	\$26,633,884.59	\$26,633,884.59	\$0.00	\$12,081,468.91	\$14,552,415.68	\$14,552,415.68	\$12,081,468.91	\$12,055,136.36	\$26,332.55	\$0.00
REMUNERACIONES AL PERSONAL DE CARÁCTER PE	\$10,993,688.12	-\$222,945.73	\$10,770,742.39	\$10,770,742.39	\$0.00	\$4,084,140.92	\$6,686,601.47	\$6,686,601.47	\$4,084,140.92	\$4,084,140.92	\$0.00	\$0.00
Sueldos base al personal permanente	\$10,993,688.12	-\$222,945.73	\$10,770,742.39	\$10,770,742.39	\$0.00	\$4,084,140.92	\$6,686,601.47	\$6,686,601.47	\$4,084,140.92	\$4,084,140.92	\$0.00	\$0.00
Sueldos base al personal de confianza	\$4,014,810.72	\$0.00	\$4,014,810.72	\$4,014,810.72	\$0.00	\$2,341,972.92	\$1,672,837.80	\$1,672,837.80	\$2,341,972.92	\$2,341,972.92	\$0.00	\$0.00
Sueldos al personal de base	\$6,978,877.40	-\$222,945.73	\$6,755,931.67	\$6,755,931.67	\$0.00	\$1,742,168.00	\$5,013,763.67	\$5,013,763.67	\$1,742,168.00	\$1,742,168.00	\$0.00	\$0.00
Remuneraciones al personal de carácter transitorio	\$13,121,877.73	\$0.00	\$13,121,877.73	\$13,121,877.73	\$0.00	\$6,657,553.29	\$6,464,324.44	\$6,464,324.44	\$6,657,553.29	\$6,657,553.29	\$0.00	\$0.00
Honorarios asimilables a salarios	\$13,121,877.73	\$0.00	\$13,121,877.73	\$13,121,877.73	\$0.00	\$6,657,553.29	\$6,464,324.44	\$6,464,324.44	\$6,657,553.29	\$6,657,553.29	\$0.00	\$0.00
Honorarios por servicios personales	\$13,121,877.73	\$0.00	\$13,121,877.73	\$13,121,877.73	\$0.00	\$6,657,553.29	\$6,464,324.44	\$6,464,324.44	\$6,657,553.29	\$6,657,553.29	\$0.00	\$0.00
REMUNERACIONES ADICIONALES Y ESPECIALES	\$1,059,463.94	\$0.00	\$1,059,463.94	\$1,059,463.94	\$0.00	\$123,882.02	\$935,581.92	\$935,581.92	\$123,882.02	\$123,882.02	\$0.00	\$0.00
Primas de vacaciones, dominical y gratificación de fin de	\$1,003,702.68	\$0.00	\$1,003,702.68	\$1,003,702.68	\$0.00	\$101,577.52	\$902,125.16	\$902,125.16	\$101,577.52	\$101,577.52	\$0.00	\$0.00
Prestaciones de fin de año en efectivo	\$780,657.64	\$0.00	\$780,657.64	\$780,657.64	\$0.00	\$0.00	\$780,657.64	\$780,657.64	\$0.00	\$0.00	\$0.00	\$0.00
Prima vacacional	\$223,045.04	\$0.00	\$223,045.04	\$223,045.04	\$0.00	\$101,577.52	\$121,467.52	\$121,467.52	\$101,577.52	\$101,577.52	\$0.00	\$0.00
Compensaciones	\$55,761.26	\$0.00	\$55,761.26	\$55,761.26	\$0.00	\$22,304.50	\$33,456.76	\$33,456.76	\$22,304.50	\$22,304.50	\$0.00	\$0.00
Compensación por servicios al personal de base	\$55,761.26	\$0.00	\$55,761.26	\$55,761.26	\$0.00	\$22,304.50	\$33,456.76	\$33,456.76	\$22,304.50	\$22,304.50	\$0.00	\$0.00
SEGURIDAD SOCIAL	\$1,544,929.44	-\$140,173.95	\$1,404,755.49	\$1,404,755.49	\$0.00	\$961,347.64	\$443,407.85	\$443,407.85	\$961,347.64	\$935,015.09	\$26,332.55	\$0.00
Aportaciones de seguridad social	\$947,954.61	-\$140,173.95	\$807,780.66	\$807,780.66	\$0.00	\$677,610.24	\$130,170.42	\$130,170.42	\$677,610.24	\$651,277.69	\$26,332.55	\$0.00
Cuotas al IMSS	\$947,954.61	-\$140,173.95	\$807,780.66	\$807,780.66	\$0.00	\$677,610.24	\$130,170.42	\$130,170.42	\$677,610.24	\$651,277.69	\$26,332.55	\$0.00
Aportaciones a fondos de vivienda	\$294,555.53	\$0.00	\$294,555.53	\$294,555.53	\$0.00	\$125,825.95	\$168,729.58	\$168,729.58	\$125,825.95	\$125,825.95	\$0.00	\$0.00
Cuotas para la vivienda	\$294,555.53	\$0.00	\$294,555.53	\$294,555.53	\$0.00	\$125,825.95	\$168,729.58	\$168,729.58	\$125,825.95	\$125,825.95	\$0.00	\$0.00
Aportaciones al sistema para el retiro	\$302,419.30	\$0.00	\$302,419.30	\$302,419.30	\$0.00	\$157,911.45	\$144,507.85	\$144,507.85	\$157,911.45	\$157,911.45	\$0.00	\$0.00
Sistema de ahorro para el retiro	\$302,419.30	\$0.00	\$302,419.30	\$302,419.30	\$0.00	\$157,911.45	\$144,507.85	\$144,507.85	\$157,911.45	\$157,911.45	\$0.00	\$0.00
OTRAS PRESTACIONES SOCIALES Y ECONÓMICAS	\$277,045.04	\$0.00	\$277,045.04	\$277,045.04	\$0.00	\$254,545.04	\$22,500.00	\$22,500.00	\$254,545.04	\$254,545.04	\$0.00	\$0.00
Prestaciones contractuales	\$277,045.04	\$0.00	\$277,045.04	\$277,045.04	\$0.00	\$254,545.04	\$22,500.00	\$22,500.00	\$254,545.04	\$254,545.04	\$0.00	\$0.00
Canasta básica, ayuda para despensa	\$21,600.00	\$0.00	\$21,600.00	\$21,600.00	\$0.00	\$12,600.00	\$9,000.00	\$9,000.00	\$12,600.00	\$12,600.00	\$0.00	\$0.00
Ayuda para transporte	\$32,400.00	\$0.00	\$32,400.00	\$32,400.00	\$0.00	\$18,900.00	\$13,500.00	\$13,500.00	\$18,900.00	\$18,900.00	\$0.00	\$0.00
Prestaciones contractuales en efectivo	\$223,045.04	\$0.00	\$223,045.04	\$223,045.04	\$0.00	\$223,045.04	\$0.00	\$0.00	\$223,045.04	\$223,045.04	\$0.00	\$0.00
MATERIALES Y SUMINISTRO	\$1,031,400.00	\$0.00	\$1,031,400.00	\$334,545.88	\$696,854.12	\$334,545.88	\$0.00	\$696,854.12	\$334,545.88	\$334,545.88	\$0.00	\$0.00
Materiales de administración, emisión de documentos	\$343,000.00	\$0.00	\$343,000.00	\$122,993.26	\$220,006.74	\$122,993.26	\$0.00	\$220,006.74	\$122,993.26	\$122,993.26	\$0.00	\$0.00
Materiales, útiles y equipos menores de oficina	\$190,000.00	\$0.00	\$190,000.00	\$59,375.76	\$130,624.24	\$59,375.76	\$0.00	\$130,624.24	\$59,375.76	\$59,375.76	\$0.00	\$0.00

COMISION EJECUTIVA ESTATAL DE ATENCION A VICTIMAS SAN LUIS POTOSI

Estado del Ejercicio del Presupuesto por Fuente de Financiamiento Al 31/jul/2021

Fecha y hora de Impresión 09/ago/2021 15:41

Fuente de Financiamiento to del Gasto	Aprobado	Ampliaciones / (Reducciones)	Presupuesto Vigente	Comprometido	Presupuesto Disponibile para Comprometer		Devengado	Comprometido No Devengado	Presupuesto Sin Devengar	Ejercido	Pagado	Cuentas por Pagar Deuda
					Comprometido	Devengado						
Papelaria y consumibles de oficina	\$190,000.00	\$0.00	\$190,000.00	\$59,375.76	\$130,624.24	\$59,375.76	\$0.00	\$130,624.24	\$59,375.76	\$59,375.76	\$59,375.76	\$0.00
Materiales y útiles de impresión y reproducción	\$20,000.00	\$0.00	\$20,000.00	\$377.00	\$19,623.00	\$377.00	\$0.00	\$19,623.00	\$377.00	\$377.00	\$377.00	\$0.00
Materiales y útiles de impresión y reproducción	\$20,000.00	\$0.00	\$20,000.00	\$377.00	\$19,623.00	\$377.00	\$0.00	\$19,623.00	\$377.00	\$377.00	\$377.00	\$0.00
Materiales, útiles y equipos menores de tecnologías de la	\$98,000.00	\$0.00	\$98,000.00	\$37,741.04	\$60,258.96	\$37,741.04	\$0.00	\$60,258.96	\$37,741.04	\$37,741.04	\$37,741.04	\$0.00
Material de limpieza y mantenimiento e insumos para eq.	\$98,000.00	\$0.00	\$98,000.00	\$37,741.04	\$60,258.96	\$37,741.04	\$0.00	\$60,258.96	\$37,741.04	\$37,741.04	\$37,741.04	\$0.00
Material de limpieza	\$35,000.00	\$0.00	\$35,000.00	\$25,499.46	\$9,500.54	\$25,499.46	\$0.00	\$9,500.54	\$25,499.46	\$25,499.46	\$25,499.46	\$0.00
Material de limpieza	\$35,000.00	\$0.00	\$35,000.00	\$25,499.46	\$9,500.54	\$25,499.46	\$0.00	\$9,500.54	\$25,499.46	\$25,499.46	\$25,499.46	\$0.00
ALIMENTOS Y UTENSILIOS	\$28,000.00	\$0.00	\$28,000.00	\$7,667.96	\$20,332.04	\$7,667.96	\$0.00	\$20,332.04	\$7,667.96	\$7,667.96	\$7,667.96	\$0.00
Productos alimenticios para personas	\$28,000.00	\$0.00	\$28,000.00	\$7,667.96	\$20,332.04	\$7,667.96	\$0.00	\$20,332.04	\$7,667.96	\$7,667.96	\$7,667.96	\$0.00
Alimentación en oficinas o lugares de trabajo	\$28,000.00	\$0.00	\$28,000.00	\$7,667.96	\$20,332.04	\$7,667.96	\$0.00	\$20,332.04	\$7,667.96	\$7,667.96	\$7,667.96	\$0.00
MATERIALES Y ARTÍCULOS DE CONSTRUCCIÓN Y DE	\$30,000.00	\$0.00	\$30,000.00	\$2,676.99	\$27,323.01	\$2,676.99	\$0.00	\$27,323.01	\$2,676.99	\$2,676.99	\$2,676.99	\$0.00
Material eléctrico y electrónico	\$30,000.00	\$0.00	\$30,000.00	\$2,676.99	\$27,323.01	\$2,676.99	\$0.00	\$27,323.01	\$2,676.99	\$2,676.99	\$2,676.99	\$0.00
Material eléctrico y electrónico	\$30,000.00	\$0.00	\$30,000.00	\$2,676.99	\$27,323.01	\$2,676.99	\$0.00	\$27,323.01	\$2,676.99	\$2,676.99	\$2,676.99	\$0.00
Productos químicos, farmacéuticos y de laboratorios	\$10,000.00	\$0.00	\$10,000.00	\$75.60	\$9,924.40	\$75.60	\$0.00	\$9,924.40	\$75.60	\$75.60	\$75.60	\$0.00
Medicinas y productos farmacéuticos	\$10,000.00	\$0.00	\$10,000.00	\$75.60	\$9,924.40	\$75.60	\$0.00	\$9,924.40	\$75.60	\$75.60	\$75.60	\$0.00
Medicinas y productos farmacéuticos de uso humano	\$10,000.00	\$0.00	\$10,000.00	\$75.60	\$9,924.40	\$75.60	\$0.00	\$9,924.40	\$75.60	\$75.60	\$75.60	\$0.00
COMBUSTIBLES, LUBRICANTES Y ADITIVOS	\$460,400.00	-\$11,472.31	\$448,927.69	\$155,597.99	\$293,329.70	\$155,597.99	\$0.00	\$293,329.70	\$155,597.99	\$155,597.99	\$155,597.99	\$0.00
Combustibles, lubricantes y aditivos	\$460,400.00	-\$11,472.31	\$448,927.69	\$155,597.99	\$293,329.70	\$155,597.99	\$0.00	\$293,329.70	\$155,597.99	\$155,597.99	\$155,597.99	\$0.00
Combustibles	\$460,400.00	-\$11,472.31	\$448,927.69	\$155,597.99	\$293,329.70	\$155,597.99	\$0.00	\$293,329.70	\$155,597.99	\$155,597.99	\$155,597.99	\$0.00
HERRAMIENTAS, REFACCIONES Y ACCESORIOS MEN	\$160,000.00	\$11,472.31	\$171,472.31	\$45,534.08	\$125,938.23	\$45,534.08	\$0.00	\$125,938.23	\$45,534.08	\$45,534.08	\$45,534.08	\$0.00
Relaciones y accesorios menores de edificios	\$70,000.00	\$0.00	\$70,000.00	\$6,586.76	\$63,413.24	\$6,586.76	\$0.00	\$63,413.24	\$6,586.76	\$6,586.76	\$6,586.76	\$0.00
Relaciones y accesorios menores de edificios	\$70,000.00	\$0.00	\$70,000.00	\$6,586.76	\$63,413.24	\$6,586.76	\$0.00	\$63,413.24	\$6,586.76	\$6,586.76	\$6,586.76	\$0.00
Relaciones y accesorios menores de mobiliario y equipo	\$15,000.00	\$0.00	\$15,000.00	\$0.00	\$15,000.00	\$0.00	\$0.00	\$15,000.00	\$0.00	\$0.00	\$0.00	\$0.00
Relaciones y accesorios menores de edificios y equipo c	\$15,000.00	\$0.00	\$15,000.00	\$0.00	\$15,000.00	\$0.00	\$0.00	\$15,000.00	\$0.00	\$0.00	\$0.00	\$0.00
Relaciones y accesorios menores de equipo de cómput	\$25,000.00	\$11,472.31	\$36,472.31	\$36,472.31	\$0.00	\$36,472.31	\$0.00	\$0.00	\$36,472.31	\$36,472.31	\$36,472.31	\$0.00
Relaciones y accesorios menores para equipo de cómpt	\$25,000.00	\$11,472.31	\$36,472.31	\$36,472.31	\$0.00	\$36,472.31	\$0.00	\$0.00	\$36,472.31	\$36,472.31	\$36,472.31	\$0.00
Relaciones y accesorios menores de equipo de transpor	\$50,000.00	\$0.00	\$50,000.00	\$2,475.01	\$47,524.99	\$2,475.01	\$0.00	\$47,524.99	\$2,475.01	\$2,475.01	\$2,475.01	\$0.00
Relaciones y accesorios menores de equipo de transpor	\$50,000.00	\$0.00	\$50,000.00	\$2,475.01	\$47,524.99	\$2,475.01	\$0.00	\$47,524.99	\$2,475.01	\$2,475.01	\$2,475.01	\$0.00
SERVICIOS GENERALES	\$5,247,422.94	-\$225,902.47	\$5,021,520.47	\$2,927,990.61	\$2,093,529.86	\$2,927,990.61	\$0.00	\$2,093,529.86	\$2,927,990.61	\$2,927,990.61	\$2,892,630.61	\$35,360.00
SERVICIOS BÁSICOS	\$513,000.00	\$0.00	\$513,000.00	\$296,369.30	\$216,630.70	\$296,369.30	\$0.00	\$216,630.70	\$296,369.30	\$296,369.30	\$296,369.30	\$0.00
Energía eléctrica	\$165,000.00	\$0.00	\$165,000.00	\$88,316.00	\$76,684.00	\$88,316.00	\$0.00	\$76,684.00	\$88,316.00	\$88,316.00	\$88,316.00	\$0.00

COMISION EJECUTIVA ESTATAL DE ATENCION A VICTIMAS SAN LUIS POTOSI

Estado del Ejercicio del Presupuesto por Fuente de Financiamiento Al 31/jul/2021

Fecha y hora de Impresión 09/ago/2021 15:41

Fuente de Financiamiento del Gasto	Aprobado	Ampliaciones / (Reducciones)	Presupuesto Vigente	Presupuesto Disponibles para		Devengado	Comprometido No Devengado	Presupuesto Sin Devengar	Ejercido	Pagado	Cuentas por Pagar Deuda
				Comprometido	Comprometer						
Energía eléctrica	\$165,000.00	\$0.00	\$165,000.00	\$88,316.00	\$76,684.00	\$88,316.00	\$0.00	\$76,684.00	\$88,316.00	\$88,316.00	\$0.00
Agua	\$28,000.00	\$0.00	\$28,000.00	\$8,824.46	\$19,175.54	\$8,824.46	\$0.00	\$19,175.54	\$8,824.46	\$8,824.46	\$0.00
Agua	\$28,000.00	\$0.00	\$28,000.00	\$8,824.46	\$19,175.54	\$8,824.46	\$0.00	\$19,175.54	\$8,824.46	\$8,824.46	\$0.00
Telefonía Tradicional	\$99,230.00	\$0.00	\$99,230.00	\$54,267.74	\$44,962.26	\$54,267.74	\$0.00	\$44,962.26	\$54,267.74	\$54,267.74	\$0.00
Telefonía tradicional	\$99,230.00	\$0.00	\$99,230.00	\$54,267.74	\$44,962.26	\$54,267.74	\$0.00	\$44,962.26	\$54,267.74	\$54,267.74	\$0.00
Telefonía celular	\$26,000.00	\$0.00	\$26,000.00	\$13,051.00	\$12,949.00	\$13,051.00	\$0.00	\$12,949.00	\$13,051.00	\$13,051.00	\$0.00
Telefonía celular	\$26,000.00	\$0.00	\$26,000.00	\$13,051.00	\$12,949.00	\$13,051.00	\$0.00	\$12,949.00	\$13,051.00	\$13,051.00	\$0.00
Servicios de acceso a Internet, redes y procesamiento de	\$176,770.00	\$0.00	\$176,770.00	\$117,615.87	\$59,154.13	\$117,615.87	\$0.00	\$59,154.13	\$117,615.87	\$117,615.87	\$0.00
Servicio de internet y redes	\$176,770.00	\$0.00	\$176,770.00	\$117,615.87	\$59,154.13	\$117,615.87	\$0.00	\$59,154.13	\$117,615.87	\$117,615.87	\$0.00
Servicios postales y telegráficos	\$18,000.00	\$0.00	\$18,000.00	\$14,294.23	\$3,705.77	\$14,294.23	\$0.00	\$3,705.77	\$14,294.23	\$14,294.23	\$0.00
Servicios postales y telegráficos	\$18,000.00	\$0.00	\$18,000.00	\$14,294.23	\$3,705.77	\$14,294.23	\$0.00	\$3,705.77	\$14,294.23	\$14,294.23	\$0.00
SERVICIOS DE ARRENDAMIENTO	\$884,064.00	\$0.00	\$884,064.00	\$504,128.20	\$379,935.80	\$504,128.20	\$0.00	\$379,935.80	\$504,128.20	\$504,128.20	\$0.00
Arrendamiento de edificios	\$879,064.00	\$0.00	\$879,064.00	\$504,128.20	\$374,935.80	\$504,128.20	\$0.00	\$374,935.80	\$504,128.20	\$504,128.20	\$0.00
Arrendamiento de edificios	\$879,064.00	\$0.00	\$879,064.00	\$504,128.20	\$374,935.80	\$504,128.20	\$0.00	\$374,935.80	\$504,128.20	\$504,128.20	\$0.00
Arrendamiento de mobiliario y equipo de administración, i	\$5,000.00	\$0.00	\$5,000.00	\$0.00	\$5,000.00	\$0.00	\$0.00	\$5,000.00	\$0.00	\$0.00	\$0.00
Arrendamiento de mobiliario y equipo de administración, i	\$5,000.00	\$0.00	\$5,000.00	\$0.00	\$5,000.00	\$0.00	\$0.00	\$5,000.00	\$0.00	\$0.00	\$0.00
SERVICIOS PROFESIONALES, CIENTÍFICOS, TÉCNICO	\$2,492,037.75	-\$210,578.49	\$2,281,459.26	\$1,512,622.42	\$768,836.84	\$1,512,622.42	\$0.00	\$768,836.84	\$1,512,622.42	\$1,512,622.42	\$0.00
Servicios legales, de contabilidad, auditoría y relacionado	\$176,644.80	\$0.00	\$176,644.80	\$90,922.40	\$85,722.40	\$90,922.40	\$0.00	\$85,722.40	\$90,922.40	\$90,922.40	\$0.00
Servicios legales, de contabilidad, auditoría y relacionado	\$176,644.80	\$0.00	\$176,644.80	\$90,922.40	\$85,722.40	\$90,922.40	\$0.00	\$85,722.40	\$90,922.40	\$90,922.40	\$0.00
Servicios de consultoría administrativa, procesos, técnica	\$2,300,392.95	-\$210,578.49	\$2,089,814.46	\$1,410,192.82	\$679,621.64	\$1,410,192.82	\$0.00	\$679,621.64	\$1,410,192.82	\$1,410,192.82	\$0.00
Servicios de consultoría administrativa procesos y técnica	\$2,300,392.95	-\$210,578.49	\$2,089,814.46	\$1,410,192.82	\$679,621.64	\$1,410,192.82	\$0.00	\$679,621.64	\$1,410,192.82	\$1,410,192.82	\$0.00
Servicios de apoyo administrativo, traducción, fotocopiad	\$15,000.00	\$0.00	\$15,000.00	\$11,507.20	\$3,492.80	\$11,507.20	\$0.00	\$3,492.80	\$11,507.20	\$11,507.20	\$0.00
Servicios de apoyo administrativo y secretarial	\$15,000.00	\$0.00	\$15,000.00	\$11,507.20	\$3,492.80	\$11,507.20	\$0.00	\$3,492.80	\$11,507.20	\$11,507.20	\$0.00
SERVICIOS FINANCIEROS, BANCARIOS Y COMERCIAL	\$121,867.20	\$0.06	\$121,867.26	\$51,973.82	\$69,893.44	\$51,973.82	\$0.00	\$69,893.44	\$51,973.82	\$51,973.82	\$0.00
Servicios financieros y bancarios	\$4,867.20	\$0.06	\$4,867.26	\$4,556.48	\$310.78	\$4,556.48	\$0.00	\$310.78	\$4,556.48	\$4,556.48	\$0.00
Servicios financieros y bancarios	\$4,867.20	\$0.06	\$4,867.26	\$4,556.48	\$310.78	\$4,556.48	\$0.00	\$310.78	\$4,556.48	\$4,556.48	\$0.00
Seguro de bienes patrimoniales	\$105,000.00	\$0.00	\$105,000.00	\$47,417.34	\$57,582.66	\$47,417.34	\$0.00	\$57,582.66	\$47,417.34	\$47,417.34	\$0.00
Seguro de bienes patrimoniales	\$105,000.00	\$0.00	\$105,000.00	\$47,417.34	\$57,582.66	\$47,417.34	\$0.00	\$57,582.66	\$47,417.34	\$47,417.34	\$0.00
Fletes y manobras	\$12,000.00	\$0.00	\$12,000.00	\$0.00	\$12,000.00	\$0.00	\$0.00	\$12,000.00	\$0.00	\$0.00	\$0.00
Fletes y manobras	\$12,000.00	\$0.00	\$12,000.00	\$0.00	\$12,000.00	\$0.00	\$0.00	\$12,000.00	\$0.00	\$0.00	\$0.00
SERVICIOS DE INSTALACIÓN, REPARACIÓN, MANTEN	\$511,624.00	-\$15,324.04	\$596,299.96	\$279,434.94	\$316,865.02	\$279,434.94	\$0.00	\$316,865.02	\$279,434.94	\$279,434.94	\$0.00



arvisor
EstadoPresupuestoEgresos_FF

COMISION EJECUTIVA ESTATAL DE ATENCION A VICTIMAS SAN LUIS POTOSI

Estado del Ejercicio del Presupuesto por Fuente de Financiamiento Al 31/jul/2021


Fecha y hora de Impresión 09/ago/2021 15:41


Fuente de Financiamiento to del Gasto	Aprobado	Ampliaciones / (Reducciones)	Presupuesto Vigente	Comprometido	Presupuesto Disponibile para Comprometer	Devengado	Comprometido No Devengado	Presupuesto Sin Devengar	Ejercido	Pagado	Cuentas por Pagar Deuda
Conservación y mantenimiento menor de inmuebles	\$40,000.00	\$0.00	\$40,000.00	\$12,745.20	\$27,254.80	\$12,745.20	\$0.00	\$27,254.80	\$12,745.20	\$12,745.20	\$0.00
Conservación y mantenimiento menor de inmuebles	\$40,000.00	\$0.00	\$40,000.00	\$12,745.20	\$27,254.80	\$12,745.20	\$0.00	\$27,254.80	\$12,745.20	\$12,745.20	\$0.00
Reparación y mantenimiento de equipo de transporte	\$100,000.00	-\$15,324.04	\$84,675.96	\$19,579.00	\$65,096.96	\$19,579.00	\$0.00	\$65,096.96	\$19,579.00	\$19,579.00	\$0.00
Reparación y mantenimiento de equipo de transporte	\$100,000.00	-\$15,324.04	\$84,675.96	\$19,579.00	\$65,096.96	\$19,579.00	\$0.00	\$65,096.96	\$19,579.00	\$19,579.00	\$0.00
Servicios de limpieza y manejo de desechos	\$471,624.00	\$0.00	\$471,624.00	\$247,110.74	\$224,513.26	\$247,110.74	\$0.00	\$224,513.26	\$247,110.74	\$247,110.74	\$0.00
Servicios de limpieza y manejo de desechos	\$471,624.00	\$0.00	\$471,624.00	\$247,110.74	\$224,513.26	\$247,110.74	\$0.00	\$224,513.26	\$247,110.74	\$247,110.74	\$0.00
Servicios de traslados y viáticos	\$144,000.00	\$0.00	\$144,000.00	\$31,988.93	\$112,011.07	\$31,988.93	\$0.00	\$112,011.07	\$31,988.93	\$31,988.93	\$0.00
Pasajes terrestres	\$72,000.00	\$0.00	\$72,000.00	\$14,088.38	\$57,911.62	\$14,088.38	\$0.00	\$57,911.62	\$14,088.38	\$14,088.38	\$0.00
Pasajes terrestres nacionales	\$72,000.00	\$0.00	\$72,000.00	\$14,088.38	\$57,911.62	\$14,088.38	\$0.00	\$57,911.62	\$14,088.38	\$14,088.38	\$0.00
Viáticos en el país	\$72,000.00	\$0.00	\$72,000.00	\$17,900.55	\$54,099.45	\$17,900.55	\$0.00	\$54,099.45	\$17,900.55	\$17,900.55	\$0.00
Viáticos en el país	\$72,000.00	\$0.00	\$72,000.00	\$17,900.55	\$54,099.45	\$17,900.55	\$0.00	\$54,099.45	\$17,900.55	\$17,900.55	\$0.00
OTROS SERVICIOS GENERALES	\$480,829.99	\$0.00	\$480,829.99	\$251,473.00	\$229,356.99	\$251,473.00	\$0.00	\$229,356.99	\$251,473.00	\$216,113.00	\$35,360.00
Impuestos y derechos	\$19,000.00	\$0.00	\$19,000.00	\$17,024.00	\$1,976.00	\$17,024.00	\$0.00	\$1,976.00	\$17,024.00	\$17,024.00	\$0.00
Impuestos y derechos	\$19,000.00	\$0.00	\$19,000.00	\$17,024.00	\$1,976.00	\$17,024.00	\$0.00	\$1,976.00	\$17,024.00	\$17,024.00	\$0.00
Impuesto sobre nómina	\$461,829.99	\$0.00	\$461,829.99	\$234,449.00	\$227,380.99	\$234,449.00	\$0.00	\$227,380.99	\$234,449.00	\$199,089.00	\$35,360.00
Impuesto sobre nómina	\$461,829.99	\$0.00	\$461,829.99	\$234,449.00	\$227,380.99	\$234,449.00	\$0.00	\$227,380.99	\$234,449.00	\$199,089.00	\$35,360.00
INVERSIÓN PÚBLICA	\$9,410,977.79	\$590,838.00	\$10,001,815.79	\$4,065,622.12	\$5,936,193.67	\$4,065,622.12	\$0.00	\$5,936,193.67	\$4,065,622.12	\$4,065,622.12	\$0.00
PROYECTOS PRODUCTIVOS Y ACCIONES DE FOMEN	\$9,410,977.79	\$590,838.00	\$10,001,815.79	\$4,065,622.12	\$5,936,193.67	\$4,065,622.12	\$0.00	\$5,936,193.67	\$4,065,622.12	\$4,065,622.12	\$0.00
Ejecución de proyectos productivos no incluidos en conce	\$9,410,977.79	\$590,838.00	\$10,001,815.79	\$4,065,622.12	\$5,936,193.67	\$4,065,622.12	\$0.00	\$5,936,193.67	\$4,065,622.12	\$4,065,622.12	\$0.00
Proyectos y acciones para el buen gobierno	\$9,410,977.79	\$590,838.00	\$10,001,815.79	\$4,065,622.12	\$5,936,193.67	\$4,065,622.12	\$0.00	\$5,936,193.67	\$4,065,622.12	\$4,065,622.12	\$0.00
Transferencias de Gobierno del Estad	\$42,886,805.00	\$1,815.85	\$42,888,620.85	\$33,962,043.20	\$8,726,577.65	\$19,409,627.52	\$14,552,415.08	\$23,276,993.33	\$19,409,627.52	\$19,347,934.97	\$61,692.55
Total Final	\$42,886,805.00	\$1,815.85	\$42,888,620.85	\$33,962,043.20	\$8,726,577.65	\$19,409,627.52	\$14,552,415.08	\$23,276,993.33	\$19,409,627.52	\$19,347,934.97	\$61,692.55


**COMISION EJECUTIVA ESTATAL DE ATENCION A VICTIMAS
SAN LUIS POTOSI**
Estado del Ejercicio del Presupuesto por Fuente de Financiamiento Al 31/jul/2021


Fecha y hora de Impresión 09/ago/2021 15:41

Fuente de Financiamiento o del Gasto	Ampliaciones / (Reducciones)	Presupuesto Vigente	Comprometido	Presupuesto Disponibile para Comprometer	Devengado	Comprometido No Devengado	Presupuesto Sin Devengar	Ejercido	Pagado	Cuentas por	
										Pagar	Deuda


 LIC. JORGE VEGA ARROYO
 COMISIONADO EJECUTIVO DE LA COMISION EJECUTIVA
 ESTATAL DE ATENCION A VICTIMAS


 LIC. ELISA MARIELA MARTINEZ BARRON
 DIRECTORA DEL FONDO DE AYUDA, ASISTENCIA Y
 REPARACION INTEGRAL DE LA CEEAV


 LIC. MARISOL MEDINA DE LIRA
 DIRECTORA ADMINISTRATIVA


 C.P.C. NANCY DEL CARMEN SANCHEZ GUERRERO
 CONTADORA

COMISION EJECUTIVA ESTATAL DE ATENCION A VICTIMAS
Gasto por Categoría Programática
Del 1 de Enero al 31 de Julio de 2021

Programa	Concepto	Egresos			Pagado	Subyectivo
		Aprobado	Ampliaciones (Reducciones)	Modificado		
		1	2	3 = (1 + 2)	5	6 = (3 - 4)
	Subsidios Sector Social y Privado e Entidades Federativas y Municipios	42,688,621	1,816	42,688,621	19,347,935	23,278,993
	Sujeta a Reglas de Operación	0	0	0	0	0
	Otros Subsidios	0	0	0	0	0
	Desempeño de las Funciones	0	0	0	0	0
	Prestación de Servicios Públicos	42,688,621	1,816	42,688,621	19,347,935	23,278,993
	Provisión de Bienes Públicos	42,688,621	1,816	42,688,621	19,347,935	23,278,993
	Planeación, seguimiento y evaluación de políticas públicas	0	0	0	0	0
	Promoción y fomento	0	0	0	0	0
	Regulación y supervisión	0	0	0	0	0
	Funciones de las Fuerzas Armadas (Únicamente Gobierno Federal)	0	0	0	0	0
	Específicos	0	0	0	0	0
	Proyectos de Inversión	0	0	0	0	0
	Administrativos y de Apoyo	0	0	0	0	0
	Apoyo al proceso presupuestario y para mejorar la eficiencia institucional	0	0	0	0	0
	Apoyo a la función pública y al mejoramiento de la gestión	0	0	0	0	0
	Operaciones ajenas	0	0	0	0	0
	Compromisos	0	0	0	0	0
	Obligaciones de cumplimiento de resolución jurisdiccional	0	0	0	0	0
	Desastres Naturales	0	0	0	0	0
	Pensiones y jubilaciones	0	0	0	0	0
	Aportaciones a la seguridad social	0	0	0	0	0
	Aportaciones a fondos de estabilización	0	0	0	0	0
	Aportaciones a fondos de inversión y reestructura de pensiones	0	0	0	0	0
	Programas de Gasto Federalizado (Gobierno Federal)	0	0	0	0	0
	Gasto Federalizado	0	0	0	0	0
	Participaciones a entidades federativas y municipios	0	0	0	0	0
	Costo financiero, deuda o apoyos a deudores y ahorradores de la banca	0	0	0	0	0
	Aduellos de ejercicios fiscales anteriores	0	0	0	0	0
	Total del Gasto	42,688,621	1,816	42,688,621	19,347,935	23,278,993


LIC. JORGE VEGA ARROYO
COMISIONADO EJECUTIVO DE LA COMISION EJECUTIVA ESTATAL DE ATENCION A VICTIMAS


LIC. MARISOL MEDINA DE LIRA
DIRECTORA ADMINISTRATIVA


LIC. ELISA MARIELA MARTINEZ BARRON
DIRECTORA DEL FONDO DE AYUDA, ASISTENCIA Y REPARACION INTEGRAL DE LA CEEAV


C.P.C. CARMEN DEL CARMEN SANCHEZ GUERRERO
CONTADORA

COMISION EJECUTIVA ESTATAL DE ATENCION A VICTIMAS SAN LUIS POTOSI

Estado del Ejercicio del Presupuesto por Proyecto / Proceso Al 31/jul/2021

Fecha y hora de Impresión 09/ago/2021 15:42

Unidad Administrativa eto del Gasto	Aprobado	Ampliaciones / (Reducciones)	Presupuesto Vigente	Comprometido	Disponible para Comprometer	Devengado	Comprometid o No Devengado	Presupuesto Sin Devengar	Ejercido	Pagado	Cuentas por Pagar Deuda
PY01 NOMINA CONFIANZA / NOMINA BASE											
SERVICIOS PERSONALES	\$13,330,626.54	-\$353,025.96	\$12,977,600.58	\$12,977,600.58	\$0.00	\$4,923,915.62	\$8,053,684.96	\$6,053,684.96	\$4,923,915.62	\$4,897,583.07	\$26,332.55
REMUNERACIONES AL PERSONAL DE CARÁCTER PE	\$10,993,688.12	-\$222,945.73	\$10,770,742.39	\$10,770,742.39	\$0.00	\$4,084,140.92	\$6,686,601.47	\$6,686,601.47	\$4,084,140.92	\$4,084,140.92	\$0.00
Sueldos base al personal permanente	\$10,993,688.12	-\$222,945.73	\$10,770,742.39	\$10,770,742.39	\$0.00	\$4,084,140.92	\$6,686,601.47	\$6,686,601.47	\$4,084,140.92	\$4,084,140.92	\$0.00
Sueldos base al personal de confianza	\$4,014,810.72	\$0.00	\$4,014,810.72	\$4,014,810.72	\$0.00	\$2,341,972.92	\$1,672,837.80	\$1,672,837.80	\$2,341,972.92	\$2,341,972.92	\$0.00
Sueldos al personal de base	\$6,978,877.40	-\$222,945.73	\$6,755,931.67	\$6,755,931.67	\$0.00	\$1,742,168.00	\$5,013,763.67	\$5,013,763.67	\$1,742,168.00	\$1,742,168.00	\$0.00
REMUNERACIONES ADICIONALES Y ESPECIALES	\$1,059,463.94	\$0.00	\$1,059,463.94	\$1,059,463.94	\$0.00	\$123,882.02	\$935,581.92	\$935,581.92	\$123,882.02	\$123,882.02	\$0.00
Primas de vacaciones, dominical y gratificación de fin de	\$1,003,702.68	\$0.00	\$1,003,702.68	\$1,003,702.68	\$0.00	\$101,577.52	\$902,125.16	\$902,125.16	\$101,577.52	\$101,577.52	\$0.00
Prestaciones de fin de año en efectivo	\$780,657.64	\$0.00	\$780,657.64	\$780,657.64	\$0.00	\$0.00	\$780,657.64	\$780,657.64	\$0.00	\$0.00	\$0.00
Prima vacacional	\$223,045.04	\$0.00	\$223,045.04	\$223,045.04	\$0.00	\$101,577.52	\$121,467.52	\$121,467.52	\$101,577.52	\$101,577.52	\$0.00
Compensaciones	\$55,761.26	\$0.00	\$55,761.26	\$55,761.26	\$0.00	\$22,304.50	\$33,456.76	\$33,456.76	\$22,304.50	\$22,304.50	\$0.00
Compensación por servicios al personal de base	\$55,761.26	\$0.00	\$55,761.26	\$55,761.26	\$0.00	\$22,304.50	\$33,456.76	\$33,456.76	\$22,304.50	\$22,304.50	\$0.00
SEGURIDAD SOCIAL	\$1,000,429.44	-\$130,080.23	\$870,349.21	\$870,349.21	\$0.00	\$461,347.64	\$409,001.57	\$409,001.57	\$461,347.64	\$435,015.09	\$26,332.55
Aportaciones de seguridad social	\$403,454.61	-\$130,080.23	\$273,374.38	\$273,374.38	\$0.00	\$177,610.24	\$95,764.14	\$95,764.14	\$177,610.24	\$151,277.69	\$26,332.55
Cuotas al IMSS	\$403,454.61	-\$130,080.23	\$273,374.38	\$273,374.38	\$0.00	\$177,610.24	\$95,764.14	\$95,764.14	\$177,610.24	\$151,277.69	\$26,332.55
Aportaciones a fondos de vivienda	\$294,555.53	\$0.00	\$294,555.53	\$294,555.53	\$0.00	\$125,825.95	\$168,729.58	\$168,729.58	\$125,825.95	\$125,825.95	\$0.00
Cuotas para la vivienda	\$294,555.53	\$0.00	\$294,555.53	\$294,555.53	\$0.00	\$125,825.95	\$168,729.58	\$168,729.58	\$125,825.95	\$125,825.95	\$0.00
Aportaciones al sistema para el retiro	\$302,419.30	\$0.00	\$302,419.30	\$302,419.30	\$0.00	\$157,911.45	\$144,507.85	\$144,507.85	\$157,911.45	\$157,911.45	\$0.00
Sistema de ahorro para el retiro	\$302,419.30	\$0.00	\$302,419.30	\$302,419.30	\$0.00	\$157,911.45	\$144,507.85	\$144,507.85	\$157,911.45	\$157,911.45	\$0.00
OTRAS PRESTACIONES SOCIALES Y ECONÓMICAS	\$277,045.04	\$0.00	\$277,045.04	\$277,045.04	\$0.00	\$254,545.04	\$22,500.00	\$22,500.00	\$254,545.04	\$254,545.04	\$0.00
Prestaciones contractuales	\$277,045.04	\$0.00	\$277,045.04	\$277,045.04	\$0.00	\$254,545.04	\$22,500.00	\$22,500.00	\$254,545.04	\$254,545.04	\$0.00
Canasta básica, ayuda para despensa	\$21,600.00	\$0.00	\$21,600.00	\$21,600.00	\$0.00	\$12,600.00	\$9,000.00	\$9,000.00	\$12,600.00	\$12,600.00	\$0.00
Ayuda para transporte	\$32,400.00	\$0.00	\$32,400.00	\$32,400.00	\$0.00	\$18,900.00	\$13,500.00	\$13,500.00	\$18,900.00	\$18,900.00	\$0.00
Prestaciones contractuales en efectivo	\$223,045.04	\$0.00	\$223,045.04	\$223,045.04	\$0.00	\$223,045.04	\$0.00	\$0.00	\$223,045.04	\$223,045.04	\$0.00
SERVICIOS GENERALES	\$133,782.99	\$0.00	\$133,782.99	\$133,782.99	\$65,772.99	\$68,010.00	\$0.00	\$65,772.99	\$68,010.00	\$56,994.00	\$11,016.00
OTROS SERVICIOS GENERALES	\$133,782.99	\$0.00	\$133,782.99	\$133,782.99	\$65,772.99	\$68,010.00	\$0.00	\$65,772.99	\$68,010.00	\$56,994.00	\$11,016.00
Impuesto sobre nómina	\$133,782.99	\$0.00	\$133,782.99	\$133,782.99	\$65,772.99	\$68,010.00	\$0.00	\$65,772.99	\$68,010.00	\$56,994.00	\$11,016.00
Impuesto sobre nómina	\$133,782.99	\$0.00	\$133,782.99	\$133,782.99	\$65,772.99	\$68,010.00	\$0.00	\$65,772.99	\$68,010.00	\$56,994.00	\$11,016.00
NOMINA CONFIANZA / NOMINA BASE	\$13,464,409.53	-\$353,025.96	\$13,111,383.57	\$13,111,383.57	\$65,772.99	\$4,991,925.62	\$8,053,684.96	\$8,119,457.95	\$4,991,925.62	\$4,954,577.07	\$37,348.55

**COMISION EJECUTIVA ESTATAL DE ATENCION A VICTIMAS
SAN LUIS POTOSI**
Estado del Ejercicio del Presupuesto por Proyecto / Proceso Al 31/jul/2021

Fecha y hora de Impresión 09/ago/2021 15:42

Unidad Administrativa e t o d e l G a s t o	Aprobado	Ampliaciones/ (Reducciones)	Presupuesto Vigente	Comprometido	Presupuesto Disponible para Comprometer	Devengado	Comprometid o No Devengado	Presupuesto Sin Devengar	Ejercido	Pagado	Cuentas por Pagar Deuda
PY02 HONORARIOS ASIMILABLES Y SERVICIOS PROFESIONALES											
SERVICIOS PERSONALES	\$13,666,377.73	-\$10,093.72	\$13,656,284.01	\$13,656,284.01	\$0.00	\$7,157,553.29	\$6,498,730.72	\$6,498,730.72	\$7,157,553.29	\$7,157,553.29	\$0.00
Remuneraciones al personal de carácter transitorio	\$13,121,877.73	\$0.00	\$13,121,877.73	\$13,121,877.73	\$0.00	\$6,657,553.29	\$6,464,324.44	\$6,464,324.44	\$6,657,553.29	\$6,657,553.29	\$0.00
Honorarios asimilables a salarios	\$13,121,877.73	\$0.00	\$13,121,877.73	\$13,121,877.73	\$0.00	\$6,657,553.29	\$6,464,324.44	\$6,464,324.44	\$6,657,553.29	\$6,657,553.29	\$0.00
Honorarios por servicios personales	\$13,121,877.73	\$0.00	\$13,121,877.73	\$13,121,877.73	\$0.00	\$6,657,553.29	\$6,464,324.44	\$6,464,324.44	\$6,657,553.29	\$6,657,553.29	\$0.00
SEGURIDAD SOCIAL	\$544,500.00	-\$10,093.72	\$534,406.28	\$534,406.28	\$0.00	\$500,000.00	\$34,406.28	\$34,406.28	\$500,000.00	\$500,000.00	\$0.00
Aportaciones de seguridad social	\$544,500.00	-\$10,093.72	\$534,406.28	\$534,406.28	\$0.00	\$500,000.00	\$34,406.28	\$34,406.28	\$500,000.00	\$500,000.00	\$0.00
Cuotas al IMSS	\$544,500.00	-\$10,093.72	\$534,406.28	\$534,406.28	\$0.00	\$500,000.00	\$34,406.28	\$34,406.28	\$500,000.00	\$500,000.00	\$0.00
SERVICIOS GENERALES	\$2,628,439.95	-\$225,902.53	\$2,402,537.42	\$1,561,307.78	\$841,229.64	\$1,561,307.78	\$0.00	\$841,229.64	\$1,561,307.78	\$1,536,963.78	\$24,344.00
SERVICIOS PROFESIONALES, CIENTIFICOS, TÉCNICO	\$2,300,392.95	-\$225,902.53	\$2,074,490.42	\$1,394,868.78	\$679,621.64	\$1,394,868.78	\$0.00	\$679,621.64	\$1,394,868.78	\$1,394,868.78	\$0.00
Servicios de consultoría administrativa, procesos, técnica	\$2,300,392.95	-\$225,902.53	\$2,074,490.42	\$1,394,868.78	\$679,621.64	\$1,394,868.78	\$0.00	\$679,621.64	\$1,394,868.78	\$1,394,868.78	\$0.00
Servicios de consultoría administrativa procesos y técnica	\$2,300,392.95	-\$225,902.53	\$2,074,490.42	\$1,394,868.78	\$679,621.64	\$1,394,868.78	\$0.00	\$679,621.64	\$1,394,868.78	\$1,394,868.78	\$0.00
OTROS SERVICIOS GENERALES	\$328,047.00	\$0.00	\$328,047.00	\$166,439.00	\$161,608.00	\$166,439.00	\$0.00	\$161,608.00	\$166,439.00	\$142,095.00	\$24,344.00
Impuesto sobre nómina	\$328,047.00	\$0.00	\$328,047.00	\$166,439.00	\$161,608.00	\$166,439.00	\$0.00	\$161,608.00	\$166,439.00	\$142,095.00	\$24,344.00
Impuesto sobre nómina	\$328,047.00	\$0.00	\$328,047.00	\$166,439.00	\$161,608.00	\$166,439.00	\$0.00	\$161,608.00	\$166,439.00	\$142,095.00	\$24,344.00
HONORARIOS ASIMILABLES Y SERVI	\$16,294,817.68	-\$235,996.25	\$16,058,821.43	\$15,217,591.79	\$841,229.64	\$5,718,861.07	\$6,789,730.72	\$7,339,980.36	\$5,718,861.07	\$5,694,517.07	\$24,344.00
PY03 GASTOS DE OPERACION											
MATERIALES Y SUMINISTRO	\$1,031,400.00	\$0.00	\$1,031,400.00	\$334,545.88	\$696,854.12	\$334,545.88	\$0.00	\$696,854.12	\$334,545.88	\$334,545.88	\$0.00
Materiales de administración, emisión de documentos	\$343,000.00	\$0.00	\$343,000.00	\$122,993.26	\$220,006.74	\$122,993.26	\$0.00	\$220,006.74	\$122,993.26	\$122,993.26	\$0.00
Materiales, útiles y equipos menores de oficina	\$190,000.00	\$0.00	\$190,000.00	\$59,375.76	\$130,624.24	\$59,375.76	\$0.00	\$130,624.24	\$59,375.76	\$59,375.76	\$0.00
Papelaria y consumibles de oficina	\$190,000.00	\$0.00	\$190,000.00	\$59,375.76	\$130,624.24	\$59,375.76	\$0.00	\$130,624.24	\$59,375.76	\$59,375.76	\$0.00
Materiales y útiles de impresión y reproducción	\$20,000.00	\$0.00	\$20,000.00	\$377.00	\$19,623.00	\$377.00	\$0.00	\$19,623.00	\$377.00	\$377.00	\$0.00
Materiales y útiles de impresión y reproducción	\$20,000.00	\$0.00	\$20,000.00	\$377.00	\$19,623.00	\$377.00	\$0.00	\$19,623.00	\$377.00	\$377.00	\$0.00
Materiales, útiles y equipos menores de tecnologías de la	\$98,000.00	\$0.00	\$98,000.00	\$37,741.04	\$60,258.96	\$37,741.04	\$0.00	\$60,258.96	\$37,741.04	\$37,741.04	\$0.00
Material de limpieza y mantenimiento e insumos para eq	\$98,000.00	\$0.00	\$98,000.00	\$37,741.04	\$60,258.96	\$37,741.04	\$0.00	\$60,258.96	\$37,741.04	\$37,741.04	\$0.00
Material de limpieza	\$35,000.00	\$0.00	\$35,000.00	\$25,499.46	\$9,500.54	\$25,499.46	\$0.00	\$9,500.54	\$25,499.46	\$25,499.46	\$0.00
Material de limpieza	\$35,000.00	\$0.00	\$35,000.00	\$25,499.46	\$9,500.54	\$25,499.46	\$0.00	\$9,500.54	\$25,499.46	\$25,499.46	\$0.00
ALIMENTOS Y UTENSILIOS	\$28,000.00	\$0.00	\$28,000.00	\$7,667.96	\$20,332.04	\$7,667.96	\$0.00	\$20,332.04	\$7,667.96	\$7,667.96	\$0.00
Productos alimenticios para personas	\$28,000.00	\$0.00	\$28,000.00	\$7,667.96	\$20,332.04	\$7,667.96	\$0.00	\$20,332.04	\$7,667.96	\$7,667.96	\$0.00



COMISION EJECUTIVA ESTATAL DE ATENCION A VICTIMAS SAN LUIS POTOSI

Estado del Ejercicio del Presupuesto por Proyecto / Proceso Al 31/jul/2021

Fecha y hora de Impresión: 09/ago/2021 15:42

Unidad Administrativa del Gasto	Ampliaciones / (Reducciones)	Presupuesto Vigente	Comprometido	Disponible para Comprometer	Devengado	Comprometid o No Devengado	Presupuesto Sin Devengar	Ejercido	Pagado	Cuentas por Pagar Deuda
Supervisor rptEstadoPresupuestoEgresos_PV										
servicios postales y telegráficos	\$0.00	\$18,000.00	\$14,294.23	\$3,705.77	\$14,294.23	\$0.00	\$3,705.77	\$14,294.23	\$14,294.23	\$0.00
servicios postales y telegráficos	\$0.00	\$18,000.00	\$14,294.23	\$3,705.77	\$14,294.23	\$0.00	\$3,705.77	\$14,294.23	\$14,294.23	\$0.00
SERVICIOS DE ARRENDAMIENTO	\$0.00	\$884,064.00	\$504,128.20	\$379,935.80	\$504,128.20	\$0.00	\$379,935.80	\$504,128.20	\$504,128.20	\$0.00
Arrendamiento de edificios	\$0.00	\$879,064.00	\$504,128.20	\$374,935.80	\$504,128.20	\$0.00	\$374,935.80	\$504,128.20	\$504,128.20	\$0.00
Arrendamiento de edificios	\$0.00	\$879,064.00	\$504,128.20	\$374,935.80	\$504,128.20	\$0.00	\$374,935.80	\$504,128.20	\$504,128.20	\$0.00
Arrendamiento de mobiliario y equipo de administración, i	\$0.00	\$5,000.00	\$0.00	\$5,000.00	\$0.00	\$0.00	\$5,000.00	\$0.00	\$0.00	\$0.00
Arrendamiento de mobiliario y equipo de administración, i	\$0.00	\$5,000.00	\$0.00	\$5,000.00	\$0.00	\$0.00	\$5,000.00	\$0.00	\$0.00	\$0.00
SERVICIOS PROFESIONALES, CIENTÍFICOS, TÉCNICO	\$15,324.04	\$191,644.80	\$117,753.64	\$89,215.20	\$117,753.64	\$0.00	\$89,215.20	\$117,753.64	\$117,753.64	\$0.00
Servicios legales, de contabilidad, auditoría y relacionado	\$0.00	\$176,644.80	\$90,922.40	\$85,722.40	\$90,922.40	\$0.00	\$85,722.40	\$90,922.40	\$90,922.40	\$0.00
Servicios legales, de contabilidad, auditoría y relacionado	\$0.00	\$176,644.80	\$90,922.40	\$85,722.40	\$90,922.40	\$0.00	\$85,722.40	\$90,922.40	\$90,922.40	\$0.00
Servicios de consultoría administrativa, procesos, técnica	\$15,324.04	\$0.00	\$15,324.04	\$0.00	\$15,324.04	\$0.00	\$0.00	\$15,324.04	\$15,324.04	\$0.00
Servicios de consultoría administrativa, procesos, técnica	\$15,324.04	\$0.00	\$15,324.04	\$0.00	\$15,324.04	\$0.00	\$0.00	\$15,324.04	\$15,324.04	\$0.00
Servicios de apoyo administrativo, traducción, fotocopiad	\$0.00	\$15,000.00	\$11,507.20	\$3,492.80	\$11,507.20	\$0.00	\$3,492.80	\$11,507.20	\$11,507.20	\$0.00
Servicios de apoyo administrativo, traducción, fotocopiad	\$0.00	\$15,000.00	\$11,507.20	\$3,492.80	\$11,507.20	\$0.00	\$3,492.80	\$11,507.20	\$11,507.20	\$0.00
Servicios de apoyo administrativo y secretarial	\$0.06	\$121,867.20	\$51,973.82	\$69,893.44	\$51,973.82	\$0.00	\$69,893.44	\$51,973.82	\$51,973.82	\$0.00
SERVICIOS FINANCIEROS, BANCARIOS Y COMERCIAL	\$0.06	\$4,867.20	\$4,556.48	\$310.78	\$4,556.48	\$0.00	\$310.78	\$4,556.48	\$4,556.48	\$0.00
Servicios financieros y bancarios	\$0.06	\$4,867.20	\$4,556.48	\$310.78	\$4,556.48	\$0.00	\$310.78	\$4,556.48	\$4,556.48	\$0.00
Servicios financieros y bancarios	\$0.06	\$4,867.20	\$4,556.48	\$310.78	\$4,556.48	\$0.00	\$310.78	\$4,556.48	\$4,556.48	\$0.00
Seguro de bienes patrimoniales	\$0.00	\$105,000.00	\$47,417.34	\$57,582.66	\$47,417.34	\$0.00	\$57,582.66	\$47,417.34	\$47,417.34	\$0.00
Seguro de bienes patrimoniales	\$0.00	\$105,000.00	\$47,417.34	\$57,582.66	\$47,417.34	\$0.00	\$57,582.66	\$47,417.34	\$47,417.34	\$0.00
Fletes y maniobras	\$0.00	\$12,000.00	\$0.00	\$12,000.00	\$0.00	\$0.00	\$12,000.00	\$0.00	\$0.00	\$0.00
Fletes y maniobras	\$0.00	\$12,000.00	\$0.00	\$12,000.00	\$0.00	\$0.00	\$12,000.00	\$0.00	\$0.00	\$0.00
SERVICIOS DE INSTALACIÓN, REPARACIÓN, MANTEN	-\$15,324.04	\$611,624.00	\$279,434.94	\$316,865.02	\$279,434.94	\$0.00	\$316,865.02	\$279,434.94	\$279,434.94	\$0.00
Conservación y mantenimiento menor de inmuebles	\$0.00	\$40,000.00	\$12,745.20	\$27,254.80	\$12,745.20	\$0.00	\$27,254.80	\$12,745.20	\$12,745.20	\$0.00
Conservación y mantenimiento menor de inmuebles	\$0.00	\$40,000.00	\$12,745.20	\$27,254.80	\$12,745.20	\$0.00	\$27,254.80	\$12,745.20	\$12,745.20	\$0.00
Reparación y mantenimiento de equipo de transporte	-\$15,324.04	\$100,000.00	\$19,579.00	\$65,096.96	\$19,579.00	\$0.00	\$65,096.96	\$19,579.00	\$19,579.00	\$0.00
Reparación y mantenimiento de equipo de transporte	-\$15,324.04	\$100,000.00	\$19,579.00	\$65,096.96	\$19,579.00	\$0.00	\$65,096.96	\$19,579.00	\$19,579.00	\$0.00
Servicios de limpieza y manejo de desechos	\$0.00	\$471,624.00	\$247,110.74	\$224,513.26	\$247,110.74	\$0.00	\$224,513.26	\$247,110.74	\$247,110.74	\$0.00
Servicios de limpieza y manejo de desechos	\$0.00	\$471,624.00	\$247,110.74	\$224,513.26	\$247,110.74	\$0.00	\$224,513.26	\$247,110.74	\$247,110.74	\$0.00
Servicios de traslados y viáticos	\$0.00	\$144,000.00	\$31,988.93	\$112,011.07	\$31,988.93	\$0.00	\$112,011.07	\$31,988.93	\$31,988.93	\$0.00
Pasajes terrestres	\$0.00	\$72,000.00	\$14,088.38	\$57,911.62	\$14,088.38	\$0.00	\$57,911.62	\$14,088.38	\$14,088.38	\$0.00
Pasajes terrestres nacionales	\$0.00	\$72,000.00	\$14,088.38	\$57,911.62	\$14,088.38	\$0.00	\$57,911.62	\$14,088.38	\$14,088.38	\$0.00


 P M

**COMISION EJECUTIVA ESTATAL DE ATENCION A VICTIMAS
 SAN LUIS POTOSI**

Estado del Ejercicio del Presupuesto por Proyecto / Proceso Al 31/jul/2021

Fecha y hora de Impresión 09/ago/2021 15:42

Unidad Administrativa	Presupuesto Vigente	Presupuesto Disponible para Comprometer	Comprometido	Ampliaciones / (Reducciones)	Aprobado	Presupuesto Disponible para Comprometer	Devengado	Comprometido o No Devengado	Presupuesto Sin Devengar	Ejercido	Pagado	Cuentas por Pagar Deuda
Alimentación en oficinas o lugares de trabajo	\$28,000.00	\$0.00	\$7,667.96	\$0.00	\$28,000.00	\$20,332.04	\$7,667.96	\$0.00	\$20,332.04	\$7,667.96	\$7,667.96	\$0.00
MATERIALES Y ARTICULOS DE CONSTRUCCIÓN Y DE	\$30,000.00	\$0.00	\$2,676.99	\$0.00	\$30,000.00	\$27,323.01	\$2,676.99	\$0.00	\$27,323.01	\$2,676.99	\$2,676.99	\$0.00
Material eléctrico y electrónico	\$30,000.00	\$0.00	\$2,676.99	\$0.00	\$30,000.00	\$27,323.01	\$2,676.99	\$0.00	\$27,323.01	\$2,676.99	\$2,676.99	\$0.00
Material eléctrico y electrónico	\$30,000.00	\$0.00	\$2,676.99	\$0.00	\$30,000.00	\$27,323.01	\$2,676.99	\$0.00	\$27,323.01	\$2,676.99	\$2,676.99	\$0.00
Productos químicos, farmacéuticos y de laboratorios	\$10,000.00	\$0.00	\$75.60	\$0.00	\$10,000.00	\$9,924.40	\$75.60	\$0.00	\$9,924.40	\$75.60	\$75.60	\$0.00
Medicinas y productos farmacéuticos	\$10,000.00	\$0.00	\$75.60	\$0.00	\$10,000.00	\$9,924.40	\$75.60	\$0.00	\$9,924.40	\$75.60	\$75.60	\$0.00
Medicinas y productos farmacéuticos de uso humano	\$10,000.00	\$0.00	\$75.60	\$0.00	\$10,000.00	\$9,924.40	\$75.60	\$0.00	\$9,924.40	\$75.60	\$75.60	\$0.00
COMBUSTIBLES, LUBRICANTES Y ADITIVOS	\$460,400.00	-\$11,472.31	\$155,597.99	-\$11,472.31	\$448,927.69	\$293,329.70	\$155,597.99	\$0.00	\$293,329.70	\$155,597.99	\$155,597.99	\$0.00
Combustibles, lubricantes y aditivos	\$460,400.00	-\$11,472.31	\$155,597.99	-\$11,472.31	\$448,927.69	\$293,329.70	\$155,597.99	\$0.00	\$293,329.70	\$155,597.99	\$155,597.99	\$0.00
Combustibles	\$460,400.00	-\$11,472.31	\$155,597.99	-\$11,472.31	\$448,927.69	\$293,329.70	\$155,597.99	\$0.00	\$293,329.70	\$155,597.99	\$155,597.99	\$0.00
HERRAMIENTAS, REFACCIONES Y ACCESORIOS MEN	\$160,000.00	\$11,472.31	\$45,534.08	\$11,472.31	\$171,472.31	\$125,938.23	\$45,534.08	\$0.00	\$125,938.23	\$45,534.08	\$45,534.08	\$0.00
Refacciones y accesorios menores de edificios	\$70,000.00	\$0.00	\$6,586.76	\$0.00	\$70,000.00	\$63,413.24	\$6,586.76	\$0.00	\$63,413.24	\$6,586.76	\$6,586.76	\$0.00
Refacciones y accesorios menores de edificios	\$70,000.00	\$0.00	\$6,586.76	\$0.00	\$70,000.00	\$63,413.24	\$6,586.76	\$0.00	\$63,413.24	\$6,586.76	\$6,586.76	\$0.00
Refacciones y accesorios menores de mobiliario y equipo	\$15,000.00	\$0.00	\$0.00	\$0.00	\$15,000.00	\$15,000.00	\$0.00	\$0.00	\$15,000.00	\$0.00	\$0.00	\$0.00
Refacciones y accesorios menores de edificios y equipo c	\$15,000.00	\$0.00	\$0.00	\$0.00	\$15,000.00	\$15,000.00	\$0.00	\$0.00	\$15,000.00	\$0.00	\$0.00	\$0.00
Refacciones y accesorios menores de equipo de cómput	\$25,000.00	\$11,472.31	\$36,472.31	\$11,472.31	\$36,472.31	\$0.00	\$36,472.31	\$0.00	\$0.00	\$36,472.31	\$36,472.31	\$0.00
Refacciones y accesorios menores para equipo de cómpt	\$25,000.00	\$11,472.31	\$36,472.31	\$11,472.31	\$36,472.31	\$0.00	\$36,472.31	\$0.00	\$0.00	\$36,472.31	\$36,472.31	\$0.00
Refacciones y accesorios menores de equipo de transport	\$50,000.00	\$0.00	\$2,475.01	\$0.00	\$50,000.00	\$47,524.99	\$2,475.01	\$0.00	\$47,524.99	\$2,475.01	\$2,475.01	\$0.00
Refacciones y accesorios menores de equipo de transport	\$50,000.00	\$0.00	\$2,475.01	\$0.00	\$50,000.00	\$47,524.99	\$2,475.01	\$0.00	\$47,524.99	\$2,475.01	\$2,475.01	\$0.00
SERVICIOS GENERALES	\$2,485,200.00	\$0.06	\$1,298,672.83	\$0.06	\$2,485,200.06	\$1,186,527.23	\$1,298,672.83	\$0.00	\$1,186,527.23	\$1,298,672.83	\$1,298,672.83	\$0.00
SERVICIOS BÁSICOS	\$513,000.00	\$0.00	\$296,369.30	\$0.00	\$513,000.00	\$216,630.70	\$296,369.30	\$0.00	\$216,630.70	\$296,369.30	\$296,369.30	\$0.00
Energía eléctrica	\$165,000.00	\$0.00	\$88,316.00	\$0.00	\$165,000.00	\$76,684.00	\$88,316.00	\$0.00	\$76,684.00	\$88,316.00	\$88,316.00	\$0.00
Energía eléctrica	\$165,000.00	\$0.00	\$88,316.00	\$0.00	\$165,000.00	\$76,684.00	\$88,316.00	\$0.00	\$76,684.00	\$88,316.00	\$88,316.00	\$0.00
Agua	\$28,000.00	\$0.00	\$8,824.46	\$0.00	\$28,000.00	\$19,175.54	\$8,824.46	\$0.00	\$19,175.54	\$8,824.46	\$8,824.46	\$0.00
Agua	\$28,000.00	\$0.00	\$8,824.46	\$0.00	\$28,000.00	\$19,175.54	\$8,824.46	\$0.00	\$19,175.54	\$8,824.46	\$8,824.46	\$0.00
Telefonía Tradicional	\$99,230.00	\$0.00	\$54,267.74	\$0.00	\$99,230.00	\$44,962.26	\$54,267.74	\$0.00	\$44,962.26	\$54,267.74	\$54,267.74	\$0.00
Telefonía tradicional	\$99,230.00	\$0.00	\$54,267.74	\$0.00	\$99,230.00	\$44,962.26	\$54,267.74	\$0.00	\$44,962.26	\$54,267.74	\$54,267.74	\$0.00
Telefonía celular	\$26,000.00	\$0.00	\$13,051.00	\$0.00	\$26,000.00	\$12,949.00	\$13,051.00	\$0.00	\$12,949.00	\$13,051.00	\$13,051.00	\$0.00
Telefonía celular	\$26,000.00	\$0.00	\$13,051.00	\$0.00	\$26,000.00	\$12,949.00	\$13,051.00	\$0.00	\$12,949.00	\$13,051.00	\$13,051.00	\$0.00
Servicios de acceso a Internet, redes y procesamiento de	\$176,770.00	\$0.00	\$117,615.87	\$0.00	\$176,770.00	\$59,154.13	\$117,615.87	\$0.00	\$59,154.13	\$117,615.87	\$117,615.87	\$0.00
Servicio de internet y redes	\$176,770.00	\$0.00	\$117,615.87	\$0.00	\$176,770.00	\$59,154.13	\$117,615.87	\$0.00	\$59,154.13	\$117,615.87	\$117,615.87	\$0.00

COMISION EJECUTIVA ESTATAL DE ATENCION A VICTIMAS SAN LUIS POTOSI

Estado del Ejercicio del Presupuesto por Proyecto / Proceso Al 31/jul/2021

Fecha y hora de Impresión
09/ago/2021 15:42

Unidad Administrativa e t o d e l G a s t o	Aprobado	Ampliaciones / (Reducciones)	Presupuesto Vigente	Comprometido	Disponible para Comprometer	Devengado	Comprometid o No Devengado	Presupuesto Sin Devengar	Ejercido	Pagado	Cuentas por Pagar Deuda
Vialicos en el pais	\$72,000.00	\$0.00	\$72,000.00	\$17,900.55	\$54,099.45	\$17,900.55	\$0.00	\$54,099.45	\$17,900.55	\$17,900.55	\$0.00
Vialicos en el pais	\$72,000.00	\$0.00	\$72,000.00	\$17,900.55	\$54,099.45	\$17,900.55	\$0.00	\$54,099.45	\$17,900.55	\$17,900.55	\$0.00
OTROS SERVICIOS GENERALES	\$19,000.00	\$0.00	\$19,000.00	\$17,024.00	\$1,976.00	\$17,024.00	\$0.00	\$1,976.00	\$17,024.00	\$17,024.00	\$0.00
Impuestos y derechos	\$19,000.00	\$0.00	\$19,000.00	\$17,024.00	\$1,976.00	\$17,024.00	\$0.00	\$1,976.00	\$17,024.00	\$17,024.00	\$0.00
Impuestos y derechos	\$19,000.00	\$0.00	\$19,000.00	\$17,024.00	\$1,976.00	\$17,024.00	\$0.00	\$1,976.00	\$17,024.00	\$17,024.00	\$0.00
GASTOS DE OPERACION	\$3,516,600.00	\$0.06	\$3,516,600.06	\$1,633,218.71	\$1,883,381.35	\$1,633,218.71	\$0.00	\$1,883,381.35	\$1,633,218.71	\$1,633,218.71	\$0.00
PY04 FONDE DE AYUDA, ASITENCIA Y REPARACION INTEGRAL DE LAS VICTIMAS											
INVERSION PÚBLICA	\$8,000,000.00	\$2,000,000.00	\$10,000,000.00	\$4,065,622.12	\$5,934,377.88	\$4,065,622.12	\$0.00	\$5,934,377.88	\$4,065,622.12	\$4,065,622.12	\$0.00
PROYECTOS PRODUCTIVOS Y ACCIONES DE FOMEN	\$8,000,000.00	\$2,000,000.00	\$10,000,000.00	\$4,065,622.12	\$5,934,377.88	\$4,065,622.12	\$0.00	\$5,934,377.88	\$4,065,622.12	\$4,065,622.12	\$0.00
Ejecucion de proyectos productivos no incluidos en conce	\$8,000,000.00	\$2,000,000.00	\$10,000,000.00	\$4,065,622.12	\$5,934,377.88	\$4,065,622.12	\$0.00	\$5,934,377.88	\$4,065,622.12	\$4,065,622.12	\$0.00
Proyectos y acciones para el buen gobierno	\$8,000,000.00	\$2,000,000.00	\$10,000,000.00	\$4,065,622.12	\$5,934,377.88	\$4,065,622.12	\$0.00	\$5,934,377.88	\$4,065,622.12	\$4,065,622.12	\$0.00
FONDE DE AYUDA, ASITENCIA Y REP	\$8,000,000.00	\$2,000,000.00	\$10,000,000.00	\$4,065,622.12	\$5,934,377.88	\$4,065,622.12	\$0.00	\$5,934,377.88	\$4,065,622.12	\$4,065,622.12	\$0.00
PY05 ESTANDARES DE SEGURIDAD, RESGUARDO Y SISTEMATIZACION TERCERA ETAPA											
INVERSION PÚBLICA	\$1,410,977.79	-\$1,410,977.79	\$0.00	\$0.00	\$0.00	\$0.00	\$0.00	\$0.00	\$0.00	\$0.00	\$0.00
PROYECTOS PRODUCTIVOS Y ACCIONES DE FOMEN	\$1,410,977.79	-\$1,410,977.79	\$0.00	\$0.00	\$0.00	\$0.00	\$0.00	\$0.00	\$0.00	\$0.00	\$0.00
Ejecucion de proyectos productivos no incluidos en conce	\$1,410,977.79	-\$1,410,977.79	\$0.00	\$0.00	\$0.00	\$0.00	\$0.00	\$0.00	\$0.00	\$0.00	\$0.00
Proyectos y acciones para el buen gobierno	\$1,410,977.79	-\$1,410,977.79	\$0.00	\$0.00	\$0.00	\$0.00	\$0.00	\$0.00	\$0.00	\$0.00	\$0.00
ESTANDARES DE SEGURIDAD, RESG	\$1,410,977.79	-\$1,410,977.79	\$0.00	\$0.00	\$0.00	\$0.00	\$0.00	\$0.00	\$0.00	\$0.00	\$0.00
PY06 RENDIMIENTOS FONDE DE AYUDA, ASITENCIA Y REPARACION INTEGRAL DE LAS VICTIMAS											
INVERSION PÚBLICA	\$0.00	\$1,815.79	\$1,815.79	\$0.00	\$1,815.79	\$0.00	\$0.00	\$1,815.79	\$0.00	\$0.00	\$0.00
PROYECTOS PRODUCTIVOS Y ACCIONES DE FOMEN	\$0.00	\$1,815.79	\$1,815.79	\$0.00	\$1,815.79	\$0.00	\$0.00	\$1,815.79	\$0.00	\$0.00	\$0.00
Ejecucion de proyectos productivos no incluidos en conce	\$0.00	\$1,815.79	\$1,815.79	\$0.00	\$1,815.79	\$0.00	\$0.00	\$1,815.79	\$0.00	\$0.00	\$0.00
Proyectos y acciones para el buen gobierno	\$0.00	\$1,815.79	\$1,815.79	\$0.00	\$1,815.79	\$0.00	\$0.00	\$1,815.79	\$0.00	\$0.00	\$0.00
RENDIMIENTOS FONDE DE AYUDA, A	\$0.00	\$1,815.79	\$1,815.79	\$0.00	\$1,815.79	\$0.00	\$0.00	\$1,815.79	\$0.00	\$0.00	\$0.00
Total Final	\$42,686,305.00	\$1,815.85	\$42,688,120.85	\$33,962,043.20	\$8,726,077.65	\$19,409,627.52	\$14,352,415.08	\$23,278,993.33	\$19,409,627.52	\$19,247,934.97	\$61,692.55

COMISION EJECUTIVA ESTATAL DE ATENCION A VICTIMAS SAN LUIS POTOSI

Estado del Ejercicio del Presupuesto por Proyecto / Proceso Al 31/jul/2021

Fecha y hora de Impresión 09/ago/2021 15:42

Unidad Administrativa e t o d e l G a s t o	Ampliaciones / Reducciones	Presupuesto Vigente	Comprometido	Presupuesto Disponibile para Comprometer	Devengado	Comprometid o No Devengado	Presupuesto Sin Devengar	Ejercido	Pagado	Cuentas por	
										Pagar	Deuda
LIC. JORGE VEGA ARROYO COMISIONADO EJECUTIVO DE LA COMISION EJECUTIVA ESTATAL DE ATENCION A VICTIMAS											
LIC. ELISA MARIELA MARTINEZ BARRON DIRECTORA DEL FONDO DE AYUDA, ASISTENCIA Y DEDICACION INTEGRAL DE LA CEEAV											
LIC. MARISOL MEDINA DE LIRA DIRECTORA ADMINISTRATIVA											
C.P. NANCY DEL CARMEN SANCHEZ GUERRERO CONTADORA											

COMISION EJECUTIVA ESTATAL DE ATENCION A VICTIMAS
Informe de Pasivos Contingentes
Del 1 de Enero al 31 de Julio de 2021
(Pesos)

"En cumplimiento a lo dispuesto en los artículos 46, fracción I, inciso d, y 52 de la Ley General de Contabilidad Gubernamental, y de conformidad con lo establecido en el capítulo VII, numeral III, inciso g) del Manual de Contabilidad Gubernamental emitido por el CONAC, el ente público informa lo siguiente."

Cuenta	Concepto	Importe
TOTAL		

Bajo protesta de decir verdad declaramos que los Estados Financieros y sus Notas son razonablemente correctos y responsabilidad del emisor


 LIC. JORGE VEGA ARROYO
 COMISIONADO EJECUTIVO DE LA COMISION EJECUTIVA
 ESTATAL DE ATENCION A VICTIMAS


 LIC. MARISOL MEDINA DE LIRA
 DIRECTORA ADMINISTRATIVA


 LIC. ELISA MARIELA MARTINEZ BARRON
 DIRECTORA DEL FONDO DE AYUDA, ASISTENCIA Y
 REPARACION INTEGRAL DE LA CEEAV



 C.P.C. NANCY DEL CARMEN SANCHEZ GUERRERO
 CONTADORA

COMISION EJECUTIVA ESTATAL DE ATENCION A VICTIMAS
Endeudamiento Neto
Del 1 de Enero al 31 de Julio de 2021

Identificación de Crédito o Instrumento	Contratación/Colocación	Amortización	Endeudamiento Neto
	A	B	C = A - B
Creditos Bancarios			
			0
			0
			0
			0
			0
			0
			0
			0
			0
Total Créditos Bancarios	0	0	0
Otros Instrumentos de Deuda			
			0
			0
			0
			0
			0
			0
			0
			0
			0
Total Otros Instrumentos de Deuda	0	0	0
TOTAL	0	0	0




 LIC. JORGE VEGA ARROYO
 COMISIONADO EJECUTIVO DE LA COMISION EJECUTIVA ESTATAL DE
 ATENCION A VICTIMAS



 LIC. MARISOL MEDINA DE LIRA
 DIRECTORA ADMINISTRATIVA



 LIC. ELISA MARIELA MARTINEZ BARRON
 DIRECTORA DEL FONDO DE AYUDA, ASISTENCIA Y REPARACION
 INTEGRAL DE LA CEEAV



 C.P.C. NANCY DEL CARMEN SANCHEZ GUERRERO
 CONTADORA

COMISION EJECUTIVA ESTATAL DE ATENCION A VICTIMAS
Intereses de la Deuda
Del 1 de Enero al 31 de Julio de 2021

Identificación de Crédito o Instrumento	Devengado	Pagado
Créditos Bancarios		
Total de intereses de Créditos Bancarios	0	0
Otros Instrumentos de Deuda		
Total de intereses de Otros Instrumentos de Deuda	0	0
TOTAL	0	0




LIC. JORGE VEGA ARROYO
 COMISIONADO EJECUTIVO DE LA COMISION EJECUTIVA ESTATAL DE
 ATENCION A VICTIMAS



LIC. MARISOL MEDINA DE LIRA
 DIRECTORA ADMINISTRATIVA



LIC. ELISA MARIELA MARTINEZ BARRON
 DIRECTORA DEL FONDO DE AYUDA, ASISTENCIA Y REPARACION
 INTEGRAL DE LA CEEAV



C.P.C. NANCY DEL CARMEN SANCHEZ GUERRERO
 CONTADORA

COMISION EJECUTIVA ESTATAL DE ATENCION A VICTIMAS
Indicadores de Postura Fiscal
Del 1 de Enero al 31 de Julio de 2021

Concepto	Estimado	Devengado	Pagado ³
I. Ingresos Presupuestarios (I=1+2)	42,686,805	17,964,266	17,964,266
1. Ingresos del Gobierno de la Entidad Federativa ¹	42,686,805	17,964,266	17,964,266
2. Ingresos del Sector Paraestatal ¹	0	0	0
II. Egresos Presupuestarios (II=3+4)	42,686,805	19,412,352	19,350,659
3. Egresos del Gobierno de la Entidad Federativa ²	42,686,805	19,412,352	19,350,659
4. Egresos del Sector Paraestatal ²	0	0	0
III. Balance Presupuestario (Superávit o Déficit) (III = I - II)	0	-1,448,086	-1,386,394

Concepto	Estimado	Devengado	Pagado ³
III. Balance presupuestario (Superávit o Déficit)	0	-1,448,086	-1,386,394
IV. Intereses, Comisiones y Gastos de la Deuda	0	0	0
V. Balance Primario (Superávit o Déficit) (V= III - IV)	0	-1,448,086	-1,386,394

Concepto	Estimado	Devengado	Pagado ³
A. Financiamiento	0	0	0
B. Amortización de la deuda	0	0	0
C. Endeudamiento ó desendeudamiento (C = A - B)	0	0	0



LIC. JORGE VEGA ARROYO
COMISIONADO EJECUTIVO DE LA COMISION EJECUTIVA ESTATAL DE ATENCION A VICTIMAS



LIC. MARISOL MEDINA DE LIRA
DIRECTORA ADMINISTRATIVA



LIC. ELISA MARIELA MARTÍNEZ BARRÓN
DIRECTORA DEL FONDO DE AYUDA, ASISTENCIA Y REPARACION INTEGRAL DE LA CEEAV



C.R.C. NANCY DEL CARMEN SANCHEZ GUERRERO
CONTADORA

COMISION EJECUTIVA ESTATAL DE ATENCION A VICTIMAS
 Conciliación entre los Ingresos Presupuestarios y Contables
 Correspondiente del 1 de Enero al 31 de Julio de 2021
 (Cifras en pesos)

1. Ingresos Presupuestarios	17,964,266
2. Más ingresos contables no presupuestarios	0
2.1 Ingresos Financieros	0
2.2 Incremento por Variación de Inventarios	0
2.3 Disminución del exceso de estimaciones por pérdida o deterioro u obsolescencia	0
2.4 Disminución del exceso de provisiones	0
2.5 Otros ingresos y beneficios varios	0
2.6 Otros ingresos contables no presupuestarios	0
3. Menos ingresos presupuestarios no contables	0
3.1 Aprovechamientos Patrimoniales	0
3.2 Ingresos derivados de financiamientos	0
3.3 Otros ingresos presupuestarios no contables	0
4. Ingresos Contables (4 = 1 + 2 - 3)	17,964,266



LIC. JORGE VEGA ARROYO
 COMISIONADO EJECUTIVO DE LA COMISION EJECUTIVA
 ESTATAL DE ATENCION A VICTIMAS



LIC. MARSOL MEDINA DE LIRA
 DIRECTORA ADMINISTRATIVA



LIC. ELISA MARIELA MARTINEZ BARRON
 DIRECTORA DEL FONDO DE AYUDA, ASISTENCIA Y
 REPARACION INTEGRAL DE LA CEEAV



C.P.C. NANCY DEL CARMEN SANCHEZ GUERRERO
 CONTADORA


COMISION EJECUTIVA ESTATAL DE ATENCION A VICTIMAS
 Conciliación entre los Egresos Presupuestarios y los Gastos Contables
 Correspondiente del 1 de Enero al 31 de Julio de 2021

1. Total de egresos presupuestarios	19,412,352
2. Menos egresos presupuestarios no contables	4,068,347
2.1 Materias Primas y Materiales de Producción y Comercialización	0
2.2 Materiales y Suministros	0
2.3 Mobiliario y Equipo de Administración	0
2.4 Mobiliario y Equipo Educativo, Recreativo y Deportivo	0
2.5 Equipo e Instrumental Médico y de Laboratorio	0
2.6 Vehículos y Equipo de Transporte	0
2.7 Equipo de Defensa y Seguridad	0
2.8 Maquinaria, Otros Equipos y Herramientas	0
2.9 Activos Biológicos	0
2.10 Bienes Inmuebles	0
2.11 Activos Intangibles	0
2.12 Obra Pública en Bienes de Dominio Público	0
2.13 Obra Pública en Bienes Propios	0
2.14 Acciones y Participaciones de Capital	0
2.15 Compra de Títulos y Valores	0
2.16 Concesión de Préstamos	0
2.17 Inversiones en Fideicomisos, Mandatos y Otros Análogos	0
2.18 Provisiones para Contingencias y Otras Erogaciones Especiales	0
2.19 Amortización de la Deuda Pública	0
2.20 Adeudos de Ejercicios Fiscales Anteriores (ADEFAS)	0
2.21 Otros Egresos Presupuestales No Contables	4,068,347
3. Más Gastos Contables No Presupuestarios	0
3.1 Estimaciones, Depreciaciones, Deterioros, Obsolescencia y Amortizaciones	0
3.2 Provisiones	0
3.3 Disminución de Inventarios	0
3.4 Aumento por insuficiencia de estimaciones por pérdida o deterioro u obsolescencia	0
3.5 Aumento por insuficiencia de provisiones	0
3.6 Otros Gastos	0
3.7 Otros Gastos Contables No Presupuestales	0
4. Total de Gasto Contable	15,344,005


 LIC. JORGE VEGA ARROYO
 COMISIONADO EJECUTIVO DE LA COMISION EJECUTIVA ESTATAL DE ATENCION A VICTIMAS


 LIC. MARCEL MEDINA DE LIRA
 DIRECTORA ADMINISTRATIVA


 LIC. ELISA MARTEL MARTINEZ BARRÓN
 DIRECTORA DEL FONDO DE AYUDA, ASISTENCIA Y REPARACION INTEGRAL DE LA
 CEEAV


 C.P.C. NANCY DEL CARMEN SALAZAR GUERRERO
 CONTADORA