



CEEAV
COMISIÓN EJECUTIVA DE
ATENCIÓN A VÍCTIMAS
SAN LUIS POTOSÍ

2021 "Año de la Solidaridad médica, administrativa, y civil,
que colabora en la contingencia sanitaria del COVID 19"

Oficio N°: CEEAV/CA/083/2021

San Luis Potosí, S.L.P., a 08 de marzo de 2021

JOAQUIN HERRAN LOPEZ
DIRECTOR DE CONTABILIDAD GUBERNAMENTAL
DE LA SECRETARIA DE FINANZAS
P R E S E N T E

Adjunto al presente se acompañan los reportes financieros correspondientes al periodo de **febrero de 2021**, con el siguiente contenido:

1.- INFORMACION CONTABLE

- 1.1. Estado de actividades
- 1.2. Estado de situación financiera
- 1.3. Estado de variación de la hacienda pública
- 1.4. Estado de cambios en la situación financiera
- 1.5. Estado de flujo de efectivo
- 1.6. Notas a los estados financieros-desglose, administrativas y de memoria
- 1.7. Reporte analítico del activo
- 1.8. Reporte analítico de la deuda y otros pasivos



2.- INFORMACION PRESUPUESTARIA

- 2.1. Estado analítico de ingresos presupuestales
- 2.2. Estado del ejercicio del presupuesto de egresos en clasificación administrativa
- 2.3. Poderes
- 2.4. Sector Paraestatal
- 2.5. Estado del ejercicio del presupuesto de egresos en clasificación económica (por tipo de gasto)
- 2.6. Estado del ejercicio del presupuesto de egresos en clasificación por objeto del gasto (capítulo y concepto)
- 2.7. Estado del ejercicio del presupuesto de egresos por clasificación funcional
- 2.8. Estado del ejercicio del presupuesto de egresos por fuente de financiamiento.

M



CEEAV
COMISIÓN EJECUTIVA DE
ATENCIÓN A VÍCTIMAS
SAN LUIS POTOSÍ

2021 "Año de la Solidaridad médica, administrativa, y civil,
que colabora en la contingencia sanitaria del COVID 19"

Oficio N°: CEEAV/CA/083/2021

3.- INFORMACION PROGRAMATICA

- 3.1. Gasto por categoría programática
- 3.2. Programa y proyectos de inversión

4.- ANEXOS TRIMESTRALES

- 4.1. Informe Sobre pasivos contingentes.
- 4.2. Informe de endeudamiento neto
- 4.3. Informe de intereses de la deuda
- 4.4. Indicadores de postura fiscal

5.- INFORMACION COMPLEMENTARIA

- 5.1. Conciliaciones Bancarias
- 5.2. Reporte Auxiliar de Bancos
- 5.3. Conciliación Presupuestal de ingresos
- 5.4. Conciliación Presupuestal de egresos

ATENTAMENTE,
EL COMISIONADO EJECUTIVO

JORGE VEGA ARROYO

C.c.p.- Daniel Pedroza Gaytán.-Secretario de Finanzas.
C.c.p.- Sergio Raymundo Torres Aragón. - Director General de Egresos, Secretaría de Finanzas
C.c.p.- Claudia Alejandra Noyola Escalante. - Director de Control Presupuestal, Secretaría de Finanzas.
C.c.p.- Minutario

MM/CP/ILRC



PROSPEREMOS JUNTOS
Gobierno del Estado 2015-2021

COMISIÓN EJECUTIVA
ESTATAL DE ATENCIÓN
A VÍCTIMAS

ESTADOS FINANCIEROS

FEBRERO 2021

COMISION EJECUTIVA ESTATAL DE ATENCION A VICTIMAS
 Estado de Actividades
 Del 1 de Enero al 28 de Febrero de 2021 y 2020
 (Pesos)

Concepto	2021	2020
INGRESOS Y OTROS BENEFICIOS		
Ingresos de la Gestión	0	0
Impuestos	0	0
Cuotas y Aportaciones de Seguridad Social	0	0
Contribuciones de Mejoras	0	0
Derechos	0	0
Productos	0	0
Aprovechamientos	0	0
Ingresos por Venta de Bienes y Prestación de Servicios	0	0
Participaciones, Aportaciones, Convenios, Incentivos Derivados de la Colaboración Fiscal, Fondos Distintos de Aportaciones, Transferencias, Asignaciones, Subsidios y Subvenciones, y Pensiones y Jubilaciones	5,577,214	3,547,646
Participaciones, Aportaciones, Convenios, Incentivos Derivados de la Colaboración Fiscal, Fondos Distintos de Aportaciones, Transferencias, Asignaciones, Subsidios y Subvenciones, y Pensiones y Jubilaciones	0	0
Participaciones, Aportaciones, Convenios, Incentivos Derivados de la Colaboración Fiscal, Fondos Distintos de Aportaciones, Transferencias, Asignaciones, Subsidios y Subvenciones, y Pensiones y Jubilaciones	5,577,214	3,547,646
Otros Ingresos y Beneficios	840	266
Ingresos Financieros	840	266
Incremento por Variación de Inventarios	0	0
Disminución del Exceso de Estimaciones por Pérdida o Deterioro u Obsolescencia	0	0
Disminución del Exceso de Provisiones	0	0
Otros Ingresos y Beneficios Varios	0	0
Total de Ingresos y Otros Beneficios	6,578,664	3,547,851
GASTOS Y OTRAS PERDIDAS		
Gastos de Funcionamiento	3,097,441	3,263,676
Servicios Personales	2,617,745	2,802,729
Materiales y Suministros	0	4,827
Servicios Generales	479,696	396,022
Transferencias, Asignaciones, Subsidios y Otras Ayudas	0	0
Transferencias Internas y Asignaciones al Sector Público	0	0
Transferencias al Resto del Sector Público	0	0
Subsidios y Subvenciones	0	0
Ayudas Sociales	0	0
Pensiones y Jubilaciones	0	0
Transferencias a Fideicomisos, Mandatos y Contratos Análogos	0	0
Transferencias a la Seguridad Social	0	0
Donativos	0	0
Transferencias al Exterior	0	0
Participaciones y Aportaciones	0	0
Participaciones	0	0
Aportaciones	0	0
Convenios	0	0
Intereses, Comisiones y Otros Gastos de la Deuda Pública	0	0
Intereses de la Deuda Pública	0	0
Comisiones de la Deuda Pública	0	0
Gastos de la Deuda Pública	0	0
Costo por Coberturas	0	0
Apoyos Financieros	0	0
Otros Gastos y Pérdidas Extraordinarias	0	0
Estimaciones, Depreciaciones, Deterioros, Obsolescencia y Provisiones	0	0
Disminución de Inventarios	0	0
Aumento por Insuficiencia de Estimaciones por Pérdida o Deterioro y Aumento por Insuficiencia de Provisiones	0	0
Otros Gastos	0	0
Inversión Pública	0	0
Inversión Pública no Capitalizable	0	0
Total de Gastos y Otras Pérdidas	3,097,441	3,263,676
Resultados del Ejercicio (Ahorro/Desahorro)	2,480,613	344,173

SECRETARÍA DE ECONOMÍA
 DIRECCIÓN GENERAL DE REGISTROS Y FISCOS
 09/03/2021
 14:13 pm. LRO
 COMISIÓN EJECUTIVA ESTATAL DE ATENCION A VICTIMAS

Bajo protesta de decir verdad declaro que los Estados Financieros y sus Notas son razonablemente correctos y responsabilidad del emisor


 LIC. JORGE VEGA ARRIOLO
 COMISIONADO EJECUTIVO DE LA COMISION EJECUTIVA ESTATAL
 DE ATENCION A VICTIMAS


 LIC. MARIJOL MEDINA DE LIRA
 DIRECTORA ADMINISTRATIVA


 LIC. ELGA MARÍA MARTÍNEZ BARÓN
 DIRECTORA DEL FONDO DE AYUDA, ASISTENCIA Y REPARACION
 INTEGRAL DE LA CEEAV


 C.P.O. NANCY DEL CARMEN SANCHEZ
 CONTADORA

COMISION EJECUTIVA ESTATAL DE ATENCION A VICTIMAS
Estado de Situación Financiera
Al 28 de Febrero de 2021 y 2020
(Pesos)

CONCEPTO	2021	2020	CONCEPTO	2021	2020
ACTIVO			PASIVO		
Activo Circulante			Activo Circulante		
Efectivo y Equivalentes	4,806,881	3,720,595	Cuentas por Pagar a Corto Plazo	267,999	503,760
Derechos a Recibir Efectivo o Equivalentes	5	5	Documentos por Pagar a Corto Plazo	0	0
Derechos a Recibir Bienes o Servicios	0	0	Provisiones a Corto Plazo de la Hacienda Pública a Largo Plazo	0	0
Inventarios	0	0	Títulos y Valores a Corto Plazo	0	0
Anticipos	0	0	Prestos Diferidos a Corto Plazo	0	0
Estimación por Pérdida o Deterioro de Activos Circulantes	0	0	Fondos y Bienes de Tránsito en Garantía y/o Administración a Corto Plazo	0	0
Otros Activos Circulantes	0	0	Provisiones a Corto Plazo	0	0
Otros Pasivos a Corto Plazo	0	0	Otros Pasivos a Corto Plazo	0	0
Total de Activos Circulantes	4,806,886	3,720,600	Total de Pasivos Circulantes	267,999	503,760
Activo No Circulante			Activo No Circulante		
Inversiones Financieras a Largo Plazo	0	0	Cuentas por Pagar a Largo Plazo	0	0
Derechos a Recibir Efectivo o Equivalentes a Largo Plazo	0	0	Documentos por Pagar a Largo Plazo	0	0
Bienes Inmuebles, Infraestructura y Construcciones en Proceso	1,296,723	1,296,723	Hacienda Pública a Largo Plazo	0	0
Bienes Muebles	250,136	250,136	Préstamos a Largo Plazo	0	0
Activos Intangibles	-754,351	-384,381	Fondos y Bienes de Tránsito en Garantía y/o Administración a Largo Plazo	0	0
Depreciación, Deterioro y Amortización Acumulada de Bienes	797,405	11,687,822	Provisiones a Largo Plazo	0	0
Activos Diferidos	0	0	Total de Pasivos No Circulantes	0	0
Estimación por Pérdida o Deterioro de Activos no Circulantes	0	0	Total del Pasivo	267,999	503,760
Otros Activos no Circulantes	0	0	HACIENDA PÚBLICA PATRIMONIO		
Total de Activos No Circulantes	1,589,913	12,830,440	Hacienda Pública Patrimonio Contribuido	0	0
Total del Activo	6,396,779	16,551,040	Aportaciones	0	0
			Donaciones de Capital	0	0
			Actualización de la Hacienda Pública / Patrimonio	0	0
			Hacienda Pública Patrimonio Generado	6,098,790	16,047,280
			Resultados del Ejercicio (Abono / Desabono)	2,483,613	364,273
			Resultados de Ejercicios Anteriores	22,303,065	15,703,007
			Reservas	0	0
			Rectificaciones de Resultados de Ejercicios Anteriores	-18,734,888	0
			Exceso o Insuficiencia en la Actualización de la Hacienda Pública Patrimonio	6	0
			Resultado por Pérdida Monetaria	0	0
			Resultado por Tenencia de Activos no Monetarios	0	0
			Total Hacienda Pública Patrimonio	6,098,790	16,047,280
			Total del Pasivo y Hacienda Pública / Patrimonio	6,366,779	16,551,040

Bajo protesta de decir verdad declaramos que los Estados Financieros y sus Notas son razonablemente correctos y responsabilidad del emisor.


LIC. JOSÉ VEGA ARRIÑO
COMISIONADO EJECUTIVO DE LA COMISION EJECUTIVA ESTATAL DE ATENCION A VICTIMAS


LIC. MARISOL MEDINA DE LIRA
DIRECTORA ADMINISTRATIVA


LIC. ELISA WRIEHEL MARTINEZ BARRON
DIRECTORA DEL FONDO DE AYUDA ASISTENCIA Y REPARACION INTEGRAL DE LA CEEAV


C.P.C. NANCY DEL CARMEN SANCHEZ GUERRERO
CONTADOR

COMISION EJECUTIVA ESTATAL DE ATENCION A VICTIMAS
 Estado de Variación en la Hacienda Pública
 Del 1 de Enero al 28 de Febrero de 2021
 (en pesos)

	Comisio	Hacienda Pública/ Patrimonio Contribuido	Hacienda Pública/ Patrimonio Generado por Ejercicios Anteriores	Hacienda Pública/ Patrimonio Excesivo o Insuficiente en la Actualización de la Hacienda Pública / Patrimonio	TOTAL
HACIENDA PÚBLICA/PATRIMONIO CONTRIBUIDO NETO DE 2020	0	0	0	0	0
Aportaciones	0	0	0	0	0
Donaciones de Capital	0	0	0	0	0
Actualización de la Hacienda Pública/Patrimonio	0	0	0	0	0
HACIENDA PÚBLICA/PATRIMONIO GENERADO NETO DE 2020	15,793,867	344,273	0	0	16,047,280
Resultados del Ejercicio (Ahorro/Desahorro)	15,793,867	344,273	0	0	16,047,280
Reservas	0	0	0	0	0
Reservados	0	0	0	0	0
Rectificaciones de Resultados de Ejercicios Anteriores	0	0	0	0	0
EXCESO O INSUFICIENCIA EN LA ACTUALIZACIÓN DE LA HACIENDA PÚBLICA/ PATRIMONIO NETO DE 2020	0	0	0	0	0
Resultado por Fracción Monetaria	0	0	0	0	0
Resultado por Tenencia de Activos no Monetarios	0	0	0	0	0
HACIENDA PÚBLICA / PATRIMONIO NETO FINAL DE 2020	0	15,793,867	344,273	0	16,047,280
CAMBIO EN LA HACIENDA PÚBLICA/PATRIMONIO CONTRIBUIDO NETO DE 2021	0	0	0	0	0
Aportaciones	0	0	0	0	0
Donaciones de Capital	0	0	0	0	0
Actualización de la Hacienda Pública/Patrimonio	0	0	0	0	0
VARIACIONES DE LA HACIENDA PÚBLICA / PATRIMONIO GENERADO NETO DE 2021	6,860,048	-16,391,548	0	0	-9,548,600
Resultados del Ejercicio (Ahorro/Desahorro)	6,860,048	-16,391,548	0	0	-9,548,600
Reservas	0	2,482,613	0	0	2,482,613
Reservados	0	-344,273	0	0	-344,273
Rectificaciones de Resultados de Ejercicios Anteriores	0	0	0	0	0
Rectificaciones de Resultados de Ejercicios Anteriores	0	-18,754,968	0	0	-18,754,968
CAMBIO EN EL EXCESO O INSUFICIENCIA EN LA ACTUALIZACIÓN DE LA HACIENDA PÚBLICA/PATRIMONIO NETO DE 2021	0	0	0	0	0
Resultado por Fracción Monetaria	0	0	0	0	0
Resultado por Tenencia de Activos no Monetarios	0	0	0	0	0
HACIENDA PÚBLICA / PATRIMONIO NETO FINAL DE 2021	0	22,383,865	-16,354,275	0	6,049,750

Elgo protesta de decir verdad declarando que los Estados Financieros y sus notas son razonablemente correctos y responsables del emisor


 LIC. JORGE VEGA BARRERO
 COMISION EJECUTIVA ESTATAL DE ATENCION A VICTIMAS


 LIC. MARIÓ SOL MEDINA DE LIRA
 DIRECTORA ADMINISTRATIVA



 LIC. REDEMBARCEL MARTÍNEZ BARRÓN
 DIRECTORA DEL FONDO DE AYUDA, ASISTENCIA Y REPARACIÓN INTEGRAL DE LA CELAV



 LIC. NANCY DEL CARMEN SANCHEZ GUERRERO
 CONTADORA


COMISION EJECUTIVA ESTATAL DE ATENCION A VICTIMAS
 Estado de Cambios en la Situación Financiera
 Del 1 de Enero al 28 de Febrero de 2021
 (Pesos)


Concepto	Origen	Aplicación
ACTIVO	10,184,262	0
Activo Circulante	0	1,086,265
Electivo y Equivalentes	0	1,086,265
Derechos a Recibir Electivo o Equivalentes	0	0
Derechos a Recibir Bienes o Servicios	0	0
Inventarios	0	0
Almacenes	0	0
Estimación por Pérdida o Deterioro de Activos Circulantes	0	0
Otros Activos Circulantes	0	0
Activo No Circulante	11,270,527	0
Inversiones Financieras a Largo Plazo	0	0
Derechos a Recibir Electivo o Equivalentes a Largo Plazo	0	0
Bienes Inmuebles, Infraestructura y Construcciones en Proceso	0	0
Bienes Muebles	0	0
Activos Intangibles	0	0
Depreciación, Deterioro y Amortización Acumulada de Bienes	0	0
Activos Diferidos	399,970	0
Estimación por Pérdida o Deterioro de Activos no Circulantes	10,870,557	0
Otros Activos no Circulantes	0	0
PASIVO	0	235,761
Pasivo Circulante	0	235,761
Cuentas por Pagar a Corto Plazo	0	235,761
Documentos por Pagar a Corto Plazo	0	0
Porción a Corto Plazo de la Deuda Pública a Largo Plazo	0	0
Títulos y Valores a Corto Plazo	0	0
Pasivos Diferidos a Corto Plazo	0	0
Fondos y Bienes de Terceros en Garantía y/o Administración a Corto Plazo	0	0
Provisiones a Corto Plazo	0	0
Otros Pasivos a Corto Plazo	0	0
Pasivo No Circulante	0	0
Cuentas por Pagar a Largo Plazo	0	0
Documentos por Pagar a Largo Plazo	0	0
Deuda Pública a Largo Plazo	0	0
Pasivos Diferidos a Largo Plazo	0	0
Fondos y Bienes de Terceros en Garantía y/o en Administración a Largo Plazo	0	0
Provisiones a Largo Plazo	0	0
HACIENDA PÚBLICA/ PATRIMONIO	0	9,948,500
Hacienda Pública/Patrimonio Contribuido	0	0
Aportaciones	0	0
Donaciones de Capital	0	0
Actualización de la Hacienda Pública / Patrimonio	0	0
Hacienda Pública/Patrimonio Generado	0	9,948,500
Resultados del Ejercicio (Ahorro / Desahorro)	2,136,340	0
Resultados de Ejercicios Anteriores	6,650,048	0
Revalúos	0	0
Reservas	0	0
Rectificaciones de Resultados de Ejercicios Anteriores	0	18,734,688
Exceso o Insuficiencia en la Actualización de la Hacienda Pública/Patrimonio	0	0
Resultado por Posición Monetaria	0	0
Resultado por Tenencia de Activos no Monetarios	0	0

Bajo protesta de decir verdad declaramos que los Estados Financieros y sus Notas son razonablemente correctos y responsabilidad del emisor


 LIC. JORGE VEGA ARROYO
 COMISIONADO EJECUTIVO DE LA COMISION EJECUTIVA ESTATAL DE ATENCION A VICTIMAS


 LIC. ELISA MARIELA MARTÍNEZ BARRÓN
 DIRECTORA DEL FONDO DE AYUDA, ASISTENCIA Y REPARACION INTEGRAL DE LA CEEAV


 LIC. MARISOL MEDINA DE LIRA
 DIRECTORA ADMINISTRATIVA


 C.P.C. NANCY DEL CARMEN SÁNCHEZ GUERRERO
 CONTADORA

COMISION EJECUTIVA ESTATAL DE ATENCION A VICTIMAS
 Estado de Flujos de Efectivo
 Del 1 de Enero al 28 de Febrero de 2021 y 2020
 (Pesos)

Concepto	2021	2020
Flujos de Efectivo de las Actividades de Operación		
Origen		
Impuestos	5,578,054	36,116,676
Cuotas y Aportaciones de Seguridad Social	0	0
Contribuciones de mejoras	0	0
Derechos	0	0
Productos	0	0
Aprovechamientos	0	0
Ingresos por Venta de Bienes y Prestación de Servicios	0	0
Participaciones, Aportaciones, Convenios, Incentivos Derivados de la Colaboración Fiscal y Fondos Distintos de Aportaciones	0	0
Transferencias, Asignaciones, Subsidios y Subvenciones, y Pensiones y Jubilaciones	5,577,214	36,114,922
Otros Orígenes de Operación	840	1,754
Aplicación		
Servicios Personales	3,954,677	29,418,212
Materiales y Suministros	2,617,745	23,464,994
Servicios Generales	0	1,077,551
Transferencias Internas y Asignaciones al Sector Público	479,696	4,495,093
Transferencias al resto del Sector Público	0	0
Subsidios y Subvenciones	0	0
Ayudas Sociales	0	0
Pensiones y Jubilaciones	0	0
Transferencias a Fideicomisos, Mandatos y Contratos Análogos	0	0
Transferencias a la Seguridad Social	0	0
Donativos	0	0
Transferencias al Exterior	0	0
Participaciones	0	0
Aportaciones	0	0
Convenios	0	0
Otras Aplicaciones de Operación	857,236	380,574
Flujos Netos de Efectivo por Actividades de Operación	1,623,377	6,698,464
Flujos de Efectivo de las Actividades de Inversión		
Origen		
Bienes Inmuebles, Infraestructura y Construcciones en Proceso	0	0
Bienes Muebles	0	0
Otros Orígenes de Inversión	0	0
Aplicación		
Bienes inmuebles, infraestructura y construcciones en proceso	797,405	7,574,757
Bienes Muebles	797,405	7,574,757
Otras Aplicaciones de Inversión	0	0
Flujos Netos de Efectivo por Actividades de Inversión	-797,405	-7,574,757
Flujo de Efectivo de las Actividades de Financiamiento		
Origen		
Endeudamiento Neto	0	0
Interno	0	0
Externo	0	0
Otros Orígenes de Financiamiento	0	0
Aplicación		
Servicios de la Deuda	0	0
Interno	0	0
Externo	0	0
Otras Aplicaciones de Financiamiento	0	0
Flujos netos de Efectivo por Actividades de Financiamiento	0	0
Incremento/Disminución Neta en el Efectivo y Equivalentes al Efectivo	825,972	-876,293
Efectivo y Equivalentes al Efectivo al inicio del Ejercicio	3,980,889	4,857,182
Efectivo y Equivalentes al Efectivo al final del Ejercicio	4,806,861	3,980,889

Bajo protesta de decir verdad declaramos que los Estados Financieros y sus Notas son razonablemente correctos y responsabilidad del emisor


 LIC. JORGE VEGA ARROYO
 COMISIONADO EJECUTIVO DE LA COMISION EJECUTIVA
 ESTATAL DE ATENCION A VICTIMAS


 LIC. MARIJOC MEDINA DE LIRA
 DIRECTORA ADMINISTRATIVA


 LIC. ELVIRA GABRIELA MARTÍNEZ BARRÓN
 DIRECTORA DEL FONDO DE AYUDA, ASISTENCIA Y
 REPARACIÓN INTEGRAL DE LA CEEAV


 C.P.C. NANCY DEL CARMEN SANCHEZ GUERRERO
 CONTADORA

NOTAS A LOS ESTADOS FINANCIEROS 2021

FEBRERO

De conformidad a los artículos 46, fracción I, inciso e) y 49 de la Ley General de Contabilidad Gubernamental, así como a la normatividad emitida por el Consejo Nacional de Armonización Contable, a continuación, se presentan las notas a los estados financieros correspondientes al ejercicio fiscal de 2021, con los siguientes apartados:

- ✓ Notas de Gestión Administrativa
- ✓ Notas de Desglose
- ✓ Notas de Memoria (cuentas de orden)

NOTAS DE GESTIÓN ADMINISTRATIVA

1

NOTA 1. Actividad del Instituto:

Organismo público descentralizado del Ejecutivo Estatal, que brinda atención especializada e Integral a las personas que directa o indirectamente resultan afectadas en el aspecto físico, psicológico, social, familiar o económico, como resultado de la comisión de un delito.

De acuerdo al Artículo 75 del Periódico Oficial del Estado Libre y Soberano de San Luis Potosí se crea el Fondo de Ayuda, Asistencia y Reparación Integral del Estado de San Luis Potosí, el cual tiene por objeto brindar los recursos necesarios para la ayuda, asistencia y reparación integral de las víctimas.

NOTA 2. Base de Preparación de los Estados Financieros:

Los presentes estados financieros fueron preparados de acuerdo con las reglas de Contabilidad Gubernamental autorizadas por la Secretaría de Hacienda y Crédito Público, a través del Consejo Nacional de Armonización Contable en sus Postulados Básicos, sus marcos conceptuales dentro de los lineamientos publicados por el CONAC, Así como también de la Ley General de Contabilidad Gubernamental, la Ley de Presupuesto, Contabilidad y Gasto Público de San Luis Potosí y su Reglamento, la Ley de Ingresos y el Presupuesto de Egresos para el presente Ejercicio. Mencionando que, a su vez, el ente público se encuentra en proceso de Adaptación a dichas reglas y lineamientos.

En esta etapa han sido realizadas ciertas revisiones necesarias para hacer los cambios y modificaciones que se consideraron pertinentes para el correcto cumplimiento de toda la normativa.



A continuación, se presentan las Políticas de Contabilidad más importantes:

- a) La Información financiera está preparada sobre la base de reconocer sus ingresos y Egresos cuando se cobran o se pagan, respectivamente y no cuando se devengan o realizan.
- b) Los Estados Financieros y sus notas han sido preparados sobre la base de costo histórico; por lo tanto, no se reconocen los efectos de la Inflación.
- c) Las aportaciones recibidas del Gobierno del Estado de San Luis Potosí, se reconocen como aumentos al patrimonio no restringido cuando se pagan, y no cuando se devengan o se realizan.
- d) La cuenta de Activo No Circulante, corresponde a los montos devengados del Fideicomiso o Fondo de Ayuda directo a las personas víctimas del delito, misma cuenta que se va cancelando a Inversión Pública no capitalizable, al final de cada aportación.

NOTAS DE DESGLOCE

Notas al Estado de Situación Financiera

NOTA 3. Activo Circulante:

La integración de este rubro se representa de la siguiente forma:

(Pesos)

	FEBRERO 2021	FEBRERO 2020
EFFECTIVO	\$5,000.00	\$5,000.00
BANCOS / TESORERIA	\$333,238.00	\$739,768.00
INVERSIONES TEMPORALES (HASTA 3 MESES)	\$4,468,623.00	\$2,975,827.00
DEUDORES DIVERSOS POR COBRAR A CORTO PLAZO	\$5.00	\$5.00
<i>Comisión Ejecutiva Estatal de Atención a Víctimas</i>		
<i>Fondo de Ayuda, Asistencia y Reparación Integral de las Víctimas</i>		
ANTICIPO A PROVEEDORES POR ADQUISICIÓN DE BIENES Y PRESTACIÓN DE SERVICIOS A CORTO PLAZO		
SUMA	\$4,806,866.00	\$3,720,600.00

En la Cuenta de bancos se maneja la fuente de recaudación de donde proviene el recurso, de esta forma en la cuenta Estatal (3193) solo se maneja recurso proporcionado del Estado, asignado para gasto corriente, compra de materiales y pago de servicios básicos. También se manejan cuentas, únicas para cada uno de los recursos de gasto corriente y para el Fideicomiso (Fondo de ayuda, Asistencia y Reparación Integral de Víctimas).

Así mismo en la cuenta (1070) del Fondo Estatal de Ayuda, Asistencia y Reparación Integral a las Víctimas se manejará recurso del Estado en el Fideicomiso con Banbajo No.17793 para las actividades de Ayuda inmediata, Compensación a Víctimas por Delitos y Violación a Derechos Humanos. El recurso del Fondo (Fideicomiso) se encuentra en la cuenta 1112-02-04 que es de mayor accesibilidad para ayudas inmediatas.

NOTA 4. Activo no Circulante:

Corresponden a los Activos propiedad de la Comisión Ejecutiva Estatal de Atención a Víctimas adquirido con recurso propio y en base a la Normatividad vigente aplicable de Adquisiciones.

(Pesos)

	FEBRERO 2021	FEBRERO 2020
BIENES MUEBLES	\$1,266,723.00	\$1,266,723.00
ACTIVOS INTANGIBLES	\$250,136.00	\$250,136.00
ACTIVOS DIFERIDOS	\$797,405.00	\$11,667,962.00
DEPRECIACION, DETERIORO Y AMORTIZACION ACUMULADA DE BIENES	-\$754,351.00	-\$354,381.00
SUMA	\$1,559,913.00	\$12,830,440.00

NOTA 5. Pasivo Circulante:

3

Las CUENTAS POR PAGAR A CORTO PLAZO se integran de la siguiente manera:

(Pesos)

	FEBRERO 2021	FEBRERO 2020
SERVICIOS PERSONALES POR PAGAR A CORTO PLAZO	\$29,121.00	\$222,597.00
PROVEEDORES POR PAGAR A CORTO PLAZO	\$1.00	\$1.00
CONTRATISTAS POR OBRAS PÚBLICAS POR PAGAR A CORTO		\$0.00
RETENCIONES Y CONTRIBUCIONES POR PAGAR A C.P.	\$238,877.00	\$281,162
SUMA	\$267,999.00	\$503,760.00

- a) Retenciones por pagar a Corto Plazo: Es el importe de los Impuestos por Retenciones de ISR por Salarios, y Servicios Profesionales, a pagar hasta antes del día 17 del mes posterior.

Notas al Estado de Actividades

Nota 8. Ingresos de Gestión:

Ingresos Estatales: Son los provenientes por Subsidios y/o Transferencias Internas, de acuerdo con la publicación del presupuesto de Egresos del Estado aprobado.

(Pesos)

	FEBRERO 2021	FEBRERO 2020
TRANSFERENCIAS INTERNAS Y ASIGNACIONES DEL SECTOR PÚBLICO	\$5,577,214.00	\$3,547,646.00
SUBSIDIOS Y SUBVENCIONES		
INTERESES GANADOS DE VALORES, CRÉDITOS, BONOS Y OTROS		
OTROS INGRESOS Y BENEFICIOS VARIOS	\$840.00	\$205.00
SUMA	\$5,578,054.00	\$3,547,851.00

4

Nota 9. Gastos y Otras Pérdidas:

Gasto corriente: Son erogaciones destinadas a Gastos de Funcionamiento para la operación normal de la Comisión de los capítulos 1000, 2000, 3000 y 5000.

Gasto capital: son erogaciones destinadas a los Proyectos de Inversión.

(Pesos)

	FEBRERO 2021	FEBRERO 2020
SERVICIOS PERSONALES	\$2,617,745.00	\$2,802,729.00
MATERIALES Y SUMINISTROS	\$0.00	\$4,827.00
SERVICIOS GENERALES	\$479,696.00	\$396,022.00
ESTIMACIONES, DEPRECIACIONES, DETERIOROS, OBSOLENCIAS Y AMORTIZACIONES		\$0.00
INVERSIÓN PÚBLICA NO CAPITALIZABLE		
SUMA	\$3,097,441.00	\$3,203,578.00



Notas al Estado de Origen y Aplicación de Recursos

Nota 10. Origen y Aplicación de Recursos:

Este estado presenta el Origen de los recursos y su Aplicación en las Actividades de Gestión, de Operación, y de Financiamiento, de acuerdo a las entradas y salidas reales de las cuentas de Efectivo y Equivalentes, teniendo como resultado el flujo neto, aumento o disminución en el periodo.

NOTAS DE MEMORIA

Notas al Estado Analítico de Ingresos Presupuestales

Nota 11. Ingresos Presupuestales:

Está compuesto por los montos provenientes de la recaudación de las transferencias Bancarias electrónicas efectuadas por el Gobierno del Estado de San Luis Potosi, a través de la Secretaria de Finanzas.

Los conceptos de Transferencias Internas fueron ampliaciones en el presupuesto ya que provienen de la aprobación de los proyectos a ejecutarse, provenientes de la recaudación de las transferencias bancarias de Gobierno del Estado.

Inicialmente el presupuesto de Ingresos se presentaba de la siguiente manera:

(Pesos)

	FEBRERO 2021	FEBRERO 2020
TRANSFERENCIAS INTERNAS Y ASIGNACIONES DEL SECTOR	\$42,686,805.00	\$42,686,805.00
PRESUPUESTO ANUAL AUTORIZADO	\$42,686,805.00	\$42,686,805.00

Notas al Estado Analítico de Ingresos Presupuestales

Nota 12. Estado Analítico de Ingresos Presupuestales:

Este estado presenta la distribución de los ingresos del ente público su finalidad es conocer en forma periódica y confiable el comportamiento de los ingresos públicos.

Así mismo la diferencia que existe entre el monto registrado como "transferencias, asignaciones, subsidios y otras ayudas" y el total registrado en los libros de la administración central correspondiente al capítulo 1000

cuto monto es asignado al presupuesto de la Comisión Ejecutiva de Atención a Víctimas ya que dicho recurso es administrado directamente desde la administración central.

Notas al Estado del Ejercicio del Presupuesto de Egresos

Nota 13. Presupuesto de Egresos:

Está constituido por los diferentes proyectos, donde se puede observar la fuente de Financiamiento, Programa de Gobierno, Subprograma, y los siguientes Clasificadores: por tipo de gasto, por objeto de gasto, por Finalidad, por función y sub función, Geográfica y Administrativa, así como las modificaciones al presupuesto.

Integrados en la clave presupuestaria del gasto, a fin de presentar información presupuestaria en forma clara oportuna, confiable y comparable, quedando de la siguiente manera:

(Pesos)

6

PRESUPUESTO ANUAL AUTORIZADO	FEBRERO 2021	FEBRERO 2020
PY01 – NOMINA CONFIANZA - Finalidad: Gobierno - Función: Asuntos Financieros y Hacendarios. - Subfunción: Asuntos Financieros - Clasificación Geográfica: San Luis Potosi. - Fuentes de Financiamiento: Asignación Presupuestal (Gobierno del Estado). - Objeto del gasto: Capítulos 1000,3000. - Tipo de Gasto: gasto corriente.	\$13,111,383.57	\$13,197,076.78
Representa el Recuso destinado al gasto de operación normal de la Comisión.		
PY02 – HONORARIOS ASIMILABLES Y SERVICIOS PERSONALES - Finalidad: Gobierno - Función: Asuntos Financieros y Hacendarios. - Subfunción: Asuntos Financieros - Clasificación Geográfica: San Luis Potosi. - Fuentes de Financiamiento: Asignación Presupuestal (Gobierno del Estado). - Objeto del gasto: Capítulos 1000,3000. - Tipo de Gasto: gasto corriente.	\$16,284,723.96	\$16,102,555.65
Representa el Recuso destinado al gasto de operación normal de		

m

7

x

la Comisión.		
PY03 – GASTOS DE OPERACION	\$3,156,600.00	\$3,516,600.00
<ul style="list-style-type: none"> - Finalidad: Gobierno - Función: Asuntos Financieros y Hacendarios. - Subfunción: Asuntos Financieros - Clasificación Geográfica: San Luis Potosí. - Fuentes de Financiamiento: Asignación Presupuestal (Gobierno del Estado). - Objeto del gasto: Capítulos 1000, 2000, 3000. - Tipo de Gasto: gasto corriente. 		
Representa el Recuso destinado al gasto de operación normal de la Comisión.		
PY04 – FONDO ESTATAL DE AYUDA, ASISTENCIA Y REPARACION INTEGRAL DE LAS VICTIMAS	\$8,000,000.00	\$8,000,000.00
<ul style="list-style-type: none"> - Finalidad: Desarrollo Social. - Función: Protección Social - Subfunción: Otros Grupos Vulnerables. - Programa: CEEAV - Clasificación Geográfica: San Luis Potosí. - Fuentes de Financiamiento: Asignación Presupuestal (Gobierno del Estado). - Objeto del gasto: Capítulos 6000. - Tipo de Gasto: gasto capital. 		
PY04 – ESTANDARES DE SEGURIDAD, RESGUARDO Y SISTEMATIZACION TERCERA ETAPA	\$1,774,097.47	\$1,870,572.57
<ul style="list-style-type: none"> - Finalidad: Gobierno - Función: Asuntos Financieros y Hacendarios. - Subfunción: Asuntos Financieros - Clasificación Geográfica: San Luis Potosí. - Fuentes de Financiamiento: Asignación Presupuestal (Gobierno del Estado). - Objeto del gasto: Capítulos 6000. - Tipo de Gasto: gasto corriente. 		
Representa el Recuso destinado al gasto de operación normal de la Comisión.		
TOTAL AUTORIZADO	\$42,686,805.00	\$42,686,805.00

m

h

d

COMISION EJECUTIVA ESTATAL DE ATENCION A VICTIMAS
 Estado Analítico del Activo
 Del 1 de Enero al 23 de Febrero de 2021
 (Pesos)

Concepto	Saldo Inicial 1	Cargos del Período 2	Abonos del Período 3	Saldo Final 4 = (1+2-3)	Variación del Período (4-1)
ACTIVO					
Activo Circulante	4,273,944	61,794,446	61,261,525	4,806,866	532,922
Efectivo y Equivalentes	3,980,889	56,216,392	55,380,420	4,806,861	825,972
Derechos a Recibir Efectivo o Equivalentes	293,055	5,578,054	5,871,104	5	-293,050
Derechos a Recibir Bienes o Servicios	0	0	0	0	0
Inventarios	0	0	0	0	0
Almacenes	0	0	0	0	0
Estimación por Pérdida o Deterioro de Activos Circulantes	0	0	0	0	0
Otros Activos Circulantes	0	0	0	0	0
Activo No Circulante	19,281,412	797,405	18,518,904	1,559,913	-17,721,499
Inversiones Financieras a Largo Plazo	0	0	0	0	0
Derechos a Recibir Efectivo o Equivalentes a Largo Plazo	0	0	0	0	0
Bienes Inmuebles, Infraestructura y Construcciones en Proceso	0	0	0	0	0
Bienes Muebles	1,266,723	0	0	1,266,723	0
Activos Intangibles	250,136	0	0	250,136	0
Depreciación, Deterioro y Amortización Acumulada de Bienes	-754,351	0	0	-754,351	0
Activos Diferidos	18,518,904	797,405	18,518,904	797,405	-17,721,499
Estimación por Pérdida o Deterioro de Activos no Circulantes	0	0	0	0	0
Otros Activos no Circulantes	0	0	0	0	0
TOTAL DEL ACTIVO	23,555,356	62,591,851	79,780,429	6,366,778	-17,188,578

Bajo protesta de decir verdad declaramos que los Estados Financieros y sus Notas son razonablemente correctos y responsabilidad del emisor


 LIC. JORGE VEGA ARROYO
 COMISIONADO EJECUTIVO DE LA COMISION EJECUTIVA
 ESTATAL DE ATENCION A VICTIMAS


 LIC. MARISOL MEDINA DE LIRA
 DIRECTORA ADMINISTRATIVA


 LIC. ELISA MARIELA MARTINEZ BARRON
 DIRECTORA DEL FONDO DE AYUDA, ASISTENCIA Y
 REPARACION INTEGRAL DE LA CEEAV


 C.P.C. NANCY DEL CARMEN SANCHEZ GUERRERO
 CONTADORA

COMISION EJECUTIVA ESTATAL DE ATENCION A VICTIMAS
 Estado Mexicano de la Deuda y Otros Pasivos
 Del 1 de Enero al 31 de Febrero de 2021
 (Pesos)


Desarrollado por las Deudas		Moneda y Contraseña		Tipo Fiscal del Pasivo		Subtipo Fiscal del Pasivo	
DEUDA PUBLICA							
Deuda Plazo							
Deuda Interna							
Instituciones de Crédito							
Títulos y Valores							
Arrendamientos Financieros							
Deuda Externa							
Organismos Financieros Internacionales							
Deuda Bilateral							
Títulos y Valores							
Arrendamientos Financieros							
Subtotal a Corto Plazo							
Deuda Largo Plazo							
Deuda Interna							
Instituciones de Crédito							
Títulos y Valores							
Arrendamientos Financieros							
Deuda Externa							
Organismos Financieros Internacionales							
Deuda Bilateral							
Títulos y Valores							
Arrendamientos Financieros							
Subtotal a Largo Plazo							
Otros Pasivos							
Total Deuda y Otros Pasivos							

Sejo protesta de decir verdad declaramos que los Estados Financieros y sus Notas son razonablemente correctos y responsables del emisor


 LIC JORGE VEGA ARRIAGA
 COMISION EJECUTIVA ESTATAL DE ATENCION A VICTIMAS


 LIC MARCO MEDINA DE LIRA
 DIRECTORA ADMINISTRATIVA


 LIC ELISA MORENO MARTINEZ BARRON
 DIRECTORA DEL FONDO DE AYUDA, ASISTENCIA Y REPARACION INTEGRAL DE LA CEEAV


 C.F.C. INANCY DEL CAMBEN SANCHEZ GUERRERO
 CONTADOR

COMISION EJECUTIVA ESTATAL DE ATENCION A VICTIMAS
 Estado Guatemalteco de Ingresos
 Del 1 de Enero al 28 de Febrero de 2011

Nombre del Ingreso	Estimado (1)	Ampliaciones y Reducciones (2)	Ingreso Modificado (3=1+2)	Desglosado (4)	Recaudado (5)	Diferencia (6=5-3)
Ingresos		0	0	0	0	0
Cuentas y Aportaciones de Seguridad Social		0	0	0	0	0
Contribuciones de Negras		0	0	0	0	0
Derechos		0	0	0	0	0
Productos		0	0	0	0	0
Aprovechamientos		0	0	0	0	0
Ingresos por Venta de Bienes, Prestación de Servicios y Otros Ingresos		0	0	0	0	0
Participaciones, Aportaciones, Convenios, Incentivos Derivados de la Colaboración Fiscal y Fondos Distintos de Aportaciones		0	0	0	0	0
Transferencias, Asignaciones, Subsidios y Subvenciones, y Pensiones y Jubilaciones	42,696,825	0	42,696,825	5,577,215	5,577,215	-37,119,610
Ingresos Derivados de Financiamiento		0	0	0	0	0
Total	42,696,825	0	42,696,825	5,578,054	5,578,054	-37,118,771
			Ingresos excedentes			

Nombre del Ingreso	Estimado (1)	Ampliaciones y Reducciones (2)	Ingreso Modificado (3=1+2)	Desglosado (4)	Recaudado (5)	Diferencia (6=5-3)
Ingresos del Poder Ejecutivo Federal o Estatal y de los Municipios		0	0	0	0	0
Innovación		0	0	0	0	0
Cuentas y Aportaciones de Seguridad Social		0	0	0	0	0
Contribuciones de Negras		0	0	0	0	0
Derechos		0	0	0	0	0
Productos		0	0	0	0	0
Aprovechamientos		0	0	0	0	0
Participaciones, Aportaciones, Convenios, Incentivos Derivados de la Colaboración Fiscal y Fondos Distintos de Aportaciones		0	0	0	0	0
Transferencias, Asignaciones, Subsidios y Subvenciones, y Pensiones y Jubilaciones	42,696,825	0	42,696,825	5,577,215	5,577,215	-37,119,610
Ingresos de las Entes Subordinadas de los Poderes Legislativo y Judicial, de los Organos Auxiliares y del Sector Parastatal o Paramunicipal, así como de las Empresas Productivas del Estado		0	0	0	0	0
Cuentas y Aportaciones de Seguridad Social		0	0	0	0	0
Productos		0	0	0	0	0
Ingresos por Venta de Bienes, Prestación de Servicios y Otros Ingresos		0	0	0	0	0
Transferencias, Asignaciones, Subsidios y Subvenciones, y Pensiones y Jubilaciones		0	0	0	0	0
Ingresos Derivados de Financiamiento		0	0	0	0	0
Total	42,696,825	0	42,696,825	5,578,054	5,578,054	-37,118,771
			Ingresos excedentes			


 LIC. JORGE VEGA ARROYO
 COMISION EJECUTIVA ESTATAL DE
 ATENCION A VICTIMAS


 LIC. BETSY MARESCA MARTINEZ BARRIOS
 DIRECTORA DEL FONDO DE AYUDA, ASISTENCIA Y REPARACION
 INTEGRAL DE LA CEEVA


 LIC. MABEL MENDIZ DE LIRA
 DIRECTORA ADMINISTRATIVA


 C.P.C. NANCY DEL CARMEN SANCHEZ GUERRERO
 CONTADORA

COMISION EJECUTIVA ESTATAL DE ATENCION A VICTIMAS
 Estado Analitico del Ejercicio del Presupuesto de Egresos
 Clasificación Administrativa
 Del 1 de Enero al 28 de Febrero de 2021

Concepto	Egresos					Subtotal 6 = (3 + 4)
	Aprobado 1	Anulaciones/ (Reducciones) 2	Modificado 3 = (1 + 2)	Devengado 4	Pagado 5	
Sin Ramo/Dependencia						
COMISION EJECUTIVA ESTATAL DE ATENCION A VICTIMAS	\$42,686,805 \$42,686,805	\$0 \$0	\$42,686,805 \$42,686,805	\$3,894,846 \$3,894,846	\$3,894,846 \$3,894,846	\$38,791,959 \$38,791,959
			\$0 \$0 \$0 \$0 \$0 \$0			\$0 \$0 \$0 \$0 \$0 \$0
Total del Gasto	\$42,686,805	\$0	\$42,686,805	\$3,894,846	\$3,894,846	\$38,791,959



LIC. JORGE VEGA ARROYO

COMISIONADO EJECUTIVO DE LA COMISION EJECUTIVA ESTATAL DE ATENCION A VICTIMAS



LIC. ELISA MARIETA MARTINEZ BARRON

DIRECTORA DEL FONDO DE AYUDA, ASISTENCIA Y REPARACION INTEGRAL DE LA CEEAV



LIC. MARISOL MEDINA DE LIRA
DIRECTORA ADMINISTRATIVA



C.P.C. NANCY DEL CARMEN SANCHEZ GUERRERO
CONTADORA

Cuenta Pública 2020

Gobierno Federal ESTATAL Municipal

COMISION EJECUTIVA ESTATAL DE ATENCION A VICTIMAS

Estado Analítico del Ejercicio del Presupuesto de Egresos

Clasificación Administrativa

Del 1 de Enero al 28 de Febrero de 2021

Concepto	Aprobado 1	Ampliaciones/ (Reducciones) 2	Egresos			Pagado 5	Subejercicio 6 = (3 + 4)
			Modificado 3 = (1 + 2)	Devengado 4			
Poder Ejecutivo Poder Legislativo Poder Judicial órganos autónomos	\$0.00	\$0.00	\$0.00	\$0.00	\$0.00	\$0.00	\$0.00
Total del Gasto	\$0.00	\$0.00	\$0.00	\$0.00	\$0.00	\$0.00	\$0.00




LIC. JORGE VEGA ARROYO
COMISIONADO EJECUTIVO DE LA COMISION EJECUTIVA ESTATAL DE
ATENCION A VICTIMAS



LIC. MARISOL MEDINA DE LIRA
DIRECTORA ADMINISTRATIVA



LIC. ELISA MARIELA MARTINEZ BARRON
DIRECTORA DEL FONDO DE AYUDA, ASISTENCIA Y REPARACION INTEGRAL DE
LA CEEAV



C.P.C. NANCY DEL CARMEN SANCHEZ GUERRERO
CONTADORA

NO APLICA

Cuenta Pública 2020
 Sector Paraestatal de Gobierno (Federal/Estatal/Municipal) de
 COMISIÓN EJECUTIVA ESTATAL DE ATENCIÓN A VÍCTIMAS
 Estado Analítico del Ejercicio del Presupuesto de Egresos
 Clasificación Administrativa
 Del 1 de Enero al 28 de Febrero de 2021

Concepto	Egresos					Subejercicio 6 = (3 + 4)
	Aprobado 1	Ampliaciones/ (Reducciones) 2	Modificado 3 = (1 + 2)	Devengado 4	Pagado 5	
Entidades Paraestatales y Fideicomisos no Empresariales y no Financieros						
Instituciones Públicas de Seguridad Social						
Entidades Paraestatales y Fideicomisos no Empresariales y no Financieros con participación Estatal Mayoritaria						
Fideicomisos Empresariales No financieros con Participación Estatal Mayoritaria						
Entidades Paraestatales Empresariales Financieras Monetarias con Participación mayoritaria Estatal						
Entidades Paraestatales Empresariales Financieras No monetarias con Participación Estatal Mayoritaria						
Fideicomisos Financieros Públicos con Participación Estatal Mayoritaria						
TOTAL DEL GASTO	X	X	X	X	X	X

NO APLICA



LIC. JORGE VEGA ARROYO
 COMISIONADO EJECUTIVO DE LA COMISION EJECUTIVA ESTATAL DE ATENCION A VICTIMAS



LIC. MARISOL MEDINA DE LIRA
 DIRECTORA ADMINISTRATIVA



LIC. ELIUSA MARIELA MARTINEZ BARRON
 DIRECTORA DEL FONDO DE AYUDA, ASISTENCIA Y REPARACION INTEGRAL DE LA CEEAV




C.P.C. NANCY DEL CARMEN SANCHEZ GUERRERO
 CONTADORA

COMISION EJECUTIVA ESTATAL DE ATENCION A VICTIMAS
 Estado Analítico del Ejercicio del Presupuesto de Egresos
 Clasificación Económica (por Tipo de Gasto)
 Del 1 de Enero al 28 de Febrero de 2021

Concepto	Egresos					Subejercicio 6 = (3 - 4)
	Aprobado 1	Ampliaciones/ (Reducciones) 2	Modificado 3 = (1 + 2)	Devenigado 4	Pagado 5	
Gasto Corriente	33,256,827	-363,120	32,893,706	3,097,442	3,097,442	29,796,266
Gasto de Capital	9,429,978	363,120	9,793,097	797,405	797,405	8,995,693
Amortización de la Deuda y Disminución de Pasivos	0	0	0	0	0	0
Pensiones y Jubilaciones	0	0	0	0	0	0
Participaciones	0	0	0	0	0	0
Total del Gasto	42,686,805	0	42,686,805	3,894,846	3,894,846	38,791,959



LIC. JORGE VEGA ARROYO
 COMISIONADO EJECUTIVO DE LA COMISION EJECUTIVA ESTATAL DE
 ATENCION A VICTIMAS



LIC. MARISOL MEDINA DE LIRA
 DIRECTORA ADMINISTRATIVA



LIC. ELISA MARIELA MARTINEZ BARRON
 DIRECTORA DEL FONDO DE AYUDA, ASISTENCIA Y REPARACION
 INTEGRAL DE LA CEEAV



C.P.C. NANCY DEL CARMEN SANCHEZ GUERRERO
 CONTADORA

COMISION EJECUTIVA ESTATAL DE ATENCION A VICTIMAS

Estado Analítico del Ejercicio del Presupuesto de Egresos

Clasificación por Objeto del Gasto (Capítulo y Concepto)

Del 1 de Enero al 28 de Febrero de 2021

Concepto	Egresos				Subejercicio 8 = (3 + 4)
	Aprobado 1	Ampliaciones/ (Reducciones) 2	Modificado 3 = (1 + 2)	Devengado 4	
Servicios Personales	26,997,004	-363,120	26,633,885	2,617,745	24,016,139
Remuneraciones al Personal de Carácter Permanente	10,993,688	-222,946	10,770,742	656,135	10,107,607
Remuneraciones al Personal de Carácter Transitorio	13,121,878	0	13,121,878	1,914,363	11,207,514
Remuneraciones Adicionales y Especiales	1,059,464	0	1,059,464	0	1,059,464
Seguridad Social	1,544,929	-140,174	1,404,755	25,247	1,379,509
Otras Prestaciones Sociales y Económicas	277,045	0	277,045	9,000	268,045
Previsiones	0	0	0	0	0
Pago de Estímulos a Servidores Públicos	0	0	0	0	0
Materiales y Suministros	1,031,400	0	1,031,400	0	1,031,400
Materiales de Administración, Emisión de Documentos y Artículos Oficiales	343,000	0	343,000	0	343,000
Alimentos y Utensilios	28,000	0	28,000	0	28,000
Materias Primas y Materiales de Producción y Comercialización	0	0	0	0	0
Materiales y Artículos de Construcción y de Reparación	30,000	0	30,000	0	30,000
Productos Químicos, Farmacéuticos y de Laboratorio	10,000	0	10,000	0	10,000
Combustibles, Lubrificantes y Aditivos	460,400	0	460,400	0	460,400
Vestuario, Blancos, Prendas de Protección y Artículos Deportivos	0	0	0	0	0
Materiales y Suministros Para Seguridad	0	0	0	0	0
Herramientas, Refacciones y Accesorios Menores	160,000	0	160,000	0	160,000
Servicios Generales	5,247,423	0	5,247,423	479,696	4,767,727
Servicios Básicos	513,000	0	513,000	53,299	459,701
Servicios de Arrendamiento	884,064	0	884,064	0	884,064
Servicios Profesionales, Científicos, Técnicos y Otros Servicios	2,492,038	0	2,492,038	376,051	2,115,986
Servicios Financieros, Bancarios y Comerciales	121,967	0	121,967	18,062	103,905
Servicios de Instalación, Reparación, Mantenimiento y Conservación	611,524	0	611,524	0	611,524
Servicios de Comunicación Social y Publicidad	0	0	0	0	0
Servicios de Traslado y Viáticos	144,000	0	144,000	0	144,000
Servicios Oficiales	480,830	0	480,830	32,284	448,546
Otros Servicios Generales	0	0	0	0	0
Transferencias, Asignaciones, Subsidios y Otras Ayudas	0	0	0	0	0
Transferencias Internas y Asignaciones al Sector Público	0	0	0	0	0
Transferencias al Resto del Sector Público	0	0	0	0	0
Subsidios y Subvenciones	0	0	0	0	0
Ayudas Sociales	0	0	0	0	0
Pensiones y Jubilaciones	0	0	0	0	0
Transferencias a Fideicomisos, Mandatos y Otros Arreglos	0	0	0	0	0
Transferencias a la Seguridad Social	0	0	0	0	0
Donativos	0	0	0	0	0
Transferencias al Exterior	0	0	0	0	0
Bienes Muebles, Inmuebles e Intangibles	0	0	0	0	0
Mobiliario y Equipo de Administración	0	0	0	0	0
Mobiliario y Equipo Educativo y Recreativo	0	0	0	0	0
Equipo e Instrumental Médico y de Laboratorio	0	0	0	0	0
Vehículos y Equipo de Transporte	0	0	0	0	0
Equipo de Defensa y Seguridad	0	0	0	0	0
Máquinaria, Otros Equipos y Herramientas	0	0	0	0	0
Activos Biológicos	0	0	0	0	0
Bienes Inmuebles	0	0	0	0	0
Activos Intangibles	0	0	0	0	0
Inversión Pública	9,410,978	363,120	9,774,097	797,405	8,976,693
Obra Pública en Bienes de Dominio Público	0	0	0	0	0
Obra Pública en Bienes Propios	0	0	0	0	0
Proyectos Productivos y Acciones de Fomento	9,410,978	363,120	9,774,097	797,405	8,976,693

Handwritten signatures and a circular stamp are present in the top right corner of the page.

COMISION EJECUTIVA ESTATAL DE ATENCION A VICTIMAS
 Estado Analítico del Ejercicio del Presupuesto de Egresos
 Clasificación por Objeto de Gasto (Capítulo y Concepto)
 Del 1 de Enero al 28 de Febrero de 2021

Concepto	Egresos				Subejercicio
	Aprobado 1	Ampliaciones/ (Reducciones) 2	Modificado 3 = (1 + 2)	Devengado 4	
Inversiones Financieras y Otras Provisiones	0	0	0	0	0
Inversiones Para el Fomento de Actividades Productivas	0	0	0	0	0
Acciones y Participaciones de Capital	0	0	0	0	0
Compra de Títulos y Valores	0	0	0	0	0
Concesión de Préstamos	0	0	0	0	0
Inversiones en Fideicomisos, Mandatos y Otros Análogos	0	0	0	0	0
Otras Inversiones Financieras	0	0	0	0	0
Provisiones para Contingencias y Otras Erogaciones Especiales	0	0	0	0	0
Participaciones y Aportaciones	0	0	0	0	0
Participaciones	0	0	0	0	0
Aportaciones	0	0	0	0	0
Convencios	0	0	0	0	0
Deuda Pública	0	0	0	0	0
Amortización de la Deuda Pública	0	0	0	0	0
Intereses de la Deuda Pública	0	0	0	0	0
Comisiones de la Deuda Pública	0	0	0	0	0
Gastos de la Deuda Pública	0	0	0	0	0
Costo por Coberturas	0	0	0	0	0
Apoyos Financieros	0	0	0	0	0
Adeudos de Ejercicios Fiscales Anteriores (Adefas)	0	0	0	0	0
Total del Gasto	42,686,805	0	42,686,805	3,894,846	3,894,846
					9 = (3 - 4)



LIC. JORGE VEGA ARROYO
 COMISIONADO EJECUTIVO DE LA COMISION EJECUTIVA ESTATAL DE ATENCION A VICTIMAS



LIC. MARISOL MEDINA DE LIRA
 DIRECTORA ADMINISTRATIVA




LIC. ELISA ORIUELA MARTINEZ BARRON
 DIRECTORA DEL FONDO DE AYUDA, ASISTENCIA Y REPARACION INTEGRAL DE LA CEEAV



C.P.C. NANCY DEL CARMEN SANCHEZ GUERRERO
 CONTADORA

COMISION EJECUTIVA ESTATAL DE ATENCION A VICTIMAS
Estado Analítico del Ejercicio del Presupuesto de Egresos
Clasificación Funcional (Finalidad y Función)
Del 1 de Enero al 31 de Febrero de 2021

Concepto	Egresos					Subtotal B = (3 + 4)
	Aprobado 1	Funcionales (Reasignados) 2	Modificado 3 = (1 + 2)	Desagotado 4	Pagado 5	
Gobierno Legislación Justicia Coordinación de la Política de Gobierno Relaciones Exteriores Asuntos Transfronterizos e Internacionales Seguridad Nacional Asuntos de Orden Público y de Seguridad Interior Otros Servicios Generales	0	0	0	0	0	0
Desarrollo Social Protección Ambiental Vivienda y Servicios a la Comunidad Salud Recreación, Cultura y Otros Manifestaciones Sociales Educación Protección Social Otros Asuntos Sociales	42,684,805	0	42,684,805	3,894,846	3,894,846	38,791,359
Desarrollo Económico Asuntos Económicos, Comerciales y Laborales en General Agricultura, Silvicultura, Pesca y Caza Combustibles y Energía Minería, Manufacturas y Construcción Transporte Comunicaciones Turismo Ciencia, Tecnología e Innovación Otros Asuntos Económicos	42,686,805	0	42,686,805	3,894,846	3,894,846	38,791,359
Otras no Clasificadas en Funciones Anteriores Transacciones de la Deuda Pública / Crédito Financiero de la Cuenta Transferencias, Participaciones y Aportaciones entre Diferentes Niveles y Órganos de Gobierno Saneamiento del Sistema Financiero Adjudicación de Ejercicios Fiscales Anteriores	0	0	0	0	0	0
Total del Gasto	42,686,805	0	42,686,805	3,894,846	3,894,846	38,791,359


 LIC. JORGE VEGA ARCE
 COMISIONADO EJECUTIVO DE LA COMISION EJECUTIVA ESTATAL DE ATENCION A VICTIMAS


 LIC. MARISOL MEDINA DE LIRA
 DIRECTORA ADMINISTRATIVA


 LIC. ELISA MABEL MARTÍNEZ MARRÓN
 DIRECTORA DEL FONDO DE AYUDA, ASISTENCIA Y REPARACION INTEGRAL DE LA CEEAV


 D-P-C NANCY DEL CARMEN SANCHEZ GUERRERO
 CONTADOR/A

**COMISION EJECUTIVA ESTATAL DE ATENCION A VICTIMAS
SAN LUIS POTOSI**
Estado del Ejercicio del Presupuesto por Fuente de Financiamiento Al 28/feb/2021

Cuenta	Fuente de Financiamiento	Objeto del Gasto	Aprobado	Ampliaciones / (Reducciones)	Presupuesto Vigente	Comprometido	Disponibilidad para Comprometer	Devengado	Comprometido No Devengado	Presupuesto Sin Devengar	Ejercido	Pagado	Cuentas por Pagar	Deuda
01	Transferencias de Gobierno del Estado													
30	SERVICIOS PERSONALES		\$26,997,004.27	-\$363,119.68	\$26,633,884.59	\$19,877,952.92	\$6,755,931.67	\$2,617,745.10	\$17,260,207.81	\$24,016,139.49	\$2,617,745.10	\$2,617,745.10	\$0.00	\$0.00
30	REMUNERACIONES AL PERSONAL DE CARÁCTER PE		\$10,993,688.12	-\$222,945.73	\$10,770,742.39	\$4,014,810.72	\$6,755,931.67	\$669,135.12	\$3,345,675.60	\$10,101,607.27	\$669,135.12	\$669,135.12	\$0.00	\$0.00
30	Sueldos base al personal permanente		\$10,993,688.12	-\$222,945.73	\$10,770,742.39	\$4,014,810.72	\$6,755,931.67	\$669,135.12	\$3,345,675.60	\$10,101,607.27	\$669,135.12	\$669,135.12	\$0.00	\$0.00
31	Sueldos base al personal de confianza		\$4,014,810.72	\$0.00	\$4,014,810.72	\$4,014,810.72	\$0.00	\$669,135.12	\$3,345,675.60	\$3,345,675.60	\$669,135.12	\$669,135.12	\$0.00	\$0.00
32	Sueldos al personal de base		\$6,978,877.40	-\$222,945.73	\$6,755,931.67	\$0.00	\$6,755,931.67	\$0.00	\$0.00	\$6,755,931.67	\$0.00	\$0.00	\$0.00	\$0.00
00	Remuneraciones al personal de carácter transitorio		\$13,121,877.73	\$0.00	\$13,121,877.73	\$13,121,877.73	\$0.00	\$1,914,363.29	\$11,207,514.44	\$11,207,514.44	\$1,914,363.29	\$1,914,363.29	\$0.00	\$0.00
10	Honorarios asimilables a salarios		\$13,121,877.73	\$0.00	\$13,121,877.73	\$13,121,877.73	\$0.00	\$1,914,363.29	\$11,207,514.44	\$11,207,514.44	\$1,914,363.29	\$1,914,363.29	\$0.00	\$0.00
11	Honorarios por servicios personales		\$13,121,877.73	\$0.00	\$13,121,877.73	\$13,121,877.73	\$0.00	\$1,914,363.29	\$11,207,514.44	\$11,207,514.44	\$1,914,363.29	\$1,914,363.29	\$0.00	\$0.00
00	REMUNERACIONES ADICIONALES Y ESPECIALES		\$1,059,463.94	\$0.00	\$1,059,463.94	\$1,059,463.94	\$0.00	\$0.00	\$1,059,463.94	\$1,059,463.94	\$0.00	\$0.00	\$0.00	\$0.00
20	Primas de vacaciones, dominical y gratificación de fin de		\$1,003,702.88	\$0.00	\$1,003,702.88	\$1,003,702.88	\$0.00	\$0.00	\$1,003,702.88	\$1,003,702.88	\$0.00	\$0.00	\$0.00	\$0.00
21	Prestaciones de fin de año en efectivo		\$780,657.64	\$0.00	\$780,657.64	\$780,657.64	\$0.00	\$0.00	\$780,657.64	\$780,657.64	\$0.00	\$0.00	\$0.00	\$0.00
22	Prima vacacional		\$223,045.04	\$0.00	\$223,045.04	\$223,045.04	\$0.00	\$0.00	\$223,045.04	\$223,045.04	\$0.00	\$0.00	\$0.00	\$0.00
40	Compensaciones		\$55,761.26	\$0.00	\$55,761.26	\$55,761.26	\$0.00	\$0.00	\$55,761.26	\$55,761.26	\$0.00	\$0.00	\$0.00	\$0.00
41	Compensación por servicios al personal de base		\$55,761.26	\$0.00	\$55,761.26	\$55,761.26	\$0.00	\$0.00	\$55,761.26	\$55,761.26	\$0.00	\$0.00	\$0.00	\$0.00
00	SEGURIDAD SOCIAL		\$1,544,929.44	-\$140,173.95	\$1,404,755.49	\$1,404,755.49	\$0.00	\$25,246.69	\$1,379,508.80	\$1,379,508.80	\$25,246.69	\$25,246.69	\$0.00	\$0.00
10	Aportaciones de seguridad social		\$947,854.61	-\$140,173.95	\$807,680.66	\$807,780.66	\$0.00	\$25,246.69	\$782,533.97	\$782,533.97	\$25,246.69	\$25,246.69	\$0.00	\$0.00
11	Cuotas al IMSS		\$947,854.61	-\$140,173.95	\$807,680.66	\$807,780.66	\$0.00	\$25,246.69	\$782,533.97	\$782,533.97	\$25,246.69	\$25,246.69	\$0.00	\$0.00
20	Aportaciones a fondos de vivienda		\$294,555.53	\$0.00	\$294,555.53	\$294,555.53	\$0.00	\$0.00	\$294,555.53	\$294,555.53	\$0.00	\$0.00	\$0.00	\$0.00
21	Cuotas para la vivienda		\$294,555.53	\$0.00	\$294,555.53	\$294,555.53	\$0.00	\$0.00	\$294,555.53	\$294,555.53	\$0.00	\$0.00	\$0.00	\$0.00
30	Aportaciones al sistema para el retiro		\$302,419.30	\$0.00	\$302,419.30	\$302,419.30	\$0.00	\$0.00	\$302,419.30	\$302,419.30	\$0.00	\$0.00	\$0.00	\$0.00
31	Sistema de ahorro para el retiro		\$302,419.30	\$0.00	\$302,419.30	\$302,419.30	\$0.00	\$0.00	\$302,419.30	\$302,419.30	\$0.00	\$0.00	\$0.00	\$0.00
00	OTRAS PRESTACIONES SOCIALES Y ECONÓMICAS		\$277,045.04	\$0.00	\$277,045.04	\$277,045.04	\$0.00	\$9,000.00	\$268,045.04	\$268,045.04	\$9,000.00	\$9,000.00	\$0.00	\$0.00
40	Prestaciones contractuales		\$277,045.04	\$0.00	\$277,045.04	\$277,045.04	\$0.00	\$9,000.00	\$268,045.04	\$268,045.04	\$9,000.00	\$9,000.00	\$0.00	\$0.00
41	Canasta básica, ayuda para despensa		\$21,600.00	\$0.00	\$21,600.00	\$21,600.00	\$0.00	\$3,600.00	\$18,000.00	\$18,000.00	\$3,600.00	\$3,600.00	\$0.00	\$0.00
43	Ayuda para transporte		\$32,400.00	\$0.00	\$32,400.00	\$32,400.00	\$0.00	\$5,400.00	\$27,000.00	\$27,000.00	\$5,400.00	\$5,400.00	\$0.00	\$0.00
45	Prestaciones contractuales en efectivo		\$223,045.04	\$0.00	\$223,045.04	\$223,045.04	\$0.00	\$0.00	\$223,045.04	\$223,045.04	\$0.00	\$0.00	\$0.00	\$0.00
00	MATERIALES Y SUMINISTRO		\$1,031,400.00	\$0.00	\$1,031,400.00	\$0.00	\$1,031,400.00	\$0.00	\$0.00	\$1,031,400.00	\$0.00	\$0.00	\$0.00	\$0.00
00	Materiales de administración, emisión de documentos		\$343,000.00	\$0.00	\$343,000.00	\$0.00	\$343,000.00	\$0.00	\$0.00	\$343,000.00	\$0.00	\$0.00	\$0.00	\$0.00
10	Materiales, útiles y equipos menores de oficina		\$190,000.00	\$0.00	\$190,000.00	\$0.00	\$190,000.00	\$0.00	\$0.00	\$190,000.00	\$0.00	\$0.00	\$0.00	\$0.00

m





Ur: supervisor
Rep: rptEstadoPresupuestoEgresos_FF

COMISION EJECUTIVA ESTATAL DE ATENCION A VICTIMAS SAN LUIS POTOSI

Estado del Ejercicio del Presupuesto por Fuente de Financiamiento Al 28/feb/2021

Fecha y hora de impresión: 06/mar/2021 03:46 p.m.

Fuente de Financiamiento		Presupuesto Disponible para Comprometer		Comprometido No Devengado		Presupuesto Sin Devengar		Ejercido		Pagado		Cuentas por Pagar Deuda	
Objeto del Gasto	Aprobado	Ampliaciones / (Reducciones)	Presupuesto Vigente	Comprometido	Devengado	No Devengado	Sin Devengar	Ejercido	Pagado				
111	Papeería y consumibles de oficina	\$0.00	\$190,000.00	\$0.00	\$0.00	\$0.00	\$190,000.00	\$0.00	\$0.00	\$0.00	\$0.00	\$0.00	\$0.00
120	Materiales y útiles de impresión y reproducción	\$0.00	\$20,000.00	\$0.00	\$0.00	\$0.00	\$20,000.00	\$0.00	\$0.00	\$0.00	\$0.00	\$0.00	\$0.00
121	Materiales y útiles de impresión y reproducción	\$0.00	\$20,000.00	\$0.00	\$0.00	\$0.00	\$20,000.00	\$0.00	\$0.00	\$0.00	\$0.00	\$0.00	\$0.00
140	Materiales, útiles y equipos menores de tecnologías de la	\$0.00	\$98,000.00	\$0.00	\$0.00	\$0.00	\$98,000.00	\$0.00	\$0.00	\$0.00	\$0.00	\$0.00	\$0.00
141	Materiales de limpieza y mantenimiento e insumos para eq.	\$0.00	\$98,000.00	\$0.00	\$0.00	\$0.00	\$98,000.00	\$0.00	\$0.00	\$0.00	\$0.00	\$0.00	\$0.00
160	Materiales de limpieza	\$0.00	\$35,000.00	\$0.00	\$0.00	\$0.00	\$35,000.00	\$0.00	\$0.00	\$0.00	\$0.00	\$0.00	\$0.00
161	Materiales de limpieza	\$0.00	\$35,000.00	\$0.00	\$0.00	\$0.00	\$35,000.00	\$0.00	\$0.00	\$0.00	\$0.00	\$0.00	\$0.00
200	ALIMENTOS Y UTENSILIOS	\$0.00	\$28,000.00	\$0.00	\$0.00	\$0.00	\$28,000.00	\$0.00	\$0.00	\$0.00	\$0.00	\$0.00	\$0.00
210	Productos alimenticios para personas.	\$0.00	\$28,000.00	\$0.00	\$0.00	\$0.00	\$28,000.00	\$0.00	\$0.00	\$0.00	\$0.00	\$0.00	\$0.00
211	Alimentación en oficinas o lugares de trabajo	\$0.00	\$28,000.00	\$0.00	\$0.00	\$0.00	\$28,000.00	\$0.00	\$0.00	\$0.00	\$0.00	\$0.00	\$0.00
400	MATERIALES Y ARTICULOS DE CONSTRUCCION Y DE	\$0.00	\$30,000.00	\$0.00	\$0.00	\$0.00	\$30,000.00	\$0.00	\$0.00	\$0.00	\$0.00	\$0.00	\$0.00
460	Material eléctrico y electrónico	\$0.00	\$30,000.00	\$0.00	\$0.00	\$0.00	\$30,000.00	\$0.00	\$0.00	\$0.00	\$0.00	\$0.00	\$0.00
461	Material eléctrico y electrónico	\$0.00	\$30,000.00	\$0.00	\$0.00	\$0.00	\$30,000.00	\$0.00	\$0.00	\$0.00	\$0.00	\$0.00	\$0.00
500	Productos químicos, farmacéuticos y de laboratorios	\$0.00	\$10,000.00	\$0.00	\$0.00	\$0.00	\$10,000.00	\$0.00	\$0.00	\$0.00	\$0.00	\$0.00	\$0.00
530	Medicinas y productos farmacéuticos	\$0.00	\$10,000.00	\$0.00	\$0.00	\$0.00	\$10,000.00	\$0.00	\$0.00	\$0.00	\$0.00	\$0.00	\$0.00
531	Medicinas y productos farmacéuticos de uso humano	\$0.00	\$10,000.00	\$0.00	\$0.00	\$0.00	\$10,000.00	\$0.00	\$0.00	\$0.00	\$0.00	\$0.00	\$0.00
600	COMBUSTIBLES, LUBRICANTES Y ADITIVOS	\$0.00	\$460,400.00	\$0.00	\$0.00	\$0.00	\$460,400.00	\$0.00	\$0.00	\$0.00	\$0.00	\$0.00	\$0.00
610	Combustibles, lubricantes y aditivos	\$0.00	\$460,400.00	\$0.00	\$0.00	\$0.00	\$460,400.00	\$0.00	\$0.00	\$0.00	\$0.00	\$0.00	\$0.00
611	Combustibles	\$0.00	\$460,400.00	\$0.00	\$0.00	\$0.00	\$460,400.00	\$0.00	\$0.00	\$0.00	\$0.00	\$0.00	\$0.00
900	HERRAMIENTAS, REFACCIONES Y ACCESORIOS MEN	\$0.00	\$160,000.00	\$0.00	\$0.00	\$0.00	\$160,000.00	\$0.00	\$0.00	\$0.00	\$0.00	\$0.00	\$0.00
920	Refacciones y accesorios menores de edificios	\$0.00	\$70,000.00	\$0.00	\$0.00	\$0.00	\$70,000.00	\$0.00	\$0.00	\$0.00	\$0.00	\$0.00	\$0.00
921	Refacciones y accesorios menores de edificios	\$0.00	\$70,000.00	\$0.00	\$0.00	\$0.00	\$70,000.00	\$0.00	\$0.00	\$0.00	\$0.00	\$0.00	\$0.00
930	Refacciones y accesorios menores de mobiliario y equipo	\$0.00	\$15,000.00	\$0.00	\$0.00	\$0.00	\$15,000.00	\$0.00	\$0.00	\$0.00	\$0.00	\$0.00	\$0.00
931	Refacciones y accesorios menores de edificios y equipo c	\$0.00	\$15,000.00	\$0.00	\$0.00	\$0.00	\$15,000.00	\$0.00	\$0.00	\$0.00	\$0.00	\$0.00	\$0.00
940	Refacciones y accesorios menores de equipo de cómput	\$0.00	\$25,000.00	\$0.00	\$0.00	\$0.00	\$25,000.00	\$0.00	\$0.00	\$0.00	\$0.00	\$0.00	\$0.00
941	Refacciones y accesorios menores para equipo de cómput	\$0.00	\$25,000.00	\$0.00	\$0.00	\$0.00	\$25,000.00	\$0.00	\$0.00	\$0.00	\$0.00	\$0.00	\$0.00
960	Refacciones y accesorios menores de equipo de transport	\$0.00	\$50,000.00	\$0.00	\$0.00	\$0.00	\$50,000.00	\$0.00	\$0.00	\$0.00	\$0.00	\$0.00	\$0.00
961	Refacciones y accesorios menores de equipo de transport	\$0.00	\$50,000.00	\$0.00	\$0.00	\$0.00	\$50,000.00	\$0.00	\$0.00	\$0.00	\$0.00	\$0.00	\$0.00
1000	SERVICIOS GENERALES	\$0.00	\$5,247,422.94	\$479,696.40	\$5,247,422.94	\$479,696.40	\$4,767,726.54	\$479,696.40	\$4,767,726.54	\$479,696.40	\$479,696.40	\$0.00	\$0.00
1100	SERVICIOS BÁSICOS	\$0.00	\$513,000.00	\$53,299.17	\$513,000.00	\$53,299.17	\$459,700.83	\$53,299.17	\$459,700.83	\$53,299.17	\$53,299.17	\$0.00	\$0.00
1110	Energía eléctrica	\$0.00	\$165,000.00	\$2,715.00	\$165,000.00	\$2,715.00	\$162,285.00	\$2,715.00	\$162,285.00	\$2,715.00	\$2,715.00	\$0.00	\$0.00

Handwritten initials: 'm' and 'by'



COMISION EJECUTIVA ESTATAL DE ATENCION A VICTIMAS
SAN LUIS POTOSI
Estado del Ejercicio del Presupuesto por Fuente de Financiamiento Al 28/feb/2021

Fuente de Financiamiento		Presupuesto Disponible para Comprometer				Presupuesto Sin Devengar			Cuentas por Pagar	
Objeto del Gasto		Aprobado	Ampliaciones / (Reducciones)	Presupuesto Vigente	Comprometido	Devengado	Comprometido No Devengado	Ejercido	Pagado	Deuda
111	Energía eléctrica	\$165,000.00	\$0.00	\$165,000.00	\$2,715.00	\$2,715.00	\$0.00	\$2,715.00	\$2,715.00	\$0.00
130	Agua	\$28,000.00	\$0.00	\$28,000.00	\$3,318.70	\$3,318.70	\$0.00	\$3,318.70	\$3,318.70	\$0.00
131	Agua	\$28,000.00	\$0.00	\$28,000.00	\$3,318.70	\$3,318.70	\$0.00	\$3,318.70	\$3,318.70	\$0.00
140	Telefonia Tradicional	\$99,230.00	\$0.00	\$99,230.00	\$15,295.79	\$15,295.79	\$0.00	\$15,295.79	\$15,295.79	\$0.00
141	Telefonia tradicional	\$99,230.00	\$0.00	\$99,230.00	\$15,295.79	\$15,295.79	\$0.00	\$15,295.79	\$15,295.79	\$0.00
150	Telefonia celular	\$26,000.00	\$0.00	\$26,000.00	\$2,508.00	\$2,508.00	\$0.00	\$2,508.00	\$2,508.00	\$0.00
151	Telefonia celular	\$26,000.00	\$0.00	\$26,000.00	\$2,508.00	\$2,508.00	\$0.00	\$2,508.00	\$2,508.00	\$0.00
170	Servicios de acceso a internet, redes y procesamiento de	\$176,770.00	\$0.00	\$176,770.00	\$29,461.68	\$29,461.68	\$0.00	\$29,461.68	\$29,461.68	\$0.00
171	Servicio de internet y redes	\$176,770.00	\$0.00	\$176,770.00	\$29,461.68	\$29,461.68	\$0.00	\$29,461.68	\$29,461.68	\$0.00
180	Servicios postales y telegráficos	\$18,000.00	\$0.00	\$18,000.00	\$0.00	\$0.00	\$0.00	\$0.00	\$0.00	\$0.00
181	Servicios postales y telegráficos	\$18,000.00	\$0.00	\$18,000.00	\$0.00	\$0.00	\$0.00	\$0.00	\$0.00	\$0.00
200	SERVICIOS DE ARRENDAMIENTO	\$884,064.00	\$0.00	\$884,064.00	\$0.00	\$0.00	\$0.00	\$0.00	\$0.00	\$0.00
220	Arrendamiento de edificios	\$879,064.00	\$0.00	\$879,064.00	\$0.00	\$0.00	\$0.00	\$0.00	\$0.00	\$0.00
221	Arrendamiento de edificios	\$879,064.00	\$0.00	\$879,064.00	\$0.00	\$0.00	\$0.00	\$0.00	\$0.00	\$0.00
230	Arrendamiento de mobiliario y equipo de administración.	\$5,000.00	\$0.00	\$5,000.00	\$0.00	\$0.00	\$0.00	\$0.00	\$0.00	\$0.00
231	Arrendamiento de mobiliario y equipo de administración.	\$5,000.00	\$0.00	\$5,000.00	\$0.00	\$0.00	\$0.00	\$0.00	\$0.00	\$0.00
300	SERVICIOS PROFESIONALES, CIENTIFICOS, TÉCNICO	\$2,493,037.75	\$0.00	\$2,493,037.75	\$376,051.35	\$376,051.35	\$0.00	\$376,051.35	\$376,051.35	\$0.00
310	Servicios legales, de contabilidad, auditoría y relacionado	\$175,644.80	\$0.00	\$175,644.80	\$0.00	\$0.00	\$0.00	\$0.00	\$0.00	\$0.00
311	Servicios legales, de contabilidad, auditoría y relacionado	\$175,644.80	\$0.00	\$175,644.80	\$0.00	\$0.00	\$0.00	\$0.00	\$0.00	\$0.00
330	Servicios de consultoría administrativa, procesos, técnica	\$2,300,392.95	\$0.00	\$2,300,392.95	\$376,051.35	\$376,051.35	\$0.00	\$376,051.35	\$376,051.35	\$0.00
331	Servicios de consultoría administrativa procesos y técnica	\$2,300,392.95	\$0.00	\$2,300,392.95	\$376,051.35	\$376,051.35	\$0.00	\$376,051.35	\$376,051.35	\$0.00
360	Servicios de apoyo administrativo, traducción, fotocopiado	\$15,000.00	\$0.00	\$15,000.00	\$0.00	\$0.00	\$0.00	\$0.00	\$0.00	\$0.00
361	Servicios de apoyo administrativo y secretarial	\$15,000.00	\$0.00	\$15,000.00	\$0.00	\$0.00	\$0.00	\$0.00	\$0.00	\$0.00
400	SERVICIOS FINANCIEROS, BANCARIOS Y COMERCIAL	\$121,867.20	\$0.00	\$121,867.20	\$18,061.88	\$18,061.88	\$0.00	\$18,061.88	\$18,061.88	\$0.00
410	Servicios financieros y bancarios	\$4,867.20	\$0.00	\$4,867.20	\$748.20	\$748.20	\$0.00	\$748.20	\$748.20	\$0.00
411	Servicios financieros y bancarios	\$4,867.20	\$0.00	\$4,867.20	\$748.20	\$748.20	\$0.00	\$748.20	\$748.20	\$0.00
450	Seguro de bienes patrimoniales	\$105,000.00	\$0.00	\$105,000.00	\$17,313.68	\$17,313.68	\$0.00	\$17,313.68	\$17,313.68	\$0.00
451	Seguro de bienes patrimoniales	\$105,000.00	\$0.00	\$105,000.00	\$17,313.68	\$17,313.68	\$0.00	\$17,313.68	\$17,313.68	\$0.00
470	Fletes y manifiestos	\$12,000.00	\$0.00	\$12,000.00	\$0.00	\$0.00	\$0.00	\$0.00	\$0.00	\$0.00
471	Fletes y manifiestos	\$12,000.00	\$0.00	\$12,000.00	\$0.00	\$0.00	\$0.00	\$0.00	\$0.00	\$0.00
500	SERVICIOS DE INSTALACIÓN, REPARACIÓN, MANTEN	\$611,624.00	\$0.00	\$611,624.00	\$0.00	\$0.00	\$0.00	\$0.00	\$0.00	\$0.00

4 m

COMISION EJECUTIVA ESTATAL DE ATENCION A VICTIMAS SAN LUIS POTOSI

Estado del Ejercicio del Presupuesto por Fuente de Financiamiento Al 28/feb/2021

Fecha y hora de Impresión 06/mar/2021 03:46 p.m.

Objeto del Gasto	Fuente de Financiamiento	Aprobado	Ampliaciones / (Reducciones)	Presupuesto Vigente	Comprometido	Presupuesto Disponible para Comprometer	Devengado	Comprometido No Devengado	Presupuesto Sin Devengar	Ejercido	Pagado	Cuentas por Pagar	
												Deuda	Deuda
3510	Conservación y mantenimiento menor de inmuebles	\$40,000.00	\$0.00	\$40,000.00	\$0.00	\$40,000.00	\$0.00	\$0.00	\$40,000.00	\$0.00	\$0.00	\$0.00	\$0.00
3511	Conservación y mantenimiento menor de inmuebles	\$40,000.00	\$0.00	\$40,000.00	\$0.00	\$40,000.00	\$0.00	\$0.00	\$40,000.00	\$0.00	\$0.00	\$0.00	\$0.00
3550	Reparación y mantenimiento de equipo de transporte	\$100,000.00	\$0.00	\$100,000.00	\$0.00	\$100,000.00	\$0.00	\$0.00	\$100,000.00	\$0.00	\$0.00	\$0.00	\$0.00
3551	Reparación y mantenimiento de equipo de transporte	\$100,000.00	\$0.00	\$100,000.00	\$0.00	\$100,000.00	\$0.00	\$0.00	\$100,000.00	\$0.00	\$0.00	\$0.00	\$0.00
3580	Servicios de limpieza y manejo de desechos	\$471,624.00	\$0.00	\$471,624.00	\$0.00	\$471,624.00	\$0.00	\$0.00	\$471,624.00	\$0.00	\$0.00	\$0.00	\$0.00
3581	Servicios de limpieza y manejo de desechos	\$471,624.00	\$0.00	\$471,624.00	\$0.00	\$471,624.00	\$0.00	\$0.00	\$471,624.00	\$0.00	\$0.00	\$0.00	\$0.00
3700	Servicios de traslados y viáticos	\$144,000.00	\$0.00	\$144,000.00	\$0.00	\$144,000.00	\$0.00	\$0.00	\$144,000.00	\$0.00	\$0.00	\$0.00	\$0.00
3720	Pasajes terrestres	\$72,000.00	\$0.00	\$72,000.00	\$0.00	\$72,000.00	\$0.00	\$0.00	\$72,000.00	\$0.00	\$0.00	\$0.00	\$0.00
3721	Pasajes terrestres nacionales	\$72,000.00	\$0.00	\$72,000.00	\$0.00	\$72,000.00	\$0.00	\$0.00	\$72,000.00	\$0.00	\$0.00	\$0.00	\$0.00
3750	Viáticos en el país	\$72,000.00	\$0.00	\$72,000.00	\$0.00	\$72,000.00	\$0.00	\$0.00	\$72,000.00	\$0.00	\$0.00	\$0.00	\$0.00
3751	Viáticos en el país	\$72,000.00	\$0.00	\$72,000.00	\$0.00	\$72,000.00	\$0.00	\$0.00	\$72,000.00	\$0.00	\$0.00	\$0.00	\$0.00
3900	OTROS SERVICIOS GENERALES	\$480,829.99	\$0.00	\$480,829.99	\$0.00	\$480,829.99	\$32,284.00	\$0.00	\$448,545.99	\$32,284.00	\$32,284.00	\$0.00	\$0.00
3920	Impuestos y derechos	\$19,000.00	\$0.00	\$19,000.00	\$0.00	\$19,000.00	\$0.00	\$0.00	\$19,000.00	\$0.00	\$0.00	\$0.00	\$0.00
3921	Impuestos y derechos	\$19,000.00	\$0.00	\$19,000.00	\$0.00	\$19,000.00	\$0.00	\$0.00	\$19,000.00	\$0.00	\$0.00	\$0.00	\$0.00
3980	Impuesto sobre nómina	\$461,829.99	\$0.00	\$461,829.99	\$0.00	\$429,545.99	\$32,284.00	\$0.00	\$429,545.99	\$32,284.00	\$32,284.00	\$0.00	\$0.00
3982	Impuesto sobre nómina	\$461,829.99	\$0.00	\$461,829.99	\$0.00	\$429,545.99	\$32,284.00	\$0.00	\$429,545.99	\$32,284.00	\$32,284.00	\$0.00	\$0.00
3000	INVERSIÓN PÚBLICA	\$9,410,977.79	\$363,119.68	\$9,774,097.47	\$797,404.71	\$8,976,692.76	\$797,404.71	\$0.00	\$8,976,692.76	\$797,404.71	\$797,404.71	\$0.00	\$0.00
3300	PROYECTOS PRODUCTIVOS Y ACCIONES DE FOMEN	\$9,410,977.79	\$363,119.68	\$9,774,097.47	\$797,404.71	\$8,976,692.76	\$797,404.71	\$0.00	\$8,976,692.76	\$797,404.71	\$797,404.71	\$0.00	\$0.00
3320	Ejecución de proyectos productivos no incluidos en conc	\$9,410,977.79	\$363,119.68	\$9,774,097.47	\$797,404.71	\$8,976,692.76	\$797,404.71	\$0.00	\$8,976,692.76	\$797,404.71	\$797,404.71	\$0.00	\$0.00
3327	Proyectos y acciones para el buen gobierno	\$9,410,977.79	\$363,119.68	\$9,774,097.47	\$797,404.71	\$8,976,692.76	\$797,404.71	\$0.00	\$8,976,692.76	\$797,404.71	\$797,404.71	\$0.00	\$0.00
Transferencias de Gobierno del Estad		\$42,888,805.00	\$0.00	\$42,888,805.00	\$21,155,056.03	\$21,733,750.97	\$7,894,846.21	\$11,260,267.82	\$35,791,958.79	\$7,894,846.21	\$7,894,846.21	\$0.00	\$0.00
Total Final		\$42,888,805.00	\$0.00	\$42,888,805.00	\$21,155,056.03	\$21,733,750.97	\$7,894,846.21	\$11,260,267.82	\$35,791,958.79	\$7,894,846.21	\$7,894,846.21	\$0.00	\$0.00



m
4



COMISION EJECUTIVA ESTATAL DE ATENCION A VICTIMAS SAN LUIS POTOSI

Estado del Ejercicio del Presupuesto por Fuente de Financiamiento Al 28/feb/2021

Objeto del Gasto	Fuente de Financiamiento	Aprobado	Ampliaciones / (Reducciones)	Presupuesto Vigente	Comprometido	Presupuesto Disponible para Comprometer	Devengado	Comprometido No Devengado	Presupuesto Sin Devengar	Ejercido	Pagado	Cuentas por Pagar	
												Deuda	Deuda


 LIC. JORGE VEGA ARROYO
 COMISIONADO EJECUTIVO DE LA COMISION EJECUTIVA
 ESTATAL DE ATENCION A VICTIMAS


 LIC. ELISA MARIELA HERNANDEZ BARRON
 DIRECTORA DEL FONDO DE AYUDA, ASISTENCIA Y
 REPARACION INTEGRADA DE LA CEEAV


 LIC. MARISOL MEDINA DE LIRA
 DIRECTORA ADMINISTRATIVA


 C.P.C. NANCY DEL CARMEN SANCHEZ GUERRERO
 CONTADORA

COMISION EJECUTIVA ESTATAL DE ATENCION A VICTIMAS
Gasto por Categoría Programática
Del 1 de Enero al 28 de Febrero de 2021

Programas	Concepto	1 Aprobado	2 Anticipatoria (Rebucciones)	3 = (1 + 2) Ejecuto Modificado	4 Decontado	5 Pagado	6 = (3 - 4) Subvencido
Subsidios Sector Social y Privado o Entidades Federativas y Municipios		42,686,805	0	42,686,805	3,894,846	3,894,846	38,791,959
Sujetos a Reglas de Operación		0	0	0	0	0	0
Otros Subsidios		0	0	0	0	0	0
Desempeño de las Funciones		42,686,805	0	42,686,805	3,894,846	3,894,846	38,791,959
Provisión de Bienes Públicos		42,686,805	0	42,686,805	3,894,846	3,894,846	38,791,959
Planeación, seguimiento y evaluación de políticas públicas		0	0	0	0	0	0
Promoción y fomento		0	0	0	0	0	0
Regulación y supervisión		0	0	0	0	0	0
Funciones de las Fuerzas Armadas (Únicamente Gobierno Federal)		0	0	0	0	0	0
Específicos		0	0	0	0	0	0
Proyectos de Inversión		0	0	0	0	0	0
Administrativos y de Apoyo		0	0	0	0	0	0
Apoyo al proceso presupuestario y para mejorar la eficiencia institucional		0	0	0	0	0	0
Apoyo a la función pública y al mejoramiento de la gestión		0	0	0	0	0	0
Operaciones ajenas		0	0	0	0	0	0
Compromisos		0	0	0	0	0	0
Obligaciones de cumplimiento de resolución jurisdiccional		0	0	0	0	0	0
Desastres Naturales		0	0	0	0	0	0
Obligaciones		0	0	0	0	0	0
Pensiones y jubilaciones		0	0	0	0	0	0
Aportaciones a la seguridad social		0	0	0	0	0	0
Aportaciones a fondos de estabilización		0	0	0	0	0	0
Aportaciones a fondos de inversión y reestructura de pensiones		0	0	0	0	0	0
Programas de Gasto Federalizado (Gobierno Federal)		0	0	0	0	0	0
Gasto Federalizado		0	0	0	0	0	0
Participaciones a entidades federativas y municipios		0	0	0	0	0	0
Costo financiero, deuda o apoyos a deudores y atenciones de la banca		0	0	0	0	0	0
Aduanos de ejercicios fiscales anteriores		0	0	0	0	0	0
Total del Gasto		42,686,805	0	42,686,805	3,894,846	3,894,846	38,791,959


LIC. JORGE VELA BARROTO
COMISIONADO EJECUTIVO DE LA COMISION EJECUTIVA ESTATAL DE ATENCION A VICTIMAS


LIC. MARISOL MEDINA DE LIRA
DIRECTORA ADMINISTRATIVA


LIC. ELVIRA MARIELA MARTINEZ BARRON
DIRECTORA DEL FONDO DE AYUDA, ASISTENCIA Y REPARACION INTEGRAL DE LA CEEAV


C.P.C. ARANY DEL CARMEN SANCHEZ GUERRERO
CONTADORA

**COMISION EJECUTIVA ESTATAL DE ATENCION A VICTIMAS
SAN LUIS POTOSI**
Estado del Ejercicio del Presupuesto por Proyecto / Proceso Al 28/feb/2021

Fecha y hora de Impresión 06/mar/2021 02:50 p.m.

Unidad Administrativa Objeto del Gasto	Aprobado	Ampliaciones / (Reducciones)	Presupuesto Vigente	Presupuesto Disponibile para Comprometer	Devengado	Comprometid o No Devengado	Presupuesto Sin Devengar	Ejercido	Pagado	Cuentas por Pagar Deuda	
										Pagado	Deuda
PY01 NOMINA CONFIANZA / NOMINA BASE											
00 SERVICIOS PERSONALES	\$13,330,626.54	-\$353,025.96	\$12,977,600.58	\$6,755,931.67	\$703,381.81	\$5,518,287.10	\$12,274,218.77	\$703,381.81	\$703,381.81	\$0.00	\$0.00
00 REMUNERACIONES AL PERSONAL DE CARÁCTER PE	\$10,993,688.12	-\$222,945.73	\$10,770,742.39	\$6,755,931.67	\$669,135.12	\$3,345,675.60	\$10,101,607.27	\$669,135.12	\$669,135.12	\$0.00	\$0.00
30 Sueldos base al personal permanente	\$10,993,688.12	-\$222,945.73	\$10,770,742.39	\$6,755,931.67	\$669,135.12	\$3,345,675.60	\$10,101,607.27	\$669,135.12	\$669,135.12	\$0.00	\$0.00
31 Sueldos base al personal de confianza	\$4,014,810.72	\$0.00	\$4,014,810.72	\$0.00	\$669,135.12	\$3,345,675.60	\$3,345,675.60	\$669,135.12	\$669,135.12	\$0.00	\$0.00
32 Sueldos al personal de base	\$6,978,877.40	-\$222,945.73	\$6,755,931.67	\$6,755,931.67	\$0.00	\$0.00	\$4,746,931.67	\$0.00	\$0.00	\$0.00	\$0.00
00 REMUNERACIONES ADICIONALES Y ESPECIALES	\$1,059,463.94	\$0.00	\$1,059,463.94	\$0.00	\$0.00	\$1,059,463.94	\$1,059,463.94	\$0.00	\$0.00	\$0.00	\$0.00
20 Primas de vacaciones, dominical y gratificación de fin de	\$1,003,702.68	\$0.00	\$1,003,702.68	\$0.00	\$0.00	\$1,003,702.68	\$1,003,702.68	\$0.00	\$0.00	\$0.00	\$0.00
21 Prestaciones de fin de año en efectivo	\$780,657.64	\$0.00	\$780,657.64	\$0.00	\$0.00	\$780,657.64	\$780,657.64	\$0.00	\$0.00	\$0.00	\$0.00
22 Prima vacacional	\$223,045.04	\$0.00	\$223,045.04	\$0.00	\$0.00	\$223,045.04	\$223,045.04	\$0.00	\$0.00	\$0.00	\$0.00
40 Compensaciones	\$55,761.26	\$0.00	\$55,761.26	\$0.00	\$0.00	\$55,761.26	\$55,761.26	\$0.00	\$0.00	\$0.00	\$0.00
41 Compensación por servicios al personal de base	\$55,761.26	\$0.00	\$55,761.26	\$0.00	\$0.00	\$55,761.26	\$55,761.26	\$0.00	\$0.00	\$0.00	\$0.00
00 SEGURIDAD SOCIAL	\$1,000,429.44	-\$130,080.23	\$870,349.21	\$0.00	\$25,246.69	\$645,102.52	\$845,102.52	\$25,246.69	\$25,246.69	\$0.00	\$0.00
10 Aportaciones de seguridad social	\$403,454.61	-\$130,080.23	\$273,374.38	\$0.00	\$25,246.69	\$248,127.69	\$248,127.69	\$25,246.69	\$25,246.69	\$0.00	\$0.00
11 Cuotas al IMSS	\$403,454.61	-\$130,080.23	\$273,374.38	\$0.00	\$25,246.69	\$248,127.69	\$248,127.69	\$25,246.69	\$25,246.69	\$0.00	\$0.00
20 Aportaciones a fondos de vivienda	\$294,555.53	\$0.00	\$294,555.53	\$0.00	\$0.00	\$294,555.53	\$294,555.53	\$0.00	\$0.00	\$0.00	\$0.00
21 Cuotas para la vivienda	\$294,555.53	\$0.00	\$294,555.53	\$0.00	\$0.00	\$294,555.53	\$294,555.53	\$0.00	\$0.00	\$0.00	\$0.00
30 Aportaciones al sistema para el retiro	\$302,419.30	\$0.00	\$302,419.30	\$0.00	\$0.00	\$302,419.30	\$302,419.30	\$0.00	\$0.00	\$0.00	\$0.00
31 Sistema de ahorro para el retiro	\$302,419.30	\$0.00	\$302,419.30	\$0.00	\$0.00	\$302,419.30	\$302,419.30	\$0.00	\$0.00	\$0.00	\$0.00
00 OTRAS PRESTACIONES SOCIALES Y ECONÓMICAS	\$277,045.04	\$0.00	\$277,045.04	\$0.00	\$9,000.00	\$268,045.04	\$268,045.04	\$9,000.00	\$9,000.00	\$0.00	\$0.00
40 Prestaciones contractuales	\$277,045.04	\$0.00	\$277,045.04	\$0.00	\$9,000.00	\$268,045.04	\$268,045.04	\$9,000.00	\$9,000.00	\$0.00	\$0.00
41 Canasta básica, ayuda para despensa	\$21,600.00	\$0.00	\$21,600.00	\$0.00	\$3,600.00	\$18,000.00	\$18,000.00	\$3,600.00	\$3,600.00	\$0.00	\$0.00
43 Ayuda para transporte	\$32,400.00	\$0.00	\$32,400.00	\$0.00	\$5,400.00	\$27,000.00	\$27,000.00	\$5,400.00	\$5,400.00	\$0.00	\$0.00
45 Prestaciones contractuales en efectivo	\$223,045.04	\$0.00	\$223,045.04	\$0.00	\$0.00	\$223,045.04	\$223,045.04	\$0.00	\$0.00	\$0.00	\$0.00
00 SERVICIOS GENERALES	\$133,782.99	\$0.00	\$133,782.99	\$125,305.99	\$6,477.00	\$0.00	\$125,305.99	\$6,477.00	\$6,477.00	\$0.00	\$0.00
00 OTROS SERVICIOS GENERALES	\$133,782.99	\$0.00	\$133,782.99	\$125,305.99	\$6,477.00	\$0.00	\$125,305.99	\$6,477.00	\$6,477.00	\$0.00	\$0.00
80 Impuesto sobre nómina	\$133,782.99	\$0.00	\$133,782.99	\$125,305.99	\$6,477.00	\$0.00	\$125,305.99	\$6,477.00	\$6,477.00	\$0.00	\$0.00
82 Impuesto sobre nómina	\$133,782.99	\$0.00	\$133,782.99	\$125,305.99	\$6,477.00	\$0.00	\$125,305.99	\$6,477.00	\$6,477.00	\$0.00	\$0.00
NOMINA CONFIANZA / NOMINA BASE	\$12,464,409.53	-\$353,025.96	\$12,111,383.57	\$6,881,237.66	\$711,838.61	\$5,318,287.10	\$12,395,524.76	\$711,838.61	\$711,838.61	\$0.00	\$0.00



m
h

COMISION EJECUTIVA ESTATAL DE ATENCION A VICTIMAS
SAN LUIS POTOSI

Estado del Ejercicio del Presupuesto por Proyecto / Proceso Al 28/feb/2021

Fecha y hora de impresión | 06/mar/2021 02:50 p.m.

Unidad Administrativa Objeto del Gasto	Aprobado	Ampliaciones / (Reducciones)	Presupuesto Vigente	Comprometido	Presupuesto Disponible para		Devengado	Comprometido o No Devengado	Presupuesto Sin Devengar	Ejercido	Pagado	Cuentas por Pagar Deuda
					Comprometer	Comprometer						
PY02 HONORARIOS ASIMILABLES Y SERVICIOS PROFESIONALES												
00 SERVICIOS PERSONALES	\$13,666,377.73	-\$10,093.72	\$13,656,284.01	\$13,656,284.01	\$0.00	\$0.00	\$1,914,363.29	\$11,741,920.72	\$11,741,920.72	\$1,914,363.29	\$1,914,363.29	\$0.00
00 Remuneraciones al personal de carácter transitorio	\$13,121,877.73	\$0.00	\$13,121,877.73	\$13,121,877.73	\$0.00	\$0.00	\$1,914,363.29	\$11,207,514.44	\$11,207,514.44	\$1,914,363.29	\$1,914,363.29	\$0.00
10 Honorarios asimilables a salarios	\$13,121,877.73	\$0.00	\$13,121,877.73	\$13,121,877.73	\$0.00	\$0.00	\$1,914,363.29	\$11,207,514.44	\$11,207,514.44	\$1,914,363.29	\$1,914,363.29	\$0.00
11 Honorarios por servicios personales	\$13,121,877.73	\$0.00	\$13,121,877.73	\$13,121,877.73	\$0.00	\$0.00	\$1,914,363.29	\$11,207,514.44	\$11,207,514.44	\$1,914,363.29	\$1,914,363.29	\$0.00
00 SEGURIDAD SOCIAL	\$544,500.00	-\$10,093.72	\$534,406.28	\$534,406.28	\$0.00	\$0.00	\$0.00	\$534,406.28	\$534,406.28	\$0.00	\$0.00	\$0.00
10 Aportaciones de seguridad social	\$544,500.00	-\$10,093.72	\$534,406.28	\$534,406.28	\$0.00	\$0.00	\$0.00	\$534,406.28	\$534,406.28	\$0.00	\$0.00	\$0.00
11 Cuotas al IMSS	\$544,500.00	-\$10,093.72	\$534,406.28	\$534,406.28	\$0.00	\$0.00	\$0.00	\$534,406.28	\$534,406.28	\$0.00	\$0.00	\$0.00
00 SERVICIOS GENERALES	\$2,628,439.95	\$0.00	\$2,628,439.95	\$399,858.35	\$2,228,581.60	\$0.00	\$399,858.35	\$2,228,581.60	\$2,228,581.60	\$399,858.35	\$399,858.35	\$0.00
00 SERVICIOS PROFESIONALES, CIENTÍFICOS, TÉCNICO	\$2,300,382.95	\$0.00	\$2,300,382.95	\$376,051.35	\$1,924,341.60	\$0.00	\$376,051.35	\$1,924,341.60	\$1,924,341.60	\$376,051.35	\$376,051.35	\$0.00
00 Servicios de consultoría administrativa, procesos, técnica	\$2,300,382.95	\$0.00	\$2,300,382.95	\$376,051.35	\$1,924,341.60	\$0.00	\$376,051.35	\$1,924,341.60	\$1,924,341.60	\$376,051.35	\$376,051.35	\$0.00
01 Servicios de consultoría administrativa procesos y técnica	\$2,300,382.95	\$0.00	\$2,300,382.95	\$376,051.35	\$1,924,341.60	\$0.00	\$376,051.35	\$1,924,341.60	\$1,924,341.60	\$376,051.35	\$376,051.35	\$0.00
00 OTROS SERVICIOS GENERALES	\$328,047.00	\$0.00	\$328,047.00	\$23,807.00	\$304,240.00	\$0.00	\$23,807.00	\$304,240.00	\$304,240.00	\$23,807.00	\$23,807.00	\$0.00
00 Impuesto sobre nómina	\$328,047.00	\$0.00	\$328,047.00	\$23,807.00	\$304,240.00	\$0.00	\$23,807.00	\$304,240.00	\$304,240.00	\$23,807.00	\$23,807.00	\$0.00
00 Impuesto sobre nómina	\$328,047.00	\$0.00	\$328,047.00	\$23,807.00	\$304,240.00	\$0.00	\$23,807.00	\$304,240.00	\$304,240.00	\$23,807.00	\$23,807.00	\$0.00
00 HONORARIOS ASIMILABLES Y SERVI	\$16,206,917.68	-\$10,093.72	\$16,217,011.40	\$14,096,142.36	\$2,228,581.60	\$0.00	\$2,314,221.64	\$11,741,920.72	\$11,970,902.32	\$2,314,221.64	\$2,314,221.64	\$0.00
PY03 GASTOS DE OPERACION												
00 MATERIALES Y SUMINISTRO	\$1,031,400.00	\$0.00	\$1,031,400.00	\$0.00	\$1,031,400.00	\$0.00	\$0.00	\$1,031,400.00	\$1,031,400.00	\$0.00	\$0.00	\$0.00
00 Materiales de administración, emisión de documentos	\$343,000.00	\$0.00	\$343,000.00	\$0.00	\$343,000.00	\$0.00	\$0.00	\$343,000.00	\$343,000.00	\$0.00	\$0.00	\$0.00
10 Materiales, útiles y equipos menores de oficina	\$190,000.00	\$0.00	\$190,000.00	\$0.00	\$190,000.00	\$0.00	\$0.00	\$190,000.00	\$190,000.00	\$0.00	\$0.00	\$0.00
11 Papelería y consumibles de oficina	\$190,000.00	\$0.00	\$190,000.00	\$0.00	\$190,000.00	\$0.00	\$0.00	\$190,000.00	\$190,000.00	\$0.00	\$0.00	\$0.00
120 Materiales y útiles de impresión y reproducción	\$20,000.00	\$0.00	\$20,000.00	\$0.00	\$20,000.00	\$0.00	\$0.00	\$20,000.00	\$20,000.00	\$0.00	\$0.00	\$0.00
121 Materiales y útiles de impresión y reproducción	\$20,000.00	\$0.00	\$20,000.00	\$0.00	\$20,000.00	\$0.00	\$0.00	\$20,000.00	\$20,000.00	\$0.00	\$0.00	\$0.00
140 Materiales, útiles y equipos menores de tecnologías de la	\$98,000.00	\$0.00	\$98,000.00	\$0.00	\$98,000.00	\$0.00	\$0.00	\$98,000.00	\$98,000.00	\$0.00	\$0.00	\$0.00
141 Material de limpieza y mantenimiento e insumos para eq.	\$98,000.00	\$0.00	\$98,000.00	\$0.00	\$98,000.00	\$0.00	\$0.00	\$98,000.00	\$98,000.00	\$0.00	\$0.00	\$0.00
160 Material de limpieza	\$35,000.00	\$0.00	\$35,000.00	\$0.00	\$35,000.00	\$0.00	\$0.00	\$35,000.00	\$35,000.00	\$0.00	\$0.00	\$0.00
161 Material de limpieza	\$35,000.00	\$0.00	\$35,000.00	\$0.00	\$35,000.00	\$0.00	\$0.00	\$35,000.00	\$35,000.00	\$0.00	\$0.00	\$0.00
200 ALIMENTOS Y UTENSILIOS	\$28,000.00	\$0.00	\$28,000.00	\$0.00	\$28,000.00	\$0.00	\$0.00	\$28,000.00	\$28,000.00	\$0.00	\$0.00	\$0.00
210 Productos alimenticios para personas	\$28,000.00	\$0.00	\$28,000.00	\$0.00	\$28,000.00	\$0.00	\$0.00	\$28,000.00	\$28,000.00	\$0.00	\$0.00	\$0.00



m
4



**COMISION EJECUTIVA ESTATAL DE ATENCION A VICTIMAS
SAN LUIS POTOSI**

Estado del Ejercicio del Presupuesto por Proyecto / Proceso Al 28/feb/2021



Url: supervisor
Rep: rptEstadoPresupuestoEgresos_PY

Fecha y hora de impresión: 06/mar/2021 02:50 p.m.

Objeto del Gasto	Unidad Administrativa	Aprobado	Ampliaciones / (Reducciones)	Presupuesto Vigente	Comprometido	Presupuesto Disponible para		Comprometid o No Devengado	Presupuesto Sin Devengar	Ejercido	Pagado	Cuentas por Pagar Deuda
						Comprometer	Devengado					
2211	Alimentación en oficinas o lugares de trabajo	\$28,000.00	\$0.00	\$28,000.00	\$0.00	\$28,000.00	\$0.00	\$0.00	\$28,000.00	\$0.00	\$0.00	\$0.00
2400	MATERIALES Y ARTICULOS DE CONSTRUCCION Y DE	\$30,000.00	\$0.00	\$30,000.00	\$0.00	\$30,000.00	\$0.00	\$0.00	\$30,000.00	\$0.00	\$0.00	\$0.00
2450	Material eléctrico y electrónico	\$30,000.00	\$0.00	\$30,000.00	\$0.00	\$30,000.00	\$0.00	\$0.00	\$30,000.00	\$0.00	\$0.00	\$0.00
2451	Material eléctrico y electrónico	\$30,000.00	\$0.00	\$30,000.00	\$0.00	\$30,000.00	\$0.00	\$0.00	\$30,000.00	\$0.00	\$0.00	\$0.00
2500	Productos químicos, farmacéuticos y de laboratorios	\$10,000.00	\$0.00	\$10,000.00	\$0.00	\$10,000.00	\$0.00	\$0.00	\$10,000.00	\$0.00	\$0.00	\$0.00
2530	Medicinas y productos farmacéuticos	\$10,000.00	\$0.00	\$10,000.00	\$0.00	\$10,000.00	\$0.00	\$0.00	\$10,000.00	\$0.00	\$0.00	\$0.00
2531	Medicinas y productos farmacéuticos de uso humano	\$10,000.00	\$0.00	\$10,000.00	\$0.00	\$10,000.00	\$0.00	\$0.00	\$10,000.00	\$0.00	\$0.00	\$0.00
2600	COMBUSTIBLES, LUBRICANTES Y ADITIVOS	\$460,400.00	\$0.00	\$460,400.00	\$0.00	\$460,400.00	\$0.00	\$0.00	\$460,400.00	\$0.00	\$0.00	\$0.00
2610	Combustibles, lubricantes y aditivos	\$460,400.00	\$0.00	\$460,400.00	\$0.00	\$460,400.00	\$0.00	\$0.00	\$460,400.00	\$0.00	\$0.00	\$0.00
2611	Combustibles	\$460,400.00	\$0.00	\$460,400.00	\$0.00	\$460,400.00	\$0.00	\$0.00	\$460,400.00	\$0.00	\$0.00	\$0.00
2900	HERRAMIENTAS, REFACCIONES Y ACCESORIOS MEN	\$160,000.00	\$0.00	\$160,000.00	\$0.00	\$160,000.00	\$0.00	\$0.00	\$160,000.00	\$0.00	\$0.00	\$0.00
2920	Refacciones y accesorios menores de edificios	\$70,000.00	\$0.00	\$70,000.00	\$0.00	\$70,000.00	\$0.00	\$0.00	\$70,000.00	\$0.00	\$0.00	\$0.00
2921	Refacciones y accesorios menores de edificios	\$70,000.00	\$0.00	\$70,000.00	\$0.00	\$70,000.00	\$0.00	\$0.00	\$70,000.00	\$0.00	\$0.00	\$0.00
2930	Refacciones y accesorios menores de mobiliario y equipo	\$15,000.00	\$0.00	\$15,000.00	\$0.00	\$15,000.00	\$0.00	\$0.00	\$15,000.00	\$0.00	\$0.00	\$0.00
2931	Refacciones y accesorios menores de edificios y equipo c	\$15,000.00	\$0.00	\$15,000.00	\$0.00	\$15,000.00	\$0.00	\$0.00	\$15,000.00	\$0.00	\$0.00	\$0.00
2940	Refacciones y accesorios menores de equipo de cómput	\$25,000.00	\$0.00	\$25,000.00	\$0.00	\$25,000.00	\$0.00	\$0.00	\$25,000.00	\$0.00	\$0.00	\$0.00
2941	Refacciones y accesorios menores para equipo de cómput	\$25,000.00	\$0.00	\$25,000.00	\$0.00	\$25,000.00	\$0.00	\$0.00	\$25,000.00	\$0.00	\$0.00	\$0.00
2960	Refacciones y accesorios menores de equipo de transport	\$50,000.00	\$0.00	\$50,000.00	\$0.00	\$50,000.00	\$0.00	\$0.00	\$50,000.00	\$0.00	\$0.00	\$0.00
2961	Refacciones y accesorios menores de equipo de transport	\$50,000.00	\$0.00	\$50,000.00	\$0.00	\$50,000.00	\$0.00	\$0.00	\$50,000.00	\$0.00	\$0.00	\$0.00
3000	SERVICIOS GENERALES	\$2,485,200.00	\$0.00	\$2,485,200.00	\$71,361.05	\$2,413,838.95	\$71,361.05	\$0.00	\$2,413,838.95	\$71,361.05	\$71,361.05	\$0.00
3100	SERVICIOS BÁSICOS	\$513,000.00	\$0.00	\$513,000.00	\$53,299.17	\$459,700.83	\$53,299.17	\$0.00	\$459,700.83	\$53,299.17	\$53,299.17	\$0.00
3110	Energía eléctrica	\$165,000.00	\$0.00	\$165,000.00	\$2,715.00	\$162,285.00	\$2,715.00	\$0.00	\$162,285.00	\$2,715.00	\$2,715.00	\$0.00
3111	Energía eléctrica	\$165,000.00	\$0.00	\$165,000.00	\$2,715.00	\$162,285.00	\$2,715.00	\$0.00	\$162,285.00	\$2,715.00	\$2,715.00	\$0.00
3130	Agua	\$28,000.00	\$0.00	\$28,000.00	\$3,318.70	\$24,681.30	\$3,318.70	\$0.00	\$24,681.30	\$3,318.70	\$3,318.70	\$0.00
3131	Agua	\$28,000.00	\$0.00	\$28,000.00	\$3,318.70	\$24,681.30	\$3,318.70	\$0.00	\$24,681.30	\$3,318.70	\$3,318.70	\$0.00
3140	Telefonía Tradicional	\$99,230.00	\$0.00	\$99,230.00	\$15,295.79	\$83,934.21	\$15,295.79	\$0.00	\$83,934.21	\$15,295.79	\$15,295.79	\$0.00
3141	Telefonía tradicional	\$99,230.00	\$0.00	\$99,230.00	\$15,295.79	\$83,934.21	\$15,295.79	\$0.00	\$83,934.21	\$15,295.79	\$15,295.79	\$0.00
3150	Telefonía celular	\$26,000.00	\$0.00	\$26,000.00	\$2,508.00	\$23,492.00	\$2,508.00	\$0.00	\$23,492.00	\$2,508.00	\$2,508.00	\$0.00
3151	Telefonía celular	\$26,000.00	\$0.00	\$26,000.00	\$2,508.00	\$23,492.00	\$2,508.00	\$0.00	\$23,492.00	\$2,508.00	\$2,508.00	\$0.00
3170	Servicios de acceso a Internet, redes y procesamiento de	\$176,770.00	\$0.00	\$176,770.00	\$29,461.68	\$147,308.32	\$29,461.68	\$0.00	\$147,308.32	\$29,461.68	\$29,461.68	\$0.00
3171	Servicio de internet y redes	\$176,770.00	\$0.00	\$176,770.00	\$29,461.68	\$147,308.32	\$29,461.68	\$0.00	\$147,308.32	\$29,461.68	\$29,461.68	\$0.00

m
lp



**COMISION EJECUTIVA ESTATAL DE ATENCION A VICTIMAS
 SAN LUIS POTOSI**

Estado del Ejercicio del Presupuesto por Proyecto / Proceso Al 28/feb/2021

Objeto del Gasto	Unidad Administrativa	Aprobado	Ampliaciones / (Reducciones)	Presupuesto Vigente	Comprometido	Presupuesto Disponible para Comprometer		Devengado	Comprometid o No Devengado	Presupuesto Sin Devenegar	Ejercido	Pagado	Cuentas por Pagar Deuda
						Disponibilidad	Devengado						
1180	Servicios postales y telegraficos	\$18,000.00	\$0.00	\$18,000.00	\$0.00	\$18,000.00	\$0.00	\$0.00	\$0.00	\$18,000.00	\$0.00	\$0.00	\$0.00
1181	Servicios postales y telegraficos	\$18,000.00	\$0.00	\$18,000.00	\$0.00	\$18,000.00	\$0.00	\$0.00	\$0.00	\$18,000.00	\$0.00	\$0.00	\$0.00
1200	SERVICIOS DE ARRENDAMIENTO	\$884,064.00	\$0.00	\$884,064.00	\$0.00	\$884,064.00	\$0.00	\$0.00	\$0.00	\$884,064.00	\$0.00	\$0.00	\$0.00
1220	Arrendamiento de edificios	\$879,064.00	\$0.00	\$879,064.00	\$0.00	\$879,064.00	\$0.00	\$0.00	\$0.00	\$879,064.00	\$0.00	\$0.00	\$0.00
1221	Arrendamiento de edificios	\$879,064.00	\$0.00	\$879,064.00	\$0.00	\$879,064.00	\$0.00	\$0.00	\$0.00	\$879,064.00	\$0.00	\$0.00	\$0.00
1230	Arrendamiento de mobiliario y equipo de administracion	\$5,000.00	\$0.00	\$5,000.00	\$0.00	\$5,000.00	\$0.00	\$0.00	\$0.00	\$5,000.00	\$0.00	\$0.00	\$0.00
1231	Arrendamiento de mobiliario y equipo de administracion	\$5,000.00	\$0.00	\$5,000.00	\$0.00	\$5,000.00	\$0.00	\$0.00	\$0.00	\$5,000.00	\$0.00	\$0.00	\$0.00
1300	SERVICIOS PROFESIONALES, CIENTIFICOS, TECNICO	\$191,644.80	\$0.00	\$191,644.80	\$0.00	\$191,644.80	\$0.00	\$0.00	\$0.00	\$191,644.80	\$0.00	\$0.00	\$0.00
1310	Servicios legales, de contabilidad, auditoria y relacionado	\$176,644.80	\$0.00	\$176,644.80	\$0.00	\$176,644.80	\$0.00	\$0.00	\$0.00	\$176,644.80	\$0.00	\$0.00	\$0.00
1311	Servicios legales, de contabilidad, auditoria y relacionado	\$176,644.80	\$0.00	\$176,644.80	\$0.00	\$176,644.80	\$0.00	\$0.00	\$0.00	\$176,644.80	\$0.00	\$0.00	\$0.00
360	Servicios de apoyo administrativo, traduccion, fotocopiado	\$15,000.00	\$0.00	\$15,000.00	\$0.00	\$15,000.00	\$0.00	\$0.00	\$0.00	\$15,000.00	\$0.00	\$0.00	\$0.00
361	Servicios de apoyo administrativo y secretarial	\$15,000.00	\$0.00	\$15,000.00	\$0.00	\$15,000.00	\$0.00	\$0.00	\$0.00	\$15,000.00	\$0.00	\$0.00	\$0.00
400	SERVICIOS FINANCIEROS, BANCARIOS Y COMERCIAL	\$121,867.20	\$0.00	\$121,867.20	\$0.00	\$121,867.20	\$0.00	\$0.00	\$0.00	\$121,867.20	\$0.00	\$0.00	\$0.00
410	Servicios financieros y bancarios	\$4,867.20	\$0.00	\$4,867.20	\$0.00	\$4,867.20	\$0.00	\$0.00	\$0.00	\$4,867.20	\$0.00	\$0.00	\$0.00
411	Servicios financieros y bancarios	\$4,867.20	\$0.00	\$4,867.20	\$0.00	\$4,867.20	\$0.00	\$0.00	\$0.00	\$4,867.20	\$0.00	\$0.00	\$0.00
450	Seguro de bienes patrimoniales	\$105,000.00	\$0.00	\$105,000.00	\$0.00	\$105,000.00	\$0.00	\$0.00	\$0.00	\$105,000.00	\$0.00	\$0.00	\$0.00
451	Seguro de bienes patrimoniales	\$105,000.00	\$0.00	\$105,000.00	\$0.00	\$105,000.00	\$0.00	\$0.00	\$0.00	\$105,000.00	\$0.00	\$0.00	\$0.00
470	Fletes y manobras	\$12,000.00	\$0.00	\$12,000.00	\$0.00	\$12,000.00	\$0.00	\$0.00	\$0.00	\$12,000.00	\$0.00	\$0.00	\$0.00
471	Fletes y manobras	\$12,000.00	\$0.00	\$12,000.00	\$0.00	\$12,000.00	\$0.00	\$0.00	\$0.00	\$12,000.00	\$0.00	\$0.00	\$0.00
500	SERVICIOS DE INSTALACION, REPARACION, MANTEN	\$611,624.00	\$0.00	\$611,624.00	\$0.00	\$611,624.00	\$0.00	\$0.00	\$0.00	\$611,624.00	\$0.00	\$0.00	\$0.00
510	Conservacion y mantenimiento menor de inmuebles	\$40,000.00	\$0.00	\$40,000.00	\$0.00	\$40,000.00	\$0.00	\$0.00	\$0.00	\$40,000.00	\$0.00	\$0.00	\$0.00
511	Conservacion y mantenimiento menor de inmuebles	\$40,000.00	\$0.00	\$40,000.00	\$0.00	\$40,000.00	\$0.00	\$0.00	\$0.00	\$40,000.00	\$0.00	\$0.00	\$0.00
550	Reparacion y mantenimiento de equipo de transporte	\$100,000.00	\$0.00	\$100,000.00	\$0.00	\$100,000.00	\$0.00	\$0.00	\$0.00	\$100,000.00	\$0.00	\$0.00	\$0.00
551	Reparacion y mantenimiento de equipo de transporte	\$100,000.00	\$0.00	\$100,000.00	\$0.00	\$100,000.00	\$0.00	\$0.00	\$0.00	\$100,000.00	\$0.00	\$0.00	\$0.00
580	Servicios de limpieza y manejo de desechos	\$471,624.00	\$0.00	\$471,624.00	\$0.00	\$471,624.00	\$0.00	\$0.00	\$0.00	\$471,624.00	\$0.00	\$0.00	\$0.00
581	Servicios de limpieza y manejo de desechos	\$471,624.00	\$0.00	\$471,624.00	\$0.00	\$471,624.00	\$0.00	\$0.00	\$0.00	\$471,624.00	\$0.00	\$0.00	\$0.00
700	Servicios de traslados y viaticos	\$144,000.00	\$0.00	\$144,000.00	\$0.00	\$144,000.00	\$0.00	\$0.00	\$0.00	\$144,000.00	\$0.00	\$0.00	\$0.00
720	Pasajes terrestres	\$72,000.00	\$0.00	\$72,000.00	\$0.00	\$72,000.00	\$0.00	\$0.00	\$0.00	\$72,000.00	\$0.00	\$0.00	\$0.00
721	Pasajes terrestres nacionales	\$72,000.00	\$0.00	\$72,000.00	\$0.00	\$72,000.00	\$0.00	\$0.00	\$0.00	\$72,000.00	\$0.00	\$0.00	\$0.00
750	Viaticos en el pais	\$72,000.00	\$0.00	\$72,000.00	\$0.00	\$72,000.00	\$0.00	\$0.00	\$0.00	\$72,000.00	\$0.00	\$0.00	\$0.00
751	Viaticos en el pais	\$72,000.00	\$0.00	\$72,000.00	\$0.00	\$72,000.00	\$0.00	\$0.00	\$0.00	\$72,000.00	\$0.00	\$0.00	\$0.00

m
 by



Utr:superior
Rep: rptEstadoPresupuestoEgresos_PY

**COMISION EJECUTIVA ESTATAL DE ATENCION A VICTIMAS
SAN LUIS POTOSI**

Estado del Ejercicio del Presupuesto por Proyecto / Proceso Al 28/feb/2021

Fecha y hora de Impresión: 06/mar/2021 02:50 p.m.

Unidad Administrativa	Objeto del Gasto	Aprobado	Ampliaciones / (Reducciones)	Presupuesto Vigente	Comprometido	Disponible para Comprometer	Presupuesto Devengado	Comprometid o No Devengado	Presupuesto Sin Devengar	Ejercido	Pagado	Cuentas por Pagar Deuda
300	OTROS SERVICIOS GENERALES	\$19,000.00	\$0.00	\$19,000.00	\$0.00	\$19,000.00	\$0.00	\$0.00	\$19,000.00	\$0.00	\$0.00	\$0.00
320	Impuestos y derechos	\$19,000.00	\$0.00	\$19,000.00	\$0.00	\$19,000.00	\$0.00	\$0.00	\$19,000.00	\$0.00	\$0.00	\$0.00
321	Impuestos y derechos	\$19,000.00	\$0.00	\$19,000.00	\$0.00	\$19,000.00	\$0.00	\$0.00	\$19,000.00	\$0.00	\$0.00	\$0.00
	GASTOS DE OPERACION	\$3,315,500.00	\$0.00	\$3,315,500.00	\$71,351.05	\$3,244,148.95	\$71,351.05	\$0.00	\$3,244,148.95	\$71,351.05	\$71,351.05	\$0.00
	PY04 FONDE DE AYUDA, ASITENCIA Y REPARACION INTEGRAL DE LAS VICTIMAS	\$8,000,000.00	\$0.00	\$8,000,000.00	\$797,404.71	\$7,202,595.29	\$797,404.71	\$0.00	\$7,202,595.29	\$797,404.71	\$797,404.71	\$0.00
	INVERSION PÚBLICA	\$8,000,000.00	\$0.00	\$8,000,000.00	\$797,404.71	\$7,202,595.29	\$797,404.71	\$0.00	\$7,202,595.29	\$797,404.71	\$797,404.71	\$0.00
300	PROYECTOS PRODUCTIVOS Y ACCIONES DE FOMEN	\$8,000,000.00	\$0.00	\$8,000,000.00	\$797,404.71	\$7,202,595.29	\$797,404.71	\$0.00	\$7,202,595.29	\$797,404.71	\$797,404.71	\$0.00
320	Ejecucion de proyectos productivos no incluidos en conca	\$8,000,000.00	\$0.00	\$8,000,000.00	\$797,404.71	\$7,202,595.29	\$797,404.71	\$0.00	\$7,202,595.29	\$797,404.71	\$797,404.71	\$0.00
327	Proyectos y acciones para el buen gobierno	\$8,000,000.00	\$0.00	\$8,000,000.00	\$797,404.71	\$7,202,595.29	\$797,404.71	\$0.00	\$7,202,595.29	\$797,404.71	\$797,404.71	\$0.00
	FONDE DE AYUDA, ASITENCIA Y REP	\$8,000,000.00	\$0.00	\$8,000,000.00	\$797,404.71	\$7,202,595.29	\$797,404.71	\$0.00	\$7,202,595.29	\$797,404.71	\$797,404.71	\$0.00
	PY05 ESTANDARES DE SEGURIDAD, RESGUARDO Y SISTEMATIZACION TERCERA ETAPA	\$1,410,977.79	\$363,119.68	\$1,774,097.47	\$0.00	\$1,774,097.47	\$0.00	\$0.00	\$1,774,097.47	\$0.00	\$0.00	\$0.00
	INVERSION PÚBLICA	\$1,410,977.79	\$363,119.68	\$1,774,097.47	\$0.00	\$1,774,097.47	\$0.00	\$0.00	\$1,774,097.47	\$0.00	\$0.00	\$0.00
300	PROYECTOS PRODUCTIVOS Y ACCIONES DE FOMEN	\$1,410,977.79	\$363,119.68	\$1,774,097.47	\$0.00	\$1,774,097.47	\$0.00	\$0.00	\$1,774,097.47	\$0.00	\$0.00	\$0.00
320	Ejecucion de proyectos productivos no incluidos en conca	\$1,410,977.79	\$363,119.68	\$1,774,097.47	\$0.00	\$1,774,097.47	\$0.00	\$0.00	\$1,774,097.47	\$0.00	\$0.00	\$0.00
327	Proyectos y acciones para el buen gobierno	\$1,410,977.79	\$363,119.68	\$1,774,097.47	\$0.00	\$1,774,097.47	\$0.00	\$0.00	\$1,774,097.47	\$0.00	\$0.00	\$0.00
	ESTANDARES DE SEGURIDAD, RESG	\$1,410,977.79	\$363,119.68	\$1,774,097.47	\$0.00	\$1,774,097.47	\$0.00	\$0.00	\$1,774,097.47	\$0.00	\$0.00	\$0.00
	Total Final	\$42,885,805.00	\$0.00	\$42,885,805.00	\$21,135,053.03	\$21,750,751.97	\$21,266,207.32	\$17,266,207.32	\$25,584,598.79	\$21,094,340.21	\$2,894,258.21	\$3,894,258.21





m
ly



Unidad Administrativa
Objeto del Gasto

COMISION EJECUTIVA ESTATAL DE ATENCION A VICTIMAS
SAN LUIS POTOSI

Estado del Ejercicio del Presupuesto por Proyecto / Proceso Al 28/feb/2021

Aprobado	Ampliaciones / Reducciones	Presupuesto Vigente	Comprometido	Presupuesto Disponible para Comprometer	Devengado	Comprometid o No Devengado	Presupuesto Sin Devengar	Ejercido	Pagado	Cuentas por Pagar Deuda
										
		LIC. JORGE VEGA ARROYO COMISIONADO EJECUTIVO DE LA COMISION EJECUTIVA ESTATAL DE ATENCION A VICTIMAS								
										
		LIC. ELISA MARIELA SANCHEZ BARRON DIRECTORA DEL FONDO DE AYUDA, ASISTENCIA Y REPARACION INTEGRAL DE LA CEEAV								
										
					LIC. MARISOL MEDINA DE LIRA DIRECTORA ADMINISTRATIVA					
										
					LIC. NANCY DEL CARMEN SANCHEZ GUERRERO CONTADORA					

COMISION EJECUTIVA ESTATAL DE ATENCION A VICTIMAS
Informe de Pasivos Contingentes
Del 1 de Enero al 28 de Febrero de 2021
(Pesos)

"En cumplimiento a lo dispuesto en los artículos 46, fracción I, inciso d, y 52 de la Ley General de Contabilidad Gubernamental, y de conformidad con lo establecido en el capítulo VII, numeral III, inciso g) del Manual de Contabilidad Gubernamental emitido por el CONAC, el ente público informa lo siguiente:"

Cuenta	Concepto	Importe
TOTAL		

Bajo protesta de decir verdad declaramos que los Estados Financieros y sus Notas son razonablemente correctos y responsabilidad del emisor.



LIC. JORGE VEGA ARREDYO
COMISIONADO EJECUTIVO DE LA COMISION EJECUTIVA ESTATAL DE ATENCION A VICTIMAS



LIC. MARISOL MEDINA DE LIRA
DIRECTORA ADMINISTRATIVA



LIC. ELISA MARIELA MARTINEZ BARRON
DIRECTORA DEL FONDO DE AYUDA, ASISTENCIA Y REPARACION INTEGRAL DE LA CEEAV



C.P.C. NANCY DEL CARMEN SANCHEZ GUERRERO
CONTADORA

COMISION EJECUTIVA ESTATAL DE ATENCION A VICTIMAS
Endeudamiento Neto
Del 1 de Enero al 28 de Febrero de 2021

Identificación de Crédito o Instrumento	Centralización/Colocación		Amortización	Endeudamiento Neto
	A	B		
	Créditos Bancarios			
				0
				0
				0
				0
				0
				0
				0
				0
				0
				0
				0
				0
				0
				0
				0
Total Créditos Bancarios	0			0
	Otros Instrumentos de Deuda			
				0
				0
				0
				0
				0
				0
				0
				0
				0
				0
				0
				0
				0
				0
				0
				0
Total Otros Instrumentos de Deuda	0			0
TOTAL	0			0


 LIC. JORGE VEGA ARROYO
 COMISIONADO EJECUTIVO DE LA COMISION EJECUTIVA ESTATAL DE ATENCION A VICTIMAS


 LIC. MARISOL MEDINA DE LIRA
 DIRECTORA ADMINISTRATIVA


 LIC. ELISA MARCELA MARTINEZ BARRON
 DIRECTORA DEL FONDO DE AYUDA, ASISTENCIA Y REPARACION INTEGRAL DE LA CEEAV


 C.P.C. NANCY DEL CARMEN SANCHEZ GUERRERO
 CONTADORA

COMISION EJECUTIVA ESTATAL DE ATENCION A VICTIMAS
Intereses de la Deuda
Del 1 de Enero al 28 de Febrero de 2021

Identificación de Crédito o Instrumento	Devenigado Créditos Bancarios	Pagado
Total de intereses de Créditos Bancarios	0	0
Otros Instrumentos de Deuda		
Total de intereses de Otros Instrumentos de Deuda	0	0
TOTAL	0	0


 LIC. JORGE VEGA ARROYO
 COMISIONADO EJECUTIVO DE LA COMISION EJECUTIVA ESTATAL
 DE ATENCION A VICTIMAS


 LIC. MARISOL MEDINA DE LIRA
 DIRECTORA ADMINISTRATIVA


 LIC. ELISA MARIELA MARTINEZ BARRON
 DIRECTORA DEL FONDO DE AYUDA, ASISTENCIA Y REPARACION
 INTEGRAL DE LA CEEAV


 C.P.C. NANCY DEL CARMEN SANCHEZ GUERRERO
 CONTADORA

COMISION EJECUTIVA ESTATAL DE ATENCION A VICTIMAS

Indicadores de Postura Fiscal

Del 1 de Enero al 28 de Febrero de 2021

Concepto	Estimado	Devengado	Pagado
I. Ingresos Presupuestarios (I=1+2)	42,686,805	5,578,054	5,578,054
1. Ingresos del Gobierno de la Entidad Federativa ¹	42,686,805	5,578,054	5,578,054
2. Ingresos del Sector Paraestatal ¹	0	0	0
II. Egresos Presupuestarios (II=3+4)	42,686,805	3,894,846	3,894,846
3. Egresos del Gobierno de la Entidad Federativa ²	42,686,805	3,894,846	3,894,846
4. Egresos del Sector Paraestatal ²	0	0	0
III. Balance Presupuestario (Superavit o Deficit) (III = I - II)	0	1,683,208	1,683,208

Concepto	Estimado	Devengado	Pagado
III. Balance presupuestario (Superavit o Deficit)	0	1,683,208	1,683,208
IV. Intereses, Comisiones y Gastos de la Deuda	0	0	0
V. Balance Primario (Superavit o Deficit) (V= III - IV)	0	1,683,208	1,683,208

Concepto	Estimado	Devengado	Pagado
A. Financiamiento	0	0	0
B. Amortización de la deuda	0	0	0
C. Endeudamiento ó desendeudamiento (C = A - B)	0	0	0




LIC. JORGE VESA ARROYO
COMISIONADO EJECUTIVO DE LA COMISION EJECUTIVA ESTATAL DE ATENCION A VICTIMAS



LIC. MARISOL MEDINA DE LIRA
DIRECTORA ADMINISTRATIVA



LIC. ELISA MARIELA MARTINEZ BARRON
DIRECTORA DEL FONDO DE AYUDA, ASISTENCIA Y REPARACION INTEGRAL DE LA CEEAV



J.C. NANCY DEL CARMEN SANCHEZ GUERRE
CONTADORA

COMISION EJECUTIVA ESTATAL DE ATENCION A VICTIMAS
 Conciliación entre los Ingresos Presupuestarios y Contables
 Correspondiente del 1 de Enero al 28 de Febrero de 2021
 (Cifras en pesos)

1. Ingresos Presupuestarios	5,578,054
2. Más ingresos contables no presupuestarios	0
2.1 Ingresos Financieros	0
2.2 Incremento por Variación de Inventarios	
2.3 Disminución del exceso de estimaciones por pérdida o deterioro u obsolescencia	0
2.4 Disminución del exceso de provisiones	0
2.5 Otros ingresos y beneficios varios	0
2.6 Otros ingresos contables no presupuestarios	0
3. Menos ingresos presupuestarios no contables	0
3.1 Aprovechamientos Patrimoniales	0
3.2 Ingresos derivados de financiamientos	0
3.3 Otros ingresos presupuestarios no contables	0
4. Ingresos Contables (4 = 1 + 2 - 3)	5,578,054



LIC. JORGE VEGA ARROYO

COMISIONADO EJECUTIVO DE LA COMISION EJECUTIVA ESTATAL DE ATENCION A VICTIMAS



LIC. MARISOL MEDINA DE LIRA
 DIRECTORA ADMINISTRATIVA



LIC. ELISA MARIELA MARTÍNEZ BARRÓN

DIRECTORA DEL FONDO DE AYUDA, ASISTENCIA Y
 REPARACION INTEGRAL DE LA CEEAV



C.P.C. NANCY DEL CARMEN SANCHEZ GUERRERO

CONTADORA

COMISION EJECUTIVA ESTATAL DE ATENCION A VICTIMAS
 Conciliación entre los Egresos Presupuestarios y los Gastos Contables
 Correspondiente del 1 de Enero al 28 de Febrero de 2021

3,894,846

1. Total de egresos presupuestarios

2. Menos egresos presupuestarios no contables	797,405
2.1 Materias Primas y Materiales de Producción y Comercialización	0
2.2 Materiales y Suministros	0
2.3 Mobiliario y Equipo de Administración	0
2.4 Mobiliario y Equipo Educativo y Recreativo	0
2.5 Equipo e Instrumental Médico y de Laboratorio	0
2.6 Vehículos y Equipo de Transporte	0
2.7 Equipo de Defensa y Seguridad	0
2.8 Maquinaria, Otros Equipos y Herramientas	0
2.9 Activos Biológicos	0
2.10 Bienes Inmuebles	0
2.11 Activos Intangibles	0
2.12 Obra Pública en Bienes de Dominio Público	0
2.13 Obra Pública en Bienes Propios	0
2.14 Acciones y Participaciones de Capital	0
2.15 Compra de Títulos y Valores	0
2.16 Proyectos Productivos y Acciones de Fomento	797,405
2.17 Inversiones en Fideicomisos, Mandatos y Otros Análogos	0
2.18 Provisiones para Contingencias y Otras Erogaciones Especiales	0
2.19 Amortización de la Deuda Pública	0
2.20 Adeudos de Ejercicios Fiscales Anteriores (ADEFAS)	0
2.21 Otros Egresos Presupuestarios No Contables	0

0

3. Más Gastos Contables No Presupuestarios

3.1 Estimaciones, Depreciaciones, Deterioros, Obsolescencia y Amortizaciones	0
3.2 Provisiones	0
3.3 Disminución de inventarios	0
3.4 Aumento por insuficiencia de estimaciones por pérdida o deterioro u obsolescencia	0
3.5 Aumento por insuficiencia de provisiones	0
3.6 Otros Gastos	0
3.7 Otros Gastos Contables No Presupuestarios	0

3,097,442

4. Total de Gasto Contable


 LIC. JORGE VEGA ARROYO
 COMISIONADO EJECUTIVO DE LA COMISION EJECUTIVA ESTATAL DE ATENCION A VICTIMAS


 LIC. MARISOL MEDINA DE LIRA
 DIRECTORA ADMINISTRATIVA


 LIC. ELISA MARIELA MARTINEZ BARRON
 DIRECTORA DEL FONDO DE AYUDA, ASISTENCIA Y REPARACION INTEGRAL DE LA
 CEEAV


 C.P.C. NANCY DEL CARMEN SANCHEZ GUERRERO
 CONTADORA