



CEEAV
COMISIÓN EJECUTIVA DE
ATENCIÓN A VÍCTIMAS
SAN LUIS POTOSÍ

2021 "Año de la Solidaridad médica, administrativa, y civil,
que colabora en la contingencia sanitaria del COVID 19"

Oficio N°: CEEAV/CA/041/2021

San Luis Potosí, S.L.P., a 05 de febrero de 2021

JOAQUIN HERRAN LOPEZ
DIRECTOR DE CONTABILIDAD GUBERNAMENTAL
DE LA SECRETARIA DE FINANZAS
PRESENTE

Adjunto al presente se acompañan los reportes financieros correspondientes al periodo de enero de 2021, con el siguiente contenido:

1.- INFORMACION CONTABLE

- 1.1. Estado de actividades
- 1.2. Estado de situación financiera
- 1.3. Estado de variación de la hacienda pública
- 1.4. Estado de cambios en la situación financiera
- 1.5. Estado de flujo de efectivo
- 1.6. Notas a los estados financieros-desglose, administrativas y de memoria
- 1.7. Reporte analítico del activo
- 1.8. Reporte analítico de la deuda y otros pasivos



2.- INFORMACION PRESUPUESTARIA

- 2.1. Estado analítico de ingresos presupuestales
- 2.2. Estado del ejercicio del presupuesto de egresos en clasificación administrativa
- 2.3. Poderes
- 2.4. Sector Paraestatal
- 2.5. Estado del ejercicio del presupuesto de egresos en clasificación económica (por tipo de gasto)
- 2.6. Estado del ejercicio del presupuesto de egresos en clasificación por objeto del gasto (capítulo y concepto)
- 2.7. Estado del ejercicio del presupuesto de egresos por clasificación funcional
- 2.8. Estado del ejercicio del presupuesto de egresos por fuente de financiamiento.



CEEAV
COMISIÓN EJECUTIVA DE
ATENCIÓN A VÍCTIMAS
SAN LUIS POTOSÍ

2021 "Año de la Solidaridad médica, administrativa, y civil,
que colabora en la contingencia sanitaria del COVID 19"

Oficio N°: CEEAV/CA/041/2021

3.- INFORMACION PROGRAMATICA

- 3.1. Gasto por categoría programática
- 3.2. Programa y proyectos de inversión

4.- ANEXOS TRIMESTRALES

- 4.1. Informe Sobre pasivos contingentes.
- 4.2. Informe de endeudamiento neto
- 4.3. Informe de intereses de la deuda
- 4.4. Indicadores de postura fiscal

5.- INFORMACION COMPLEMENTARIA

- 5.1. Conciliaciones Bancarias
- 5.2. Reporte Auxiliar de Bancos
- 5.3. Conciliación Presupuestal de ingresos
- 5.4. Conciliación Presupuestal de egresos

ATENTAMENTE,
EL COMISIONADO EJECUTIVO

JORGE VEGA ARROYO

PODER EJECUTIVO
DEL ESTADO DE
SAN LUIS POTOSÍ
COMISIÓN EJECUTIVA
ESTATAL DE ATENCIÓN
A VÍCTIMAS

- C.c.p.- Daniel Pedroza Gaytán.-Secretario de Finanzas.
- C.c.p.- Sergio Raymundo Torres Aragón. - Director General de Egresos, Secretaría de Finanzas
- C.c.p.- Claudia Alejandra Noyola Escalante. - Director de Control Presupuestal, Secretaría de Finanzas.
- C.c.p.- Minutario

LMM/CP/ILRC



PROSPEREMOS JUNTOS
Gobierno del Estado 2015-2021

**COMISIÓN EJECUTIVA
ESTATAL DE ATENCIÓN
A VÍCTIMAS**

ESTADOS FINANCIEROS

ENERO 2021

COMISION EJECUTIVA ESTATAL DE ATENCION A VICTIMAS
 Estado de Actividades
 Del 1 de Enero al 31 de Enero de 2021 y 2020
 (Pesos)

Concepto	2021	2020
INGRESOS Y OTROS BENEFICIOS		
Ingresos de la Gestión		
Impuestos	0	0
Cuotas y Aportaciones de Seguridad Social	0	0
Contribuciones de Mejoras	0	0
Derechos	0	0
Productos	0	0
Aprovechamientos	0	0
Ingresos por Venta de Bienes y Prestación de Servicios	0	0
Participaciones, Aportaciones, Convenios, Incentivos Derivados de la Colaboración Fiscal, Fondos Distintos de Aportaciones, Transferencias, Asignaciones, Subsidios y Subvenciones, y Pensiones y Jubilaciones	3,266,266	1,544,319
Participaciones, Aportaciones, Convenios, Incentivos Derivados de la Colaboración Fiscal, Fondos Distintos de Aportaciones, Transferencias, Asignaciones, Subsidios y Subvenciones, y Pensiones y Jubilaciones	0	0
Participaciones, Aportaciones, Convenios, Incentivos Derivados de la Colaboración Fiscal, Fondos Distintos de Aportaciones, Transferencias, Asignaciones, Subsidios y Subvenciones, y Pensiones y Jubilaciones	3,266,266	1,544,319
Otros Ingresos y Beneficios		
Ingresos Financieros	677	95
Incremento por Variación de Inventarios	677	95
Disminución del Exceso de Estimaciones por Pérdida o Deterioro u Obsolescencia	0	0
Disminución del Exceso de Provisiones	0	0
Otros Ingresos y Beneficios Varios	0	0
Total de Ingresos y Otros Beneficios	3,269,842	1,544,414
GASTOS Y OTRAS PÉRDIDAS		
Gastos de Funcionamiento	1,486,785	1,469,903
Servicios Personales	1,291,062	1,300,529
Materiales y Suministros	0	0
Servicios Generales	195,424	169,374
Transferencias, Asignaciones, Subsidios y Otras Ayudas		
Transferencias Internas y Asignaciones al Sector Público	0	0
Transferencias al Resto del Sector Público	0	0
Subsidios y Subvenciones	0	0
Ayudas Sociales	0	0
Pensiones y Jubilaciones	0	0
Transferencias a Funcionarios, Mandatarios y Contratos Análogos	0	0
Transferencias a la Seguridad Social	0	0
Donativos	0	0
Transferencias al Exterior	0	0
Participaciones y Aportaciones		
Participaciones	0	0
Aportaciones	0	0
Convenios	0	0
Intereses, Comisiones y Otros Gastos de la Deuda Pública		
Intereses de la Deuda Pública	0	0
Comisiones de la Deuda Pública	0	0
Gastos de la Deuda Pública	0	0
Costo por Coberturas	0	0
Apoyos Financieros	0	0
Otros Gastos y Pérdidas Extraordinarias		
Estimaciones, Depreciaciones, Deterioros, Obsolescencia y Acreditaciones	0	0
Provisiones	0	0
Disminución de Inventarios	0	0
Aumento por Insuficiencia de Estimaciones por Pérdida o Deterioro y Aumento por Insuficiencia de Provisiones	0	0
Otros Gastos	0	0
Inversión Pública		
Inversión Pública no Capitalizable	0	0
Total de Gastos y Otras Pérdidas	1,486,785	1,469,903
Resultados del Ejercicio (Ahorro/Desahorro)	1,782,157	74,611

Bajo protesta de decir verdad declaro que los Estados Financieros y sus Notas son razonablemente correctos y responsabilidad del emisor


 LIC. JORGE REGALADO
 COMISARIO EJECUTIVO DE LA COMISION EJECUTIVA ESTATAL DE ATENCION A VICTIMAS


 LIC. MARIANA MEDINA DE LIRA
 DIRECTORA ADMINISTRATIVA


 LIC. ELISA MARÍA MARTÍNEZ
 DIRECTORA DEL FONDO DE AYUDA, ASISTENCIA Y REPARACION INTEGRAL DE LA CEEAV


 LIC. TERESA DEL CARMEN SÁNCHEZ GUERRERO
 CONTADORA

ACTIVO		PASIVO	
Activo Circulante		Activo Circulante	
Efectivo y Equivalentes	4,658,329	Cuentas por Pagar a Corto Plazo	283,259
Derechos a Recibir Efectivo o Equivalentes	0	Documentos por Pagar a Corto Plazo	0
Inventarios	0	Porción a Corto Plazo de la Deuda Pública a Largo Plazo	0
Empleados	0	Títulos y Valores a Corto Plazo	0
Activos Intangibles	0	Financiamientos a Corto Plazo	0
Activos por Perder o Deterioro de Activos Circulantes	0	Financiamientos con Garantías y/o Administrados a Corto Plazo	0
Otros Activos Circulantes	0	Financiamientos a Largo Plazo	0
Total de Activos Circulantes	4,658,329	Total de Pasivos Circulantes	283,259
Activo No Circulante		Activo No Circulante	
Inversión Financiera a Largo Plazo	0	Cuentas por Pagar a Largo Plazo	0
Derechos a Recibir Efectivo o Equivalentes a Largo Plazo	0	Deuda Pública a Largo Plazo	0
Bienes Inmuebles, Inmuebles y Construcciones en Proceso	1,266,723	Financiamientos a Largo Plazo	0
Bienes Muebles	259,136	Financiamientos a Largo Plazo	0
Activos Intangibles	-754,351	Financiamientos y Bienes de Terceros en Garantía y/o en Administración a Largo Plazo	0
Activos Deteriorados	302,754	Provisiones a Largo Plazo	0
Empleados por Perder o Deterioro de Activos No Circulantes	0	Total de Pasivos No Circulantes	0
Otros Activos No Circulantes	0	Total del Pasivo	283,259
Total de Activos No Circulantes	1,012,212	MAQUENIA PÚBLICA PATRIMONIO	451,961
Total del Activo	5,681,542	Reserva Pública-Patrimonio Contribuido	0
		Aplicaciones	0
		Dotaciones de Caja	0
		Actualización de la Hacienda Pública / Patrimonio	0
		Reserva Pública-Patrimonio Generado	5,696,324
		Resultados del Ejercicio (último Decuento)	1,781,157
		Resultados de Ejercicios Anteriores	22,352,055
		Reservas	0
		Rectificaciones de Resultados de Ejercicios Anteriores	-18,734,566
		Exceso o Insuficiencia en la Actualización de la Hacienda Pública/Patrimonio	0
		Resultado por Pérdida Moneda	0
		Resultado por Tránsito de Activos no Monetarios	0
		Total Hacienda Pública-Patrimonio	5,400,324
		Total del Pasivo y Patrimonio Público / Patrimonio	15,777,818
			15,228,279

El presente de declaración de los Estados Financieros y sus Notas son representativos, correctos y responsables del emisor.


 LIC. JORGE VEGA ROSCOVY
 COMISION EJECUTIVA DE LA COMISION EJECUTIVA ESTATAL DE ATENCION A VICTIMAS


 LIC. BARISOLA MEDINA DE LIRA
 DIRECTORA ADMINISTRATIVA


 C.P. NANCY DEL CARMEN SANCHEZ GUERRERO
 CONTADOR


 LIC. ELVA MARINA LÓPEZ BARRERA
 DIRECTORA DEL FONDO DE AYUDA, ASISTENCIA Y REPARACION INTEGRAL DE LA CEEAV

COMISIÓN EJECUTIVA ESTATAL DE ATENCIÓN A VÍCTIMAS
 Estado de Variación en la Hacienda Pública
 Del 1 de Enero al 31 de Enero de 2021
 (en \$000)


COMISIÓN EJECUTIVA ESTATAL DE ATENCIÓN A VÍCTIMAS		Estado de Variación en la Hacienda Pública		Del 1 de Enero al 31 de Enero de 2021		(en \$000)	
COMISIÓN EJECUTIVA ESTATAL DE ATENCIÓN A VÍCTIMAS		COMISIÓN EJECUTIVA ESTATAL DE ATENCIÓN A VÍCTIMAS		COMISIÓN EJECUTIVA ESTATAL DE ATENCIÓN A VÍCTIMAS		COMISIÓN EJECUTIVA ESTATAL DE ATENCIÓN A VÍCTIMAS	
COMISIÓN EJECUTIVA ESTATAL DE ATENCIÓN A VÍCTIMAS		COMISIÓN EJECUTIVA ESTATAL DE ATENCIÓN A VÍCTIMAS		COMISIÓN EJECUTIVA ESTATAL DE ATENCIÓN A VÍCTIMAS		COMISIÓN EJECUTIVA ESTATAL DE ATENCIÓN A VÍCTIMAS	
COMISIÓN EJECUTIVA ESTATAL DE ATENCIÓN A VÍCTIMAS		COMISIÓN EJECUTIVA ESTATAL DE ATENCIÓN A VÍCTIMAS		COMISIÓN EJECUTIVA ESTATAL DE ATENCIÓN A VÍCTIMAS		COMISIÓN EJECUTIVA ESTATAL DE ATENCIÓN A VÍCTIMAS	
HACIENDA PÚBLICA/PATRIMONIO CONTRIBUIDO NETO DE 2020							
Aportaciones:	0						0
Donaciones de Capital:	0						0
Actualización de la Hacienda Pública/Patrimonio:	0						0
HACIENDA PÚBLICA / PATRIMONIO GENERADO NETO DE 2020							
Resultados del Ejercicio (Atrás/Desahogado):	15,703,007	74,511					15,777,518
Resultados de Ejercicios Anteriores:	15,703,007	74,511					15,777,518
Reservas:	0						0
Rectificaciones de Resultados de Ejercicios Anteriores:	0						0
EXCESO O INSUFICIENCIA EN LA ACTUALIZACIÓN DE LA HACIENDA PÚBLICA / PATRIMONIO NETO DE 2020							
Resultado por Fijación Monetaria:	0						0
Resultado por Tenencia de Activos no Monetarios:	0						0
HACIENDA PÚBLICA / PATRIMONIO NETO FINAL DE 2020							
	0	15,703,007	74,511				15,777,518
CAMBIO EN LA HACIENDA PÚBLICA/PATRIMONIO CONTRIBUIDO NETO DE 2021							
Aportaciones:	0						0
Donaciones de Capital:	0						0
Actualización de la Hacienda Pública/Patrimonio:	0						0
VARIACIONES DE LA HACIENDA PÚBLICA / PATRIMONIO GENERADO NETO DE 2021							
Resultados del Ejercicio (Atrás/Desahogado):	6,650,048	-17,037,342					-10,387,294
Resultados de Ejercicios Anteriores:	6,650,048	1,782,157					8,432,205
Reservas:	0	74,511					74,511
Rectificaciones de Resultados de Ejercicios Anteriores:	0	0					0
	0	0					0
	0	-18,735,288					-18,735,288
CAMBIO EN EL EXCESO O INSUFICIENCIA EN LA ACTUALIZACIÓN DE LA HACIENDA PÚBLICA / PATRIMONIO NETO DE 2021							
Resultado por Fijación Monetaria:	0						0
Resultado por Tenencia de Activos no Monetarios:	0						0
HACIENDA PÚBLICA / PATRIMONIO NETO FINAL DE 2021							
	0	22,353,055	-18,932,731				3,420,324

Basado en la información declarada en los Estados Financieros y sus Notas, las cuales son razonablemente correctas y responsables del ejercicio.


 LIC. ELISA INÉS DE LA CRUZ
 COMISIÓN EJECUTIVA ESTATAL DE ATENCIÓN A VÍCTIMAS


 LIC. MARÍA MEDINA DE LIRA
 DIRECTORA ADMINISTRATIVA


 LIC. NANCY DEL ARROYO
 DIRECTORA DEL FONDO DE AYUDA, ASISTENCIA Y REPARACIÓN INTEGRAL DE LA CEEAV


 LIC. NANCY DEL ARROYO
 DIRECTORA

COMISION EJECUTIVA ESTATAL DE ATENCION A VICTIMAS


Estado de Cambios en la Situación Financiera


Del 1 de Enero al 31 de Enero de 2021


(Pesos)


Concepto	Origen	Aplicación
ACTIVO	10,541,855	0
Activo Circulante	0	765,761
Efectivo y Equivalentes	0	765,761
Derechos a Recibir Efectivo o Equivalentes	0	0
Derechos a Recibir Bienes o Servicios	0	0
Previsiones	0	0
Provisiones	0	0
Reducción por Pérdida o Deterioro de Activos Circulantes	0	0
Otros Activos Circulantes	0	0
Activo No Circulante	11,307,596	0
Inversiones Financieras a Largo Plazo	0	0
Derechos a Recibir Efectivo o Equivalentes a Largo Plazo	0	0
Bienes Inmuebles, Infraestructura y Construcciones en Proceso	0	0
Bienes Muebles	0	0
Activos Intangibles	0	0
Depreciación, Deterioro y Amortización Acumulada de Bienes	0	0
Provisiones Diferidas	399,970	0
Reducción por Pérdida o Deterioro de Activos no Circulantes	10,907,626	0
Otros Activos no Circulantes	0	0
PASIVO	0	164,626
Pasivo Circulante	0	164,626
Cuentas por Pagar a Corto Plazo	0	167,802
Empleados por Pagar a Corto Plazo	0	0
Deuda a Corto Plazo de la Deuda Pública a Largo Plazo	0	0
Préstamos y Valores a Corto Plazo	0	0
Provisiones Diferidas a Corto Plazo	0	0
Bienes y Bienes de Terceros en Garantía y/o Administración a Corto Plazo	0	0
Provisiones a Corto Plazo	0	0
Otros Pasivos a Corto Plazo	0	0
Activo No Circulante	0	0
Cuentas por Pagar a Largo Plazo	0	0
Empleados por Pagar a Largo Plazo	0	0
Deuda Pública a Largo Plazo	0	0
Provisiones Diferidas a Largo Plazo	0	0
Bienes y Bienes de Terceros en Garantía y/o en Administración a Largo Plazo	0	0
Inversiones a Largo Plazo	0	0
HACIENDA PÚBLICA/PATRIMONIO	0	10,377,229
Hacienda Pública/Patrimonio Contribuido	0	0
Provisiones	0	0
Reservas de Capital	0	0
Reservación de la Hacienda Pública / Patrimonio	0	0
Hacienda Pública/Patrimonio Generado	0	10,377,229
Resultados del Ejercicio (Ahorro / Desahorro)	1,707,646	0
Resultados de Ejercicios Anteriores	6,850,048	0
Reservas	0	0
Reservas	0	0
Reservaciones de Resultados de Ejercicios Anteriores	0	0
Pérdida o Insuficiencia en la Actualización de la Hacienda Pública/Patrimonio	0	16,734,868
Reducción por Posición Monetaria	0	0
Reducción por Tenencia de Activos no Monetarios	0	0

Con protesta de decir verdad declaramos que los Estados Financieros y sus Notas son razonablemente correctos y responsabilidad del emisor


 LIC. JORGE VEGA ARROYO
 COMISIONADO EJECUTIVO DE LA COMISION EJECUTIVA ESTATAL DE ATENCION A VICTIMAS


 LIC. MARIJOL MEDINA DE LIRA
 DIRECTORA ADMINISTRATIVA


 LIC. ELISA MARIELA MARTÍNEZ BARÓN
 DIRECTORA DEL FONDO DE AYUDA, ASISTENCIA Y REPARACIÓN INTEGRAL DE LA CEEAV


 C.P.C. NANCY Y ROCÍO CARMEN SÁNCHEZ GUERRERO
 CONTADORA

COMISION EJECUTIVA ESTATAL DE ATENCION A VICTIMAS
Estado de Flujos de Efectivo
Del 1 de Enero al 31 de Enero de 2021 y 2020
(Pesos)

Concepto	2021	2020
Flujos de Efectivo de las Actividades de Operación		
Origen		
Impuestos	3,208,942	36,116,876
Cuotas y Aportaciones de Seguridad Social	0	0
Contribuciones de mejoras	0	0
Derechos	0	0
Productos	0	0
Aprovechamientos	0	0
Ingresos por Venta de Bienes y Prestación de Servicios	0	0
Participaciones, Aportaciones, Convenios, Incentivos Derivados de la Colaboración Fiscal y Fondos	0	0
Dedatos de Aportaciones	0	0
Transferencias, Asignaciones, Subsidios y Subvenciones, y Pensiones y Jubilaciones	3,208,265	36,114,923
Otros Orígenes de Operación	677	1,754
Aplicación		
Servicios Personales	2,328,762	29,418,212
Materiales y Suministros	1,291,362	23,494,994
Servicios Generales	0	1,077,551
Transferencias Internas y Asignaciones al Sector Público	195,424	4,495,990
Transferencias al resto del Sector Público	0	0
Subsidios y Subvenciones	0	0
Ayudas Sociales	0	0
Pensiones y Jubilaciones	0	0
Transferencias a Fiduciarios, Mandatos y Contratos Análogos	0	0
Transferencias a la Seguridad Social	0	0
Donativos	0	0
Transferencias al Exterior	0	0
Participaciones	0	0
Aportaciones	0	0
Convenios	0	0
Otras Aplicaciones de Operación	841,977	390,574
Flujos Netos de Efectivo por Actividades de Operación	940,180	6,698,464
Flujos de Efectivo de las Actividades de Inversión		
Origen		
Bienes Inmuebles, Infraestructura y Construcciones en Proceso	0	0
Bienes Muebles	0	0
Otros Orígenes de Inversión	0	0
Aplicación		
Bienes Inmuebles, Infraestructura y Construcciones en Proceso	262,704	7,574,757
Bienes Muebles	262,704	7,574,757
Otras Aplicaciones de Inversión	0	0
Otros Orígenes de Inversión	0	0
Flujos Netos de Efectivo por Actividades de Inversión	-262,704	-7,574,757
Flujo de Efectivo de las Actividades de Financiamiento		
Origen		
Endeudamiento Neto	0	0
Interno	0	0
Externo	0	0
Otros Orígenes de Financiamiento	0	0
Aplicación		
Servicios de la Deuda	0	0
Interno	0	0
Externo	0	0
Otras Aplicaciones de Financiamiento	0	0
Flujos netos de Efectivo por Actividades de Financiamiento	0	0
Incremento/Disminución Neta en el Efectivo y Equivalentes al Efectivo	677,477	-476,294
Efectivo y Equivalentes al Efectivo al inicio del Ejercicio	3,980,809	4,857,182
Efectivo y Equivalentes al Efectivo al final del Ejercicio	4,658,285	3,980,889

Yo, protesta de decir verdad declaro que los Estados Financieros y sus Notas son razonablemente correctos y responsabilidad del emisor


LIC. JORGE VEGA ARRIAGA
COMISIONADO EJECUTIVO DE LA COMISION EJECUTIVA ESTATAL
DE ATENCION A VICTIMAS


LIC. MARISOL MEDINA DE LIRA
DIRECTORA ADMINISTRATIVA


LIC. ELISAVINDA GUADALUPE BARRÓN
DIRECTORA DEL FONDO DE AYUDA, ASISTENCIA Y REPARACIÓN
INTEGRAL DE LA CEEAV


C.P.C. NANCY DEL CARMEN SÁNCHEZ GUERRERO
CONTADORA

NOTAS A LOS ESTADOS FINANCIEROS 2021

ENERO

De conformidad a los artículos 46, fracción I, inciso e) y 49 de la Ley General de Contabilidad Gubernamental, así como a la normatividad emitida por el Consejo Nacional de Armonización Contable, a continuación, se presentan las notas a los estados financieros correspondientes al ejercicio fiscal de 2021, con los siguientes apartados:

- ✓ Notas de Gestión Administrativa
- ✓ Notas de Desglose
- ✓ Notas de Memoria (cuentas de orden)

NOTAS DE GESTIÓN ADMINISTRATIVA

1

NOTA 1. Actividad del Instituto:

Organismo público descentralizado del Ejecutivo Estatal, que brinda atención especializada e Integral a las personas que directa o indirectamente resultan afectadas en el aspecto físico, psicológico, social, familiar o económico, como resultado de la comisión de un delito.

De acuerdo al Artículo 75 del Periódico Oficial del Estado Libre y Soberano de San Luis Potosí se crea el Fondo de Ayuda, Asistencia y Reparación Integral del Estado de San Luis Potosí, el cual tiene por objeto brindar los recursos necesarios para la ayuda, asistencia y reparación integral de las víctimas.

NOTA 2. Base de Preparación de los Estados Financieros:

Los presentes estados financieros fueron preparados de acuerdo con las reglas de Contabilidad Gubernamental autorizadas por la Secretaría de Hacienda y Crédito Público, a través del Consejo Nacional de Armonización Contable en sus Postulados Básicos, sus marcos conceptuales dentro de los lineamientos publicados por el CONAC, Así como también de la Ley General de Contabilidad Gubernamental, la Ley de Presupuesto, Contabilidad y Gasto Público de San Luis Potosí y su Reglamento, la Ley de Ingresos y el Presupuesto de Egresos para el presente Ejercicio. Mencionando que, a su vez, el ente público se encuentra en proceso de Adaptación a dichas reglas y lineamientos.

En esta etapa han sido realizadas ciertas revisiones necesarias para hacer los cambios y modificaciones que se consideraron pertinentes para el correcto cumplimiento de toda la normativa.



A continuación, se presentan las Políticas de Contabilidad más importantes:

- a) La Información financiera está preparada sobre la base de reconocer sus ingresos y Egresos cuando se cobran o se pagan, respectivamente y no cuando se devengan o realizan.
- b) Los Estados Financieros y sus notas han sido preparados sobre la base de costo histórico; por lo tanto, no se reconocen los efectos de la Inflación.
- c) Las aportaciones recibidas del Gobierno del Estado de San Luis Potosí, se reconocen como aumentos al patrimonio no restringido cuando se pagan, y no cuando se devengan o se realizan.
- d) La cuenta de Activo No Circulante, corresponde a los montos devengados del Fideicomiso o Fondo de Ayuda directo a las personas víctimas del delito, misma cuenta que se va cancelando a Inversión Pública no capitalizable, al final de cada aportación.

NOTAS DE DESGLOCE

Notas al Estado de Situación Financiera

NOTA 3. Activo Circulante:

La integración de este rubro se representa de la siguiente forma:

(Pesos)

	ENERO 2021	ENERO 2020
EFFECTIVO		
BANCOS / TESORERIA	\$5,000.00	\$5,000.00
INVERSIONES TEMPORALES (HASTA 3 MESES)	\$456,773.00	\$396,669.00
DEUDORES DIVERSOS POR COBRAR A CORTO PLAZO	\$4,196,592.00	\$3,494,097.00
<i>Comisión Ejecutiva Estatal de Atención a Víctimas</i>	\$5.00	\$5.00
<i>Fondo de Ayuda, Asistencia y Reparación Integral de las Víctimas</i>		
ANTICIPO A PROVEEDORES POR ADQUISICIÓN DE BIENES Y PRESTACIÓN DE SERVICIOS A CORTO PLAZO		
SUMA	\$4,658,370.00	\$3,895,771.00

En la Cuenta de bancos se maneja la fuente de recaudación de donde proviene el recurso, de esta forma en la cuenta Estatal (3193) solo se maneja recurso proporcionado del Estado, asignado para gasto corriente, compra de materiales y pago de servicios básicos. También se manejan cuentas, únicas para cada uno de los recursos de gasto corriente y para el Fideicomiso (Fondo de ayuda, Asistencia y Reparación Integral de Víctimas).

Así mismo en la cuenta (1070) del Fondo Estatal de Ayuda, Asistencia y Reparación Integral a las Víctimas se manejará recurso del Estado en el Fideicomiso con Banbajo No.17793 para las actividades de Ayuda inmediata, Compensación a Víctimas por Delitos y Violación a Derechos Humanos. El recurso del Fondo (Fideicomiso) se encuentra en la cuenta 1112-02-04 que es de mayor accesibilidad para ayudas inmediatas.

NOTA 4. Activo no Circulante:

Corresponden a los Activos propiedad de la Comisión Ejecutiva Estatal de Atención a Víctimas adquirido con recurso propio y en base a la Normatividad vigente aplicable de Adquisiciones.

(Pesos)

	ENERO 2021	ENERO 2020
BIENES MUEBLES	\$1,266,723.00	\$1,266,723.00
ACTIVOS INTANGIBLES	\$250,136.00	\$250,136.00
ACTIVOS DIFERIDOS	\$262,704.00	\$11,170,330.00
DEPRECIACION, DETERIORO Y AMORTIZACION ACUMULADA DE BIENES	-\$754,351.00	-\$354,381.00
SUMA	\$1,025,212.00	\$12,332,808.00

NOTA 5. Pasivo Circulante:

Las CUENTAS POR PAGAR A CORTO PLAZO se integran de la siguiente manera:

(Pesos)

	ENERO 2021	ENERO 2020
SERVICIOS PERSONALES POR PAGAR A CORTO PLAZO	\$29,121.00	\$211,118.00
PROVEEDORES POR PAGAR A CORTO PLAZO	\$1.00	\$1.00
CONTRATISTAS POR OBRAS PÚBLICAS POR PAGAR A CORTO		\$0.00
RETENCIONES Y CONTRIBUCIONES POR PAGAR A C.P.	\$254,137.00	\$239,942.00
SUMA	\$283,259.00	\$451,061.00

- a) Retenciones por pagar a Corto Plazo: Es el importe de los Impuestos por Retenciones de ISR por Salarios, y Servicios Profesionales, a pagar hasta antes del día 17 del mes posterior.

Notas al Estado de Actividades

Nota 8. Ingresos de Gestión:

Ingresos Estatales: Son los provenientes por Subsidios y/o Transferencias Internas, de acuerdo con la publicación del presupuesto de Egresos del Estado aprobado.

(Pesos)

	ENERO 2021	ENERO 2020
TRANSFERENCIAS INTERNAS Y ASIGNACIONES DEL SECTOR PÚBLICO	\$3,268,265.00	\$1,544,319.00
SUBSIDIOS Y SUBVENCIONES		
INTERESES GANADOS DE VALORES, CRÉDITOS, BONOS Y OTROS		
OTROS INGRESOS Y BENEFICIOS VARIOS	\$677.00	\$95.00
SUMA	\$3,268,942.00	\$1,544,414.00

Nota 9. Gastos y Otras Pérdidas:

Gasto corriente: Son erogaciones destinadas a Gastos de Funcionamiento para la operación normal de la Comisión de los capítulos 1000, 2000, 3000 y 5000.

Gasto capital: son erogaciones destinadas a los Proyectos de Inversión.

(Pesos)

	ENERO 2021	ENERO 2020
SERVICIOS PERSONALES	\$1,291,361.85	\$1,300,529.00
MATERIALES Y SUMINISTROS	\$0.00	\$0.00
SERVICIOS GENERALES	\$195,423.55	\$169,374.00
ESTIMACIONES, DEPRECIACIONES, DETERIOROS, OBSOLENCIAS Y AMORTIZACIONES		\$0.00
INVERSIÓN PÚBLICA NO CAPITALIZABLE		
SUMA	\$1,486,785.00	\$1,469,903.00

P

N

f

Notas al Estado de Origen y Aplicación de Recursos

Nota 10. Origen y Aplicación de Recursos:

Este estado presenta el Origen de los recursos y su Aplicación en las Actividades de Gestión, de Operación, y de Financiamiento, de acuerdo a las entradas y salidas reales de las cuentas de Efectivo y Equivalentes, teniendo como resultado el flujo neto, aumento o disminución en el periodo.

NOTAS DE MEMORIA

Notas al Estado Analítico de Ingresos Presupuestales

Nota 11. Ingresos Presupuestales:

Está compuesto por los montos provenientes de la recaudación de las transferencias Bancarias electrónicas efectuadas por el Gobierno del Estado de San Luis Potosí, a través de la Secretaria de Finanzas.

Los conceptos de Transferencias Internas fueron ampliaciones en el presupuesto ya que provienen de la aprobación de los proyectos a ejecutarse, provenientes de la recaudación de las transferencias bancarias de Gobierno del Estado.

Inicialmente el presupuesto de Ingresos se presentaba de la siguiente manera:

(Pesos)

	ENERO 2021	ENERO 2020
TRANSFERENCIAS INTERNAS Y ASIGNACIONES DEL SECTOR	\$42,686,805.00	\$42,686,805.00
PRESUPUESTO ANUAL AUTORIZADO	\$42,686,805.00	\$42,686,805.00

5

Notas al Estado Analítico de Ingresos Presupuestales

Nota 12. Estado Analítico de Ingresos Presupuestales:

Este estado presenta la distribución de los ingresos del ente público su finalidad es conocer en forma periódica y confiable el comportamiento de los ingresos públicos.

Así mismo la diferencia que existe entre el monto registrado como "transferencias, asignaciones, subsidios y otras ayudas" y el total registrado en los libros de la administración central correspondiente al capítulo 1000



cuto monto es asignado al presupuesto de la Comisión Ejecutiva de Atención a Víctimas ya que dicho recurso es administrado directamente desde la administración central.

Notas al Estado del Ejercicio del Presupuesto de Egresos

Nota 13. Presupuesto de Egresos:

Está constituido por los diferentes proyectos, donde se puede observar la fuente de Financiamiento, Programa de Gobierno, Subprograma, y los siguientes Clasificadores: por tipo de gasto, por objeto de gasto, por Finalidad, por función y sub función, Geográfica y Administrativa, así como las modificaciones al presupuesto.

Integrados en la clave presupuestaria del gasto, a fin de presentar información presupuestaria en forma clara oportuna, confiable y comparable, quedando de la siguiente manera:

(Pesos)

6

PRESUPUESTO ANUAL AUTORIZADO	ENERO 2021	ENERO 2020
PY01 – NOMINA CONFIANZA - Finalidad: Gobierno - Función: Asuntos Financieros y Hacendarios. - Subfunción: Asuntos Financieros - Clasificación Geográfica: San Luis Potosí. - Fuentes de Financiamiento: Asignación Presupuestal (Gobierno del Estado). - Objeto del gasto: Capítulos 1000,3000. - Tipo de Gasto: gasto corriente.	\$13,330,626.54	\$13,197,076.78
Representa el Recuso destinado al gasto de operación normal de la Comisión.		
PY02 – HONORARIOS ASIMILABLES Y SERVICIOS PERSONALES - Finalidad: Gobierno - Función: Asuntos Financieros y Hacendarios. - Subfunción: Asuntos Financieros - Clasificación Geográfica: San Luis Potosí. - Fuentes de Financiamiento: Asignación Presupuestal (Gobierno del Estado). - Objeto del gasto: Capítulos 1000,3000. - Tipo de Gasto: gasto corriente.	\$13,666,377.73	\$16,102,555.65
Representa el Recuso destinado al gasto de operación normal de		


la Comisión.		
PY03 – GASTOS DE OPERACION	\$3,156,600.00	\$3,516,600.00
<ul style="list-style-type: none"> - Finalidad: Gobierno - Función: Asuntos Financieros y Hacendarios. - Subfunción: Asuntos Financieros - Clasificación Geográfica: San Luis Potosí. - Fuentes de Financiamiento: Asignación Presupuestal (Gobierno del Estado). - Objeto del gasto: Capítulos 1000, 2000, 3000. - Tipo de Gasto: gasto corriente. 		
Representa el Recuso destinado al gasto de operación normal de la Comisión.		
PY04 – FONDO ESTATAL DE AYUDA, ASISTENCIA Y REPARACION INTEGRAL DE LAS VICTIMAS	\$8,000,000.00	\$8,000,000.00
<ul style="list-style-type: none"> - Finalidad: Desarrollo Social. - Función: Protección Social - Subfunción: Otros Grupos Vulnerables. - Programa: CEEAV - Clasificación Geográfica: San Luis Potosí. - Fuentes de Financiamiento: Asignación Presupuestal (Gobierno del Estado). - Objeto del gasto: Capítulos 6000. - Tipo de Gasto: gasto capital. 		
PY04 – ESTANDARES DE SEGURIDAD, RESGUARDO Y SISTEMATIZACION TERCERA ETAPA	\$1,410,977.79	\$1,870,572.57
<ul style="list-style-type: none"> - Finalidad: Gobierno - Función: Asuntos Financieros y Hacendarios. - Subfunción: Asuntos Financieros - Clasificación Geográfica: San Luis Potosí. - Fuentes de Financiamiento: Asignación Presupuestal (Gobierno del Estado). - Objeto del gasto: Capítulos 6000. - Tipo de Gasto: gasto corriente. 		
Representa el Recuso destinado al gasto de operación normal de la Comisión.		
TOTAL AUTORIZADO	\$42,686,805.00	\$42,686,805.00

COMISION EJECUTIVA ESTATAL DE ATENCION A VICTIMAS
 Conciliación entre los Ingresos Presupuestarios y Contables
 Correspondiente del 1 de Enero al 31 de Enero de 2021
 (Cifras en pesos)

1. Ingresos Presupuestarios	3,268,942
2. Más ingresos contables no presupuestarios.	0
2.1 Ingresos Financieros	0
2.2 Incremento por Variación de Inventarios	0
2.3 Disminución del exceso de estimaciones por pérdida o deterioro u obsolescencia	0
2.4 Disminución del exceso de provisiones	0
2.5 Otros ingresos y beneficios varios	0
2.6 Otros ingresos contables no presupuestarios	0
3. Menos ingresos presupuestarios no contables	0
3.1 Aprovechamientos Patrimoniales	0
3.2 Ingresos derivados de financiamientos	0
3.3 Otros ingresos presupuestarios no contables	0
4. Ingresos Contables (4 = 1 + 2 - 3)	3,268,942




LIC. JORGE VEGA ARROYO
 COMISIONADO EJECUTIVO DE LA COMISION EJECUTIVA
 ESTATAL DE ATENCION A VICTIMAS



LIC. MARISOL MEDINA DE LIRA
 DIRECTORA ADMINISTRATIVA




LIC. ELISA GABRIELA MARTINEZ BARRON
 DIRECTORA DEL FONDO DE AYUDA, ASISTENCIA Y
 REPARACION INTEGRAL DE LA CEEAV



C.P.C. NANCY DEL CARMEN SANCHEZ GUERRERO
 CONTADORA

COMISION EJECUTIVA ESTATAL DE ATENCION A VICTIMAS
 Conciliación entre los Egresos Presupuestarios y los Gastos Contables
 Correspondiente del 1 de Enero al 31 de Enero de 2021

1. Total de egresos presupuestarios	1,749,489
2. Menos egresos presupuestarios no contables	262,704
2.1 Materiales y Materiales de Producción y Comercialización	0
2.2 Materiales y Suministros	0
2.3 Mobiliario y Equipo de Administración	0
2.4 Mobiliario y Equipo Educativo y Recreativo	0
2.5 Equipo e Instrumental Médico y de Laboratorio	0
2.6 Vehículos y Equipo de Transporte	0
2.7 Equipo de Defensa y Seguridad	0
2.8 Maquinaria, Otros Equipos y Herramientas	0
2.9 Archivos Bibliográficos	0
2.10 Bienes Inmuebles	0
2.11 Activos Intangibles	0
2.12 Otra Pública en Bienes de Dominio Público	0
2.13 Otra Pública en Bienes Propios	0
2.14 Acciones y Participaciones de Capital	0
2.15 Compra de Títulos y Valores	0
2.16 Cancelación de Prestamos	0
2.17 Inversiones en Fideicomisos, Mandatos y Otros Análogos	0
2.18 Provisiones para Contingencias y Otras erogaciones Especiales	0
2.19 Amortización de la Deuda Pública	0
2.20 Adeudos de Ejercicios Fiscales Anteriores (ADEFAS)	0
2.21 Otros Egresos Presupuestarios No Contables	262,704
3. Mas Gastos Contables No Presupuestarios	0
3.1 Estimaciones, Depreciaciones, Deterioros, Obsolescencia y Amortizaciones	0
3.2 Provisiones	0
3.3 Disminución de inventarios	0
3.4 Aumento por insuficiencia de estimaciones por pérdida o deterioro u obsolescencia	0
3.5 Aumento por insuficiencia de provisiones	0
3.6 Otros Gastos	0
3.7 Otros Gastos Contables No Presupuestarios	0
4. Total de Gasto Contable	1,486,785


 LIC. JOSÉ VEGA ARROJO
 COMISIONADO EJECUTIVO DE LA COMISION EJECUTIVA ESTATAL DE ATENCION A VICTIMAS


 LIC. MARISOL MEDINA DE LIRA
 DIRECTORA ADMINISTRATIVA


 LIC. ELIZABETH GUERRERO
 DIRECTORA DEL FONDO DE AYUDA, ASISTENCIA Y REPARACION INTEGRAL DE LA CEEAV


 LIC. CARMEN SANCHEZ GUERRERO
 CONTADOR

COMISION EJECUTIVA ESTATAL DE ATENCION A VICTIMAS
 Estado Analítico del Activo
 Del 1 de Enero al 31 de Enero de 2021
 (Pesos)


Concepto	Saldo Inicial 1	Cargos del Periodo 2	Abonos del Periodo 3	Saldo Final 4 = (1+2-3)	Variación del Periodo (4-1)
ACTIVO					
Activo Circulante	4,273,944	46,611,900	46,227,474	4,658,370	384,427
Efectivo y Equivalentes	3,960,899	43,342,958	42,665,481	4,638,365	677,477
Derechos a Recibir Efectivo o Equivalentes	293,055	3,268,942	3,561,962	5	-293,050
Derechos a Recibir Bienes o Servicios	0	0	0	0	0
Inventarios	0	0	0	0	0
Almacenes	0	0	0	0	0
Estimación por Pérdida o Deterioro de Activos Circulantes	0	0	0	0	0
Otros Activos Circulantes	0	0	0	0	0
Activo No Circulante	19,281,412	262,704	18,518,904	1,026,212	-18,256,201
Inversiones Financieras a Largo Plazo	0	0	0	0	0
Derechos a Recibir Efectivo o Equivalentes a Largo Plazo	0	0	0	0	0
Bienes Inmuebles, Infraestructura y Construcciones en Proceso	0	0	0	0	0
Bienes Muebles	1,266,723	0	0	1,266,723	0
Activos Intangibles	250,136	0	0	250,136	0
Depreciación, Deterioro y Amortización Acumulada de Bienes	-754,351	0	0	-754,351	0
Activos Diferidos	18,518,904	262,704	18,518,904	262,704	0
Estimación por Pérdida o Deterioro de Activos no Circulantes	0	0	0	0	-18,256,201
Otros Activos no Circulantes	0	0	0	0	0
TOTAL DEL ACTIVO	23,555,356	46,874,604	64,746,378	5,683,582	-17,871,774

Bajo protesta de decir verdad declaramos que los Estados Financieros y sus Notas son razonablemente correctos y responsabilidad del emisor.


 LIC. JORGE AGUILAR
 COMISIONADO EJECUTIVO DE LA COMISION EJECUTIVA ESTATAL DE ATENCION A VICTIMAS


 LIC. MARISOL MEDINA DE URA
 DIRECTORA ADMINISTRATIVA


 LIC. ELISA MARÍA MARTÍNEZ BABIN
 DIRECTORA DEL FONDO DE AYUDA, ASISTENCIA Y REPARACIÓN INTEGRAL DE LA CEEAV


 C.P.C. NANCY DEL CARMEN SÁNCHEZ GUERRERO
 CONTADOR/A

DEUDA PUBLICA		Instituciones Financieras		Saldo Inicial del Periodo		Saldo Final del Periodo	
Deuda Interna	Corto Plazo						
	Instituciones de Credito	Peso	México	0	0	0	0
	Títulos y Valores	Peso	México	0	0	0	0
	Arendamientos Financieros	Peso	México	0	0	0	0
Deuda Externa	Organismos Financieros Internacionales	Peso	México	0	0	0	0
	Deuda Bilateral	Peso	México	0	0	0	0
	Títulos y Valores	Peso	México	0	0	0	0
	Arendamientos Financieros	Peso	México	0	0	0	0
	Subtotal a Corto Plazo			0	0	0	0
	Largo Plazo						
Deuda Interna	Instituciones de Crédito	Peso	México	0	0	0	0
	Títulos y Valores	Peso	México	0	0	0	0
	Arendamientos Financieros	Peso	México	0	0	0	0
Deuda Externa	Organismos Financieros Internacionales	Peso	México	0	0	0	0
	Deuda Bilateral	Peso	México	0	0	0	0
	Títulos y Valores	Peso	México	0	0	0	0
	Arendamientos Financieros	Peso	México	0	0	0	0
	Subtotal a Largo Plazo			0	0	0	0
Otros Pasivos		Peso	México	0	0	0	0
Total Deuda y Otros Pasivos				451,061	451,061	283,259	283,259


 LIC. PROCEGIA ROSARIO
 COMISION EJECUTIVA DE LA GERENCION EJECUTIVA
 ESTATAL DE ATENCION A VICTIMAS


 LIC. MIRIAM PERDOMO DE LIRA
 DIRECTORA ADMINISTRATIVA


 LIC. ELISA MORALES MARTINEZ BARRON
 DIRECTORA DEL FONDO DE AYUDA ASISTENCIAL Y
 REPARACION INTEGRAL DE LA CEEAV


 CPC. WENDY DEL CARMEN SANCHEZ GUERRERO
 CONTADOR

COMANDO EJECUTIVO ESTADAL DE FISCALIA Y FINANZAS
Estado de Veracruz de Ignacio de la Llave

Del 1 de Enero al 31 de Enero de 2021

Activos y Pasivos	Ingresos				Diferencia (en \$)
	Estimado (I)	Ampliaciones y Reducciones (II)	Revisados (III)	Recurridos (IV)	
Ingresos	0	0	0	0	0
Cuentas y Aportaciones de Seguridad Social	0	0	0	0	0
Contribuciones de Materia	0	0	0	0	0
Derechos	0	0	0	0	0
Provechos	0	0	0	0	0
Ahorros	0	0	0	0	0
Ingresos por Venta de Bienes, Fijación de Precedentes y Otros Ingresos	0	0	0	0	0
Indemnizaciones, Aportaciones, Convenios, Recargos, Retenciones Derivadas de la Colaboración Fiscal y Otros Contratos de Asesorías	0	0	0	0	0
Transferencias, Ingresos por Subvenciones y Subsidios, y Pensiones y Aportaciones	0	0	0	0	0
Ingresos Derivados de Financiamiento	42,656,805	0	42,656,805	3,200,202	-39,456,603
Total	42,656,805	0	42,656,805	3,200,202	-39,456,603

Activos y Pasivos	Ingresos				Diferencia (en \$)
	Estimado (I)	Ampliaciones y Reducciones (II)	Revisados (III)	Recurridos (IV)	
Ingresos del Poder Ejecutivo Federal y Estatal y de los Municipios	0	0	0	0	0
Impuestos	0	0	0	0	0
Cuentas y Aportaciones de Seguridad Social	0	0	0	0	0
Contribuciones de Materia	0	0	0	0	0
Derechos	0	0	0	0	0
Provechos	0	0	0	0	0
Ahorros	0	0	0	0	0
Ingresos por Venta de Bienes, Fijación de Precedentes y Otros Ingresos	0	0	0	0	0
Indemnizaciones, Aportaciones, Convenios, Recargos, Retenciones Derivadas de la Colaboración Fiscal y Otros Contratos de Asesorías	0	0	0	0	0
Transferencias, Ingresos por Subvenciones y Subsidios, y Pensiones y Aportaciones	0	0	0	0	0
Ingresos Derivados de Financiamiento	42,656,805	0	42,656,805	3,200,202	-39,456,603
Total	42,656,805	0	42,656,805	3,200,202	-39,456,603


LIC. CELIA VARGAS
COMANDO EJECUTIVO DE LA FISCALIA Y FINANZAS
SECRETARÍA DE ADMINISTRACIÓN



LIC. MARCO ANTONIO DE LOS RÍOS
DIRECTOR ADMINISTRATIVO


LIC. MARCO ANTONIO DE LOS RÍOS
DIRECTOR ADMINISTRATIVO


LIC. MARCO ANTONIO DE LOS RÍOS
DIRECTOR ADMINISTRATIVO


COMISION EJECUTIVA ESTATAL DE ATENCION A VICTIMAS
 Estado Administrativo del Ejercicio del Presupuesto de Egresos
 Clasificación Administrativa
 Del 1 de Enero del 2017 al 31 de Enero de 2017

Concepto	Egresos		Divulgado	Pagado	Subyacente
	Aprobado	Modificado			
	1	3 = (1 + 2)	4	5	6 = (3 + 4)
Sin Ramo/Dependencia					
COMISION EJECUTIVA ESTATAL DE ATENCION A VICTIMAS	\$42,686,805	\$42,686,805	\$1,749,489	\$1,749,489	\$40,937,316
	\$42,686,805	\$42,686,805	\$1,749,489	\$1,749,489	\$40,937,316
	\$0	\$0	\$0	\$0	\$0
	\$0	\$0	\$0	\$0	\$0
	\$0	\$0	\$0	\$0	\$0
	\$0	\$0	\$0	\$0	\$0
	\$0	\$0	\$0	\$0	\$0
	\$0	\$0	\$0	\$0	\$0
Total del Gasto	\$42,686,805	\$42,686,805	\$1,749,489	\$1,749,489	\$40,937,316


 LIC. JORGE VEGA BARRIO
 COMISION EJECUTIVA ESTATAL DE ATENCION A VICTIMAS


 LIC. MARIANA MEDINA DE LIRA
 DIRECTORA ADMINISTRATIVA


 LIC. ELISA MARTINEZ
 DIRECTORA DEL FONDO DE AYUDA, ASISTENCIA Y REPARACION INTEGRAL DE LA CEEAV


 CPC NANCY DEL CARMEN SANCHEZ GUERRERO
 CONTADOR

Cuenta Pública 2020
 Gobierno Federal Estatal Municipal
COMISION EJECUTIVA ESTATAL DE ATENCION A VICTIMAS
 Estado Analítico del Ejercicio del Presupuesto de Egresos
 Clasificación Administrativa
 Del 1 de Enero al 31 de Enero de 2021

Concepto	Egresos				Subejercicio 6 = (3 + 4)
	Aprobado 1	Ampliaciones/ (Reducciones) 2	Modificado 3 = (1 + 2)	Devengado 4	
Poder Ejecutivo Poder Legislativo Poder Judicial órganos autónomos	\$0.00	\$0.00	\$0.00	\$0.00	\$0.00
Total del Gasto	\$0.00	\$0.00	\$0.00	\$0.00	\$0.00



LIC. JORGE EGEA ARROYO
 COMISIONADO EJECUTIVO DE LA COMISION EJECUTIVA ESTATAL DE
 ATENCION A VICTIMAS



LIC. MARISOL MEDINA DE LIRA
 DIRECTORA ADMINISTRATIVA



LIC. ELISA MARÍA DE LA CRUZ BARRÓN
 DIRECTORA DEL FONDO DE AYUDA, ASISTENCIA Y REPARACION INTEGRAL DE
 LA CEEAV



C.P.C. NANCY DEL CARMEN SANCHEZ GUERRERO
 CONTADORA

NO APLICA

Cuenta Pública 2020
 Sector Paraestatal de Gobierno (Federal/Estatal/Municipal) de
 COMISION EJECUTIVA-ESTATAL DE ATENCION A VICTIMAS
 Estado Analítico del Ejercicio del Presupuesto de Egresos
 Clasificación Administrativa
 Del 1 de Enero al 31 de Enero del 2021

Concepto	Egresos					Subajornado
	Aprobado	Ampliaciones (Reducciones)	Modificado	Devengado	Pagado	
	1	2	3 = (1 + 2)	4	5	6 = (3 - 4)
Entidades Paraestatales y Fideicomisos no Empresariales y no Financieros						
Instituciones Publicas de Seguridad Social						
Entidades Paraestatales y Fideicomisos no Empresariales y no Financieros con participación Estatal Mayoritaria						
Fideicomisos Empresariales No financieros con Participación Estatal Mayoritaria						
Entidades Paraestatales Empresariales Financieras Monetarias con Participación mayoritaria Estatal						
Entidades Paraestatales Empresariales Financieras No monetarias con Participación Estatal Mayoritaria						
Fideicomisos Financieros Públicos con Participación Estatal Mayoritaria						
TOTAL DEL GASTO	X	X	X	X	X	X

NO APLICA




LIC. JORGE VEGA ARROYO
 COMISIONADO EJECUTIVO DE LA COMISION EJECUTIVA ESTATAL DE ATENCION A VICTIMAS



LIC. MARESOL MEDINA DE LIRA
 DIRECTORA ADMINISTRATIVA



LIC. ELSA MARIELA MARTÍNEZ PARVÓN
 DIRECTORA DEL FONDO DE AYUDA, ASISTENCIA Y REPARACIÓN INTEGRAL DE LA CEEAV



C.P.C. NANCY DEL CARME SANCHEZ GUERRERO
 CONTADORA

COMISION EJECUTIVA ESTATAL DE ATENCION A VICTIMAS
 Estado Analítico del Ejercicio del Presupuesto de Egresos
 Clasificación Económica (por Tipo de Gasto)
 Del 1 de Enero al 31 de Enero de 2021

Concepto	Egresos					Subjetivo
	Aprobado 1	Ampliaciones/ (Reducciones) 2	Modificado 3=(1+2)	Devengado 4	Pagado 5	
Gasto Corriente	33,256,827	0	33,256,827	1,466,785	1,466,785	31,770,042
Gasto de Capital	9,429,978	0	9,429,978	262,704	262,704	9,167,274
Anerosación de la Deuda y Diminución de Pasivos	0	0	0	0	0	0
Pensiones y Jubilaciones	0	0	0	0	0	0
Participaciones	0	0	0	0	0	0
Total del Gasto	42,686,805	0	42,686,805	1,749,489	1,749,489	40,937,316


 LIC. JORGE VELAZQUEZ
 COMISIONADO EJECUTIVO DE LA COMISION EJECUTIVA ESTATAL DE
 ATENCION A VICTIMAS


 LIC. MARISOL MEDINA DE LIRA
 DIRECTORA ADMINISTRATIVA


 LIC. ELISA MARÍA CARRILLO CEBALÓN
 DIRECTORA DEL FONDO DE AYUDA, ASISTENCIA Y REPARACION
 INTEGRAL DE LA CEEAV


 C.P.C. NANCY DEL CARMEN SANCHEZ GUERRERO
 CONTADORA

COMISION EJECUTIVA ESTATAL DE ATENCION A VICTIMAS
 Estado Analítico del Ejercicio del Presupuesto de Egresos
 Clasificación por Objeto del Gasto (Capítulo y Concepto)
 Del 1 de Enero al 31 de Enero de 2011

Concepto	Aprobado	Ampliaciones (Posicionales)	Egresos Modificados	Desvirtuado	Pagado	Subvirtido
	1	2	3 = (1+2)	4	5	6 = (3-4)
Servicios Personales	26,997,804	0	26,997,804	1,291,362	1,291,362	25,706,442
Remuneraciones al Personal de Carácter Permanente	10,983,688	0	10,983,688	334,569	334,569	10,650,121
Remuneraciones al Personal de Carácter Transitorio	13,121,878	0	13,121,878	962,294	962,294	12,160,583
Remuneraciones Adicionales y Especiales	1,059,464	0	1,059,464	0	0	1,059,464
Seguridad Social	1,544,929	0	1,544,929	0	0	1,544,929
Otras Prestaciones Sociales y Económicas	277,045	0	277,045	4,500	4,500	272,545
Previsiones	0	0	0	0	0	0
Pago de Estímulos a Servidores Públicos	0	0	0	0	0	0
Matrículas y Suministros	1,031,400	0	1,031,400	0	0	1,031,400
Materiales de Administración, Emisión de Documentos y Artículos Oficiales	343,000	0	343,000	0	0	343,000
Alimentos y Utensilios	26,000	0	26,000	0	0	26,000
Materiales Primas y Materiales de Producción y Comercialización	0	0	0	0	0	0
Materiales y Artículos de Construcción y de Reparación	36,000	0	36,000	0	0	36,000
Productos Químicos, Farmacéuticos y de Laboratorio	10,000	0	10,000	0	0	10,000
Combustibles, Lubricantes y Activos	460,400	0	460,400	0	0	460,400
Vestuario, Buclos, Prendas de Protección y Artículos Deportivos	0	0	0	0	0	0
Materiales y Suministros Para Seguridad	0	0	0	0	0	0
Herramientas, Refacciones y Accesorios Menores	150,000	0	150,000	0	0	150,000
Servicios Generales	5,247,423	0	5,247,423	195,424	195,424	5,051,999
Servicios Básicos	513,000	0	513,000	26,732	26,732	486,268
Servicios de Arrendamiento	864,004	0	864,004	0	0	864,004
Servicios Profesionales, Científicos, Técnicos y Otros Servicios	2,492,036	0	2,492,036	168,553	168,553	2,323,483
Servicios Financieros, Bancarios y Comerciales	121,867	0	121,867	139	139	121,728
Servicios de Instalación, Reparación, Mantenimiento y Conservación	611,624	0	611,624	0	0	611,624
Servicios de Comunicación Social y Publicidad	0	0	0	0	0	0
Servicios de Traslado y Viajeros	144,000	0	144,000	0	0	144,000
Servicios Oficiales	480,830	0	480,830	0	0	480,830
Otros Servicios Generales	0	0	0	0	0	0
Transferencias, Asignaciones, Subsidios y Otras Ayudas	0	0	0	0	0	0
Transferencias Internas y Asignaciones al Sector Público	0	0	0	0	0	0
Transferencias al Resto del Sector Público	0	0	0	0	0	0
Subsidios y Subvenciones	0	0	0	0	0	0
Ayudas Sociales	0	0	0	0	0	0
Pensiones y Jubilaciones	0	0	0	0	0	0
Transferencias a Federaciones, Mandatos y Otros Análogos	0	0	0	0	0	0
Transferencias a la Seguridad Social	0	0	0	0	0	0
Donativos	0	0	0	0	0	0
Transferencias al Exterior	0	0	0	0	0	0
Bienes Muebles, Inmuebles e Intangibles	0	0	0	0	0	0
Mobiliario y Equipo de Administración	0	0	0	0	0	0
Mobiliario y Equipo Educativo y Recreativo	0	0	0	0	0	0
Equipo e Instrumental Médico y de Laboratorio	0	0	0	0	0	0
Vehículos y Equipo de Transporte	0	0	0	0	0	0
Equipo de Defensa y Seguridad	0	0	0	0	0	0
Maquinaria, Otros Equipos y Herramientas	0	0	0	0	0	0
Activos Biológicos	0	0	0	0	0	0
Bienes Inmuebles	0	0	0	0	0	0
Activos Intangibles	0	0	0	0	0	0
Inversión Pública	9,410,976	0	9,410,976	262,704	262,704	9,148,274
Obras Públicas en Bienes de Dominio Público	0	0	0	0	0	0
Obras Públicas en Bienes Propios	0	0	0	0	0	0
Proyectos Productivos y Acciones de Fomento	9,410,976	0	9,410,976	262,704	262,704	9,148,274

COMISION EJECUTIVA ESTATAL DE ATENCION A VICTIMAS
 Estado Aguascalientes del Ejercicio del Presupuesto de Egresos
 Clasificación por Objeto del Gasto (Capítulo y Concepto)
 Del 1º de Enero al 31 de Enero de 2024

Concepto	Egresos				Pagado	Subejercicio
	Aprobado	Ampliaciones (reducciones)	Modificado	Deposado		
	1	2	3 = (1+2)	4	5	6 = (3+4)
Inversiones Financieras y Otras Provisiones	0	0	0	0	0	0
Inversiones Para el Fomento de Actividades Productivas	0	0	0	0	0	0
Acciones y Participaciones de Capital	0	0	0	0	0	0
Compra de Títulos y Valores	0	0	0	0	0	0
Comisión de Prestamos	0	0	0	0	0	0
Inversiones en Fideicomisos, Mandatos y Otros Analogos	0	0	0	0	0	0
Otras Inversiones Financieras	0	0	0	0	0	0
Provisiones para Contingencias y Otras Ergaciones Especiales	0	0	0	0	0	0
Participaciones y Aportaciones	0	0	0	0	0	0
Participaciones	0	0	0	0	0	0
Aportaciones	0	0	0	0	0	0
Convenios	0	0	0	0	0	0
Deuda Publica	0	0	0	0	0	0
Amortización de la Deuda Publica	0	0	0	0	0	0
Intereses de la Deuda Publica	0	0	0	0	0	0
Comisiones de la Deuda Publica	0	0	0	0	0	0
Gastos de la Deuda Publica	0	0	0	0	0	0
Costo por Coberturas	0	0	0	0	0	0
Apoyos Financieros	0	0	0	0	0	0
Adeudos de Ejercicios Fiscales Anteriores (Adejos)	0	0	0	0	0	0
Total del Gasto	42,696,805	0	42,696,805	1,749,489	1,749,489	40,947,316


 LIC. JORGE VEGA ARROYO

COMISIONADO EJECUTIVO DE LA COMISION EJECUTIVA ESTATAL DE ATENCION A VICTIMAS



 LIC. MARISOL MEDINA DE LIRA
 DIRECTORA ADMINISTRATIVA


 LIC. ELVA TRIEBEL MARTÍNEZ BARRÓN


 C.P.C. NANCY ARRÍAGA
 CONTADOR

COMISION EJECUTIVA ESTADAL DE ATENCION A VICTIMAS
 Estado Analitico del Ejercicio del Presupuesto de Egresos
 Clasificación Funcional (Finalidad y Función)
 Del 1 de Enero al 31 de Enero de 2011

Concepto	Administración		Ejecución		Pagados	Subvenciones
	Administración (Presupuestada)	Administración (Ejercida)	Ejecución (Presupuestada)	Ejecución (Ejercida)		
Gobierno	0	0	0	0	0	0
Legislación	0	0	0	0	0	0
Justicia	0	0	0	0	0	0
Contribución de la Fábrika de Gobierno	0	0	0	0	0	0
Relaciones Exteriores	0	0	0	0	0	0
Asuntos Financieros y Hacienda	0	0	0	0	0	0
Seguridad Nacional	0	0	0	0	0	0
Asuntos de Divero Público y de Seguridad Interior	0	0	0	0	0	0
Otros Servicios Generales	0	0	0	0	0	0
Desarrollo Social	42,096,800	42,096,800	42,096,800	1,746,489	1,746,489	46,332,376
Protección Ambiental	0	0	0	0	0	0
Muestros y Servicios a la Comunidad	0	0	0	0	0	0
Salud	0	0	0	0	0	0
Recreación, Cultura y Otras Manifestaciones Sociales	0	0	0	0	0	0
Educación	0	0	0	0	0	0
Protección Social	42,096,800	42,096,800	42,096,800	1,746,489	1,746,489	42,537,376
Otros Asuntos Sociales	0	0	0	0	0	0
Desarrollo Económico	0	0	0	0	0	0
Asuntos Económicos, Comerciales y Laborales en General	0	0	0	0	0	0
Agricultura, Silvicultura, Pesca y Caza	0	0	0	0	0	0
Comercio y Energía	0	0	0	0	0	0
Mines, Manufacturas y Construcción	0	0	0	0	0	0
Tráfico	0	0	0	0	0	0
Comunicaciones	0	0	0	0	0	0
Turismo	0	0	0	0	0	0
Genios, Tecnología e Innovación	0	0	0	0	0	0
Otros Industrias y Otros Asuntos Económicos	0	0	0	0	0	0
Otros no Clasificados en Funciones Anteriores	0	0	0	0	0	0
Transferencias de la Deuda Pública / Crédito Financiero de la Deuda	0	0	0	0	0	0
Transferencias, Participaciones y Apoyos entre Enteros Nuevos y Oribnos de Gobierno	0	0	0	0	0	0
Salvamento del Sistema Financiero	0	0	0	0	0	0
Asuntos de Ejecución Fiscal Anteriores	0	0	0	0	0	0
Total del Gasto	42,096,800	42,096,800	42,096,800	1,746,489	1,746,489	46,332,376


 L.C. JOSÉ VELÁZQUEZ
 COMISION EJECUTIVA ESTADAL DE ATENCION A VICTIMAS


 L.C. MARISOL MEDINA DE LIRA
 DIRECTORA ADMINISTRATIVA


 L.C. OSCAR DEL CARMEN SANCHEZ FERRERO
 DIRECTOR GENERAL DE LA DEEAV


 L.C. OSCAR DEL CARMEN SANCHEZ FERRERO
 DIRECTOR GENERAL DE LA DEEAV

COMISION EJECUTIVA ESTATAL DE ATENCION A VICTIMAS SAN LUIS POTOSI

Estado del Ejercicio del Presupuesto por Fuente de Financiamiento Al 31/ene/2021

Fuente de Financiamiento Objeto del Gasto

	Aprobado	Ampliaciones / (Reducciones)	Presupuesto Vigente	Comprometido	Disponible para Comprometer	Devengado	Comprometido No Devengado	Presupuesto Sin Devengar
--	----------	------------------------------	---------------------	--------------	-----------------------------	-----------	---------------------------	--------------------------

01 Transferencias de Gobierno del Estado

1000	SERVICIOS PERSONALES	\$26,997,004.27	\$0.00	\$26,997,004.27	\$18,191,117.89	\$8,805,886.38	\$16,899,756.00	\$25,705,642.42
1100	REMUNERACIONES AL PERSONAL DE CARÁCTER PE	\$10,993,688.12	\$0.00	\$10,993,688.12	\$4,014,810.72	\$6,978,877.40	\$3,690,243.16	\$10,659,120.56
1130	Sueldos base al personal permanente	\$10,993,688.12	\$0.00	\$10,993,688.12	\$4,014,810.72	\$6,978,877.40	\$3,680,243.16	\$10,659,120.56
1131	Sueldos base al personal de confianza	\$4,014,810.72	\$0.00	\$4,014,810.72	\$0.00	\$0.00	\$3,680,243.16	\$3,680,243.16
1132	Sueldos al personal de base	\$6,978,877.40	\$0.00	\$6,978,877.40	\$0.00	\$0.00	\$0.00	\$6,978,877.40
1200	Remuneraciones al personal de carácter transitorio	\$13,121,877.73	\$0.00	\$13,121,877.73	\$13,121,877.73	\$0.00	\$12,169,583.44	\$12,169,583.44
1210	Honorarios asimilables a salarios	\$13,121,877.73	\$0.00	\$13,121,877.73	\$13,121,877.73	\$0.00	\$12,169,583.44	\$12,169,583.44
1211	Honorarios por servicios personales	\$13,121,877.73	\$0.00	\$13,121,877.73	\$13,121,877.73	\$0.00	\$12,169,583.44	\$12,169,583.44
1300	REMUNERACIONES ADICIONALES Y ESPECIALES	\$1,059,463.94	\$0.00	\$1,059,463.94	\$0.00	\$1,059,463.94	\$0.00	\$1,059,463.94
1320	Primas de vacaciones, dominical y gratificación de fin de	\$1,003,702.68	\$0.00	\$1,003,702.68	\$0.00	\$1,003,702.68	\$0.00	\$1,003,702.68
1321	Prestaciones de fin de año en efectivo	\$780,657.64	\$0.00	\$780,657.64	\$0.00	\$780,657.64	\$0.00	\$780,657.64
1322	Prima vacacional	\$223,045.04	\$0.00	\$223,045.04	\$0.00	\$223,045.04	\$0.00	\$223,045.04
1340	Compensaciones	\$55,761.26	\$0.00	\$55,761.26	\$0.00	\$55,761.26	\$0.00	\$55,761.26
1341	Compensación por servicios al personal de base	\$55,761.26	\$0.00	\$55,761.26	\$0.00	\$55,761.26	\$0.00	\$55,761.26
1400	SEGURIDAD SOCIAL	\$1,544,929.44	\$0.00	\$1,544,929.44	\$1,000,429.44	\$544,500.00	\$1,000,429.44	\$1,544,929.44
1410	Aportaciones de seguridad social	\$947,954.61	\$0.00	\$947,954.61	\$403,454.61	\$544,500.00	\$403,454.61	\$947,954.61
1411	Cuotas al IMSS	\$947,954.61	\$0.00	\$947,954.61	\$403,454.61	\$544,500.00	\$403,454.61	\$947,954.61
1420	Aportaciones a fondos de vivienda	\$294,555.53	\$0.00	\$294,555.53	\$294,555.53	\$0.00	\$294,555.53	\$294,555.53
1421	Cuotas para la vivienda	\$294,555.53	\$0.00	\$294,555.53	\$294,555.53	\$0.00	\$294,555.53	\$294,555.53
1430	Aportaciones al sistema para el retiro	\$302,419.30	\$0.00	\$302,419.30	\$302,419.30	\$0.00	\$302,419.30	\$302,419.30
1431	Sistema de ahorro para el retiro	\$302,419.30	\$0.00	\$302,419.30	\$302,419.30	\$0.00	\$302,419.30	\$302,419.30
1500	OTRAS PRESTACIONES SOCIALES Y ECONÓMICAS	\$277,045.04	\$0.00	\$277,045.04	\$54,000.00	\$223,045.04	\$49,500.00	\$272,545.04
1540	Prestaciones contractuales	\$277,045.04	\$0.00	\$277,045.04	\$54,000.00	\$223,045.04	\$49,500.00	\$272,545.04
1541	Canasta básica, ayuda para despensa	\$21,600.00	\$0.00	\$21,600.00	\$21,600.00	\$0.00	\$19,800.00	\$19,800.00
1543	Ayuda para transporte	\$32,400.00	\$0.00	\$32,400.00	\$32,400.00	\$0.00	\$29,700.00	\$29,700.00
1545	Prestaciones contractuales en efectivo	\$223,045.04	\$0.00	\$223,045.04	\$0.00	\$223,045.04	\$0.00	\$223,045.04
2000	MATERIALES Y SUMINISTRO	\$1,031,400.00	\$0.00	\$1,031,400.00	\$0.00	\$1,031,400.00	\$0.00	\$1,031,400.00
2100	Materiales de administración, emisión de documentos	\$343,000.00	\$0.00	\$343,000.00	\$0.00	\$343,000.00	\$0.00	\$343,000.00
2110	Materiales, útiles y equipos menores de oficina	\$190,000.00	\$0.00	\$190,000.00	\$0.00	\$190,000.00	\$0.00	\$190,000.00



COMISION EJECUTIVA ESTATAL DE ATENCION A VICTIMAS SAN LUIS POTOSI

Estado del Ejercicio del Presupuesto por Fuente de Financiamiento Al 31/ene/2021

Utr: supervisor
Rep: rptEstadoPresupuestoEgresos_FF

Fuente de Financiamiento

Objeto del Gasto	Aprobado	Ampliaciones / (Reducciones)	Presupuesto Vigente	Comprometido	Presupuesto Disponible para Comprometer	Devengado	Comprometido No Devengado	Presupuesto Sin Devengar
2111	\$190,000.00	\$0.00	\$190,000.00	\$0.00	\$190,000.00	\$0.00	\$0.00	\$190,000.00
2120	\$20,000.00	\$0.00	\$20,000.00	\$0.00	\$20,000.00	\$0.00	\$0.00	\$20,000.00
2121	\$20,000.00	\$0.00	\$20,000.00	\$0.00	\$20,000.00	\$0.00	\$0.00	\$20,000.00
2140	\$98,000.00	\$0.00	\$98,000.00	\$0.00	\$98,000.00	\$0.00	\$0.00	\$98,000.00
2141	\$98,000.00	\$0.00	\$98,000.00	\$0.00	\$98,000.00	\$0.00	\$0.00	\$98,000.00
2160	\$35,000.00	\$0.00	\$35,000.00	\$0.00	\$35,000.00	\$0.00	\$0.00	\$35,000.00
2161	\$35,000.00	\$0.00	\$35,000.00	\$0.00	\$35,000.00	\$0.00	\$0.00	\$35,000.00
2200	\$28,000.00	\$0.00	\$28,000.00	\$0.00	\$28,000.00	\$0.00	\$0.00	\$28,000.00
2210	\$28,000.00	\$0.00	\$28,000.00	\$0.00	\$28,000.00	\$0.00	\$0.00	\$28,000.00
2211	\$28,000.00	\$0.00	\$28,000.00	\$0.00	\$28,000.00	\$0.00	\$0.00	\$28,000.00
2400	\$30,000.00	\$0.00	\$30,000.00	\$0.00	\$30,000.00	\$0.00	\$0.00	\$30,000.00
2460	\$30,000.00	\$0.00	\$30,000.00	\$0.00	\$30,000.00	\$0.00	\$0.00	\$30,000.00
2461	\$30,000.00	\$0.00	\$30,000.00	\$0.00	\$30,000.00	\$0.00	\$0.00	\$30,000.00
2500	\$10,000.00	\$0.00	\$10,000.00	\$0.00	\$10,000.00	\$0.00	\$0.00	\$10,000.00
2530	\$10,000.00	\$0.00	\$10,000.00	\$0.00	\$10,000.00	\$0.00	\$0.00	\$10,000.00
2531	\$10,000.00	\$0.00	\$10,000.00	\$0.00	\$10,000.00	\$0.00	\$0.00	\$10,000.00
2600	\$460,400.00	\$0.00	\$460,400.00	\$0.00	\$460,400.00	\$0.00	\$0.00	\$460,400.00
2610	\$460,400.00	\$0.00	\$460,400.00	\$0.00	\$460,400.00	\$0.00	\$0.00	\$460,400.00
2611	\$460,400.00	\$0.00	\$460,400.00	\$0.00	\$460,400.00	\$0.00	\$0.00	\$460,400.00
2900	\$160,000.00	\$0.00	\$160,000.00	\$0.00	\$160,000.00	\$0.00	\$0.00	\$160,000.00
2920	\$70,000.00	\$0.00	\$70,000.00	\$0.00	\$70,000.00	\$0.00	\$0.00	\$70,000.00
2921	\$70,000.00	\$0.00	\$70,000.00	\$0.00	\$70,000.00	\$0.00	\$0.00	\$70,000.00
2930	\$15,000.00	\$0.00	\$15,000.00	\$0.00	\$15,000.00	\$0.00	\$0.00	\$15,000.00
2931	\$15,000.00	\$0.00	\$15,000.00	\$0.00	\$15,000.00	\$0.00	\$0.00	\$15,000.00
2940	\$25,000.00	\$0.00	\$25,000.00	\$0.00	\$25,000.00	\$0.00	\$0.00	\$25,000.00
2941	\$25,000.00	\$0.00	\$25,000.00	\$0.00	\$25,000.00	\$0.00	\$0.00	\$25,000.00
2960	\$50,000.00	\$0.00	\$50,000.00	\$0.00	\$50,000.00	\$0.00	\$0.00	\$50,000.00
2961	\$50,000.00	\$0.00	\$50,000.00	\$0.00	\$50,000.00	\$0.00	\$0.00	\$50,000.00
3000	\$5,247,422.94	\$0.00	\$5,247,422.94	\$195,423.55	\$5,051,999.39	\$195,423.55	\$0.00	\$5,051,999.39
3100	\$513,000.00	\$0.00	\$513,000.00	\$26,731.81	\$486,268.19	\$26,731.81	\$0.00	\$486,268.19
3110	\$165,000.00	\$0.00	\$165,000.00	\$2,715.00	\$162,285.00	\$2,715.00	\$0.00	\$162,285.00



Utr. supervisor

Rep: rptEstadoPresupuestoEgresos_FF

COMISION EJECUTIVA ESTATAL DE ATENCION A VICTIMAS SAN LUIS POTOSI

Estado del Ejercicio del Presupuesto por Fuente de Financiamiento Al 31/ene/2021

Fuente de Financiamiento

Objeto del Gasto

	Aprobado	Ampliaciones / (Reducciones)	Presupuesto Vigente	Comprometido	Presupuesto Disponible para Comprometer	Devengado	Comprometido No Devengado	Presupuesto Sin Devengar
3111	\$165,000.00	\$0.00	\$165,000.00	\$2,715.00	\$162,285.00	\$2,715.00	\$0.00	\$162,285.00
3130	\$28,000.00	\$0.00	\$28,000.00	\$210.00	\$27,790.00	\$210.00	\$0.00	\$27,790.00
3131	\$28,000.00	\$0.00	\$28,000.00	\$210.00	\$27,790.00	\$210.00	\$0.00	\$27,790.00
3140	\$99,230.00	\$0.00	\$99,230.00	\$7,715.97	\$91,514.03	\$7,715.97	\$0.00	\$91,514.03
3141	\$99,230.00	\$0.00	\$99,230.00	\$7,715.97	\$91,514.03	\$7,715.97	\$0.00	\$91,514.03
3150	\$26,000.00	\$0.00	\$26,000.00	\$1,360.00	\$24,640.00	\$1,360.00	\$0.00	\$24,640.00
3151	\$26,000.00	\$0.00	\$26,000.00	\$1,360.00	\$24,640.00	\$1,360.00	\$0.00	\$24,640.00
3170	\$176,770.00	\$0.00	\$176,770.00	\$14,730.84	\$162,039.16	\$14,730.84	\$0.00	\$162,039.16
3171	\$176,770.00	\$0.00	\$176,770.00	\$14,730.84	\$162,039.16	\$14,730.84	\$0.00	\$162,039.16
3180	\$18,000.00	\$0.00	\$18,000.00	\$0.00	\$18,000.00	\$0.00	\$0.00	\$18,000.00
3181	\$18,000.00	\$0.00	\$18,000.00	\$0.00	\$18,000.00	\$0.00	\$0.00	\$18,000.00
3200	\$884,064.00	\$0.00	\$884,064.00	\$0.00	\$884,064.00	\$0.00	\$0.00	\$884,064.00
3220	\$879,064.00	\$0.00	\$879,064.00	\$0.00	\$879,064.00	\$0.00	\$0.00	\$879,064.00
3221	\$879,064.00	\$0.00	\$879,064.00	\$0.00	\$879,064.00	\$0.00	\$0.00	\$879,064.00
3230	\$5,000.00	\$0.00	\$5,000.00	\$0.00	\$5,000.00	\$0.00	\$0.00	\$5,000.00
3231	\$5,000.00	\$0.00	\$5,000.00	\$0.00	\$5,000.00	\$0.00	\$0.00	\$5,000.00
3300	\$2,492,037.75	\$0.00	\$2,492,037.75	\$168,552.54	\$2,323,485.21	\$168,552.54	\$0.00	\$2,323,485.21
3310	\$176,644.80	\$0.00	\$176,644.80	\$0.00	\$176,644.80	\$0.00	\$0.00	\$176,644.80
3311	\$176,644.80	\$0.00	\$176,644.80	\$0.00	\$176,644.80	\$0.00	\$0.00	\$176,644.80
3330	\$2,300,392.95	\$0.00	\$2,300,392.95	\$168,552.54	\$2,131,840.41	\$168,552.54	\$0.00	\$2,131,840.41
3331	\$2,300,392.95	\$0.00	\$2,300,392.95	\$168,552.54	\$2,131,840.41	\$168,552.54	\$0.00	\$2,131,840.41
3360	\$15,000.00	\$0.00	\$15,000.00	\$0.00	\$15,000.00	\$0.00	\$0.00	\$15,000.00
3361	\$15,000.00	\$0.00	\$15,000.00	\$0.00	\$15,000.00	\$0.00	\$0.00	\$15,000.00
3400	\$121,867.20	\$0.00	\$121,867.20	\$139.20	\$121,728.00	\$139.20	\$0.00	\$121,728.00
3410	\$4,867.20	\$0.00	\$4,867.20	\$139.20	\$4,728.00	\$139.20	\$0.00	\$4,728.00
3411	\$4,867.20	\$0.00	\$4,867.20	\$139.20	\$4,728.00	\$139.20	\$0.00	\$4,728.00
3450	\$105,000.00	\$0.00	\$105,000.00	\$0.00	\$105,000.00	\$0.00	\$0.00	\$105,000.00
3451	\$105,000.00	\$0.00	\$105,000.00	\$0.00	\$105,000.00	\$0.00	\$0.00	\$105,000.00
3470	\$12,000.00	\$0.00	\$12,000.00	\$0.00	\$12,000.00	\$0.00	\$0.00	\$12,000.00
3471	\$12,000.00	\$0.00	\$12,000.00	\$0.00	\$12,000.00	\$0.00	\$0.00	\$12,000.00
3500	\$611,624.00	\$0.00	\$611,624.00	\$0.00	\$611,624.00	\$0.00	\$0.00	\$611,624.00



COMISION EJECUTIVA ESTATAL DE ATENCION A VICTIMAS
SAN LUIS POTOSI

Estado del Ejercicio del Presupuesto por Fuente de Financiamiento Al 31/ene/2021

Usu: supervisor
Rep: rptEstadoPresupuestoEgresos_FF

Fuente de Financiamiento
Objeto del Gasto

	Aprobado	Ampliaciones / (Reducciones)	Presupuesto Vigente	Comprometido	Presupuesto Disponible para Comprometer	Devengado	Comprometido No Devengado	Presupuesto Sin Devengar
3510	\$40,000.00	\$0.00	\$40,000.00	\$0.00	\$40,000.00	\$0.00	\$0.00	\$40,000.00
3511	\$40,000.00	\$0.00	\$40,000.00	\$0.00	\$40,000.00	\$0.00	\$0.00	\$40,000.00
3550	\$100,000.00	\$0.00	\$100,000.00	\$0.00	\$100,000.00	\$0.00	\$0.00	\$100,000.00
3551	\$100,000.00	\$0.00	\$100,000.00	\$0.00	\$100,000.00	\$0.00	\$0.00	\$100,000.00
3580	\$471,624.00	\$0.00	\$471,624.00	\$0.00	\$471,624.00	\$0.00	\$0.00	\$471,624.00
3581	\$471,624.00	\$0.00	\$471,624.00	\$0.00	\$471,624.00	\$0.00	\$0.00	\$471,624.00
3700	\$144,000.00	\$0.00	\$144,000.00	\$0.00	\$144,000.00	\$0.00	\$0.00	\$144,000.00
3720	\$72,000.00	\$0.00	\$72,000.00	\$0.00	\$72,000.00	\$0.00	\$0.00	\$72,000.00
3721	\$72,000.00	\$0.00	\$72,000.00	\$0.00	\$72,000.00	\$0.00	\$0.00	\$72,000.00
3750	\$72,000.00	\$0.00	\$72,000.00	\$0.00	\$72,000.00	\$0.00	\$0.00	\$72,000.00
3751	\$72,000.00	\$0.00	\$72,000.00	\$0.00	\$72,000.00	\$0.00	\$0.00	\$72,000.00
3900	\$480,829.99	\$0.00	\$480,829.99	\$0.00	\$480,829.99	\$0.00	\$0.00	\$480,829.99
3920	\$19,000.00	\$0.00	\$19,000.00	\$0.00	\$19,000.00	\$0.00	\$0.00	\$19,000.00
3921	\$19,000.00	\$0.00	\$19,000.00	\$0.00	\$19,000.00	\$0.00	\$0.00	\$19,000.00
3980	\$461,829.99	\$0.00	\$461,829.99	\$0.00	\$461,829.99	\$0.00	\$0.00	\$461,829.99
3982	\$461,829.99	\$0.00	\$461,829.99	\$0.00	\$461,829.99	\$0.00	\$0.00	\$461,829.99
6000	\$9,410,977.79	\$0.00	\$9,410,977.79	\$262,703.62	\$9,148,274.17	\$262,703.62	\$0.00	\$9,148,274.17
6300	\$9,410,977.79	\$0.00	\$9,410,977.79	\$262,703.62	\$9,148,274.17	\$262,703.62	\$0.00	\$9,148,274.17
6320	\$9,410,977.79	\$0.00	\$9,410,977.79	\$262,703.62	\$9,148,274.17	\$262,703.62	\$0.00	\$9,148,274.17
6327	\$9,410,977.79	\$0.00	\$9,410,977.79	\$262,703.62	\$9,148,274.17	\$262,703.62	\$0.00	\$9,148,274.17
Transferencias de Gobierno del Estado								
	\$42,686,805.00	\$0.00	\$42,686,805.00	\$18,649,245.06	\$24,037,559.94	\$1,749,489.02	\$16,899,756.04	\$40,937,315.98
Total Final								
	\$42,686,805.00	\$0.00	\$42,686,805.00	\$18,649,245.06	\$24,037,559.94	\$1,749,489.02	\$16,899,756.04	\$40,937,315.98

9 17



Utr: supervisor
Rep: rptEstadoPresupuestoEgresos_FF



Fuente de Financiamiento

Objeto del Gasto

COMISION EJECUTIVA ESTATAL DE ATENCION A VICTIMAS SAN LUIS POTOSI

Estado del Ejercicio del Presupuesto por Fuente de Financiamiento Al 31/ene/2021

Objeto del Gasto	Fuente de Financiamiento	Aprobado	Ampliaciones / (Reducciones)	Presupuesto Vigente	Comprometido	Presupuesto Disponible para Comprometer	Devengado	No Devengado	Comprometido No Devengado	Presupuesto Sin Devenegar
------------------	--------------------------	----------	------------------------------	---------------------	--------------	---	-----------	--------------	---------------------------	---------------------------


 LIC. JORGE VEGA ARROYO
 COMISIONADO EJECUTIVO DE LA COMISION EJECUTIVA
 ESTATAL DE ATENCION A VICTIMAS

 LIC. ELISA MARTINEZ BARRON
 DIRECTORA DEL FONDO DE AYUDA, ASISTENCIA Y
 PEDAGOGIA INTEGRAL DE LA CEEAV


 LIC. MARISOL MEDINA DE LIRA
 DIRECTORA ADMINISTRATIVA

 C.P.C. NANCY DEL CARMEN SANCHEZ GUERRERO
 CONTADORA

COMISION EJECUTIVA ESTATAL DE ATENCION A VICTIMAS
Gasto por Categoría Programática
Del 1 de Enero al 31 de Enero de 2021

Programa	Concepto	Ejército		Fuerza Armada		Policía		Subtotal
		1. Aprobado	2. Anticipaciones (Reservaciones)	3. Ejecutado	4. Devengado	5. Pagado	6. Ejecutado	
	Sistema Sector Social y Privado a Entidades Federativas y Municipales	0	0	1,740,489	0	0	0	1,740,489
	Sujetos a Reglas de Operación	0	0	0	0	0	0	0
	Clave Subvenciones	0	0	0	0	0	0	0
	Desempeño de las Funciones	42,686,805	0	42,686,805	0	0	0	42,686,805
	Prestación de Servicios Públicos	42,686,805	0	42,686,805	0	0	0	42,686,805
	Provisión de Bienes Públicos	0	0	0	0	0	0	0
	Formación, seguimiento y evaluación de política pública	0	0	0	0	0	0	0
	Promoción y fomento	0	0	0	0	0	0	0
	Regulación y supervisión	0	0	0	0	0	0	0
	Fuentes de las Fuerzas Armadas (Unidad de Gobierno Federal)	0	0	0	0	0	0	0
	Específicos	0	0	0	0	0	0	0
	Proyectos de inversión	0	0	0	0	0	0	0
	Administrativa y de Apoyo	0	0	0	0	0	0	0
	Apoyo al proceso presupuestal y para mejorar la eficiencia institucional	0	0	0	0	0	0	0
	Apoyo a la función pública y al mejoramiento de la gestión	0	0	0	0	0	0	0
	Operaciones especiales	0	0	0	0	0	0	0
	Compras	0	0	0	0	0	0	0
	Obligaciones de cumplimiento de resolución administrativa	0	0	0	0	0	0	0
	Cesantías (naturales)	0	0	0	0	0	0	0
	Obligaciones	0	0	0	0	0	0	0
	Pensiones y jubilaciones	0	0	0	0	0	0	0
	Aportaciones a la seguridad social	0	0	0	0	0	0	0
	Aportaciones a fondos de estabilización	0	0	0	0	0	0	0
	Aportaciones a fondos de inversión y reestructura de pensiones	0	0	0	0	0	0	0
	Programa de Cero Fedoración (Ejército Federal)	0	0	0	0	0	0	0
	Gasto Federalizado	0	0	0	0	0	0	0
	Participaciones a entes federativos y municipales	0	0	0	0	0	0	0
	Cuentos (material), depósitos en cuentas de ahorros y abonos de la banca	0	0	0	0	0	0	0
	Acuerdos de Operación (Acuerdos Anticipados)	0	0	0	0	0	0	0
	Total del Gasto	42,686,805	0	42,686,805	0	1,740,489	1,740,489	44,427,294


LIC. JOSÉ VEGARZANO
COMISIONADO EJECUTIVO DE LA COMISION EJECUTIVA ESTATAL DE ATENCION A VICTIMAS


LIC. MARISOL VERA DE UJUA
DIRECTORA ADMINISTRATIVA


LIC. ELIANA MARTINEZ
DIRECTORA DEL FRENTE DE ATENCIÓN INTEGRAL A VICTIMAS Y REPARACIÓN INTEGRAL DE LA CIUDAD


C.P. RAFAEL DEL CARMEN SANCHEZ GUERRERO
CONTADOR



Usu: supervisor
 Rep: rptEstadoPresupuestoEgresos_PY

COMISION EJECUTIVA ESTATAL DE ATENCION A VICTIMAS SAN LUIS POTOSI

Estado del Ejercicio del Presupuesto por Proyecto / Proceso Al 31/ene/2021

Unidad Administrativa
 Objeto del Gasto

	Aprobado	Ampliaciones / (Reducciones)	Presupuesto Vigente	Comprometido	Presupuesto Disponible para Comprometer	Devengado	Comprometid o No Devengado	Presupuesto Sin Devengar
PY01 NOMINA CONFIANZA / NOMINA BASE								
1000 SERVICIOS PERSONALES	\$13,330,626.54	\$0.00	\$13,330,626.54	\$5,069,240.16	\$8,261,386.38	\$339,067.56	\$4,730,172.60	\$12,991,558.98
1100 REMUNERACIONES AL PERSONAL DE CARÁCTER PE	\$10,993,688.12	\$0.00	\$10,993,688.12	\$4,014,810.72	\$6,978,877.40	\$394,567.56	\$3,680,243.16	\$10,659,120.56
1130 Sueldos base al personal permanente	\$10,993,688.12	\$0.00	\$10,993,688.12	\$4,014,810.72	\$6,978,877.40	\$334,567.56	\$3,680,243.16	\$10,659,120.56
1131 Sueldos base al personal de confianza	\$4,014,810.72	\$0.00	\$4,014,810.72	\$4,014,810.72	\$0.00	\$334,567.56	\$3,680,243.16	\$3,680,243.16
1132 Sueldos al personal de base	\$6,978,877.40	\$0.00	\$6,978,877.40	\$0.00	\$6,978,877.40	\$0.00	\$0.00	\$6,978,877.40
1300 REMUNERACIONES ADICIONALES Y ESPECIALES	\$1,059,463.94	\$0.00	\$1,059,463.94	\$0.00	\$1,059,463.94	\$0.00	\$0.00	\$1,059,463.94
1320 Primas de vacaciones, dominical y gratificación de fin de	\$1,003,702.68	\$0.00	\$1,003,702.68	\$0.00	\$1,003,702.68	\$0.00	\$0.00	\$1,003,702.68
1321 Prestaciones de fin de año en efectivo	\$780,657.64	\$0.00	\$780,657.64	\$0.00	\$780,657.64	\$0.00	\$0.00	\$780,657.64
1322 Prima vacacional	\$223,045.04	\$0.00	\$223,045.04	\$0.00	\$223,045.04	\$0.00	\$0.00	\$223,045.04
1340 Compensaciones	\$55,761.26	\$0.00	\$55,761.26	\$0.00	\$55,761.26	\$0.00	\$0.00	\$55,761.26
1341 Compensación por servicios al personal de base	\$55,761.26	\$0.00	\$55,761.26	\$0.00	\$55,761.26	\$0.00	\$0.00	\$55,761.26
1400 SEGURIDAD SOCIAL	\$1,000,429.44	\$0.00	\$1,000,429.44	\$1,000,429.44	\$0.00	\$0.00	\$1,000,429.44	\$1,000,429.44
1410 Aportaciones de seguridad social	\$403,454.61	\$0.00	\$403,454.61	\$403,454.61	\$0.00	\$0.00	\$403,454.61	\$403,454.61
1411 Cuotas al IMSS	\$403,454.61	\$0.00	\$403,454.61	\$403,454.61	\$0.00	\$0.00	\$403,454.61	\$403,454.61
1420 Aportaciones a fondos de vivienda	\$294,555.53	\$0.00	\$294,555.53	\$294,555.53	\$0.00	\$0.00	\$294,555.53	\$294,555.53
1421 Cuotas para la vivienda	\$294,555.53	\$0.00	\$294,555.53	\$294,555.53	\$0.00	\$0.00	\$294,555.53	\$294,555.53
1430 Aportaciones al sistema para el retiro	\$302,419.30	\$0.00	\$302,419.30	\$302,419.30	\$0.00	\$0.00	\$302,419.30	\$302,419.30
1431 Sistema de ahorro para el retiro	\$302,419.30	\$0.00	\$302,419.30	\$302,419.30	\$0.00	\$0.00	\$302,419.30	\$302,419.30
1500 OTRAS PRESTACIONES SOCIALES Y ECONÓMICAS	\$277,045.04	\$0.00	\$277,045.04	\$54,000.00	\$223,045.04	\$4,500.00	\$49,500.00	\$272,545.04
1540 Prestaciones contractuales	\$277,045.04	\$0.00	\$277,045.04	\$54,000.00	\$223,045.04	\$4,500.00	\$49,500.00	\$272,545.04
1541 Canasta básica, ayuda para despensa	\$21,600.00	\$0.00	\$21,600.00	\$21,600.00	\$0.00	\$1,600.00	\$19,000.00	\$19,600.00
1543 Ayuda para transporte	\$32,400.00	\$0.00	\$32,400.00	\$32,400.00	\$0.00	\$2,700.00	\$29,700.00	\$29,700.00
1545 Prestaciones contractuales en efectivo	\$223,045.04	\$0.00	\$223,045.04	\$0.00	\$223,045.04	\$0.00	\$0.00	\$223,045.04
3000 SERVICIOS GENERALES	\$133,782.99	\$0.00	\$133,782.99	\$0.00	\$133,782.99	\$0.00	\$0.00	\$133,782.99
3900 OTROS SERVICIOS GENERALES	\$133,782.99	\$0.00	\$133,782.99	\$0.00	\$133,782.99	\$0.00	\$0.00	\$133,782.99
3980 Impuesto sobre nómina	\$133,782.99	\$0.00	\$133,782.99	\$0.00	\$133,782.99	\$0.00	\$0.00	\$133,782.99
3982 Impuesto sobre nómina	\$133,782.99	\$0.00	\$133,782.99	\$0.00	\$133,782.99	\$0.00	\$0.00	\$133,782.99
NOMINA CONFIANZA / NOMINA BASE	\$13,464,408.53	\$0.00	\$13,464,408.53	\$5,069,240.16	\$8,395,168.37	\$339,067.56	\$4,730,172.60	\$13,125,341.97



COMISION EJECUTIVA ESTATAL DE ATENCION A VICTIMAS
SAN LUIS POTOSI

Estado del Ejercicio del Presupuesto por Proyecto / Proceso Al 31/ene/2021

Usr supervisor
 Rep rptEstadoPresupuestoEgresos_PY

Objeto del Gasto	Unidad Administrativa	Aprobado	Ampliaciones / (Reducciones)	Presupuesto Vigente	Comprometido	Disponible para Comprometer	Devengado	Comprometid o No Devengado	Presupuesto Sln Devengar
PY02 HONORARIOS ASIMILABLES Y SERVICIOS PROFESIONALES									
1000	SERVICIOS PERSONALES	\$13,666,377.73	\$0.00	\$13,666,377.73	\$13,121,877.73	\$544,500.00	\$952,294.29	\$12,169,583.44	\$12,714,083.44
1200	Remuneraciones al personal de carácter transitorio	\$13,121,877.73	\$0.00	\$13,121,877.73	\$13,121,877.73	\$0.00	\$952,294.29	\$12,169,583.44	\$12,169,583.44
1210	Honorarios asimilables a salarios	\$13,121,877.73	\$0.00	\$13,121,877.73	\$13,121,877.73	\$0.00	\$952,294.29	\$12,169,583.44	\$12,169,583.44
1211	Honorarios por servicios personales	\$13,121,877.73	\$0.00	\$13,121,877.73	\$13,121,877.73	\$0.00	\$952,294.29	\$12,169,583.44	\$12,169,583.44
1400	SEGURIDAD SOCIAL	\$544,500.00	\$0.00	\$544,500.00	\$0.00	\$544,500.00	\$0.00	\$0.00	\$544,500.00
1410	Aportaciones de seguridad social	\$544,500.00	\$0.00	\$544,500.00	\$0.00	\$544,500.00	\$0.00	\$0.00	\$544,500.00
1411	Cuotas al IMSS	\$544,500.00	\$0.00	\$544,500.00	\$0.00	\$544,500.00	\$0.00	\$0.00	\$544,500.00
3000	SERVICIOS GENERALES	\$2,628,439.95	\$0.00	\$2,628,439.95	\$168,552.54	\$2,459,887.41	\$168,552.54	\$0.00	\$2,459,887.41
3300	SERVICIOS PROFESIONALES, CIENTIFICOS, TÉCNICO	\$2,300,392.95	\$0.00	\$2,300,392.95	\$168,552.54	\$2,131,840.41	\$168,552.54	\$0.00	\$2,131,840.41
3330	Servicios de consultoría administrativa, procesos, técnica	\$2,300,392.95	\$0.00	\$2,300,392.95	\$168,552.54	\$2,131,840.41	\$168,552.54	\$0.00	\$2,131,840.41
3331	Servicios de consultoría administrativa procesos y técnica	\$2,300,392.95	\$0.00	\$2,300,392.95	\$168,552.54	\$2,131,840.41	\$168,552.54	\$0.00	\$2,131,840.41
3900	OTROS SERVICIOS GENERALES	\$328,047.00	\$0.00	\$328,047.00	\$0.00	\$328,047.00	\$0.00	\$0.00	\$328,047.00
3980	Impuesto sobre nómina	\$328,047.00	\$0.00	\$328,047.00	\$0.00	\$328,047.00	\$0.00	\$0.00	\$328,047.00
3982	Impuesto sobre nómina	\$328,047.00	\$0.00	\$328,047.00	\$0.00	\$328,047.00	\$0.00	\$0.00	\$328,047.00
HONORARIOS ASIMILABLES Y SERVI		\$16,294,817.68	\$0.00	\$16,294,817.68	\$13,290,430.27	\$3,004,387.41	\$1,720,846.83	\$12,169,583.44	\$15,173,970.85
PY03 GASTOS DE OPERACION									
2000	MATERIALES Y SUMINISTRO	\$1,031,400.00	\$0.00	\$1,031,400.00	\$0.00	\$1,031,400.00	\$0.00	\$0.00	\$1,031,400.00
2100	Materiales de administración, emisión de documentos	\$343,000.00	\$0.00	\$343,000.00	\$0.00	\$343,000.00	\$0.00	\$0.00	\$343,000.00
2110	Materiales, útiles y equipos menores de oficina	\$190,000.00	\$0.00	\$190,000.00	\$0.00	\$190,000.00	\$0.00	\$0.00	\$190,000.00
2111	Papelaría y consumibles de oficina	\$190,000.00	\$0.00	\$190,000.00	\$0.00	\$190,000.00	\$0.00	\$0.00	\$190,000.00
2120	Materiales y útiles de impresión y reproducción	\$20,000.00	\$0.00	\$20,000.00	\$0.00	\$20,000.00	\$0.00	\$0.00	\$20,000.00
2121	Materiales y útiles de impresión y reproducción	\$20,000.00	\$0.00	\$20,000.00	\$0.00	\$20,000.00	\$0.00	\$0.00	\$20,000.00
2140	Materiales, útiles y equipos menores de tecnologías de la	\$98,000.00	\$0.00	\$98,000.00	\$0.00	\$98,000.00	\$0.00	\$0.00	\$98,000.00
2141	Material de limpieza y mantenimiento e insumos para eq.	\$98,000.00	\$0.00	\$98,000.00	\$0.00	\$98,000.00	\$0.00	\$0.00	\$98,000.00
2160	Material de limpieza	\$35,000.00	\$0.00	\$35,000.00	\$0.00	\$35,000.00	\$0.00	\$0.00	\$35,000.00
2161	Material de limpieza	\$35,000.00	\$0.00	\$35,000.00	\$0.00	\$35,000.00	\$0.00	\$0.00	\$35,000.00
2200	ALIMENTOS Y UTENSILIOS	\$28,000.00	\$0.00	\$28,000.00	\$0.00	\$28,000.00	\$0.00	\$0.00	\$28,000.00
2210	Productos alimenticios para personas	\$28,000.00	\$0.00	\$28,000.00	\$0.00	\$28,000.00	\$0.00	\$0.00	\$28,000.00



COMISION EJECUTIVA ESTATAL DE ATENCION A VICTIMAS
SAN LUIS POTOSI

Estado del Ejercicio del Presupuesto por Proyecto / Proceso Al 31/ene/2021

Usu: supervisor
Rep: rptEstadoPresupuestoEgresos_PY

Unidad Administrativa

Objeto del Gasto

	Aprobado	Ampliaciones / (Reducciones)	Presupuesto Vigente	Comprometido	Presupuesto Disponible para Comprometer	Devengado	Comprometido o No Devengado	Presupuesto Sin Devengar
2211	\$28,000.00	\$0.00	\$28,000.00	\$0.00	\$28,000.00	\$0.00	\$0.00	\$28,000.00
2400	\$30,000.00	\$0.00	\$30,000.00	\$0.00	\$30,000.00	\$0.00	\$0.00	\$30,000.00
2460	\$30,000.00	\$0.00	\$30,000.00	\$0.00	\$30,000.00	\$0.00	\$0.00	\$30,000.00
2461	\$30,000.00	\$0.00	\$30,000.00	\$0.00	\$30,000.00	\$0.00	\$0.00	\$30,000.00
2500	\$10,000.00	\$0.00	\$10,000.00	\$0.00	\$10,000.00	\$0.00	\$0.00	\$10,000.00
2530	\$10,000.00	\$0.00	\$10,000.00	\$0.00	\$10,000.00	\$0.00	\$0.00	\$10,000.00
2531	\$10,000.00	\$0.00	\$10,000.00	\$0.00	\$10,000.00	\$0.00	\$0.00	\$10,000.00
2600	\$460,400.00	\$0.00	\$460,400.00	\$0.00	\$460,400.00	\$0.00	\$0.00	\$460,400.00
2610	\$460,400.00	\$0.00	\$460,400.00	\$0.00	\$460,400.00	\$0.00	\$0.00	\$460,400.00
2611	\$460,400.00	\$0.00	\$460,400.00	\$0.00	\$460,400.00	\$0.00	\$0.00	\$460,400.00
2900	\$160,000.00	\$0.00	\$160,000.00	\$0.00	\$160,000.00	\$0.00	\$0.00	\$160,000.00
2920	\$70,000.00	\$0.00	\$70,000.00	\$0.00	\$70,000.00	\$0.00	\$0.00	\$70,000.00
2921	\$70,000.00	\$0.00	\$70,000.00	\$0.00	\$70,000.00	\$0.00	\$0.00	\$70,000.00
2930	\$15,000.00	\$0.00	\$15,000.00	\$0.00	\$15,000.00	\$0.00	\$0.00	\$15,000.00
2931	\$15,000.00	\$0.00	\$15,000.00	\$0.00	\$15,000.00	\$0.00	\$0.00	\$15,000.00
2940	\$25,000.00	\$0.00	\$25,000.00	\$0.00	\$25,000.00	\$0.00	\$0.00	\$25,000.00
2941	\$25,000.00	\$0.00	\$25,000.00	\$0.00	\$25,000.00	\$0.00	\$0.00	\$25,000.00
2960	\$50,000.00	\$0.00	\$50,000.00	\$0.00	\$50,000.00	\$0.00	\$0.00	\$50,000.00
2961	\$50,000.00	\$0.00	\$50,000.00	\$0.00	\$50,000.00	\$0.00	\$0.00	\$50,000.00
3000	\$2,485,200.00	\$0.00	\$2,485,200.00	\$26,871.01	\$2,458,328.99	\$26,871.01	\$0.00	\$2,458,328.99
3100	\$513,000.00	\$0.00	\$513,000.00	\$26,731.81	\$486,268.19	\$26,731.81	\$0.00	\$486,268.19
3110	\$165,000.00	\$0.00	\$165,000.00	\$2,715.00	\$162,285.00	\$2,715.00	\$0.00	\$162,285.00
3111	\$165,000.00	\$0.00	\$165,000.00	\$2,715.00	\$162,285.00	\$2,715.00	\$0.00	\$162,285.00
3130	\$28,000.00	\$0.00	\$28,000.00	\$210.00	\$27,790.00	\$210.00	\$0.00	\$27,790.00
3131	\$28,000.00	\$0.00	\$28,000.00	\$210.00	\$27,790.00	\$210.00	\$0.00	\$27,790.00
3140	\$99,230.00	\$0.00	\$99,230.00	\$7,715.97	\$91,514.03	\$7,715.97	\$0.00	\$91,514.03
3141	\$99,230.00	\$0.00	\$99,230.00	\$7,715.97	\$91,514.03	\$7,715.97	\$0.00	\$91,514.03
3150	\$26,000.00	\$0.00	\$26,000.00	\$1,360.00	\$24,640.00	\$1,360.00	\$0.00	\$24,640.00
3151	\$26,000.00	\$0.00	\$26,000.00	\$1,360.00	\$24,640.00	\$1,360.00	\$0.00	\$24,640.00
3170	\$176,770.00	\$0.00	\$176,770.00	\$14,730.84	\$162,039.16	\$14,730.84	\$0.00	\$162,039.16
3171	\$176,770.00	\$0.00	\$176,770.00	\$14,730.84	\$162,039.16	\$14,730.84	\$0.00	\$162,039.16



13

f



COMISION EJECUTIVA ESTATAL DE ATENCION A VICTIMAS
SAN LUIS POTOSI

Estado del Ejercicio del Presupuesto por Proyecto / Proceso Al 31/ene/2021

Uar supervisor
 Rep: rptEstadoPresupuestoEgresos_PY

Unidad Administrativa
Objeto del Gasto

	Aprobado	Ampliaciones / (Reducciones)	Presupuesto Vigente	Comprometido	Presupuesto Disponible para Comprometer	Devengado	Comprometido o No Devengado	Presupuesto Sin Devengar
3180	\$18,000.00	\$0.00	\$18,000.00	\$0.00	\$18,000.00	\$0.00	\$0.00	\$18,000.00
3181	\$18,000.00	\$0.00	\$18,000.00	\$0.00	\$18,000.00	\$0.00	\$0.00	\$18,000.00
3200	\$884,064.00	\$0.00	\$884,064.00	\$0.00	\$884,064.00	\$0.00	\$0.00	\$884,064.00
3220	\$879,064.00	\$0.00	\$879,064.00	\$0.00	\$879,064.00	\$0.00	\$0.00	\$879,064.00
3221	\$879,064.00	\$0.00	\$879,064.00	\$0.00	\$879,064.00	\$0.00	\$0.00	\$879,064.00
3230	\$5,000.00	\$0.00	\$5,000.00	\$0.00	\$5,000.00	\$0.00	\$0.00	\$5,000.00
3231	\$5,000.00	\$0.00	\$5,000.00	\$0.00	\$5,000.00	\$0.00	\$0.00	\$5,000.00
3300	\$191,644.80	\$0.00	\$191,644.80	\$0.00	\$191,644.80	\$0.00	\$0.00	\$191,644.80
3310	\$176,644.80	\$0.00	\$176,644.80	\$0.00	\$176,644.80	\$0.00	\$0.00	\$176,644.80
3311	\$176,644.80	\$0.00	\$176,644.80	\$0.00	\$176,644.80	\$0.00	\$0.00	\$176,644.80
3360	\$15,000.00	\$0.00	\$15,000.00	\$0.00	\$15,000.00	\$0.00	\$0.00	\$15,000.00
3361	\$15,000.00	\$0.00	\$15,000.00	\$0.00	\$15,000.00	\$0.00	\$0.00	\$15,000.00
3400	\$121,867.20	\$0.00	\$121,867.20	\$139.20	\$121,728.00	\$139.20	\$0.00	\$15,000.00
3410	\$4,867.20	\$0.00	\$4,867.20	\$139.20	\$4,728.00	\$139.20	\$0.00	\$4,728.00
3411	\$4,867.20	\$0.00	\$4,867.20	\$139.20	\$4,728.00	\$139.20	\$0.00	\$4,728.00
3450	\$105,000.00	\$0.00	\$105,000.00	\$0.00	\$105,000.00	\$0.00	\$0.00	\$105,000.00
3451	\$105,000.00	\$0.00	\$105,000.00	\$0.00	\$105,000.00	\$0.00	\$0.00	\$105,000.00
3470	\$12,000.00	\$0.00	\$12,000.00	\$0.00	\$12,000.00	\$0.00	\$0.00	\$12,000.00
3471	\$12,000.00	\$0.00	\$12,000.00	\$0.00	\$12,000.00	\$0.00	\$0.00	\$12,000.00
3500	\$611,624.00	\$0.00	\$611,624.00	\$0.00	\$611,624.00	\$0.00	\$0.00	\$611,624.00
3510	\$40,000.00	\$0.00	\$40,000.00	\$0.00	\$40,000.00	\$0.00	\$0.00	\$40,000.00
3511	\$40,000.00	\$0.00	\$40,000.00	\$0.00	\$40,000.00	\$0.00	\$0.00	\$40,000.00
3550	\$100,000.00	\$0.00	\$100,000.00	\$0.00	\$100,000.00	\$0.00	\$0.00	\$100,000.00
3551	\$100,000.00	\$0.00	\$100,000.00	\$0.00	\$100,000.00	\$0.00	\$0.00	\$100,000.00
3580	\$471,624.00	\$0.00	\$471,624.00	\$0.00	\$471,624.00	\$0.00	\$0.00	\$471,624.00
3581	\$471,624.00	\$0.00	\$471,624.00	\$0.00	\$471,624.00	\$0.00	\$0.00	\$471,624.00
3700	\$144,000.00	\$0.00	\$144,000.00	\$0.00	\$144,000.00	\$0.00	\$0.00	\$144,000.00
3720	\$72,000.00	\$0.00	\$72,000.00	\$0.00	\$72,000.00	\$0.00	\$0.00	\$72,000.00
3721	\$72,000.00	\$0.00	\$72,000.00	\$0.00	\$72,000.00	\$0.00	\$0.00	\$72,000.00
3750	\$72,000.00	\$0.00	\$72,000.00	\$0.00	\$72,000.00	\$0.00	\$0.00	\$72,000.00
3751	\$72,000.00	\$0.00	\$72,000.00	\$0.00	\$72,000.00	\$0.00	\$0.00	\$72,000.00

Handwritten initials and marks



COMISION EJECUTIVA ESTATAL DE ATENCION A VICTIMAS
SAN LUIS POTOSI

Estado del Ejercicio del Presupuesto por Proyecto / Proceso Al 31/ene/2021

Usu: supervisor
 Rep: rptEstadoPresupuestoEgresos_PY

Objeto del Gasto	Unidad Administrativa	Aprobado	Ampliaciones / (Reducciones)	Presupuesto Vigente	Comprometido	Presupuesto Disponible para Comprometer	Devengado	Comprometid o No Devengado	Presupuesto Sin Devenegar
3900	OTROS SERVICIOS GENERALES	\$19,000.00	\$0.00	\$19,000.00	\$0.00	\$19,000.00	\$0.00	\$0.00	\$19,000.00
3920	Impuestos y derechos	\$19,000.00	\$0.00	\$19,000.00	\$0.00	\$19,000.00	\$0.00	\$0.00	\$19,000.00
3921	Impuestos y derechos	\$19,000.00	\$0.00	\$19,000.00	\$0.00	\$19,000.00	\$0.00	\$0.00	\$19,000.00
	GASTOS DE OPERACION	\$3,316,700.00	\$0.00	\$3,316,600.00	\$26,871.01	\$3,409,728.99	\$26,871.01	\$0.00	\$3,409,728.99
6000	INVERSIÓN PÚBLICA	\$8,000,000.00	\$0.00	\$8,000,000.00	\$262,703.62	\$7,737,296.38	\$262,703.62	\$0.00	\$7,737,296.38
6300	PROYECTOS PRODUCTIVOS Y ACCIONES DE FOMEN	\$8,000,000.00	\$0.00	\$8,000,000.00	\$262,703.62	\$7,737,296.38	\$262,703.62	\$0.00	\$7,737,296.38
6320	Ejecucion de proyectos productivos no incluidos en conc	\$8,000,000.00	\$0.00	\$8,000,000.00	\$262,703.62	\$7,737,296.38	\$262,703.62	\$0.00	\$7,737,296.38
6327	Proyectos y acciones para el buen gobierno	\$8,000,000.00	\$0.00	\$8,000,000.00	\$262,703.62	\$7,737,296.38	\$262,703.62	\$0.00	\$7,737,296.38
	FONDE DE AYUDA, ASITENCIA Y REP	\$0,000,000.00	\$0.00	\$0,000,000.00	\$262,703.62	\$7,737,296.38	\$262,703.62	\$0.00	\$7,737,296.38
6000	INVERSIÓN PÚBLICA	\$1,410,977.79	\$0.00	\$1,410,977.79	\$0.00	\$1,410,977.79	\$0.00	\$0.00	\$1,410,977.79
6300	PROYECTOS PRODUCTIVOS Y ACCIONES DE FOMEN	\$1,410,977.79	\$0.00	\$1,410,977.79	\$0.00	\$1,410,977.79	\$0.00	\$0.00	\$1,410,977.79
6320	Ejecucion de proyectos productivos no incluidos en conc	\$1,410,977.79	\$0.00	\$1,410,977.79	\$0.00	\$1,410,977.79	\$0.00	\$0.00	\$1,410,977.79
6327	Proyectos y acciones para el buen gobierno	\$1,410,977.79	\$0.00	\$1,410,977.79	\$0.00	\$1,410,977.79	\$0.00	\$0.00	\$1,410,977.79
	ESTANDARES DE SEGURIDAD, RESG	\$1,410,977.79	\$0.00	\$1,410,977.79	\$0.00	\$1,410,977.79	\$0.00	\$0.00	\$1,410,977.79

Total Final \$42,686,205.00 \$0.00 \$42,686,205.00 \$16,659,243.06 \$24,037,959.94 \$1,749,480.02 \$16,659,756.04 \$40,937,315.98



Handwritten initials and signature

COMISION EJECUTIVA ESTATAL DE ATENCION A VICTIMAS
Informe de Pasivos Contingentes
Del 1 de Enero al 31 de Enero de 2021
(Pesos)

En cumplimiento a lo dispuesto en los artículos 46, fracción I, inciso d, y 52 de la Ley General de Contabilidad Gubernamental, y de conformidad con lo establecido en el capítulo VII, numeral III, inciso g) del Manual de Contabilidad Gubernamental emitido por el CONAC, el ente público informa lo siguiente.

Cuenta	Concepto	Importe
TOTAL		

Bajo protesta de decir verdad declaramos que los Estados Financieros y sus Notas son razonablemente correctos y responsabilidad del emisor


 LIC. JORGE VEGA ARROYO
 COMISIONADO EJECUTIVO DE LA COMISION EJECUTIVA
 ESTATAL DE ATENCION A VICTIMAS


 LIC. MARISOL MEDINA DE LIRA
 DIRECTORA ADMINISTRATIVA


 LIC. ELISA MARIELA MARTÍNEZ CARRÓN
 DIRECTORA DEL FONDO DE AYUDA, ASISTENCIA Y
 REPARACION INTEGRAL DE LA CEEAV


 C.P.C. NANCY DEL CARMEN RANCHEZ GUERRERO
 CONTADORA

COMISION EJECUTIVA ESTATAL DE ATENCION A VICTIMAS
Intereses de la Deuda
Del 1 de Enero al 31 de Enero de 2021

Identificación de Créditos e Instrumentos	Devenido Créditos Bancarios	Pagado
Total de intereses de Créditos Bancarios	0	0
Otros Instrumentos de Deuda		
Total de intereses de Otros Instrumentos de Deuda	0	0
TOTAL	0	0


LIC. JORGE VIZA
COMISIONADO EJECUTIVO DE LA COMISION EJECUTIVA
ESTATAL DE ATENCION A VICTIMAS


LIC. MARISOL MEDINA DE LIRA
DIRECTORA ADMINISTRATIVA


LIC. ELSA MARÍA MARTÍNEZ CARRÓN
DIRECTORA DEL FONDO DE AYUDA, ASISTENCIA Y
REPARACION INTEGRAL DE LA CEEAV



S.C. NANCY DEL CARMEN SÁNCHEZ GUERRERO
CONTADORA

COMISION EJECUTIVA ESTATAL DE ATENCION A VICTIMAS
 Indicadores de Postura Fiscal
 Del 1 de Enero al 31 de Enero de 2021

Concepto	Estimado	Devolvido	Pagado ³
I. Ingresos Presupuestarios (I=1+2)	42,686,805	3,268,942	3,268,942
1. Ingresos del Gobierno de la Entidad Federativa ¹	42,686,805	3,268,942	3,268,942
2. Ingresos del Sector Paraleltal ¹	0	0	0
II. Egresos Presupuestarios (II=3+4)	42,686,805	1,749,489	1,749,489
3. Egresos del Gobierno de la Entidad Federativa ²	42,686,805	1,749,489	1,749,489
4. Egresos del Sector Paraleltal ²	0	0	0
III. Balance Presupuestario (Superavit o Deficit) (III = I - II)	0	1,519,453	1,519,453

Concepto	Estimado	Devolvido	Pagado ³
III. Balance presupuestario (Superavit o Deficit)	0	1,519,453	1,519,453
IV. Intereses, Comisiones y Gastos de la Deuda	0	0	0
V. Balance Primario (Superavit o Deficit) (V= III - IV)	0	1,519,453	1,519,453

Concepto	Estimado	Devolvido	Pagado ³
A. Financiamiento	0	0	0
B. Amortización de la deuda	0	0	0
C. Endeudamiento ó desendeudamiento (C = A - B)	0	0	0



LIC. JORGE VEGA ARCE
 COMISIONADO EJECUTIVO DE LA COMISION EJECUTIVA ESTATAL DE ATENCION A VICTIMAS



LIC. MARISOL MEDINA DE LIRA
 DIRECTORA ADMINISTRATIVA



LIC. ELSA JIMENEZ MARTINEZ BARON
 DIRECTORA DEL FONDO DE AYUDA, ASISTENCIA Y REPARACION INTEGRAL DE LA CEEAV



C.P.C. NANCY DEL CARMEN SANCHEZ GUERRERO
 CONTADORA