



PODER EJECUTIVO
DEL ESTADO DE
SAN LUIS POTOSÍ



POTOSÍ
PARA LOS POTOSINOS
GOBIERNO DEL ESTADO 2021-2027

CEEAV

COMISIÓN EJECUTIVA ESTATAL
DE ATENCIÓN A VÍCTIMAS
DE SAN LUIS POTOSÍ

OFICIO N°. CEEAV/DA/031/2022
San Luis Potosí, S.L.P. a 11 de febrero de 2022

C.P. ALFREDO ARREDONDO OLIVARES
DIRECTOR DE CONTABILIDAD GUBERNAMENTAL
DE LA SECRETARIA DE FINANZAS
PRESENTE

Adjunto al presente se acompañan los reportes financieros correspondientes al periodo de **diciembre de 2021**, con el siguiente contenido:

1.- INFORMACION CONTABLE

- 1.1. Estado de actividades
- 1.2. Estado de situación financiera
- 1.3. Estado de variación de la hacienda pública
- 1.4. Estado de cambios en la situación financiera
- 1.5. Estado de flujo de efectivo
- 1.6. Notas a los estados financieros-desglose, administrativas y de memoria
- 1.7. Reporte analítico del activo
- 1.8. Reporte analítico de la deuda y otros pasivos

2.- INFORMACION PRESUPUESTARIA

- 2.1. Estado analítico de ingresos presupuestales
- 2.2. Estado del ejercicio del presupuesto de egresos en clasificación administrativa
- 2.3. Poderes
- 2.4. Sector Paraestatal
- 2.5. Estado del ejercicio del presupuesto de egresos en clasificación económica (por tipo de gasto)
- 2.6. Estado del ejercicio del presupuesto de egresos en clasificación por objeto del gasto (capítulo y concepto)
- 2.7. Estado del ejercicio del presupuesto de egresos por clasificación funcional
- 2.8. Estado del ejercicio del presupuesto de egresos por fuente de financiamiento.

3.- INFORMACION PROGRAMATICA

- 3.1. Gasto por categoría programática
- 3.2. Programa y proyectos de inversión

4.- ANEXOS TRIMESTRALES

- 4.1. Informe Sobre pasivos contingentes.
- 4.2. Informe de endeudamiento neto
- 4.3. Informe de intereses de la deuda
- 4.4. Indicadores de postura fiscal
- 4.5. Relación de bienes muebles
- 4.6. Relación de bienes inmuebles
- 4.7. Relación de cuentas bancarias productivas específicas
- 4.8. Relación de esquemas bursátiles y de coberturas financieras



[Handwritten signature]

ap.gub.mex/finse



PODER EJECUTIVO
DEL ESTADO DE
SAN LUIS POTOSÍ



POTOSÍ
PARA LOS POTOSINOS
GOBIERNO DEL ESTADO 2021-2027

CEEAV

COMISIÓN EJECUTIVA ESTATAL
DE ATENCIÓN A VÍCTIMAS
DE SAN LUIS POTOSÍ

5.- INFORMACION COMPLEMENTARIA

- 5.1. Conciliaciones Bancarias
- 5.2. Reporte Auxiliar de Bancos
- 5.3. Conciliación Presupuestal de ingresos
- 5.4. Conciliación Presupuestal de egresos

6.-LEY DE DISCIPLINA FINANCIERA

- 6.1. Estado de Situación Financiera detallado
- 6.2. Informe Análítico de la Deuda Publica y otros pasivos
- 6.3. Informe Análítico de obligaciones diferentes de financiamientos
- 6.4. Balance Presupuestario
- 6.5. Estado Analítico de Ingresos Detallado
- 6.6. Estado Analítico del Ejercicio del Presupuesto de Egresos Detallado
 - a) Estado Análítico del Ejercicio del Presupuesto de Egresos detallado clasificación por objeto del gasto
 - b) Estado Análítico del Ejercicio del presupuesto de egresos detallado clasificación administrativa
 - c) Estado Análítico del Ejercicio del presupuesto de egresos detallado clasificación funcional
 - d) Estado Análítico del Ejercicio del presupuesto de egresos detallado clasificación de servicios personales por categoría
- 6.7. Proyecciones y Resultados de Ingresos y Egresos
 - a) Proyecciones de Ingresos
 - b) Proyecciones de Egresos
 - c) Resultados *de Ingresos*
 - d) Resultados *de Egresos*
- 6.8. Informe Sobre Estudios Actuariales

La información contenida en los estados financieros incluye datos e importes proporcionados por la Dirección General de Planeación y Presupuesto mediante correo electrónico de fecha 1 de febrero de 2022, referente a la nómina central y conforme a las indicaciones de las reuniones celebrada con la Dirección General de Control Presupuestal el 20 de enero y 03 de febrero de 2022, mismas que fueron atendidas con oficio CEEAV/DA/039/2022


Atentamente

Lic. Miguel Ángel García Amaño
Encargado de Despacho y Director General
de la Unidad de Primer Contacto

"2022, Año de las y los Migrantes de San Luis Potosí"

C.c.p.- Jesús Salvador González Martínez. -Secretario de Finanzas.
C.c.p.- Omar Valadez Macías. - Director General de Egresos, Secretaria de Finanzas
C.c.p.- Gerardo Lozano Zapata. - Director de Control Presupuestal, Secretaria de Finanzas.
C.c.p.- Minutario

LIC. MML/L/IL/C



POTOSÍ
PARA LOS POTOSINOS
GOBIERNO DEL ESTADO 2021-2027

COMISIÓN EJECUTIVA
ESTATAL DE ATENCIÓN
A VÍCTIMAS

ESTADOS FINANCIEROS

DICIEMBRE 2021

Cuenta Pública 2021
COMISION EJECUTIVA ESTATAL DE ATENCION A VICTIMAS
 Estado de Actividades
 Del 1 de Enero al 31 de Diciembre de 2021 y 2020
 (Pesos)

| Concepto | 2021 | 2020 |
|---|-------------------|-------------------|
| INGRESOS Y OTROS BENEFICIOS | | |
| Ingresos de la Gestión | 0 | 0 |
| Impuestos | 0 | 0 |
| Cuotas y Aportaciones de Seguridad Social | 0 | 0 |
| Contribuciones de Mejoras | 0 | 0 |
| Derechos | 0 | 0 |
| Productos | 0 | 0 |
| Aprovechamientos | 0 | 0 |
| Ingresos por Venta de Bienes y Prestación de Servicios | 0 | 0 |
| Participaciones, Aportaciones, Convenios, Incentivos Derivados de la Colaboración Fiscal, Fondos Distintos de Aportaciones, Transferencias, Asignaciones, Subsidios y Jubilaciones | 38,442,626 | 36,407,973 |
| Participaciones, Aportaciones, Convenios, Incentivos Derivados de la Colaboración Fiscal, Fondos Distintos de Aportaciones | 0 | 0 |
| Transferencias, Asignaciones, Subsidios y Jubilaciones | 38,442,626 | 36,407,973 |
| Otros Ingresos y Beneficios | 3,104 | 1,754 |
| Ingresos Financieros | 3,104 | 1,754 |
| Incremento por Variación de Inventarios | 0 | 0 |
| Disminución del Exceso de Estimaciones por Pérdida o Deterioro u Obsolescencia | 0 | 0 |
| Disminución del Exceso de Provisiones | 0 | 0 |
| Otros Ingresos y Beneficios Varios | 0 | 0 |
| Total de Ingresos y Otros Beneficios | 38,445,730 | 36,409,726 |
| GASTOS Y OTRAS PÉRDIDAS | | |
| Gastos de Funcionamiento | 0 | 30,430,317 |
| Servicios Personales | 0 | 24,891,685 |
| Materiales y Suministros | 0 | 1,078,601 |
| Servicios Generales | 0 | 4,938,987 |
| Derechos | 0 | 0 |
| Productos | 0 | 0 |
| Aprovechamientos | 0 | 0 |
| Ingresos por Venta de Bienes y Prestación de Servicios | 0 | 0 |
| Participaciones, Aportaciones, Convenios, Incentivos Derivados de la Colaboración Fiscal, Fondos Distintos de Aportaciones, Transferencias, Asignaciones, Subsidios y Jubilaciones | 36,407,973 | 0 |
| Participaciones, Aportaciones, Convenios, Incentivos Derivados de la Colaboración Fiscal, Fondos Distintos de Aportaciones | 0 | 0 |
| Transferencias, Asignaciones, Subsidios y Jubilaciones | 36,407,973 | 0 |
| Otros Gastos y Otras Pérdidas | 1,754 | 0 |
| Ingresos Financieros | 1,754 | 0 |
| Incremento por Variación de Inventarios | 0 | 0 |
| Disminución del Exceso de Estimaciones por Pérdida o Deterioro u Obsolescencia | 0 | 0 |
| Disminución del Exceso de Provisiones | 0 | 0 |
| Otros Gastos y Otras Pérdidas Varios | 0 | 0 |
| Total de Gastos y Otras Pérdidas | 38,414,727 | 30,430,317 |
| Resultados del Ejercicio (Ahorro/Desahorro) | -1,313,207 | 6,819,285 |

Bajo protesta de decir verdad declaramos que los Estados Financieros y sus Notas son razonablemente correctos y responsabilidad del emisor


 LIC. MIGUEL ANGEL SAENZ
 ENCARGADO DE DESPACHO Y DIRECTOR GENERAL DE UNIDAD DE PRIMER CONTACTO DE LA CEEAV


 LIC. ELISA MARÍA MARTÍNEZ BARRÓN
 DIRECTORA DEL FONDO DE AYUDA, ASISTENCIA Y REPARACION INTEGRAL DE LA CEEAV


 LIC. MARISOL MEDINA DE LIRA
 DIRECTORA ADMINISTRATIVA


 LIC. NANCY DEL CARMEN SANCHEZ GUERRERO
 CONTADORA

Cuenta Pública 2021
COMISION EJECUTIVA ESTATAL DE ATENCION A VICTIMAS
 Estado de Situación Financiera
 Al 31 de Diciembre de 2021 y 2020
 (Pesos)

| CONCEPTO | 2021 | 2020 | CONCEPTO | 2021 | 2020 |
|---|------------------|-------------------|---|------------------|-------------------|
| ACTIVO | | | PASIVO | | |
| Activo Circulante | | | Activo Circulante | | |
| Efectivo y Equivalentes | 2,531,863 | 3,980,889 | Cuentas por Pagar a Corto Plazo | 265,867 | 1,101,310 |
| Derechos a Recibir Efectivo o Equivalentes | 0 | 293,055 | Documentos por Pagar a Corto Plazo | 0 | 0 |
| Derechos a Recibir Bienes o Servicios | 0 | 0 | Porción a Corto Plazo de la Deuda Pública a Largo Plazo | 0 | 0 |
| Inventarios | 0 | 0 | Títulos y Valores a Corto Plazo | 0 | 0 |
| Almacenes | 0 | 0 | Pasivos Diferidos a Corto Plazo | 0 | 0 |
| Estimación por Pérdida o Deterioro de Activos Circulantes | 0 | 0 | Fondos y Bienes de Terceros en Garantía y/o Administración a Corto Plazo | 0 | 0 |
| Otros Activos Circulantes | 0 | 0 | Provisiones a Corto Plazo | 0 | 0 |
| Total de Activos Circulantes | 2,531,868 | 4,273,944 | Total de Pasivos Circulantes | 265,867 | 1,101,310 |
| Activo No Circulante | | | Activo No Circulante | | |
| Inversiones Financieras a Largo Plazo | 0 | 0 | Cuentas por Pagar a Largo Plazo | 0 | 0 |
| Derechos a Recibir Efectivo o Equivalentes a Largo Plazo | 0 | 0 | Documentos por Pagar a Largo Plazo | 0 | 0 |
| Bienes Inmuebles, Infraestructura y Construcciones en Proceso | 0 | 0 | Deuda Pública a Largo Plazo | 0 | 0 |
| Bienes Muebles | 1,266,723 | 1,266,723 | Pasivos Diferidos a Largo Plazo | 0 | 0 |
| Activos Intangibles | 250,136 | 250,136 | Fondos y Bienes de Terceros en Garantía y/o en Administración a Largo Plazo | 0 | 0 |
| Depreciación, Deterioro y Amortización Acumulada de Bienes | -1,166,533 | -754,351 | Provisiones a Largo Plazo | 0 | 0 |
| Activos Diferidos | 0 | 18,518,904 | Total de Pasivos No Circulantes | 0 | 0 |
| Estimación por Pérdida o Deterioro de Activos no Circulantes | 0 | 0 | Total del Pasivo | 265,867 | 1,101,310 |
| Otros Activos no Circulantes | 0 | 0 | HACIENDA PÚBLICA/ PATRIMONIO | | |
| Total de Activos No Circulantes | 350,327 | 19,281,412 | Hacienda Pública/Patrimonio Contribuido | | |
| Total del Activo | 2,882,195 | 23,555,356 | Aportaciones | 0 | 0 |
| | | | Donaciones de Capital | 0 | 0 |
| | | | Actualización de la Hacienda Pública / Patrimonio | 0 | 0 |
| | | | Hacienda Pública/Patrimonio Generado | 2,616,328 | 22,454,046 |
| | | | Resultados del Ejercicio (Ahorro / Desahorro) | -1,313,207 | 6,619,295 |
| | | | Resultados de Ejercicios Anteriores | 22,353,055 | 15,733,760 |
| | | | Revalúos | 0 | 0 |
| | | | Reservas | 0 | 0 |
| | | | Rectificaciones de Resultados de Ejercicios Anteriores | -18,423,520 | 100,991 |
| | | | Exceso o Insuficiencia en la Actualización de la Hacienda Pública/Patrimonio | 0 | 0 |
| | | | Resultado por Posición Monetaria | 0 | 0 |
| | | | Resultado por Tenencia de Activos no Monetarios | 0 | 0 |
| | | | Total Hacienda Pública/ Patrimonio | 2,616,328 | 22,454,046 |
| | | | Total del Pasivo y Hacienda Pública / Patrimonio | 2,882,195 | 23,555,356 |

Bajo protesta de decir verdad declaramos que los Estados Financieros y sus Notas son razonablemente correctos y responsabilidad del emisor

LIC. MIGUEL ANGEL GARCIA AMARO
 ENCARGADO DE DESPACHO Y DIRECTOR GENERAL DE LA UNIDAD DE PRIMER CONTACTO DE LA CEEAV

LIC. ELISA MARIELA MARTINEZ BARRON
 DIRECTORA DEL FONDO DE AYUDA, ASISTENCIA Y REPARACIÓN INTEGRAL DE LA CEEAV

LIC. MARISOL MEDINA DE LIRA
 DIRECTORA ADMINISTRATIVA

C.P.C. NANCY DEL CARMEN SANCHEZ GUERRERO
 CONTADORA

Cuenta Pública 2021
COMISION EJECUTIVA ESTATAL DE ATENCION A VICTIMAS
 Estado de Variación en la Hacienda Pública
 Del 1 de Enero al 31 de Diciembre de 2021
 (pesos)

| Concepto | Hacienda Pública/Patrimonio Contribuido | Hacienda Pública/Patrimonio Generado de Ejercicios Anteriores | Hacienda Pública/Patrimonio Generado del Ejercicio | Exceso o Insuficiencia en la Actualización de la Hacienda Pública / Patrimonio | TOTAL |
|---|---|---|--|--|-------------|
| HACIENDA PÚBLICA/PATRIMONIO CONTRIBUIDO NETO DE 2020 | 0 | 0 | 0 | 0 | 0 |
| Aportaciones | 0 | 0 | 0 | 0 | 0 |
| Donaciones de Capital | 0 | 0 | 0 | 0 | 0 |
| Actualización de la Hacienda Pública/Patrimonio | 0 | 0 | 0 | 0 | 0 |
| HACIENDA PÚBLICA /PATRIMONIO GENERADO NETO DE 2020 | 15,834,751 | 6,619,295 | 6,619,295 | 22,454,046 | 22,454,046 |
| Resultados del Ejercicio (Ahorro/Desahorro) | 6,619,295 | 6,619,295 | 6,619,295 | 6,619,295 | 6,619,295 |
| Resultados de Ejercicios Anteriores | 15,733,760 | 0 | 0 | 15,733,760 | 15,733,760 |
| Revalúos | 0 | 0 | 0 | 0 | 0 |
| Reservas | 0 | 0 | 0 | 0 | 0 |
| Rectificaciones de Resultados de Ejercicios Anteriores | 100,991 | 0 | 0 | 100,991 | 100,991 |
| EXCESO O INSUFICIENCIA EN LA ACTUALIZACIÓN DE LA HACIENDA PÚBLICA/ PATRIMONIO NETO DE 2020 | 0 | 0 | 0 | 0 | 0 |
| Resultado por Posición Monetaria | 0 | 0 | 0 | 0 | 0 |
| Resultado por Tenencia de Activos no Monetarios | 0 | 0 | 0 | 0 | 0 |
| HACIENDA PÚBLICA / PATRIMONIO NETO FINAL DE 2020 | 0 | 15,834,751 | 6,619,295 | 0 | 22,454,046 |
| CAMBIOS EN LA HACIENDA PÚBLICA/PATRIMONIO CONTRIBUIDO NETO DE 2021 | 0 | 0 | 0 | 0 | 0 |
| Aportaciones | 0 | 0 | 0 | 0 | 0 |
| Donaciones de Capital | 0 | 0 | 0 | 0 | 0 |
| Actualización de la Hacienda Pública/Patrimonio | 0 | 0 | 0 | 0 | 0 |
| VARIACIONES DE LA HACIENDA PÚBLICA / PATRIMONIO GENERADO NETO DE 2021 | 6,619,295 | -26,457,014 | -19,837,718 | -19,837,718 | -19,837,718 |
| Resultados del Ejercicio (Ahorro/Desahorro) | 6,619,295 | -1,313,207 | -1,313,207 | -1,313,207 | -1,313,207 |
| Resultados de Ejercicios Anteriores | 0 | -6,619,295 | -6,619,295 | -6,619,295 | -6,619,295 |
| Revalúos | 0 | 0 | 0 | 0 | 0 |
| Reservas | 0 | 0 | 0 | 0 | 0 |
| Rectificaciones de Resultados de Ejercicios Anteriores | 0 | -18,524,511 | -18,524,511 | -18,524,511 | -18,524,511 |
| CAMBIOS EN EL EXCESO O INSUFICIENCIA EN LA ACTUALIZACIÓN DE LA HACIENDA PÚBLICA/ PATRIMONIO NETO DE 2021 | 0 | 0 | 0 | 0 | 0 |
| Resultado por Posición Monetaria | 0 | 0 | 0 | 0 | 0 |
| Resultado por Tenencia de Activos no Monetarios | 0 | 0 | 0 | 0 | 0 |
| HACIENDA PÚBLICA / PATRIMONIO NETO FINAL DE 2021 | 0 | 22,454,046 | -19,837,718 | 0 | 2,616,328 |

Bajo protesta de decir verdad declaramos que los Estados Financieros y sus Notas son razonablemente correctos y responsabilidad del emisor

LIC. MIGUEL ANIBEL GARCÍA TAMARO

ENCARGADO DE DESPACHO Y DIRECTOR GENERAL DE LA UNIDAD DE PRIMER CONTACTO DE LA CEEAV

LIC. ELISA CRISTINA PINHEIRO BARRON

DIRECTORA DEL FONDO DE AYUDA, ASISTENCIA Y REPARACION INTEGRAL DE LA CEEAV

LIC. MARISOL MEDINA DE LIRA

DIRECTORA ADMINISTRATIVA

C.P.C. NANCY DEL CARMEN SANCHEZ GUERRERO

CONTADORA

Cuenta Pública 2021
COMISION EJECUTIVA ESTATAL DE ATENCION A VICTIMAS
 Estado de Cambios en la Situación Financiera
 Del 1 de Enero al 31 de Diciembre de 2021
 (Pesos)

| Concepto | Origen | Aplicación | Concepto | Origen | Aplicación |
|---|-------------------|------------|---|-----------|-------------------|
| ACTIVO | | | PASIVO | | |
| Activo Circulante | 20,673,161 | | Pasivo Circulante | 0 | 835,443 |
| Efectivo y Equivalentes | | | Cuentas por Pagar a Corto Plazo | 0 | 835,443 |
| Derechos a Recibir Efectivo o Equivalentes | 1,449,026 | | Documentos por Pagar a Corto Plazo | 0 | 0 |
| Derechos a Recibir Bienes o Servicios | 293,050 | | Porción a Corto Plazo de la Deuda Pública a Largo Plazo | 0 | 0 |
| Inventarios | 0 | | Títulos y Valores a Corto Plazo | 0 | 0 |
| Almacenes | 0 | | Pasivos Diferidos a Corto Plazo | 0 | 0 |
| Estimación por Pérdida o Deterioro de Activos Circulantes | 0 | | Fondos y Bienes de Terceros en Garantía y/o Administración a Corto Plazo | 0 | 0 |
| Otros Activos Circulantes | 0 | | Provisiones a Corto Plazo | 0 | 0 |
| Activo No Circulante | 18,931,086 | | Otros Pasivos a Corto Plazo | 0 | 0 |
| Inversiones Financieras a Largo Plazo | 0 | | Pasivo No Circulante | 0 | 0 |
| Derechos a Recibir Efectivo o Equivalentes a Largo Plazo | 0 | | Cuentas por Pagar a Largo Plazo | 0 | 0 |
| Bienes Inmuebles, Infraestructura y Construcciones en Proceso | 0 | | Documentos por Pagar a Largo Plazo | 0 | 0 |
| Bienes Muebles | 0 | | Deuda Pública a Largo Plazo | 0 | 0 |
| Activos Intangibles | 0 | | Pasivos Diferidos a Largo Plazo | 0 | 0 |
| Degración, Deterioro y Amortización Acumulada de Bienes | 412,182 | | Fondos y Bienes de Terceros en Garantía y/o en Administración a Largo Plazo | 0 | 0 |
| Activos Diferidos | 18,518,904 | | Provisiones a Largo Plazo | 0 | 0 |
| Estimación por Pérdida o Deterioro de Activos no Circulantes | 0 | | HACIENDA PÚBLICA/ PATRIMONIO | 0 | 19,837,718 |
| Otros Activos no Circulantes | 0 | | Hacienda Pública/Patrimonio Contribuido | 0 | 0 |
| | | | Aportaciones | 0 | 0 |
| | | | Donaciones de Capital | 0 | 0 |
| | | | Actualización de la Hacienda Pública / Patrimonio | 0 | 0 |
| | | | Hacienda Pública/Patrimonio Generado | 0 | 19,837,718 |
| | | | Resultados del Ejercicio (Ahorro / Desahorro) | 0 | 7,932,502 |
| | | | Resultados de Ejercicios Anteriores | 6,619,295 | 0 |
| | | | Revalúos | 0 | 0 |
| | | | Reservas | 0 | 0 |
| | | | Rectificaciones de Resultados de Ejercicios Anteriores | 0 | 18,524,511 |
| | | | Exceso o Insuficiencia en la Actualización de la Hacienda Pública/Patrimonio | 0 | 0 |
| | | | Resultado por Posición Monetaria | 0 | 0 |
| | | | Resultado por Tenencia de Activos no Monetarios | 0 | 0 |

Bajo protesta de decir verdad declaramos que los Estados Financieros y sus Notas son razonablemente correctos y responsabilidad del emisor

LIC. MIGUEL ANGEL GARCIA AMARO
 ENCARGADO DE DESPACHO Y DIRECTOR GENERAL DEL FONDO DE PRIMER CONTACTO DE LA CEEAV

LIC. ELISA MARIELA MARTINEZ BARRON
 DIRECTORA DEL FONDO DE AYUDA, ASISTENCIA Y REPARACION INTEGRAL DE LA CEEAV

LIC. MARISOL MEDINA DE LIRA
 DIRECTORA ADMINISTRATIVA

C.P.C. NANCY DEL CARMEN SANCHEZ GUERRERO
 CONTADORA

Cuenta Pública 2021
COMISION EJECUTIVA ESTATAL DE ATENCION A VICTIMAS
 Estado de Flujos de Efectivo
 Del 1 de Enero al 31 de Diciembre de 2021 y 2020
 (Pesos)

| Concepto | 2021 | 2020 | Concepto | 2021 | 2020 |
|---|------------------|------------------|--|-------------------|------------------|
| Flujos de Efectivo de las Actividades de Operación | | | Flujos de Efectivo de las Actividades de Inversión | | |
| Origen | | | Origen | | |
| Impuestos | 39,332,527 | 36,116,676 | Bienes Inmuebles, Infraestructura y Construcciones en Proceso | 0 | 0 |
| Cuotas y Aportaciones de Seguridad Social | 0 | 0 | Bienes Muebles | 0 | 0 |
| Contribuciones de mejoras | 0 | 0 | Otros Orígenes de Inversión | 0 | 0 |
| Derechos | 0 | 0 | Aplicación | | |
| Aprovechamientos | 0 | 0 | Bienes Inmuebles, Infraestructura y Construcciones en Proceso | 8,953,495 | 7,574,757 |
| Ingresos por Venta de Bienes y Prestación de Servicios | 0 | 0 | Bienes Muebles | 8,953,495 | 7,574,757 |
| Participaciones, Aportaciones, Convenios, Incentivos Derivados de la Colaboración Fiscal y Fondos Distintos de Aportaciones | 3,104 | 1,754 | Otras Aplicaciones de Inversión | 0 | 0 |
| Fondos Distintos de Aportaciones | 0 | 0 | Flujos Netos de Efectivo por Actividades de Inversión | -8,953,495 | -7,574,757 |
| Transferencias, Asignaciones, Subsidios y Subvenciones, y Pensiones y Jubilaciones | 39,329,424 | 36,114,923 | | | |
| Otros Orígenes de Operación | 0 | 0 | | | |
| Flujo de Efectivo de las Actividades de Financiamiento | | | Flujo de Efectivo de las Actividades de Financiamiento | | |
| Origen | | | Origen | | |
| Endeudamiento Neto | 29,418,212 | 23,464,994 | Endeudamiento Neto | 0 | 0 |
| Interno | 24,768,890 | 1,077,551 | Interno | 0 | 0 |
| Externo | 599,645 | 4,495,083 | Externo | 0 | 0 |
| Otros Orígenes de Financiamiento | 4,874,947 | 0 | Otros Orígenes de Financiamiento | 0 | 0 |
| Aplicación | | | Aplicación | | |
| Transferencias a Fidelcomisos, Mandatos y Contratos Análogos | 0 | 0 | Servicios de la Deuda | 0 | 0 |
| Transferencias a la Seguridad Social | 0 | 0 | Interno | 0 | 0 |
| Donativos | 0 | 0 | Externo | 0 | 0 |
| Participaciones | 0 | 0 | Otras Aplicaciones de Financiamiento | 0 | 0 |
| Aportaciones | 0 | 0 | Flujos netos de Efectivo por Actividades de Financiamiento | 0 | 0 |
| Convenios | 0 | 0 | | | |
| Otras Aplicaciones de Operación | 1,594,576 | 380,574 | | | |
| Flujos Netos de Efectivo por Actividades de Operación | 7,504,469 | 6,698,464 | Incremento/Disminución Neta en el Efectivo y Equivalentes al Efectivo | -1,449,026 | -876,294 |
| | | | Efectivo y Equivalentes al Efectivo al inicio del Ejercicio | 3,980,889 | 4,857,182 |
| | | | Efectivo y Equivalentes al Efectivo al final del Ejercicio | 2,531,863 | 3,980,889 |

Bajo protesta de decir verdad declaramos que los Estados Financieros y sus Notas son razonablemente correctos y responsabilidad del emisor

LIC. MIGUEL ANGE GARCIA AMARO
 ENCARGADO DE DESPACHO Y DIRECTOR GENERAL DE LA UNIDAD DE PRIMER CONTACTO DE LA CEEAV

LIC. ELISA MARIELA MARTINEZ BARRON
 DIRECTORA DEL FONDO DE AYUDA ASISTENCIAL Y REPARACION INTEGRAL DE LA CEEAV

LIC. MARISOL MEDINA DE LIRA
 DIRECTORA ADMINISTRATIVA

C.P. NANCY DEL CARMEN SANCHEZ GUERRERO
 CONTADORA

NOTAS A LOS ESTADOS FINANCIEROS 2021

DICIEMBRE

De conformidad a los artículos 46, fracción I, inciso e) y 49 de la Ley General de Contabilidad Gubernamental, así como a la normatividad emitida por el Consejo Nacional de Armonización Contable, a continuación, se presentan las notas a los estados financieros correspondientes al ejercicio fiscal de 2021, con los siguientes apartados:

- ✓ Notas de Gestión Administrativa
- ✓ Notas de Desglose
- ✓ Notas de Memoria (cuentas de orden)

NOTAS DE GESTIÓN ADMINISTRATIVA

NOTA 1. Actividad del Instituto:

Organismo público descentralizado del Ejecutivo Estatal, que brinda atención especializada e Integral a las personas que directa o indirectamente resultan afectadas en el aspecto físico, psicológico, social, familiar o económico, como resultado de la comisión de un delito.

1

De acuerdo al Artículo 75 del Periódico Oficial del Estado Libre y Soberano de San Luis Potosí se crea el Fondo de Ayuda, Asistencia y Reparación Integral del Estado de San Luis Potosí, el cual tiene por objeto brindar los recursos necesarios para la ayuda, asistencia y reparación integral de las víctimas.


NOTA 2. Base de Preparación de los Estados Financieros:

Los presentes estados financieros fueron preparados de acuerdo con las reglas de Contabilidad Gubernamental autorizadas por la Secretaría de Hacienda y Crédito Público, a través del Consejo Nacional de Armonización Contable en sus Postulados Básicos, sus marcos conceptuales dentro de los lineamientos publicados por el CONAC, Así como también de la Ley General de Contabilidad Gubernamental, la Ley de Presupuesto, Contabilidad y Gasto Público de San Luis Potosí y su Reglamento, la Ley de Ingresos y el Presupuesto de Egresos para el presente Ejercicio. Mencionando que, a su vez, el ente público se encuentra en proceso de Adaptación a dichas reglas y lineamientos.

En esta etapa han sido realizadas ciertas revisiones necesarias para hacer los cambios y modificaciones que se consideraron pertinentes para el correcto cumplimiento de toda la normativa.

A continuación, se presentan las Políticas de Contabilidad más importantes:

- a) La Información financiera está preparada sobre la base de reconocer sus ingresos y Egresos cuando se cobran o se pagan, respectivamente y no cuando se devengan o realizan.



- b) Los Estados Financieros y sus notas han sido preparados sobre la base de costo histórico; por lo tanto, no se reconocen los efectos de la Inflación.
- c) Las aportaciones recibidas del Gobierno del Estado de San Luis Potosí, se reconocen como aumentos al patrimonio no restringido cuando se pagan, y no cuando se devengan o se realizan.
- d) La cuenta de Activo No Circulante, corresponde a los montos devengados del Fideicomiso o Fondo de Ayuda directo a las personas víctimas del delito, misma cuenta que se va cancelando a Inversión Pública no capitalizable, al final de cada aportación.

NOTAS DE DESGLOCE

Notas al Estado de Situación Financiera

NOTA 3. Activo Circulante:

La integración de este rubro se representa de la siguiente forma:

(Pesos)

| | DICIEMBRE 2021 | DICIEMBRE 2020 |
|---|-----------------------|-----------------------|
| EFFECTIVO | \$5,000.00 | \$5,000.00 |
| BANCOS / TESORERIA | \$312,455.85 | \$1,174,576.00 |
| INVERSIONES TEMPORALES (HASTA 3 MESES) | \$2,214,407.40 | \$2,801,313.00 |
| DEUDORES DIVERSOS POR COBRAR A CORTO PLAZO | \$5.00 | \$5.00 |
| <i>Comisión Ejecutiva Estatal de Atención a Víctimas</i> | | \$293,050.00 |
| <i>Fondo de Ayuda, Asistencia y Reparación Integral de las Víctimas</i> | | |
| DERECHOS A RECIBIR EN EFECTIVO Y EQUIVALENTES | | \$293,055 |
| Cuentas por Cobrar a Corto Plazo (ministraciones Finanzas) | | |
| ANTICIPO A PROVEEDORES POR ADQUISICIÓN DE BIENES Y PRESTACIÓN DE SERVICIOS A CORTO PLAZO | | |
| SUMA ACTIVO CIRCULANTE | \$2'531,868.25 | \$4,273,944.00 |

2

En la Cuenta de bancos se maneja la fuente de recaudación de donde proviene el recurso, de esta forma en la cuenta Estatal (3193) solo se maneja recurso proporcionado del Estado, asignado para gasto corriente, compra de materiales y pago de servicios básicos. También se manejan cuentas, únicas para cada uno de los recursos de gasto corriente y para el Fideicomiso (Fondo de ayuda, Asistencia y Reparación Integral de Víctimas).

Así mismo en la cuenta (1070) del Fondo Estatal de Ayuda, Asistencia y Reparación Integral a las Víctimas se manejará recurso del Estado en el Fideicomiso con Banbajo No.17793 para las actividades de Ayuda inmediata, Compensación a Víctimas por Delitos y Violación a Derechos Humanos. El recurso del Fondo (Fideicomiso) se encuentra en la cuenta 1112-02-04 que es de mayor accesibilidad para ayudas inmediatas.

NOTA 4. Activo no Circulante:

Corresponden a los Activos propiedad de la Comisión Ejecutiva Estatal de Atención a Víctimas adquirido con recurso propio y en base a la Normatividad vigente aplicable de Adquisiciones.

(Pesos)

| | DICIEMBRE 2021 | DICIEMBRE 2020 |
|--|---------------------|------------------------|
| BIENES MUEBLES | \$1,266,723.45 | \$1,266,723.00 |
| ACTIVOS INTANGIBLES | \$250,135.80 | \$250,136.00 |
| ACTIVOS DIFERIDOS | | \$18,518,904.00 |
| DEPRECIACION, DETERIORO Y AMORTIZACION ACUMULADA DE BIENES | -\$1,166,532.69 | -\$754,351.00 |
| SUMA | \$350,326.56 | \$19,281,412.00 |

El recurso etiquetado en el capítulo 6000, en el que se incluyen las Operaciones del Fideicomiso del Fondo Estatal de Ayuda, Asistencia y Reparación Integral a las Víctimas y de algunos proyectos como el AVGM/SLP/M2/SGG/65 del CONAVIM, que fue ejercido y pagado al cierre del ejercicio, fue trasladado como inversión Pública no Capitalizable a efecto de reconocer el cierre del ejercicio presupuestal y contable de estos.

3

NOTA 5. Pasivo Circulante:

Las CUENTAS POR PAGAR A CORTO PLAZO se integran de la siguiente manera:

(Pesos)

| | DICIEMBRE 2021 | DICIEMBRE 2020 |
|---|---------------------|-----------------------|
| SERVICIOS PERSONALES POR PAGAR A CORTO PLAZO | \$140,436.64 | \$148,472.00 |
| PROVEEDORES POR PAGAR A CORTO PLAZO | \$0.00 | \$230,352.00 |
| CONTRATISTAS POR OBRAS PÚBLICAS POR PAGAR A CORTO | \$0.00 | \$0.00 |
| RETENCIONES Y CONTRIBUCIONES POR PAGAR A C.P. | \$125,430.14 | \$722,486.00 |
| SUMA | \$265,866.78 | \$1,101,310.00 |

- a) Retenciones por pagar a Corto Plazo: Es el importe de los Impuestos por Retenciones de ISR por Salarios, y Servicios Profesionales, a pagar hasta antes del día 17 del mes posterior, como lo marca la normatividad vigente.
- b) Los montos registrados en Servicios Personales por pagar a Corto Plazo corresponden a 2 pago por liquidaciones que quedaron pendientes de pago al cierre del ejercicio.
 1. Lic. García Hambacuan Carmen por \$61,397.69 y
 2. Lic. Gómez López Claudia Elizabeth por \$61,397.69

Notas al Estado de Actividades

Nota 8. Ingresos de Gestión:

Ingresos Estatales: Son los provenientes por Subsidios y/o Transferencias Internas, de acuerdo con la publicación del presupuesto de Egresos del Estado aprobado.

(Pesos)

| | DICIEMBRE 2021 | DICIEMBRE 2020 |
|---|------------------------|------------------------|
| TRANSFERENCIAS INTERNAS Y ASIGNACIONES DEL SECTOR PÚBLICO | \$38'442,626.42 | \$36,407,972.00 |
| SUBSIDIOS Y SUBVENCIONES | | |
| INTERESES GANADOS DE VALORES, CRÉDITOS, BONOS Y OTROS | | |
| OTROS INGRESOS Y BENEFICIOS VARIOS | \$3,103.61 | \$1,754.00 |
| SUMA | \$38'445,730.03 | \$36,409,726.00 |

En el rubro de Otros Ingresos y Beneficios Varios, se registran los intereses que se generan por las cuentas productivas tanto del Fideicomiso como de Gasto Corriente, mismos que se afectan junto con sus partidas presupuestales.

4

Nota 9. Gastos y Otras Pérdidas:

Gasto corriente: Son erogaciones destinadas a Gastos de Funcionamiento para la operación normal de la Comisión de los capítulos 1000, 2000, 3000 y 5000.

Gasto capital: son erogaciones destinadas a los Proyectos de Inversión.

(Pesos)

| | DICIEMBRE 2021 | DICIEMBRE 2020 |
|---|------------------------|------------------------|
| SERVICIOS PERSONALES | \$24'891,685.43 | \$23,584,346.00 |
| MATERIALES Y SUMINISTROS | \$599,644.57 | \$1,078,601.00 |
| SERVICIOS GENERALES | \$4'938,987.08 | \$4,813,095.00 |
| ESTIMACIONES, DEPRECIACIONES, DETERIOROS, OBSOLENCIAS Y AMORTIZACIONES | \$375,124.89 | \$314,389.00 |
| INVERSIÓN PÚBLICA NO CAPITALIZABLE | \$8,953,495.10 | |
| SUMA | \$39'758,937.07 | \$29,790,431.00 |

Notas al Estado de Origen y Aplicación de Recursos

Nota 10. Origen y Aplicación de Recursos:

Este estado presenta el Origen de los recursos y su Aplicación en las Actividades de Gestión, de Operación, y de Financiamiento, de acuerdo a las entradas y salidas reales de las cuentas de Efectivo y Equivalentes, teniendo como resultado el flujo neto, aumento o disminución en el periodo.

NOTAS DE MEMORIA

5

Notas al Estado Analítico de Ingresos Presupuestales

Nota 11. Ingresos Presupuestales:

Está compuesto por los montos provenientes de la recaudación de las transferencias Bancarias electrónicas efectuadas por el Gobierno del Estado de San Luis Potosí, a través de la Secretaria de Finanzas.

Los conceptos de Transferencias Internas fueron ampliaciones en el presupuesto ya que provienen de la aprobación de los proyectos a ejecutarse, provenientes de la recaudación de las transferencias bancarias de Gobierno del Estado.

Inicialmente el presupuesto de Ingresos se presentaba de la siguiente manera:

(Pesos)

| PRESUPUESTO ANUAL AUTORIZADO | ANUAL 2021 | ANUAL 2020 |
|---|--------------|--------------|
| TRANSFERENCIAS INTERNAS Y ASIGNACIONES DEL SECTOR | \$42,686,805 | \$42,686,805 |

| | | |
|--------------|---------------------|----------------------|
| TOTAL | \$42,686,805 | \$ 42,686,805 |
|--------------|---------------------|----------------------|

Los conceptos de Transferencias Internas fueron ampliaciones en el presupuesto ya que provienen de la aprobación de los proyectos a ejecutarse, provenientes de la recaudación de las transferencias bancarias de Gobierno del Estado durante el año en curso 2021.

| AMPLIACIONES PRESUPUESTALES | 2021 | 2020 |
|--|------------------------|------------------------|
| PROYECTO AVGM/SLP/M2/SGG/65 (CONAVIM) | \$1,678,188.41 | \$1,754.00 |
| INGRESOS POR VENTA DE BIENES, PRESTACIONES DE SERVICIOS Y OTROS INGRESOS (INTERESES GANADOS) | \$3,103.61 | |
| TOTAL | \$ 1'681,292.02 | \$1,754.00 |
| REDUCCIONES PRESUPUESTALES | 2021 | 2020 |
| REDUCCION DE / HONORARIOS ASIMILADOS / SEERVICIOS PERSONALES Y GASTOS OPERATIVOS | \$2,845,510.13 | \$0.00 |
| FONDO ESTATAL DE AYUDA, ASISTENCIA Y REPARACION INTEGRAL DE LAS VICTIMAS | \$5,000,000.00 | \$0.00 |
| ESTANDARES DE SEGURIDAD, RESGUARDO Y SISTEMATIZACION TERCERA ETAPA | \$1'410,977.79 | \$0.00 |
| TOTAL | \$ 9'256,487.92 | \$36,409,662.00 |

Notas al Estado Analítico de Ingresos Presupuestales

Nota 12. Estado Analítico de Ingresos Presupuestales:

Este estado presenta la distribución de los ingresos del ente público su finalidad es conocer en forma periódica y confiable el comportamiento de los ingresos públicos.

Así mismo la diferencia que existe entre el monto registrado como "transferencias, asignaciones, subsidios y otras ayudas" y el total registrado en los libros de la administración central correspondiente al capítulo 1000 cuto monto es asignado al presupuesto de la Comisión Ejecutiva de Atención a Víctimas ya que dicho recurso es administrado directamente desde la administración central.

Notas al Estado del Ejercicio del Presupuesto de Egresos

Nota 13. Presupuesto de Egresos:

Está constituido por los diferentes proyectos, donde se puede observar la fuente de Financiamiento, Programa de Gobierno, Subprograma, y los siguientes Clasificadores: por tipo de gasto, por objeto de gasto, por Finalidad, por función y sub función, Geográfica y Administrativa, así como las modificaciones al presupuesto.

Integrados en la clave presupuestaria del gasto, a fin de presentar información presupuestaria en forma clara oportuna, confiable y comparable, quedando de la siguiente manera:

(Pesos)

| PRESUPUESTO ANUAL AUTORIZADO | DICIEMBRE 2021 | DICIEMBRE 2020 |
|--|-----------------|-----------------|
| PY01 – NOMINA CONFIANZA - Finalidad: Gobierno - Función: Asuntos Financieros y Hacendarios. - Subfunción: Asuntos Financieros - Clasificación Geográfica: San Luis Potosí. - Fuentes de Financiamiento: Asignación Presupuestal (Gobierno del Estado). - Objeto del gasto: Capítulos 1000,3000. - Tipo de Gasto: gasto corriente. | \$13,464,409.53 | \$13,197,076.78 |
| Representa el Recuso destinado al gasto de operación normal de la Comisión. | | |
| PY02 – HONORARIOS ASIMILABLES Y SERVICIOS PERSONALES - Finalidad: Gobierno - Función: Asuntos Financieros y Hacendarios. - Subfunción: Asuntos Financieros - Clasificación Geográfica: San Luis Potosí. - Fuentes de Financiamiento: Asignación Presupuestal (Gobierno del Estado). - Objeto del gasto: Capítulos 1000,3000. - Tipo de Gasto: gasto corriente. | \$16,294,817.68 | \$16,102,555.65 |
| Representa el Recuso destinado al gasto de operación normal de la Comisión. | | |
| PY03 – GASTOS DE OPERACION - Finalidad: Gobierno - Función: Asuntos Financieros y Hacendarios. - Subfunción: Asuntos Financieros - Clasificación Geográfica: San Luis Potosí. - Fuentes de Financiamiento: Asignación Presupuestal (Gobierno del Estado). | \$3,516,600.00 | \$3,516,600.00 |

| | | |
|--|------------------------|------------------------|
| <ul style="list-style-type: none"> - Objeto del gasto: Capítulos 1000, 2000, 3000. - Tipo de Gasto: gasto corriente. <p>Representa el Recuso destinado al gasto de operación normal de la Comisión.</p> | | |
| PY04 – FONDO ESTATAL DE AYUDA, ASISTENCIA Y REPARACION INTEGRAL DE LAS VICTIMAS <ul style="list-style-type: none"> - Finalidad: Desarrollo Social. - Función: Protección Social - Subfunción: Otros Grupos Vulnerables. - Programa: CEEAV - Clasificación Geográfica: San Luis Potosí. - Fuentes de Financiamiento: Asignación Presupuestal (Gobierno del Estado). - Objeto del gasto: Capítulos 6000. - Tipo de Gasto: gasto capital. | \$8,000,000.00 | \$8,000,000.00 |
| PY05 – ESTANDARES DE SEGURIDAD, RESGUARDO Y SISTEMATIZACION TERCERA ETAPA <ul style="list-style-type: none"> - Finalidad: Gobierno - Función: Asuntos Financieros y Hacendarios. - Subfunción: Asuntos Financieros - Clasificación Geográfica: San Luis Potosí. - Fuentes de Financiamiento: Asignación Presupuestal (Gobierno del Estado). - Objeto del gasto: Capítulos 6000. - Tipo de Gasto: gasto corriente. <p>Representa el Recuso destinado al gasto de operación normal de la Comisión.</p> | \$1,410,977.79 | \$1,870,572.57 |
| TOTAL AUTORIZADO | \$42,686,805.00 | \$42,686,805.00 |

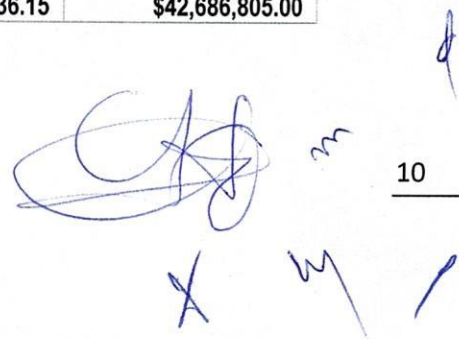
Nota 14. Presupuesto de Egresos:

Está constituido por los diferentes proyectos, donde se puede observar la fuente de Financiamiento, Programa de Gobierno, Subprograma, y los siguientes Clasificadores: por tipo de gasto, por objeto de gasto, por Finalidad, por función y sub función, Geográfica y Administrativa, así como las modificaciones y ampliaciones por los rendimientos que se han generado al presupuesto que han sido autorizadas por la Secretaria de Finanzas durante el ejercicio 2021, quedando de la siguiente manera:

| MODIFICACIONES AL PRESUPUESTO | DICIEMBRE 2021 | DICIEMBRE 2020 |
|---|-----------------|-----------------|
| PY01 – NOMINA CONFIANZA <ul style="list-style-type: none"> - Finalidad: Gobierno - Función: Asuntos Financieros y Hacendarios. - Subfunción: Asuntos Financieros - Clasificación Geográfica: San Luis Potosí. - Fuentes de Financiamiento: Asignación Presupuestal (Gobierno del Estado). - Objeto del gasto: Capítulos 1000,3000. - Tipo de Gasto: gasto corriente. <p>Representa el Recuso destinado al gasto de operación normal de la Comisión.</p> | \$12,025,479.58 | \$13,197,076.78 |

| | | |
|--|-----------------|-----------------|
| <p>PY02 – HONORARIOS ASIMILABLES Y SERVICIOS PERSONALES</p> <ul style="list-style-type: none"> - Finalidad: Gobierno - Función: Asuntos Financieros y Hacendarios. - Subfunción: Asuntos Financieros - Clasificación Geográfica: San Luis Potosí. - Fuentes de Financiamiento: Asignación Presupuestal (Gobierno del Estado). - Objeto del gasto: Capítulos 1000,3000. - Tipo de Gasto: gasto corriente. <p>Representa el Recuso destinado al gasto de operación normal de la Comisión.</p> | \$15'742,216.09 | \$16,102,555.65 |
| <p>PY03 – GASTOS DE OPERACION</p> <ul style="list-style-type: none"> - Finalidad: Gobierno - Función: Asuntos Financieros y Hacendarios. - Subfunción: Asuntos Financieros - Clasificación Geográfica: San Luis Potosí. - Fuentes de Financiamiento: Asignación Presupuestal (Gobierno del Estado). - Objeto del gasto: Capítulos 1000, 2000, 3000. - Tipo de Gasto: gasto corriente. <p>Representa el Recuso destinado al gasto de operación normal de la Comisión.</p> | \$2,662,621.41 | \$3,516,600.00 |
| <p>PY04 – FONDO ESTATAL DE AYUDA, ASISTENCIA Y REPARACION INTEGRAL DE LAS VICTIMAS</p> <ul style="list-style-type: none"> - Finalidad: Desarrollo Social. - Función: Protección Social - Subfunción: Otros Grupos Vulnerables. - Programa: CEEAV - Clasificación Geográfica: San Luis Potosí. - Fuentes de Financiamiento: Asignación Presupuestal (Gobierno del Estado). - Objeto del gasto: Capítulos 6000. - Tipo de Gasto: gasto capital. | \$6'400,000.00 | \$8,000,000.00 |
| <p>PY05 – ESTANDARES DE SEGURIDAD, RESGUARDO Y SISTEMATIZACION TERCERA ETAPA</p> <ul style="list-style-type: none"> - Finalidad: Desarrollo Social. - Función: Protección Social - Subfunción: Otros Grupos Vulnerables. - Programa: CEEAV - Clasificación Geográfica: San Luis Potosí. - Fuentes de Financiamiento: Asignación Presupuestal (Gobierno del Estado). - Objeto del gasto: Capítulos 6000. - Tipo de Gasto: gasto capital. | \$0.00 | \$1,573,466.17 |
| <p>PY06 – ATENCION A CONTINGENCIA SANITARIA</p> <ul style="list-style-type: none"> - Finalidad: Desarrollo Social. - Función: Protección Social - Subfunción: Otros Grupos Vulnerables. - Programa: CEEAV - Clasificación Geográfica: San Luis Potosí. - Fuentes de Financiamiento: Asignación Presupuestal (Gobierno del Estado). - Objeto del gasto: Capítulos 2000. | \$0.00 | \$297,106.40 |

| | | |
|---|------------------------|------------------------|
| - Tipo de Gasto: gasto corriente | | |
| PY06 – RENDIMIENTOS FONDO ESTATAL DE AYUDA, ASISTENCIA Y REPARACION INTEGRAL DE LAS VICTIMAS - Finalidad: Desarrollo Social. - Función: Protección Social - Subfunción: Otros Grupos Vulnerables. - Programa: CEEAV - Clasificación Geográfica: San Luis Potosí. - Fuentes de Financiamiento: Asignación Presupuestal (Gobierno del Estado). - Objeto del gasto: Capítulos 6000, 3000 - Tipo de Gasto: gasto capital. | \$2,335.11 | |
| PY07 – PROYECTO AVGM/SLP/M2/SGG/65 (CONAVIM) - Finalidad: Desarrollo Social. - Función: Protección Social - Subfunción: Otros Grupos Vulnerables. - Programa: CEEAV - Clasificación Geográfica: San Luis Potosí. - Fuentes de Financiamiento: Asignación Presupuestal (Gobierno del Estado). - Objeto del gasto: Capítulos 6000. - Tipo de Gasto: gasto capital. | \$1,678,789.21 | |
| TOTAL MODIFICADO | \$39,398,336.15 | \$42,686,805.00 |



Cuenta Pública 2021
COMISION EJECUTIVA ESTATAL DE ATENCION A VICTIMAS
 Estado Analítico del Activo
 Del 1 de Enero al 31 de Diciembre de 2021
 (Pesos)

| Concepto | Saldo Inicial 1 | Cargos del Período 2 | Abonos del Período 3 | Saldo Final 4=(1+2-3) | Variación del Período (4-1) |
|---|--------------------|-------------------------|-------------------------|--------------------------|--------------------------------|
| ACTIVO | | | | | |
| Activo Circulante | 4,273,944 | 253,049,420 | 254,791,496 | 2,531,868 | -1,742,076 |
| Efectivo y Equivalentes | 3,980,889 | 208,546,727 | 209,995,752 | 2,531,863 | -1,449,026 |
| Derechos a Recibir Efectivo o Equivalentes | 293,055 | 44,502,694 | 44,795,744 | 5 | -293,050 |
| Derechos a Recibir Bienes o Servicios | 0 | 0 | 0 | 0 | 0 |
| Inventarios | 0 | 0 | 0 | 0 | 0 |
| Almacenes | 0 | 0 | 0 | 0 | 0 |
| Estimación por Pérdida o Deterioro de Activos Circulantes | 0 | 0 | 0 | 0 | 0 |
| Otros Activos Circulantes | 0 | 0 | 0 | 0 | 0 |
| Activo No Circulante | 19,281,412 | 8,953,495 | 27,884,581 | 350,327 | -18,931,086 |
| Inversiones Financieras a Largo Plazo | 0 | 0 | 0 | 0 | 0 |
| Derechos a Recibir Efectivo o Equivalentes a Largo Plazo | 0 | 0 | 0 | 0 | 0 |
| Bienes Inmuebles, Infraestructura y Construcciones en Proceso | 0 | 0 | 0 | 0 | 0 |
| Bienes Muebles | 1,266,723 | 0 | 0 | 1,266,723 | 0 |
| Activos Intangibles | 250,136 | 0 | 0 | 250,136 | 0 |
| Depreciación, Deterioro y Amortización Acumulada de Bienes | -754,351 | 0 | 412,182 | -1,166,533 | -412,182 |
| Activos Diferidos | 18,518,904 | 8,953,495 | 27,472,399 | 0 | -18,518,904 |
| Estimación por Pérdida o Deterioro de Activos no Circulantes | 0 | 0 | 0 | 0 | 0 |
| Otros Activos no Circulantes | 0 | 0 | 0 | 0 | 0 |
| TOTAL DEL ACTIVO | 23,555,356 | 262,002,915 | 282,676,077 | 2,882,195 | -20,673,161 |

Bajo protesta de decir verdad declaramos que los Estados Financieros y sus Notas son razonablemente correctos y responsabilidad del emisor

LIC. MIGUEL ANGEL GARCIA AMARO
 ENCARGADO DE DESPACHO Y DIRECTOR GENERAL DE LA UNIDAD DE PRIMER CONTACTO DE LA CEEAV

LIC. MARISOL MEDINA DE LIRA
 DIRECTORA ADMINISTRATIVA

LIC. ELISA WARELA MARTINEZ BARRON
 DIRECTORA DEL FONDO DE AYUDA ASISTENCIA Y REPARACION INTEGRAL DE LA CEEAV

C.P.C. NANCY DEL CARMEN SANCHEZ GUERRERO
 CONTADORA

Cuenta Pública 2021
COMISION EJECUTIVA ESTATAL DE ATENCION A VICTIMAS
 Estado Analítico de la Deuda y Otros Pasivos
 Del 1 de Enero al 31 de Diciembre de 2021
 (Pesos)

| Denominación de las Deudas | Moneda de Contratación | Institución o País Acreedor | Saldo Inicial del Periodo | Saldo Final del Periodo |
|--|------------------------|-----------------------------|---------------------------|-------------------------|
| DEUDA PÚBLICA | | | | |
| Deuda Interna | | | | |
| Corto Plazo | | | | |
| Instituciones de Crédito | Peso | México | 0 | 0 |
| Títulos y Valores | Peso | México | 0 | 0 |
| Arrendamientos Financieros | Peso | México | 0 | 0 |
| Deuda Externa | | | | |
| Organismos Financieros Internacionales | | | | |
| Deuda Bilateral | Peso | México | 0 | 0 |
| Títulos y Valores | Peso | México | 0 | 0 |
| Arrendamientos Financieros | Peso | México | 0 | 0 |
| Subtotal a Corto Plazo | | | 0 | 0 |
| Largo Plazo | | | | |
| Instituciones de Crédito | Peso | México | 0 | 0 |
| Títulos y Valores | Peso | México | 0 | 0 |
| Arrendamientos Financieros | Peso | México | 0 | 0 |
| Deuda Externa | | | | |
| Organismos Financieros Internacionales | | | | |
| Deuda Bilateral | Peso | México | 0 | 0 |
| Títulos y Valores | Peso | México | 0 | 0 |
| Arrendamientos Financieros | Peso | México | 0 | 0 |
| Subtotal a Largo Plazo | | | 0 | 0 |
| Otros Pasivos | | | | |
| | Peso | México | 1,101,310 | 265,867 |
| Total de Deuda y Otros Pasivos | | | 1,101,310 | 265,867 |

Bajo protesta de decir verdad declaramos que los Estados Financieros y sus Notas son razonablemente correctos y responsabilidad del emisor

 LIC. MIGUEL ANGEL SUZUA AMARO
 ENCARGADO DE DESPACHO Y DIRECTOR GENERAL DE LA UNIDAD DE PRIMER CONTACTO DE LA CEEAV

 LIC. ELISA MARIELA MARTINEZ BARRON
 DIRECTORA DEL FONDO DE AYUDA, ASISTENCIA Y REPARACION INTEGRAL DE LA CEEAV

 LIC. MARISOL MEDINA DE LIRA
 DIRECTORA ADMINISTRATIVA

 C.P.C. NANCY DEL CARMEN SANCHEZ GUERRERO
 CONTADORA

| Rubro de Ingresos | Ingreso | | | | | Diferencia (6-5-1) |
|---|-------------------|-----------------------------------|----------------------------------|-------------------|-------------------|-----------------------|
| | Estimado (1) | Ampliaciones y Reducciones (2) | Modificado (2=1+2) | Devengado (4) | Recaudado (5) | |
| Impuestos | 0 | 0 | 0 | 0 | 0 | 0 |
| Cuotas y Aportaciones de Seguridad Social | 0 | 0 | 0 | 0 | 0 | 0 |
| Contribuciones de Mejoras | 0 | 0 | 0 | 0 | 0 | 0 |
| Derechos | 0 | 0 | 0 | 0 | 0 | 0 |
| Productos | 0 | 0 | 0 | 0 | 0 | 0 |
| Aprocheamientos | 0 | 0 | 0 | 0 | 0 | 0 |
| Ingresos por Venta de Bienes, Prestación de Servicios y Otros Ingresos | 0 | 3,104 | 3,104 | 3,104 | 3,104 | 3,104 |
| Participaciones, Aportaciones, Convenios, Incentivos Derivados de la Colaboración Fiscal y Fondos Distintos de Aportaciones | 0 | 0 | 0 | 0 | 0 | 0 |
| Transferencias, Asignaciones, Subsidios y Subvenciones, y Pensiones y Jubilaciones | 42,686,895 | -3,291,572 | 39,395,323 | 39,329,424 | 39,329,424 | -3,357,381 |
| Ingresos Derivados de Financiamientos | 0 | 0 | 0 | 0 | 0 | 0 |
| Total | 42,686,895 | -3,288,469 | 39,398,326 | 39,329,527 | 39,329,527 | -3,354,278 |
| | | | Ingresos excedentes ¹ | | | |

| Rubro de Ingresos | Ingreso | | | | | Diferencia (6-5-1) |
|---|-------------------|-----------------------------------|-----------------------|-------------------|-------------------|-----------------------|
| | Estimado (1) | Ampliaciones y Reducciones (2) | Modificado (2=1+2) | Devengado (4) | Recaudado (5) | |
| Impuestos | 0 | 0 | 0 | 0 | 0 | 0 |
| Cuotas y Aportaciones de Seguridad Social | 0 | 0 | 0 | 0 | 0 | 0 |
| Contribuciones de Mejoras | 0 | 0 | 0 | 0 | 0 | 0 |
| Derechos | 0 | 0 | 0 | 0 | 0 | 0 |
| Productos | 0 | 0 | 0 | 0 | 0 | 0 |
| Aprocheamientos | 0 | 0 | 0 | 0 | 0 | 0 |
| Participaciones, Aportaciones, Convenios, Incentivos Derivados de la Colaboración Fiscal y Fondos Distintos de Aportaciones | 0 | 0 | 0 | 0 | 0 | 0 |
| Transferencias, Asignaciones, Subsidios y Subvenciones, y Pensiones y Jubilaciones | 42,686,895 | -3,291,572 | 39,395,323 | 39,329,424 | 39,329,424 | -3,357,381 |
| Total | 42,686,895 | -3,288,469 | 39,398,326 | 39,329,527 | 39,329,527 | -3,354,278 |
| | | | Ingresos excedentes | | | |

Los ingresos por Fuente de Financiamiento pudieran no corresponder al tipo de Ente Público configurado. Se sugiere revisar:
 Que la clasificación administrativa en Configuración del Ente sea correcta.
 Que sus ingresos estén clasificados en los conceptos correctos y a plazar en el Ente Público. Se deberá corregir o redefinir lo que se requiera.
 Es necesario tomar en cuenta que el formato limita los ingresos que corresponden a los Poderes Legislativo, Judicial, Órganos Autónomos, Sector Paraestatal y Empresas productivas del Estado, por lo que el SAAG.NET mostrará completos los ingresos en el apartado correspondiente, aun cuando no correspondan.

LIC. MIGUEL ANGEL GARCIA AMARO
 ENCARGADO DE DESPACHO Y DIRECTOR GENERAL DEL FONDO DE PRIMER CONTACTO DE LA CEENV

LIC. ELISA VARELA MARTINEZ TORALBA
 DIRECTORA DEL FONDO DE AYUDA A LA JUSTICIA Y REPARACIÓN INTEGRAL DE LA CEENV

LIC. MARICOL MEDINA DE LIRA
 DIRECTORA ADMINISTRATIVA

C.P.C. NANCY DEL CARMEN SANCHEZ GUERRERO
 CONTADORA



**COMISION EJECUTIVA ESTATAL DE ATENCION A VICTIMAS
SAN LUIS POTOSI**


Estado Analítico del Ejercicio del Presupuesto de Egresos
Clasificación Administrativa - Sector Paraestatal


Usr: SUPERVISOR
Rep: rptEstadoPresupuestoEgresos_UA3_GB_SC

Fecha y hora de Impresión
11/feb/2022
13:16

| Concepto | Egresos | | | | | Subejercicio 6 = (3 - 4) |
|----------|---------------|--------------------------------------|-----------------------|----------------|-------------|-------------------------------|
| | Aprobado 1 | Ampliaciones / (Reducciones) 2 | Modificado 3=(1+2) | Devengado 4 | Pagado 5 | |

| | | | | | | |
|---|--------|--------|--------|--------|--------|--------|
| TOTAL DEL GASTO | \$0.00 | \$0.00 | \$0.00 | \$0.00 | \$0.00 | \$0.00 |
| ENTIDADES PARAESTATALES Y FIDEICOMISOS NO EMPRESARIALES Y NO FINANCIEROS | \$0.00 | \$0.00 | \$0.00 | \$0.00 | \$0.00 | \$0.00 |
| INSTITUCIONES PÚBLICAS DE LA SEGURIDAD SOCIAL | \$0.00 | \$0.00 | \$0.00 | \$0.00 | \$0.00 | \$0.00 |
| ENTIDADES PARAESTATALES EMPRESARIALES NO FINANCIERAS CON PARTICIPACION ESTATAL MAYORITARIA | \$0.00 | \$0.00 | \$0.00 | \$0.00 | \$0.00 | \$0.00 |
| FIDEICOMISOS EMPRESARIALES NO FINANCIEROS CON PARTICIPACION ESTATAL MAYORITARIA | \$0.00 | \$0.00 | \$0.00 | \$0.00 | \$0.00 | \$0.00 |
| ENTIDADES PARAESTATALES EMPRESARIALES FINANCIERAS MONETARIAS CON PARTICIPACION ESTATAL MAYORITARIA | \$0.00 | \$0.00 | \$0.00 | \$0.00 | \$0.00 | \$0.00 |
| ENTIDADES PARAESTATALES EMPRESARIALES FINANCIERAS NO MONETARIAS CON PARTICIPACION ESTATAL MAYORITARIA | \$0.00 | \$0.00 | \$0.00 | \$0.00 | \$0.00 | \$0.00 |
| FIDEICOMISOS FINANCIEROS PUBLICOS CON PARTICIPACION ESTATAL MAYORITARIA | \$0.00 | \$0.00 | \$0.00 | \$0.00 | \$0.00 | \$0.00 |


LIC. MIGUEL ANGEL GARCIA AMARO
ENCARGADO DE DESPACHO Y DIRECTOR GENERAL DE LA UNIDAD DE PRIMERA CONTACTO DE LA CEEAV


LIC. MARISOL MEDINA DE LIRA
DIRECTORA ADMINISTRATIVA


LIC. ELISA MARTINEZ BARRON
DIRECTORA DEL FONDO DE AYUDA, ASISTENCIA Y REPARACION INTEGRAL DE LA CEEAV


C.P.C. NANCY DEL CARMEN SANCHEZ GUERRERO
CONTADORA



**COMISION EJECUTIVA ESTATAL DE ATENCION A VICTIMAS
SAN LUIS POTOSI**

Estado Analítico del Ejercicio del Presupuesto de Egresos
Clasificación Administrativa - Orden de Gobierno

Usr: SUPERVISOR
Rep: rptEstadoPresupuestEgresos_UA3_GB_SC

Fecha y hora de Impresión
11/feb/2022 13:16


| Concepto | Egresos | | | | | Subejercicio 6 = (3 - 4) |
|----------|---------------|--------------------------------------|-----------------------|----------------|-------------|-------------------------------|
| | Aprobado 1 | Ampliaciones / (Reducciones) 2 | Modificado 3=(1+2) | Devengado 4 | Pagado 5 | |

| | | | | | | |
|------------------------|------------------------|------------------------|------------------------|------------------------|------------------------|--------------------|
| TOTAL DEL GASTO | \$42,686,805.00 | -\$3,288,468.85 | \$39,398,336.15 | \$39,383,812.18 | \$39,196,976.80 | \$14,523.97 |
| PODER EJECUTIVO | \$0.00 | \$0.00 | \$0.00 | \$0.00 | \$0.00 | \$0.00 |
| PODER LEGISLATIVO | \$42,686,805.00 | -\$3,288,468.85 | \$39,398,336.15 | \$39,383,812.18 | \$39,196,976.80 | \$14,523.97 |
| PODER JUDICIAL | \$0.00 | \$0.00 | \$0.00 | \$0.00 | \$0.00 | \$0.00 |
| ORGANOS AUTÓNOMOS | \$0.00 | \$0.00 | \$0.00 | \$0.00 | \$0.00 | \$0.00 |


LIC. MIGUEL ANGEL GARCIA AMARO

ENCARGADO DE DESPACHO Y DIRECTOR GENERAL DE LA
UNIDAD DE PRIMER NIVEL DE ATENCION DE LA CFEAV

LIC. ELISA MARCELA MARTINEZ BARRON
DIRECTORA DEL FONDO DE AYUDA, ASISTENCIA Y
REPARACION INTEGRAL DE LA CFEAV


LIC. MARISOL MEDINA DE LIRA

DIRECTORA ADMINISTRATIVA

C.P.C. NANCY DEL CARMEN SANCHEZ GUERRERO
CONTADORA

Cuenta Pública 2021
COMISION EJECUTIVA ESTATAL DE ATENCION A VICTIMAS
 Estado Analítico del Ejercicio del Presupuesto de Egresos
 Clasificación Administrativa
 Del 1 de Enero al 31 de Diciembre de 2021

| Concepto | Egresos | | | | Subejercicio |
|--|------------------------------|-------------------------------------|--|------------------------------|------------------------------|
| | Aprobado 1 | Ampliaciones/ (Reducciones) 2 | Modificado 3 = (1 + 2) | Devengado 4 | |
| Sin Ramo/Dependencia COMISION EJECUTIVA ESTATAL DE ATENCION A VICTIMAS | \$42,686,805 \$42,686,805 | -\$3,288,469 -\$3,288,469 | \$39,398,336 \$39,398,336 \$0 \$0 \$0 \$0 \$0 \$0 | \$39,383,812 \$39,383,812 | \$39,196,977 \$39,196,977 |
| Total del Gasto | \$42,686,805 | -\$3,288,469 | \$39,398,336 | \$39,383,812 | \$39,196,977 |

 LIC. MIGUEL ANGEL GARCIA AMARO
 ENCARGADO DE DESPACHO Y DIRECTOR GENERAL DE LA UNIDAD DE PRIMER CONTACTO DE LA CEEAV

 LIC. ELISABETH MARTINEZ BARRON
 DIRECTORA DEL FONDO DE AYUDA, ASISTENCIA Y REPARACION INTEGRAL DE LA CEEAV

 LIC. MARISOL MEDINA DE LIRA
 DIRECTORA ADMINISTRATIVA


 C.P.C. NANCY DEL CARMEN SANCHEZ GUERRERO
 CONTADORA

Cuenta Pública 2021
COMISION EJECUTIVA ESTATAL DE ATENCION A VICTIMAS
 Estado Analítico del Ejercicio del Presupuesto de Egresos
 Clasificación Económica (por Tipo de Gasto)
 Del 1 de Enero al 31 de Diciembre de 2021

| Concepto | Egresos | | | | | Subejercicio 5 = (3 + 4) |
|---|-------------------|---------------------------------|---------------------------|-------------------|-------------------|-----------------------------|
| | Aprobado 1 | Ampliaciones/(Reducciones) 2 | Modificado 3 = (1 + 2) | Devengado 4 | Pagado 5 | |
| Gasto Corriente | 33,275,827 | -2,844,812 | 30,431,015 | 30,430,317 | 30,243,482 | 698 |
| Gasto de Capital | 9,410,978 | -443,657 | 8,967,321 | 8,953,485 | 8,953,495 | 13,826 |
| Amortización de la Deuda y Disminución de Pasivos | 0 | 0 | 0 | 0 | 0 | 0 |
| Pensiones y Jubilaciones | 0 | 0 | 0 | 0 | 0 | 0 |
| Participaciones | 0 | 0 | 0 | 0 | 0 | 0 |
| Total del Gasto | 42,686,805 | -3,288,469 | 39,398,336 | 39,383,812 | 39,196,977 | 14,524 |



LIC. MIGUEL ANGELO GARCIA AMARO
 ENCARGADO DE DESPACHO Y DIRECTOR GENERAL DE LA UNIDAD DE PRIMER CONTACTO DE LA CEEAV



LIC. MARISOL MEDINA DE LIRA
 DIRECTORA ADMINISTRATIVA

LIC. ELISA MARICELA MARTINEZ BARRON
 DIRECTORA DEL FONDO DE AYUDA, ASISTENCIA Y REPARACION INTEGRAL DE LA CEEAV

C.P.C. NANCY DEL CARMEN SANCHEZ GUERRERO
 CONTADORA

Cuenta Pública 2021
COMISIÓN EJECUTIVA ESTATAL DE ATENCIÓN A VÍCTIMAS
 Estado Analítico del Ejercicio del Presupuesto de Egresos
 Clasificación por Objeto del Gasto (Capítulo y Concepto)
 Del 1 de Enero al 31 de Diciembre de 2021

| Concepto | Egresos | | | | | Subejercicio E = (3 + 4) |
|---|-------------------|-------------------------------------|---------------------------|-------------------|-------------------|-----------------------------|
| | Aprobado 1 | Ampliaciones/ (Reducciones) 2 | Modificado 3 = (1 + 2) | Divulgado 4 | Pagado 5 | |
| Servicios Personales | 26,997,004 | -2,106,319 | 24,891,685 | 24,891,685 | 24,768,890 | 0 |
| Remuneraciones al Personal de Carácter Permanente | 10,993,688 | -1,183,098 | 9,810,591 | 9,810,591 | 9,810,591 | 0 |
| Remuneraciones al Personal de Carácter Transitorio | 13,121,878 | -659,465 | 12,462,413 | 12,462,413 | 12,462,413 | 0 |
| Remuneraciones Adicionales y Especiales | 1,059,464 | -64,144 | 995,320 | 995,320 | 872,525 | 0 |
| Seguridad Social | 1,544,929 | -196,052 | 1,348,877 | 1,348,877 | 1,348,877 | 0 |
| Otras Prestaciones Sociales y Económicas | 277,045 | -2,560 | 274,485 | 274,485 | 274,485 | 0 |
| Previsiones | 0 | 0 | 0 | 0 | 0 | 0 |
| Pago de Estímulos a Servidores Públicos | 0 | 0 | 0 | 0 | 0 | 0 |
| Materiales y Suministros | 1,031,400 | -431,755 | 599,645 | 599,645 | 599,645 | 0 |
| Materiales de Administración, Emisión de Documentos y Artículos Oficiales | 343,000 | -105,248 | 237,752 | 237,752 | 237,752 | 0 |
| Alimentos y Uñesillos | 28,000 | -8,983 | 19,017 | 19,017 | 19,037 | 0 |
| Materiales Primas y Materiales de Producción y Comercialización | 0 | 0 | 0 | 0 | 0 | 0 |
| Materiales y Artículos de Construcción y de Reparación | 30,000 | -22,181 | 7,819 | 7,819 | 7,819 | 0 |
| Productos Químicos, Farmacéuticos y de Laboratorio | 10,000 | -9,924 | 76 | 76 | 76 | 0 |
| Combustibles, Lubricantes y Aditivos | 460,400 | -174,821 | 285,579 | 285,579 | 285,579 | 0 |
| Vestuario, Blancos, Prendas de Protección y Artículos Deportivos | 0 | 0 | 0 | 0 | 0 | 0 |
| Materiales y Suministros Para Seguridad | 0 | 0 | 0 | 0 | 0 | 0 |
| Herramientas, Refacciones y Accesorios Menores | 160,000 | -110,618 | 49,382 | 49,382 | 49,382 | 0 |
| Servicios Generales | 5,247,423 | -307,738 | 4,939,685 | 4,939,687 | 4,874,947 | 698 |
| Servicios Básicos | 513,000 | 16,016 | 529,016 | 529,016 | 529,016 | 0 |
| Servicios de Arrendamiento | 884,064 | -186,163 | 697,901 | 697,901 | 697,901 | 0 |
| Servicios Profesionales, Científicos, Técnicos y Otros Servicios | 2,482,038 | 161,160 | 2,653,198 | 2,653,198 | 2,653,198 | 0 |
| Servicios Financieros, Bancarios y Comerciales | 121,867 | -50,859 | 71,008 | 70,310 | 70,310 | 0 |
| Servicios de Instalación, Reparación, Mantenimiento y Conservación | 611,624 | -115,932 | 495,692 | 495,692 | 495,692 | 0 |
| Servicios de Comunicación Social y Publicidad | 0 | 0 | 0 | 0 | 0 | 0 |
| Servicios de Traslado y Viáticos | 144,000 | -104,073 | 39,927 | 39,927 | 39,927 | 0 |
| Servicios Oficiales | 0 | 0 | 0 | 0 | 0 | 0 |
| Otros Servicios Generales | 480,830 | -27,889 | 452,944 | 452,944 | 388,904 | 0 |
| Transferencias, Asignaciones, Subsidios y Otras Ayudas | 0 | 0 | 0 | 0 | 0 | 0 |
| Transferencias Internas y Asignaciones al Sector Público | 0 | 0 | 0 | 0 | 0 | 0 |
| Transferencias al Resto del Sector Público | 0 | 0 | 0 | 0 | 0 | 0 |
| Subsidios y Subvenciones | 0 | 0 | 0 | 0 | 0 | 0 |
| Ayudas Sociales | 0 | 0 | 0 | 0 | 0 | 0 |
| Pensiones y Jubilaciones | 0 | 0 | 0 | 0 | 0 | 0 |
| Transferencias a Fideicomisos, Mandatos y Otros Análogos | 0 | 0 | 0 | 0 | 0 | 0 |
| Transferencias a la Seguridad Social | 0 | 0 | 0 | 0 | 0 | 0 |
| Donativos | 0 | 0 | 0 | 0 | 0 | 0 |
| Transferencias al Exterior | 0 | 0 | 0 | 0 | 0 | 0 |
| Bienes Muebles, Inmuebles e Intangibles | 0 | 0 | 0 | 0 | 0 | 0 |
| Mobiliario y Equipo de Administración | 0 | 0 | 0 | 0 | 0 | 0 |
| Mobiliario y Equipo Educativo y Recreativo | 0 | 0 | 0 | 0 | 0 | 0 |
| Equipo e Instrumental Médico y de Laboratorio | 0 | 0 | 0 | 0 | 0 | 0 |
| Vehículos y Equipo de Transporte | 0 | 0 | 0 | 0 | 0 | 0 |
| Equipo de Defensa y Seguridad | 0 | 0 | 0 | 0 | 0 | 0 |
| Maquinaria, Otros Equipos y Herramientas | 0 | 0 | 0 | 0 | 0 | 0 |
| Activos Biológicos | 0 | 0 | 0 | 0 | 0 | 0 |
| Bienes Inmuebles | 0 | 0 | 0 | 0 | 0 | 0 |
| Activos Intangibles | 0 | 0 | 0 | 0 | 0 | 0 |
| Inversión Pública | 9,410,978 | -443,657 | 8,967,321 | 8,967,321 | 8,967,321 | 13,826 |
| Obra Pública en Bienes de Dominio Público | 0 | 0 | 0 | 0 | 0 | 0 |
| Obra Pública en Bienes Propios | 0 | 0 | 0 | 0 | 0 | 0 |
| Proyectos Productivos y Acciones de Fomento | 9,410,978 | -443,657 | 8,967,321 | 8,967,321 | 8,967,321 | 0 |
| Inversiones Financieras y Otras Provisiones | 0 | 0 | 0 | 0 | 0 | 0 |

[Handwritten signature and scribbles]

Cuenta Pública 2021
COMISION EJECUTIVA ESTATAL DE ATENCION A VICTIMAS
 Estado Analítico del Ejercicio del Presupuesto de Egresos
 Clasificación por Objeto del Gasto (Capítulo y Concepto)
 Del 1 de Enero al 31 de Diciembre de 2021

| Concepto | Egresos | | | | Subejercicio 6 = (3-4) |
|---|-------------------|-------------------------------------|-------------------------|-------------------|---------------------------|
| | Aprobado 1 | Ampliaciones/ (Reducciones) 2 | Modificado 3 = (1+2) | Devengado 4 | |
| Inversiones Para el Fomento de Actividades Productivas | 0 | 0 | 0 | 0 | 0 |
| Acciones y Participaciones de Capital | 0 | 0 | 0 | 0 | 0 |
| Compra de Títulos y Valores | 0 | 0 | 0 | 0 | 0 |
| Concesión de Préstamos | 0 | 0 | 0 | 0 | 0 |
| Inversiones en Fideicomisos, Mandatos y Otros Análogos | 0 | 0 | 0 | 0 | 0 |
| Otras Inversiones Financieras | 0 | 0 | 0 | 0 | 0 |
| Provisiones para Contingencias y Otras Erogaciones Especiales | 0 | 0 | 0 | 0 | 0 |
| Participaciones y Aportaciones | 0 | 0 | 0 | 0 | 0 |
| Participaciones | 0 | 0 | 0 | 0 | 0 |
| Aportaciones | 0 | 0 | 0 | 0 | 0 |
| Convenios | 0 | 0 | 0 | 0 | 0 |
| Deuda Pública | 0 | 0 | 0 | 0 | 0 |
| Amortización de la Deuda Pública | 0 | 0 | 0 | 0 | 0 |
| Intereses de la Deuda Pública | 0 | 0 | 0 | 0 | 0 |
| Comisiones de la Deuda Pública | 0 | 0 | 0 | 0 | 0 |
| Gastos de la Deuda Pública | 0 | 0 | 0 | 0 | 0 |
| Costo por Coberturas | 0 | 0 | 0 | 0 | 0 |
| Apoyos Financieros | 0 | 0 | 0 | 0 | 0 |
| Adeudos de Ejercicios Fiscales Anteriores (Adeud) | 0 | 0 | 0 | 0 | 0 |
| Total del Gasto | 42,686,005 | -3,266,469 | 39,399,336 | 39,383,612 | 39,166,977 |
| | | | | | 14,524 |


 LIC. MIGUEL ANGEL LEROY ZAMARO
 ENCARGADO DE DESPACHO Y DIRECTOR GENERAL DE LA UNIDAD DE PRIMER CONTACTO DE LA CEEAV


 LIC. MARISOL MEDINA DE LIRA
 DIRECTORA ADMINISTRATIVA


 LIC. ELISA PATRICIA LÓPEZ BARRÓN
 DIRECTORA DEL FONDO DE AYUDA, ASISTENCIA Y REPARACION INTEGRAL DE LA CEEAV


 LIC. CARMEN SANCHEZ GUERRERO
 CONTADORA

Cuenta Pública 2021
COMISION EJECUTIVA ESTATAL DE ATENCION A VICTIMAS
 Estado Analítico del Ejercicio del Presupuesto de Egresos
 Clasificación Funcional (Finalidad y Función)
 Del 1 de Enero al 31 de Diciembre de 2021

| Concepto | Egresos | | | | | Subejercicio 6 = (3 - 4) |
|---|-------------------|-------------------------------------|---------------------------|-------------------|-------------------|-----------------------------|
| | Aprobado 1 | Ampliaciones/ (Reducciones) 2 | Modificado 3 = (1 + 2) | Devenido 4 | Pagado 5 | |
| Gobierno | 0 | 0 | 0 | 0 | 0 | 0 |
| Legislación | | | | | | |
| Justicia | | | | | | |
| Coordinación de la Política de Gobierno | | | | | | |
| Relaciones Exteriores | | | | | | |
| Asuntos Financieros y Hacendarios | | | | | | |
| Seguridad Nacional | | | | | | |
| Asuntos de Orden Público y de Seguridad Interior | | | | | | |
| Otros Servicios Generales | | | | | | |
| Desarrollo Social | 42,686,805 | -3,288,469 | 39,398,336 | 39,383,812 | 39,196,977 | 14,524 |
| Protección Ambiental | | | | | | |
| Vivienda y Servicios a la Comunidad | | | | | | |
| Salud | | | | | | |
| Recreación, Cultura y Otras Manifestaciones Sociales | | | | | | |
| Educación | | | | | | |
| Protección Social | | | | | | |
| Otros Asuntos Sociales | | | | | | |
| Desarrollo Económico | 0 | 0 | 0 | 0 | 0 | 0 |
| Asuntos Económicos, Comerciales y Laborales en General | | | | | | |
| Agropecuaria, Silvicultura, Pesca y Caza | | | | | | |
| Combustibles y Energía | | | | | | |
| Minería, Manufacturas y Construcción | | | | | | |
| Transporte | | | | | | |
| Comunicaciones | | | | | | |
| Turismo | | | | | | |
| Ciencia, Tecnología e Innovación | | | | | | |
| Otras Industriales y Otros Asuntos Económicos | | | | | | |
| Otras no Clasificadas en Funciones Anteriores | 0 | 0 | 0 | 0 | 0 | 0 |
| Transacciones de la Deuda Pública / Costo Financiero de la Deuda | | | | | | |
| Transferencias, Participaciones y Aportaciones entre Diferentes Niveles y Ordenes de Gobierno | | | | | | |
| Saneamiento del Sistema Financiero | | | | | | |
| Adeudos de Ejercicios Fiscales Anteriores | | | | | | |
| Total del Gasto | 42,686,805 | -3,288,469 | 39,398,336 | 39,383,812 | 39,196,977 | 14,524 |

LIC. MIGUEL ANGEL GARRA AMARO
 ENCARGADO DE DESPACHO Y DIRECTOR GENERAL DE LA UNIDAD DE PRIMER CONTACTO DE LA CEEAV

LIC. ELISA MARIELA WARTHEZ BARRÓN
 DIRECTORA DEL FONDO DE AYUDA, ASISTENCIA Y REPARACIÓN INTEGRAL DE LA CEEAV

LIC. MARISOL MEDINA DE LIRA
 DIRECTORA ADMINISTRATIVA

C.P.C. NANCY DEL CARMEN SANCHEZ GUERRERO
 CONTADORA

COMISION EJECUTIVA ESTATAL DE ATENCION A VICTIMAS SAN LUIS POTOSI

Estado del Ejercicio del Presupuesto por Fuente de Financiamiento Al 31/dic/2021

Fecha y hora de Impresión | 11/feb/2022
13:14

| Fuente de Financiamiento del Gasto | Presupuesto Disponible para Comprometer | | | | | Presupuesto Sin Devengar | Ejercido | Pagado | Cuentas por Pagar Deuda |
|--|---|------------------------------|---------------------|-----------------|-----------|--------------------------|-----------------|-----------------|-------------------------|
| | Aprobado | Ampliaciones / (Reducciones) | Presupuesto Vigente | Comprometido | Devengado | | | | |
| 01 Transferencias de Gobierno del Estado | | | | | | | | | |
| SERVICIOS PERSONALES | \$26,997,004.27 | -\$2,105,318.84 | \$24,891,685.43 | \$24,891,685.43 | \$0.00 | \$0.00 | \$24,891,685.43 | \$24,768,890.05 | \$122,795.38 |
| REMUNERACIONES AL PERSONAL DE CARÁCTER PE | \$10,993,688.12 | -\$1,183,097.61 | \$9,810,590.51 | \$9,810,590.51 | \$0.00 | \$0.00 | \$9,810,590.51 | \$9,810,590.51 | \$0.00 |
| Sueldos base al personal permanente | \$10,993,688.12 | -\$1,183,097.61 | \$9,810,590.51 | \$9,810,590.51 | \$0.00 | \$0.00 | \$9,810,590.51 | \$9,810,590.51 | \$0.00 |
| Sueldos base al personal de confianza | \$4,014,810.72 | -\$194,891.20 | \$3,819,919.52 | \$3,819,919.52 | \$0.00 | \$0.00 | \$3,819,919.52 | \$3,819,919.52 | \$0.00 |
| Sueldos al personal de base | \$6,978,877.40 | -\$988,206.41 | \$5,990,670.99 | \$5,990,670.99 | \$0.00 | \$0.00 | \$5,990,670.99 | \$5,990,670.99 | \$0.00 |
| Remuneraciones al personal de carácter transitorio | \$13,121,877.73 | -\$659,465.19 | \$12,462,412.54 | \$12,462,412.54 | \$0.00 | \$0.00 | \$12,462,412.54 | \$12,462,412.54 | \$0.00 |
| Honorarios asimilables a salarios | \$13,121,877.73 | -\$659,465.19 | \$12,462,412.54 | \$12,462,412.54 | \$0.00 | \$0.00 | \$12,462,412.54 | \$12,462,412.54 | \$0.00 |
| Honorarios por servicios personales | \$13,121,877.73 | -\$659,465.19 | \$12,462,412.54 | \$12,462,412.54 | \$0.00 | \$0.00 | \$12,462,412.54 | \$12,462,412.54 | \$0.00 |
| REMUNERACIONES ADICIONALES Y ESPECIALES | \$1,059,463.94 | -\$64,143.94 | \$995,320.00 | \$995,320.00 | \$0.00 | \$0.00 | \$995,320.00 | \$872,524.62 | \$122,795.38 |
| Primas de vacaciones, dominical y gratificación de fin de: | \$1,003,702.68 | -\$60,577.25 | \$943,125.43 | \$943,125.43 | \$0.00 | \$0.00 | \$943,125.43 | \$820,330.05 | \$122,795.38 |
| Prestaciones de fin de año en efectivo | \$780,657.64 | -\$43,086.04 | \$737,561.60 | \$737,561.60 | \$0.00 | \$0.00 | \$737,561.60 | \$625,262.58 | \$112,299.02 |
| Prima vacacional | \$223,045.04 | -\$17,481.21 | \$205,563.83 | \$205,563.83 | \$0.00 | \$0.00 | \$205,563.83 | \$195,067.47 | \$10,496.36 |
| Compensaciones | \$55,781.26 | -\$3,586.69 | \$52,194.57 | \$52,194.57 | \$0.00 | \$0.00 | \$52,194.57 | \$52,194.57 | \$0.00 |
| Compensación por servicios al personal de base | \$55,781.26 | -\$3,586.69 | \$52,194.57 | \$52,194.57 | \$0.00 | \$0.00 | \$52,194.57 | \$52,194.57 | \$0.00 |
| SEGURIDAD SOCIAL | \$1,544,929.44 | -\$196,052.10 | \$1,348,877.34 | \$1,348,877.34 | \$0.00 | \$0.00 | \$1,348,877.34 | \$1,348,877.34 | \$0.00 |
| Aportaciones de seguridad social | \$947,954.61 | -\$141,989.08 | \$805,965.53 | \$805,965.53 | \$0.00 | \$0.00 | \$805,965.53 | \$805,965.53 | \$0.00 |
| Cuotas al IMSS | \$947,954.61 | -\$141,989.08 | \$805,965.53 | \$805,965.53 | \$0.00 | \$0.00 | \$805,965.53 | \$805,965.53 | \$0.00 |
| Aportaciones a fondos de vivienda | \$294,555.53 | -\$53,805.21 | \$240,750.32 | \$240,750.32 | \$0.00 | \$0.00 | \$240,750.32 | \$240,750.32 | \$0.00 |
| Cuotas para la vivienda | \$294,555.53 | -\$53,805.21 | \$240,750.32 | \$240,750.32 | \$0.00 | \$0.00 | \$240,750.32 | \$240,750.32 | \$0.00 |
| Aportaciones al sistema para el retiro | \$302,419.30 | -\$277.81 | \$302,141.49 | \$302,141.49 | \$0.00 | \$0.00 | \$302,141.49 | \$302,141.49 | \$0.00 |
| Sistema de ahorro para el retiro | \$302,419.30 | -\$277.81 | \$302,141.49 | \$302,141.49 | \$0.00 | \$0.00 | \$302,141.49 | \$302,141.49 | \$0.00 |
| OTRAS PRESTACIONES SOCIALES Y ECONÓMICAS | \$277,045.04 | -\$2,560.00 | \$274,485.04 | \$274,485.04 | \$0.00 | \$0.00 | \$274,485.04 | \$274,485.04 | \$0.00 |
| Prestaciones contractuales | \$277,045.04 | -\$2,560.00 | \$274,485.04 | \$274,485.04 | \$0.00 | \$0.00 | \$274,485.04 | \$274,485.04 | \$0.00 |
| Canasta básica, ayuda para despensa | \$21,600.00 | -\$1,200.00 | \$20,400.00 | \$20,400.00 | \$0.00 | \$0.00 | \$20,400.00 | \$20,400.00 | \$0.00 |
| Ayuda para transporte | \$32,400.00 | -\$1,360.00 | \$31,040.00 | \$31,040.00 | \$0.00 | \$0.00 | \$31,040.00 | \$31,040.00 | \$0.00 |
| Prestaciones contractuales en efectivo | \$223,045.04 | \$0.00 | \$223,045.04 | \$223,045.04 | \$0.00 | \$0.00 | \$223,045.04 | \$223,045.04 | \$0.00 |
| MATERIALES Y SUMINISTRO | \$1,031,400.00 | -\$431,755.43 | \$599,644.57 | \$599,644.57 | \$0.00 | \$0.00 | \$599,644.57 | \$599,644.57 | \$0.00 |
| Materiales de administración, emisión de documentos | \$343,000.00 | -\$105,248.27 | \$237,751.73 | \$237,751.73 | \$0.00 | \$0.00 | \$237,751.73 | \$237,751.73 | \$0.00 |
| Materiales, útiles y equipos menores de oficina | \$190,000.00 | -\$84,560.25 | \$105,439.75 | \$105,439.75 | \$0.00 | \$0.00 | \$105,439.75 | \$105,439.75 | \$0.00 |



WISOR
 idoPresupuestoEgresos_FF

COMISION EJECUTIVA ESTATAL DE ATENCION A VICTIMAS SAN LUIS POTOSI

Estado del Ejercicio del Presupuesto por Fuente de Financiamiento Al 31/dici/2021

Fecha y hora de Impresión
 11/feb/2022 13:14

| Fuente de Financiamiento del Gasto | Aprobado | Ampliaciones / (Reducciones) | Presupuesto Vigente | Comprometido | Presupuesto Disponible para Comprometer | Devengado | Comprometido No Devengado | Presupuesto Sin Devenagar | Ejercido | Pagado | Cuentas por Pagar Deuda |
|---|-----------------------|------------------------------|-----------------------|-----------------------|---|-----------------------|---------------------------|---------------------------|-----------------------|-----------------------|-------------------------|
| Papelaria y consumibles de oficina | \$190,000.00 | -\$64,560.25 | \$125,439.75 | \$125,439.75 | \$0.00 | \$125,439.75 | \$0.00 | \$0.00 | \$125,439.75 | \$125,439.75 | \$0.00 |
| Materiales y útiles de impresión y reproducción | \$20,000.00 | -\$19,623.00 | \$377.00 | \$377.00 | \$0.00 | \$377.00 | \$0.00 | \$0.00 | \$377.00 | \$377.00 | \$0.00 |
| Materiales y útiles de impresión y reproducción | \$20,000.00 | -\$19,623.00 | \$377.00 | \$377.00 | \$0.00 | \$377.00 | \$0.00 | \$0.00 | \$377.00 | \$377.00 | \$0.00 |
| Materiales, útiles y equipos menores de tecnologías de la | \$98,000.00 | -\$25,895.12 | \$72,104.88 | \$72,104.88 | \$0.00 | \$72,104.88 | \$0.00 | \$0.00 | \$72,104.88 | \$72,104.88 | \$0.00 |
| Material de limpieza y mantenimiento e insumos para equi | \$98,000.00 | -\$25,895.12 | \$72,104.88 | \$72,104.88 | \$0.00 | \$72,104.88 | \$0.00 | \$0.00 | \$72,104.88 | \$72,104.88 | \$0.00 |
| Material de limpieza | \$35,000.00 | \$4,830.10 | \$39,830.10 | \$39,830.10 | \$0.00 | \$39,830.10 | \$0.00 | \$0.00 | \$39,830.10 | \$39,830.10 | \$0.00 |
| Material de limpieza | \$35,000.00 | \$4,830.10 | \$39,830.10 | \$39,830.10 | \$0.00 | \$39,830.10 | \$0.00 | \$0.00 | \$39,830.10 | \$39,830.10 | \$0.00 |
| ALIMENTOS Y UTENSILIOS | \$28,000.00 | -\$8,963.46 | \$19,036.54 | \$19,036.54 | \$0.00 | \$19,036.54 | \$0.00 | \$0.00 | \$19,036.54 | \$19,036.54 | \$0.00 |
| Productos alimenticios para personas | \$28,000.00 | -\$8,963.46 | \$19,036.54 | \$19,036.54 | \$0.00 | \$19,036.54 | \$0.00 | \$0.00 | \$19,036.54 | \$19,036.54 | \$0.00 |
| Alimentación en oficinas o lugares de trabajo | \$28,000.00 | -\$8,963.46 | \$19,036.54 | \$19,036.54 | \$0.00 | \$19,036.54 | \$0.00 | \$0.00 | \$19,036.54 | \$19,036.54 | \$0.00 |
| MATERIALES Y ARTICULOS DE CONSTRUCCION Y DE | \$30,000.00 | -\$22,180.73 | \$7,819.27 | \$7,819.27 | \$0.00 | \$7,819.27 | \$0.00 | \$0.00 | \$7,819.27 | \$7,819.27 | \$0.00 |
| Material eléctrico y electrónico | \$30,000.00 | -\$22,180.73 | \$7,819.27 | \$7,819.27 | \$0.00 | \$7,819.27 | \$0.00 | \$0.00 | \$7,819.27 | \$7,819.27 | \$0.00 |
| Material eléctrico y electrónico | \$30,000.00 | -\$22,180.73 | \$7,819.27 | \$7,819.27 | \$0.00 | \$7,819.27 | \$0.00 | \$0.00 | \$7,819.27 | \$7,819.27 | \$0.00 |
| Productos químicos, farmacéuticos y de laboratorios | \$10,000.00 | -\$9,924.40 | \$75.60 | \$75.60 | \$0.00 | \$75.60 | \$0.00 | \$0.00 | \$75.60 | \$75.60 | \$0.00 |
| Medicinas y productos farmacéuticos | \$10,000.00 | -\$9,924.40 | \$75.60 | \$75.60 | \$0.00 | \$75.60 | \$0.00 | \$0.00 | \$75.60 | \$75.60 | \$0.00 |
| Medicinas y productos farmacéuticos de uso humano | \$10,000.00 | -\$9,924.40 | \$75.60 | \$75.60 | \$0.00 | \$75.60 | \$0.00 | \$0.00 | \$75.60 | \$75.60 | \$0.00 |
| COMBUSTIBLES, LUBRICANTES Y ADITIVOS | \$460,400.00 | -\$174,820.72 | \$285,579.28 | \$285,579.28 | \$0.00 | \$285,579.28 | \$0.00 | \$0.00 | \$285,579.28 | \$285,579.28 | \$0.00 |
| Combustibles, lubricantes y aditivos | \$460,400.00 | -\$174,820.72 | \$285,579.28 | \$285,579.28 | \$0.00 | \$285,579.28 | \$0.00 | \$0.00 | \$285,579.28 | \$285,579.28 | \$0.00 |
| Combustibles | \$460,400.00 | -\$174,820.72 | \$285,579.28 | \$285,579.28 | \$0.00 | \$285,579.28 | \$0.00 | \$0.00 | \$285,579.28 | \$285,579.28 | \$0.00 |
| FERRAMIENTAS, REFACCIONES Y ACCESORIOS MEN | \$160,000.00 | -\$110,617.85 | \$49,382.15 | \$49,382.15 | \$0.00 | \$49,382.15 | \$0.00 | \$0.00 | \$49,382.15 | \$49,382.15 | \$0.00 |
| Refacciones y accesorios menores de edificios | \$70,000.00 | -\$61,115.51 | \$8,884.49 | \$8,884.49 | \$0.00 | \$8,884.49 | \$0.00 | \$0.00 | \$8,884.49 | \$8,884.49 | \$0.00 |
| Refacciones y accesorios menores de edificios | \$70,000.00 | -\$61,115.51 | \$8,884.49 | \$8,884.49 | \$0.00 | \$8,884.49 | \$0.00 | \$0.00 | \$8,884.49 | \$8,884.49 | \$0.00 |
| Refacciones y accesorios menores de mobiliario y equip | \$15,000.00 | -\$15,000.00 | \$0.00 | \$0.00 | \$0.00 | \$0.00 | \$0.00 | \$0.00 | \$0.00 | \$0.00 | \$0.00 |
| Refacciones y accesorios menores de edificios y equipo c | \$15,000.00 | -\$15,000.00 | \$0.00 | \$0.00 | \$0.00 | \$0.00 | \$0.00 | \$0.00 | \$0.00 | \$0.00 | \$0.00 |
| Refacciones y accesorios menores de equipo de cómput | \$25,000.00 | \$13,022.65 | \$38,022.65 | \$38,022.65 | \$0.00 | \$38,022.65 | \$0.00 | \$0.00 | \$38,022.65 | \$38,022.65 | \$0.00 |
| Refacciones y accesorios menores para equipo de cómput | \$25,000.00 | \$13,022.65 | \$38,022.65 | \$38,022.65 | \$0.00 | \$38,022.65 | \$0.00 | \$0.00 | \$38,022.65 | \$38,022.65 | \$0.00 |
| Refacciones y accesorios menores de equipo de transport | \$50,000.00 | -\$47,524.99 | \$2,475.01 | \$2,475.01 | \$0.00 | \$2,475.01 | \$0.00 | \$0.00 | \$2,475.01 | \$2,475.01 | \$0.00 |
| Refacciones y accesorios menores de equipo de transport | \$50,000.00 | -\$47,524.99 | \$2,475.01 | \$2,475.01 | \$0.00 | \$2,475.01 | \$0.00 | \$0.00 | \$2,475.01 | \$2,475.01 | \$0.00 |
| SERVICIOS GENERALES | \$5,247,422.94 | -\$307,737.56 | \$4,939,685.38 | \$4,938,987.08 | \$698.30 | \$4,938,987.08 | \$0.00 | \$698.30 | \$4,938,987.08 | \$4,874,947.08 | \$64,040.00 |
| SERVICIOS BÁSICOS | \$513,000.00 | \$16,016.22 | \$529,016.22 | \$529,016.22 | \$0.00 | \$529,016.22 | \$0.00 | \$0.00 | \$529,016.22 | \$529,016.22 | \$0.00 |
| Energía eléctrica | \$165,000.00 | \$12,255.00 | \$177,255.00 | \$177,255.00 | \$0.00 | \$177,255.00 | \$0.00 | \$0.00 | \$177,255.00 | \$177,255.00 | \$0.00 |



IVISOR
 idPresupuestoEgresos_FF

COMISION EJECUTIVA ESTATAL DE ATENCION A VICTIMAS SAN LUIS POTOSI

Estado del Ejercicio del Presupuesto por Fuente de Financiamiento Al 31/dic/2021

Fecha y hora de Impresión | 11/feb/2022 | 13:14

| Fuente de Financiamiento del Gasto | Presupuesto Disponible para Comprometer | | | | Presupuesto Sin Devengar | | | | Cuentas por Pagar Deuda | |
|---|---|------------------------------|-----------------------|-----------------------|--------------------------|---------------------------|-----------------------|-----------------------|-------------------------|---------------|
| | Aprobado | Ampliaciones / (Reducciones) | Presupuesto Vigente | Comprometido | Devengado | Comprometido No Devengado | Ejercido | Pagado | Pagado | Pagar Deuda |
| Energía eléctrica | \$165,000.00 | \$12,255.00 | \$177,255.00 | \$177,255.00 | \$177,255.00 | \$0.00 | \$177,255.00 | \$177,255.00 | \$177,255.00 | \$0.00 |
| Agua | \$28,000.00 | -\$11,435.90 | \$16,564.10 | \$16,564.10 | \$16,564.10 | \$0.00 | \$16,564.10 | \$16,564.10 | \$16,564.10 | \$0.00 |
| Agua | \$28,000.00 | -\$11,435.90 | \$16,564.10 | \$16,564.10 | \$16,564.10 | \$0.00 | \$16,564.10 | \$16,564.10 | \$16,564.10 | \$0.00 |
| Telefonia Tradicional | \$99,230.00 | -\$5,296.39 | \$93,933.61 | \$93,933.61 | \$93,933.61 | \$0.00 | \$93,933.61 | \$93,933.61 | \$93,933.61 | \$0.00 |
| Telefonia tradicional | \$99,230.00 | -\$5,296.39 | \$93,933.61 | \$93,933.61 | \$93,933.61 | \$0.00 | \$93,933.61 | \$93,933.61 | \$93,933.61 | \$0.00 |
| Telefonia celular | \$26,000.00 | -\$6,639.01 | \$19,360.99 | \$19,360.99 | \$19,360.99 | \$0.00 | \$19,360.99 | \$19,360.99 | \$19,360.99 | \$0.00 |
| Telefonia celular | \$26,000.00 | -\$6,639.01 | \$19,360.99 | \$19,360.99 | \$19,360.99 | \$0.00 | \$19,360.99 | \$19,360.99 | \$19,360.99 | \$0.00 |
| Servicios de acceso a Internet, redes y procesamiento de | \$176,770.00 | \$30,479.07 | \$207,249.07 | \$207,249.07 | \$207,249.07 | \$0.00 | \$207,249.07 | \$207,249.07 | \$207,249.07 | \$0.00 |
| Servicio de internety redes | \$176,770.00 | \$30,479.07 | \$207,249.07 | \$207,249.07 | \$207,249.07 | \$0.00 | \$207,249.07 | \$207,249.07 | \$207,249.07 | \$0.00 |
| Servicios postales y telegraficos | \$18,000.00 | -\$3,346.55 | \$14,653.45 | \$14,653.45 | \$14,653.45 | \$0.00 | \$14,653.45 | \$14,653.45 | \$14,653.45 | \$0.00 |
| Servicios postales y telegraficos | \$18,000.00 | -\$3,346.55 | \$14,653.45 | \$14,653.45 | \$14,653.45 | \$0.00 | \$14,653.45 | \$14,653.45 | \$14,653.45 | \$0.00 |
| ¡SERVICIOS DE ARRENDAMIENTO | \$884,064.00 | -\$186,163.36 | \$697,900.64 | \$697,900.64 | \$697,900.64 | \$0.00 | \$697,900.64 | \$697,900.64 | \$697,900.64 | \$0.00 |
| Arrendamiento de edificios | \$879,064.00 | -\$181,163.36 | \$697,900.64 | \$697,900.64 | \$697,900.64 | \$0.00 | \$697,900.64 | \$697,900.64 | \$697,900.64 | \$0.00 |
| Arrendamiento de edificios | \$879,064.00 | -\$181,163.36 | \$697,900.64 | \$697,900.64 | \$697,900.64 | \$0.00 | \$697,900.64 | \$697,900.64 | \$697,900.64 | \$0.00 |
| Arrendamiento de mobiliario y equipo de administración, i | \$5,000.00 | -\$5,000.00 | \$0.00 | \$0.00 | \$0.00 | \$0.00 | \$0.00 | \$0.00 | \$0.00 | \$0.00 |
| Arrendamiento de mobiliario y equipo de administración, i | \$5,000.00 | -\$5,000.00 | \$0.00 | \$0.00 | \$0.00 | \$0.00 | \$0.00 | \$0.00 | \$0.00 | \$0.00 |
| ¡SERVICIOS PROFESIONALES, CIENTÍFICOS, TÉCNICO | \$2,492,037.75 | \$161,159.94 | \$2,653,197.69 | \$2,653,197.69 | \$2,653,197.69 | \$0.00 | \$2,653,197.69 | \$2,653,197.69 | \$2,653,197.69 | \$0.00 |
| Servicios legales, de contabilidad, auditoría y relacionado | \$176,644.80 | \$2,600.00 | \$179,244.80 | \$179,244.80 | \$179,244.80 | \$0.00 | \$179,244.80 | \$179,244.80 | \$179,244.80 | \$0.00 |
| Servicios legales, de contabilidad, auditoría y relacionado | \$176,644.80 | \$2,600.00 | \$179,244.80 | \$179,244.80 | \$179,244.80 | \$0.00 | \$179,244.80 | \$179,244.80 | \$179,244.80 | \$0.00 |
| Servicios de consultoría administrativa, procesos, técnica | \$2,300,392.95 | \$155,021.33 | \$2,455,414.28 | \$2,455,414.28 | \$2,455,414.28 | \$0.00 | \$2,455,414.28 | \$2,455,414.28 | \$2,455,414.28 | \$0.00 |
| Servicios de consultoría administrativa procesos y técnicas | \$2,300,392.95 | \$155,021.33 | \$2,455,414.28 | \$2,455,414.28 | \$2,455,414.28 | \$0.00 | \$2,455,414.28 | \$2,455,414.28 | \$2,455,414.28 | \$0.00 |
| Servicios de apoyo administrativo, traducción, fotocopiadr | \$15,000.00 | \$3,538.61 | \$18,538.61 | \$18,538.61 | \$18,538.61 | \$0.00 | \$18,538.61 | \$18,538.61 | \$18,538.61 | \$0.00 |
| Servicios de apoyo administrativo y secretarial | \$15,000.00 | \$3,538.61 | \$18,538.61 | \$18,538.61 | \$18,538.61 | \$0.00 | \$18,538.61 | \$18,538.61 | \$18,538.61 | \$0.00 |
| ¡SERVICIOS FINANCIEROS, BANCARIOS Y COMERCIAL | \$121,867.20 | -\$50,869.29 | \$71,007.91 | \$71,007.91 | \$71,007.91 | \$0.00 | \$71,007.91 | \$71,007.91 | \$71,007.91 | \$0.00 |
| Servicios financieros y bancarios | \$4,867.20 | \$3,671.54 | \$8,538.74 | \$7,840.44 | \$7,840.44 | \$0.00 | \$7,840.44 | \$7,840.44 | \$7,840.44 | \$0.00 |
| Servicios financieros y bancarios | \$4,867.20 | \$3,671.54 | \$8,538.74 | \$7,840.44 | \$7,840.44 | \$0.00 | \$7,840.44 | \$7,840.44 | \$7,840.44 | \$0.00 |
| Seguro de bienes patrimoniales | \$105,000.00 | -\$42,530.83 | \$62,469.17 | \$62,469.17 | \$62,469.17 | \$0.00 | \$62,469.17 | \$62,469.17 | \$62,469.17 | \$0.00 |
| Seguro de bienes patrimoniales | \$105,000.00 | -\$42,530.83 | \$62,469.17 | \$62,469.17 | \$62,469.17 | \$0.00 | \$62,469.17 | \$62,469.17 | \$62,469.17 | \$0.00 |
| Fletes y manobras | \$12,000.00 | -\$12,000.00 | \$0.00 | \$0.00 | \$0.00 | \$0.00 | \$0.00 | \$0.00 | \$0.00 | \$0.00 |
| Fletes y manobras | \$12,000.00 | -\$12,000.00 | \$0.00 | \$0.00 | \$0.00 | \$0.00 | \$0.00 | \$0.00 | \$0.00 | \$0.00 |
| ¡SERVICIOS DE INSTALACIÓN, REPARACIÓN, MANTEN | \$611,624.00 | -\$115,931.86 | \$495,692.14 | \$495,692.14 | \$495,692.14 | \$0.00 | \$495,692.14 | \$495,692.14 | \$495,692.14 | \$0.00 |



WISOR
idPresupuestoEgresos_FF

COMISION EJECUTIVA ESTATAL DE ATENCION A VICTIMAS SAN LUIS POTOSI





Estado del Ejercicio del Presupuesto por Fuente de Financiamiento Al 31/dic/2021

Fecha y 11/feb/2022
hora de Impresión 13:14

| Fuente de Financiamiento del Gasto | Aprobado | Ampliaciones / (Reducciones) | Presupuesto Vigente | Comprometido | Presupuesto | | Devengado | Comprometido No Devengado | Presupuesto Sin Devengar | Ejercido | Pagado | Cuentas por Pagar Deuda |
|--|------------------------|---------------------------------|------------------------|------------------------|--------------------------------|--------------------|------------------------|------------------------------|-----------------------------|------------------------|------------------------|-------------------------------|
| | | | | | Disponible para Comprometer | Devengado | | | | | | |
| Conservación y mantenimiento menor de inmuebles | \$40,000.00 | -\$20,561.60 | \$19,438.40 | \$19,438.40 | \$0.00 | \$0.00 | \$19,438.40 | \$0.00 | \$0.00 | \$19,438.40 | \$19,438.40 | \$0.00 |
| Conservación y mantenimiento menor de inmuebles | \$40,000.00 | -\$20,561.60 | \$19,438.40 | \$19,438.40 | \$0.00 | \$0.00 | \$19,438.40 | \$0.00 | \$0.00 | \$19,438.40 | \$19,438.40 | \$0.00 |
| Reparación y mantenimiento de equipo de transporte | \$100,000.00 | -\$60,235.00 | \$39,765.00 | \$39,765.00 | \$0.00 | \$0.00 | \$39,765.00 | \$0.00 | \$0.00 | \$39,765.00 | \$39,765.00 | \$0.00 |
| Reparación y mantenimiento de equipo de transporte | \$100,000.00 | -\$60,235.00 | \$39,765.00 | \$39,765.00 | \$0.00 | \$0.00 | \$39,765.00 | \$0.00 | \$0.00 | \$39,765.00 | \$39,765.00 | \$0.00 |
| Servicios de limpieza y manejo de desechos | \$471,624.00 | -\$35,135.26 | \$436,488.74 | \$436,488.74 | \$0.00 | \$0.00 | \$436,488.74 | \$0.00 | \$0.00 | \$436,488.74 | \$436,488.74 | \$0.00 |
| Servicios de limpieza y manejo de desechos | \$471,624.00 | -\$35,135.26 | \$436,488.74 | \$436,488.74 | \$0.00 | \$0.00 | \$436,488.74 | \$0.00 | \$0.00 | \$436,488.74 | \$436,488.74 | \$0.00 |
| Servicios de traslados y viáticos | \$144,000.00 | -\$104,073.22 | \$39,926.78 | \$39,926.78 | \$0.00 | \$0.00 | \$39,926.78 | \$0.00 | \$0.00 | \$39,926.78 | \$39,926.78 | \$0.00 |
| Pasajes terrestres | \$72,000.00 | -\$54,177.29 | \$17,822.71 | \$17,822.71 | \$0.00 | \$0.00 | \$17,822.71 | \$0.00 | \$0.00 | \$17,822.71 | \$17,822.71 | \$0.00 |
| Pasajes terrestres nacionales | \$72,000.00 | -\$54,177.29 | \$17,822.71 | \$17,822.71 | \$0.00 | \$0.00 | \$17,822.71 | \$0.00 | \$0.00 | \$17,822.71 | \$17,822.71 | \$0.00 |
| Viáticos en el país | \$72,000.00 | -\$48,895.93 | \$22,104.07 | \$22,104.07 | \$0.00 | \$0.00 | \$22,104.07 | \$0.00 | \$0.00 | \$22,104.07 | \$22,104.07 | \$0.00 |
| Viáticos en el país | \$72,000.00 | -\$48,895.93 | \$22,104.07 | \$22,104.07 | \$0.00 | \$0.00 | \$22,104.07 | \$0.00 | \$0.00 | \$22,104.07 | \$22,104.07 | \$0.00 |
| OTROS SERVICIOS GENERALES | \$480,829.99 | -\$27,885.99 | \$452,944.00 | \$452,944.00 | \$0.00 | \$0.00 | \$452,944.00 | \$0.00 | \$0.00 | \$452,944.00 | \$388,904.00 | \$64,040.00 |
| Impuestos y derechos | \$19,000.00 | -\$1,976.00 | \$17,024.00 | \$17,024.00 | \$0.00 | \$0.00 | \$17,024.00 | \$0.00 | \$0.00 | \$17,024.00 | \$17,024.00 | \$0.00 |
| Impuestos y derechos | \$19,000.00 | -\$1,976.00 | \$17,024.00 | \$17,024.00 | \$0.00 | \$0.00 | \$17,024.00 | \$0.00 | \$0.00 | \$17,024.00 | \$17,024.00 | \$0.00 |
| Impuesto sobre nómina | \$461,829.99 | -\$25,908.99 | \$435,920.00 | \$435,920.00 | \$0.00 | \$0.00 | \$435,920.00 | \$0.00 | \$0.00 | \$435,920.00 | \$371,880.00 | \$64,040.00 |
| Impuesto sobre nómina | \$461,829.99 | -\$25,908.99 | \$435,920.00 | \$435,920.00 | \$0.00 | \$0.00 | \$435,920.00 | \$0.00 | \$0.00 | \$435,920.00 | \$371,880.00 | \$64,040.00 |
| INVERSIÓN PÚBLICA | \$9,410,977.79 | -\$443,657.02 | \$8,967,320.77 | \$8,953,495.10 | \$13,825.67 | \$13,825.67 | \$8,953,495.10 | \$0.00 | \$13,825.67 | \$8,953,495.10 | \$8,953,495.10 | \$0.00 |
| ROYECTOS PRODUCTIVOS Y ACCIONES DE FOMEN' | \$9,410,977.79 | -\$443,657.02 | \$8,967,320.77 | \$8,953,495.10 | \$13,825.67 | \$13,825.67 | \$8,953,495.10 | \$0.00 | \$13,825.67 | \$8,953,495.10 | \$8,953,495.10 | \$0.00 |
| Ejecucion de proyectos productivos no incluidos en conce | \$9,410,977.79 | -\$443,657.02 | \$8,967,320.77 | \$8,953,495.10 | \$13,825.67 | \$13,825.67 | \$8,953,495.10 | \$0.00 | \$13,825.67 | \$8,953,495.10 | \$8,953,495.10 | \$0.00 |
| Proyectos y acciones para el buen gobierno | \$9,410,977.79 | -\$443,657.02 | \$8,967,320.77 | \$8,953,495.10 | \$13,825.67 | \$13,825.67 | \$8,953,495.10 | \$0.00 | \$13,825.67 | \$8,953,495.10 | \$8,953,495.10 | \$0.00 |
| Transferencias de Gobierno del Estad | \$42,686,805.00 | -\$3,288,468.85 | \$39,398,336.16 | \$39,385,812.18 | \$14,923.97 | \$14,923.97 | \$39,385,812.18 | \$0.00 | \$14,923.97 | \$39,385,812.18 | \$39,196,976.80 | \$186,835.38 |
| Total Final | \$42,686,805.00 | -\$3,288,468.85 | \$39,398,336.16 | \$39,385,812.18 | \$14,923.97 | \$14,923.97 | \$39,385,812.18 | \$0.00 | \$14,923.97 | \$39,385,812.18 | \$39,196,976.80 | \$186,835.38 |

**COMISION EJECUTIVA ESTATAL DE ATENCION A VICTIMAS
SAN LUIS POTOSI**
Estado del Ejercicio del Presupuesto por Fuente de Financiamiento Al 31/dic/2021

Fecha y hora de Impresión 11/feb/2022 13:14

| Fuente de Financiamiento del Gasto | Aprobado | Ampliaciones / (Reducciones) | Presupuesto Vigente | Comprometido | Presupuesto Disponible para Comprometer | Devengado | Comprometido No Devengado | Presupuesto Sin Devengar | Ejercido | Pagado | Cuentas por Pagar | |
|------------------------------------|----------|------------------------------|--|--------------|--|-----------|---------------------------|--------------------------|----------|--------|-------------------|-------|
| | | | | | | | | | | | Deuda | Deuda |
| | | | <p>LIC. MIGUEL ANGEL GARZA AMARO ENCARGADO DE DESPACHO Y DIRECTOR GENERAL DE LA UNIDAD DE PRIMERA ATENCIÓN DE LA CFFAV</p>  | | | | | | | | | |
| | | | <p>LIC. ELISA MARIELA MARTINEZ BARRON DIRECTORA DEL FONDO DE AYUDA, ASISTENCIA Y REPARACION INTEGRAL DE LA CFFAV</p>  | | | | | | | | | |
| | | | | | <p>LIC. MARISOL MEDINA DE LIRA DIRECTORA ADMINISTRATIVA</p>  | | | | | | | |
| | | | | | <p>C.P.C. NANCY DEL CARMEN SANCHEZ GUERRERO CONTADORA</p>  | | | | | | | |

Cuenta Pública 2021
COMISION EJECUTIVA ESTATAL DE ATENCION A VICTIMAS
 Gasto por Categoría Programática
 Del 1 de Enero al 31 de Diciembre de 2021

| Concepto | Egresos | | | Subejercicio 5 = (3 + 4) | |
|--|-------------------|---------------------------------|---------------------------|-----------------------------|-------------------|
| | Aprobado 1 | Ampliaciones/(Reducciones) 2 | Modificado 3 = (1 + 2) | | Devengado 4 |
| Programas | 42,686,805 | -3,288,469 | 39,398,336 | 39,383,812 | 39,196,977 |
| Subsidios: Sector Social y Privado o Entidades Federativas y Municipios | 0 | 0 | 0 | 0 | 0 |
| Sujetos a Reglas de Operación | 0 | 0 | 0 | 0 | 0 |
| Otros Subsidios | 0 | 0 | 0 | 0 | 0 |
| Desempeño de las Funciones | 42,686,805 | -3,288,469 | 39,398,336 | 39,383,812 | 39,196,977 |
| Prestación de Servicios Públicos | 42,686,805 | -3,288,469 | 39,398,336 | 39,383,812 | 39,196,977 |
| Provisión de Bienes Públicos | 0 | 0 | 0 | 0 | 0 |
| Planeación, seguimiento y evaluación de políticas públicas | 0 | 0 | 0 | 0 | 0 |
| Promoción y fomento | 0 | 0 | 0 | 0 | 0 |
| Regulación y supervisión | 0 | 0 | 0 | 0 | 0 |
| Funciones de las Fuerzas Armadas (Únicamente Gobierno Federal) | 0 | 0 | 0 | 0 | 0 |
| Específicos | 0 | 0 | 0 | 0 | 0 |
| Proyectos de Inversión | 0 | 0 | 0 | 0 | 0 |
| Administrativos y de Apoyo | 0 | 0 | 0 | 0 | 0 |
| Apoyo al proceso presupuestario y para mejorar la eficiencia institucional | 0 | 0 | 0 | 0 | 0 |
| Apoyo a la función pública y al mejoramiento de la gestión | 0 | 0 | 0 | 0 | 0 |
| Operaciones ajenas | 0 | 0 | 0 | 0 | 0 |
| Compromisos | 0 | 0 | 0 | 0 | 0 |
| Obligaciones de cumplimiento de resolución jurisdiccional | 0 | 0 | 0 | 0 | 0 |
| Obligaciones | 0 | 0 | 0 | 0 | 0 |
| Desastres Naturales | 0 | 0 | 0 | 0 | 0 |
| Pensiones y jubilaciones | 0 | 0 | 0 | 0 | 0 |
| Aportaciones a la seguridad social | 0 | 0 | 0 | 0 | 0 |
| Aportaciones a fondos de estabilización | 0 | 0 | 0 | 0 | 0 |
| Aportaciones a fondos de inversión y reestructura de pensiones | 0 | 0 | 0 | 0 | 0 |
| Programas de Gasto Federalizado (Gobierno Federal) | 0 | 0 | 0 | 0 | 0 |
| Gasto Federalizado | 0 | 0 | 0 | 0 | 0 |
| Participaciones a entidades federativas y municipios | 0 | 0 | 0 | 0 | 0 |
| Costo financiero, deuda o apoyos a deudores y ahorradores de la banca | 0 | 0 | 0 | 0 | 0 |
| Adeudos de ejercicios fiscales anteriores | 0 | 0 | 0 | 0 | 0 |
| Total del Gasto | 42,686,805 | -3,288,469 | 39,398,336 | 39,383,812 | 39,196,977 |

LIC. MIGUEL ANGEL GARCIA MARRO
 ENCARGADO DE DESPACHO Y DIRECTOR GENERAL DE LA UNIDAD DE PRIMER CONTACTO DE LA CEEAV

LIC. ELISA MARIE SUAREZ BARRON
 DIRECTORA DEL FONDO DE AYUDA, ASISTENCIA Y REPARACION INTEGRAL DE LA CEEAV

LIC. MARISOL MEDINA DE LIRA
 DIRECTORA ADMINISTRATIVA

C.P.C. NANCY DEL CARMEN SANCHEZ GUERRERO
 CONTADORA



VISOR
doPresupuestoEgresosUA_FN_PG_PY

COMISION EJECUTIVA ESTATAL DE ATENCION A VICTIMAS
SAN LUIS POTOSI
Ramo o Dependencia / Función / Programa Presupuestario (Modalidad y Programa) / Actividad Institucional
Del 01/ene/2021 Al 31/dic/2021

Fecha y hora de Impresión
11/feb/2022
13:14

| Ramo o Dependencia/ Función/ Presupuestario (Modalidad y Programa) /Actividad Institucional | Ampliaciones/ Aprobado (Reducciones) | Presupuesto Vigente | Comprometido | Presupuesto Disponible para Comprometer | Devengado | Comprometido No Devengado | Presupuesto Sin Devengar | Ejercido | Pagado | Cuentas por Pagar Deuda |
|--|---|------------------------|------------------------|---|------------------------|------------------------------|-----------------------------|------------------------|------------------------|----------------------------|
| ROTECIÓN SOCIAL | | | | | | | | | | |
| 1 CEEAV | \$42,686,805.00 | \$39,398,338.15 | \$39,393,812.18 | \$14,523.97 | \$39,393,812.18 | \$0.00 | \$14,523.97 | \$39,393,812.18 | \$39,196,976.80 | \$186,835.38 |
| Y01 NOMINA CONFIANZA / NOMINA BASE | \$13,464,409.53 | \$12,025,479.58 | \$12,025,479.58 | \$0.00 | \$12,025,479.58 | \$0.00 | \$0.00 | \$12,025,479.58 | \$11,869,751.20 | \$135,728.38 |
| Y02 HONORARIOS ASIMILABLES Y SERVICIOS PR | \$16,294,817.68 | \$15,742,216.09 | \$15,742,216.09 | \$0.00 | \$15,742,216.09 | \$0.00 | \$0.00 | \$15,742,216.09 | \$15,691,109.09 | \$51,107.00 |
| Y03 GASTOS DE OPERACION | \$3,516,600.00 | \$2,662,621.41 | \$2,662,621.41 | \$0.00 | \$2,662,621.41 | \$0.00 | \$0.00 | \$2,662,621.41 | \$2,662,621.41 | \$0.00 |
| Y04 FONDE DE AYUDA, ASITENCIA Y REPARACIO | \$8,000,000.00 | \$7,286,797.25 | \$7,286,797.25 | \$0.00 | \$7,286,797.25 | \$0.00 | \$0.00 | \$7,286,797.25 | \$7,286,797.25 | \$0.00 |
| Y05 ESTANDARES DE SEGURIDAD, RESGUARDO | \$1,410,977.79 | \$0.00 | \$0.00 | \$0.00 | \$0.00 | \$0.00 | \$0.00 | \$0.00 | \$0.00 | \$0.00 |
| Y06 RENDIMIENTOS FONDE DE AYUDA, ASITENCI | \$0.00 | \$2,335.11 | \$0.00 | \$2,335.11 | \$0.00 | \$0.00 | \$2,335.11 | \$0.00 | \$0.00 | \$0.00 |
| Y07 PROYECTO AVGM/SLP/M2/SG/65 (CONAVIM) | \$0.00 | \$1,678,872.71 | \$1,666,697.85 | \$12,174.86 | \$1,666,697.85 | \$0.00 | \$12,174.86 | \$1,666,697.85 | \$1,666,697.85 | \$0.00 |
| Y08 COMPLEMENTO PROYECTO AVGM/SLP/M2/ISX | \$0.00 | \$14.00 | \$0.00 | \$14.00 | \$0.00 | \$0.00 | \$14.00 | \$0.00 | \$0.00 | \$0.00 |
| PROTECCION SOCIAL | \$42,686,805.00 | \$39,398,338.15 | \$39,393,812.18 | \$14,523.97 | \$39,393,812.18 | \$0.00 | \$14,523.97 | \$39,393,812.18 | \$39,196,976.80 | \$186,835.38 |

| Sin Ramo/Dependencia | Ampliaciones/ Aprobado (Reducciones) | Presupuesto Vigente | Comprometido | Presupuesto Disponible para Comprometer | Devengado | Comprometido No Devengado | Presupuesto Sin Devengar | Ejercido | Pagado | Cuentas por Pagar Deuda |
|-----------------------------|---|------------------------|------------------------|---|------------------------|------------------------------|-----------------------------|------------------------|------------------------|----------------------------|
| Total | \$42,686,805.00 | \$39,398,338.15 | \$39,393,812.18 | \$14,523.97 | \$39,393,812.18 | \$0.00 | \$14,523.97 | \$39,393,812.18 | \$39,196,976.80 | \$186,835.38 |

LIC. MIGUEL ANGEL GARCIA AMARO
ENCARGADO DE DESPACHO Y DIRECTOR GENERAL DE LA
UNIDAD DE PRIMER CONTACTO DE LA CEEAV

LIC. ELISA MARCELA MARTINEZ BARRON
DIRECTORA DEL FONDO DE AYUDA, ASISTENCIA Y
PREPARACION INTEGRAL DE LA CEEAV

LIC. MARCO MEDINA DE LIRA
DIRECTORA ADMINISTRATIVA

C.P.C. NANCY DEL CARMEN SANCHEZ GUERRERO
CONTADORA

Cuenta Pública 2021
COMISION EJECUTIVA ESTATAL DE ATENCION A VICTIMAS
Informe de Pasivos Contingentes
Del 1 de Enero al 31 de Diciembre de 2021
(Pesos)

"En cumplimiento a lo dispuesto en los artículos 46, fracción I, inciso d, y 52 de la Ley General de Contabilidad Gubernamental, y de conformidad con lo establecido en el capítulo VII, numeral III, inciso g) del Manual de Contabilidad Gubernamental emitido por el CONAC, el ente público informa lo siguiente:"

| Cuenta | Concepto | Importe |
|--------------|----------|---------|
| TOTAL | | |

Bajo protesta de decir verdad declaramos que los Estados Financieros y sus Notas son razonablemente correctos y responsabilidad del emisor

LIC. MIGUEL ANGEL GARCIA AMARO
ENCARGADO DE DESPACHO Y DIRECTOR GENERAL
DE LA UNIDAD DE PRIMER CONTACTO DE LA CEEAV

LIC. ELISA MARIELA MARTINEZ BARRON
CEEAV

LIC. MARI SOL MEDINA DE LIRA
DIRECTORA ADMINISTRATIVA

C.P.C. NANCY DEL CARMEN SANCHEZ GUERRA
CONTADORA

Cuenta Pública 2021
COMISION EJECUTIVA ESTATAL DE ATENCION A VICTIMAS
 Endeudamiento Neto
 Del 1 de Enero al 31 de Diciembre de 2021

| Identificación de Crédito o Instrumento | Contratación/Colocación | | Amortización | Endeudamiento Neto C = A - B |
|---|-------------------------|----------|--------------|---------------------------------|
| | A | B | | |
| Creditos Bancarios | | | | |
| | | | | 0 |
| | | | | 0 |
| | | | | 0 |
| | | | | 0 |
| | | | | 0 |
| | | | | 0 |
| | | | | 0 |
| | | | | 0 |
| | | | | 0 |
| | | | | 0 |
| | | | | 0 |
| | | | | 0 |
| Total Créditos Bancarios | | 0 | | 0 |

| Otros Instrumentos de Deuda | | | | |
|--|--|----------|--|----------|
| | | | | 0 |
| | | | | 0 |
| | | | | 0 |
| | | | | 0 |
| | | | | 0 |
| | | | | 0 |
| | | | | 0 |
| | | | | 0 |
| | | | | 0 |
| | | | | 0 |
| | | | | 0 |
| | | | | 0 |
| | | | | 0 |
| | | | | 0 |
| | | | | 0 |
| Total Otros Instrumentos de Deuda | | 0 | | 0 |

| | | | |
|--------------|----------|----------|----------|
| TOTAL | 0 | 0 | 0 |
|--------------|----------|----------|----------|

LIC. MIGUEL ANGEL GARCIA AMARO
 HO Y DIRECTOR GENERAL DE LA UNIDAD DE PRIMER

 LIC. ELISA MANUELA MARTINEZ BARRON
 REPARACION INTEGRAL DE LA CEEAV

LIC. MARISSOL MEDINA DE LIRA
 DIRECTORA ADMINISTRATIVA

 LIC. NANCY DEL CARMEN SANCHEZ GUERRE
 CONTADORA

Cuenta Pública 2021
COMISION EJECUTIVA ESTATAL DE ATENCION A VICTIMAS
 Indicadores de Postura Fiscal
 Del 1 de Enero al 31 de Diciembre de 2021

| Concepto | Estimado | Devengado | Pagado ³ |
|---|------------|------------|---------------------|
| I. Ingresos Presupuestarios (I=I+2) | | | |
| 1. Ingresos del Gobierno de la Entidad Federativa ¹ | 42,686,805 | 39,332,527 | 39,332,527 |
| 2. Ingresos del Sector Paraestatal ¹ | 0 | 0 | 0 |
| II. Egresos Presupuestarios (II=3+4) | | | |
| 3. Egresos del Gobierno de la Entidad Federativa ² | 42,686,805 | 39,383,812 | 39,196,977 |
| 4. Egresos del Sector Paraestatal ² | 0 | 0 | 0 |
| III. Balance Presupuestario (Superávit o Déficit) (III = I - II) | 0 | -51,285 | 135,550 |

| Concepto | Estimado | Devengado | Pagado ³ |
|--|----------|-----------|---------------------|
| III. Balance presupuestario (Superávit o Déficit) | 0 | -51,285 | 135,550 |
| IV. Intereses, Comisiones y Gastos de la Deuda | 0 | 0 | 0 |
| V. Balance Primario (Superávit o Déficit) (V= III - IV) | 0 | -51,285 | 135,550 |

| Concepto | Estimado | Devengado | Pagado ³ |
|--|----------|-----------|---------------------|
| A. Financiamiento | 0 | 0 | 0 |
| B. Amortización de la deuda | 0 | 0 | 0 |
| C. Endeudamiento ó desendeudamiento (C = A - B) | 0 | 0 | 0 |

1. Los Ingresos que se presentan son los ingresos presupuestarios totales sin incluir los ingresos por financiamientos. Los Ingresos del Gobierno de la Entidad Federativa corresponden a los del Poder Ejecutivo, Legislativo Judicial y Autónomos

2. Los egresos que se presentan son los egresos presupuestarios totales sin incluir los egresos por amortización. Los egresos del Gobierno de la Entidad Federativa corresponden a los del Poder Ejecutivo, Legislativo, Judicial y Organos Autónomos

3. Para Ingresos se reportan los ingresos recaudados; para egresos se reportan los egresos pagados

LIC. MIGUEL ANGEL GARCIA AMARO
 ENCARGADO DE DESPACHO Y DIRECTOR GENERAL DE LA UNIDAD DE PRIMER CONTACTO DE LA CEEAV

LIC. ELISA MARISOL MARTINEZ BARRON
 DIRECTORA DEL FONDO DE AYUDA, ASISTENCIA Y REPARACION INTEGRAL DE LA CEEAV

LIC. MARISOL MEDINA DE LIRA
 DIRECTORA ADMINISTRATIVA

C.P.C. NANCY DEL CARMEN SANCHEZ GUERRERO
 CONTADORA

COMISION EJECUTIVA ESTATAL DE ATENCION A VICTIMAS
Relación Esquemas Bursátiles y de Coberturas Financieras
Del 1 de Enero al 31 de diciembre de 2021 (b)
(PESOS)

| | |
|---|---------------------------|
| COMISION EJECUTIVA ESTATAL DE ATENCION A VICTIMAS | NO EXISTEN HASTA LA FECHA |
|---|---------------------------|



LIC. MIGUEL ANGE GARCIA AMARO
ENCARGADO DE DESPACHO Y DIRECTOR GENERAL DE LA
UNIDAD DE PRIMER CONTACTO DE LA CEEAV



LIC. MARISOL MEDINA DE LIRA *mp*
DIRECTORA ADMINISTRATIVA




LIC. ELISA MARIELA MARTINEZ BARRON
DIRECTORA DEL FONDO DE AYUDA ASISTENCIAL Y
REPARACION INTEGRAL DE LA CEEAV





C.P.C. NANCY DEL CARMEN SANCHEZ GUERRERO
CONTADORA


COMISION EJECUTIVA ESTATAL DE ATENCION A VICTIMAS
Relación de cuentas bancarias Productivas Especificas
Del 1 de Enero al 31 de diciembre de 2021 (b)
(PESOS)

| | | |
|---|----------|-----------------------------------|
| GASTO OPERATIVO | BANORTE | CUENTA BANCARIA: 0423103193 |
| NOMINA | BANORTE | CUENTA BANCARIA: 1006033494 |
| PROYECTO AVGM/SLP/M2/SGG/65 (CONAVIM) | BANORTE | CUENTA BANCARIA: 1159765365 |
| APORTACIONES DE GOBIERNO | BANBAJIO | CUENTA BANCARIA: 0157787490201 |
| FIDEICOMISO | BANBAJIO | CUENTA BANCARIA: 0157616460201 |
| FONDO DE AYUDA INMEDIATA | BANBAJIO | CUENTA BANCARIA: 0157787070201 |
| CONCENTRADORA | BANBAJIO | CUENTA BANCARIA: 0157753800201 |


 LIC. MIGUEL ANGEL GARCIA AMARO
 ENCARGADO DE DESPACHO Y DIRECTOR GENERAL DE LA
 UNIDAD DE PRIMER CONTACTO DE LA CEEAV


 LIC. MARISOL MEDINA DE LIRA
 DIRECTORA ADMINISTRATIVA 


 LIC. ELISA MARCELA MARTINEZ BARRON
 DIRECTORA DEL FONDO DE AYUDA ASISTENCIA Y
 REPARACION INTEGRAL DE LA CEEAV


 C.P.C. NANCY DEL CARMEN SANCHEZ GUERRERO
 CONTADORA



COMISION EJECUTIVA ESTATAL DE ATENCION A VICTIMAS

SAN LUIS POTOSI

Relación de Bienes Muebles que Componen su Patrimonio

Al 31/12/2021

| Código | Descripción del Bien | Valor en Libros |
|--------|----------------------|-----------------|
|--------|----------------------|-----------------|

| | | |
|------|--|--------------|
| 1241 | MOBILIARIO Y EQUIPO DE ADMINISTRACION | \$842,595.00 |
| 1242 | MOBILIARIO Y EQUIPO EDUCACIONAL Y RECREATIVO | \$65,940.00 |
| 1244 | VEHICULOS Y EQUIPO DE TRANSPORTE | \$171,210.00 |
| 1246 | MAQUINARIA, OTROS EQUIPOS Y HERRAMIENTAS | \$186,978.00 |

Número Total de Bienes: 0

Total de Valor Libros: \$1,266,723.00

LIC. MIGUEL ANGEL GARCIA AMARO
ENCARGADO DE DESPACHO Y DIRECTOR GENERAL DE LA
UNIDAD DE PRIMER CONTACTO DE LA CEEAV

LIC. MARISOL MEDINA DE LIRA
DIRECTORA ADMINISTRATIVA

LIC. ELISA MARCELA MARTINEZ BARRON
DIRECTORA DEL FONDO DE AYUDA, ASISTENCIA Y
REPARACION INTEGRAL DE LA CEEAV

C.P.C. NANCY DEL CARMEN SANCHEZ GUERRERO
CONTADORA



COMISION EJECUTIVA ESTATAL DE ATENCION A VICTIMAS
SAN LUIS POTOSI

Relación de Bienes Inmuebles que Componen su Patrimonio

Al 31/12/2021

| Código | Descripción del Bien | Valor en Libros |
|--------|----------------------|-----------------|
|--------|----------------------|-----------------|

No Aplica

Número Total de Bienes: 0

0

Total de Valor Libros: \$0.00

LIC. MIGUEL ANGEL PARCIAL AMARO
ENCARGADO DE DESPACHO Y DIRECTOR GENERAL DE LA
UNIDAD DE PRIMER CONTACTO DE LA CEEAV

LIC. MARISOL MEDINA DE LIRA
DIRECTORA ADMINISTRATIVA

LIC. ELISA MARTINEZ MARTINEZ BARRON
DIRECTORA DEL FONDO DE AYUDA, ASISTENCIA Y
REPARACION INTEGRAL DE LA CEEAV

LIC. NANCY DEL CARMEN SANCHEZ GUERRERO
CONTADORA

COMISION EJECUTIVA ESTATAL DE ATENCION A VICTIMAS
Conciliación entre los Ingresos Presupuestarios y Contables
Correspondiente del 1 de Enero al 31 de Diciembre de 2021
 (Cifras en pesos)

| | |
|--|-------------------|
| 1. Ingresos Presupuestarios | 39,332,527 |
| 2. Más ingresos contables no presupuestarios | 0 |
| 2.1 Ingresos Financieros | 0 |
| 2.2 Incremento por Variación de Inventarios | 0 |
| 2.3 Disminución del exceso de estimaciones por pérdida o deterioro u obsolescencia | 0 |
| 2.4 Disminución del exceso de provisiones | 0 |
| 2.5 Otros ingresos y beneficios varios | 0 |
| 2.6 Otros ingresos contables no presupuestarios | 0 |
| 3. Menos ingresos presupuestarios, no contables | 0 |
| 3.1 Aprovechamientos Patrimoniales | 0 |
| 3.2 Ingresos derivados de financiamientos | 0 |
| 3.3 Otros Ingresos presupuestarios no contables | 0 |
| 4. Ingresos Contables (4 = 1 + 2 - 3) | 39,332,527 |

LIC. MIGUEL ANGEL GARCIA AMARO

ENCARGADO DE DESPACHO Y DIRECTOR GENERAL DE LA UNIDAD DE PRIMER CONTACTO DE LA CEEAY

LIC. MARISOL MEDINA DE LIRA
 DIRECTORA ADMINISTRATIVA

LIC. ELISA MARIELA MARTINEZ BARRON
 REPARACION INTEGRAL DE LA CEEAY

C.P.C. NANCY DEL CARMEN SANCHEZ GUERRERO
 CONTADORA

COMISION EJECUTIVA ESTATAL DE ATENCION A VICTIMAS
Conciliación entre los Egresos Presupuestarios y los Gastos Contables
Correspondiente del 1 de Enero al 31 de Diciembre de 2021

| | |
|--|-------------------|
| 1. Total de egresos presupuestarios | 39,383,812 |
| 2. Menos egresos presupuestarios no contables | 8,953,495 |
| 2.1 Materias Primas y Materiales de Producción y Comercialización | 0 |
| 2.2 Materiales y Suministros | 0 |
| 2.3 Mobiliario y Equipo de Administración | 0 |
| 2.4 Mobiliario y Equipo Educativo y Recreativo | 0 |
| 2.5 Equipo e Instrumental Médico y de Laboratorio | 0 |
| 2.6 Vehículos y Equipo de Transporte | 0 |
| 2.7 Equipo de Defensa y Seguridad | 0 |
| 2.8 Maquinaria, Otros Equipos y Herramientas | 0 |
| 2.9 Activos Biológicos | 0 |
| 2.10 Bienes Inmuebles | 0 |
| 2.11 Activos Intangibles | 0 |
| 2.12 Obra Pública en Bienes de Dominio Público | 0 |
| 2.13 Obra Pública en Bienes Propios | 0 |
| 2.14 Acciones y Participaciones de Capital | 0 |
| 2.15 Compra de Títulos y Valores | 0 |
| 2.16 Concesión de Préstamos | 0 |
| 2.17 Inversiones en Fideicomisos, Mandatos y Otros Análogos | 0 |
| 2.18 Provisiones para Contingencias y Otras Erogaciones Especiales | 0 |
| 2.19 Amortización de la Deuda Pública | 0 |
| 2.20 Adeudos de Ejercicios Fiscales Anteriores (ADEFAS) | 0 |
| 2.21 Otros Egresos Presupuestales No Contables | 8,953,495 |


| | |
|---|------------------|
| 3. Más Gastos Contables No Presupuestarios | 9,328,620 |
| 3.1 Estimaciones, Depreciaciones, Deterioros, Obsolescencia y Amortizaciones | 375,125 |
| 3.2 Provisiones | 0 |
| 3.3 Disminución de inventarios | 0 |
| 3.4 Aumento por insuficiencia de estimaciones por pérdida o deterioro u obsolescencia | 0 |
| 3.5 Aumento por insuficiencia de provisiones | 0 |
| 3.6 Otros Gastos | 0 |
| 3.7 Otros Gastos Contables No Presupuestales | 8,953,495 |

4. Total de Gasto Contable **39,758,937**


ENCARGADO DE DESPACHO Y DIRECTOR GENERAL DE LA UNIDAD DE PRIMER CONTACTO DE LA CEEAV

LIC. MIGUEL ANGEL GARCIA AMARO

LIC. ELISA MARIE MARTINEZ BARRON
CEEAV



LIC. MARISOL MEDINA DE LIRA
DIRECTORA ADMINISTRATIVA



C.P.C. NANCY DEL CARMEN SANCHEZ GUERRERO
CONTADORA



COMISION EJECUTIVA ESTATAL DE ATENCION A VICTIMAS SAN LUIS POTOSI

Balanza de Comprobación del 01/dic/2021 al 31/dic/2021

Cuentas de Mayor con saldo y/o movimientos. (De la cuenta: 1000 a la 9000)

Fecha y hora de Impresión: 11/feb/2022 13:15

Usu: SUPERVISOR
Rep: rptBalanzaComprobacion

| Nat. | Cuenta | Nombre de la cuenta | SALDO ANTERIOR | | MOVIMIENTOS | | SALDO ACTUAL | |
|------|--------|---|-----------------|------------------|----------------|----------------|-----------------|------------------|
| | | | DEUDOR | ACREEDOR | DEUDOR | ACREEDOR | DEUDOR | ACREEDOR |
| D | 1111 | EFFECTIVO | \$10,000.00 | \$0.00 | \$0.00 | \$5,000.00 | \$5,000.00 | \$0.00 |
| D | 1112 | BANCOS/TESORERÍA | \$918,777.42 | \$0.00 | \$7,968,997.25 | \$8,575,318.82 | \$312,455.85 | \$0.00 |
| D | 1114 | INVERSIONES TEMPORALES (HASTA 3 MESES) | \$2,826,729.92 | \$0.00 | \$2,343,579.46 | \$2,955,901.98 | \$2,214,407.40 | \$0.00 |
| D | 1122 | CUENTAS POR COBRAR A CORTO PLAZO | \$0.00 | \$0.00 | \$7,729,947.21 | \$7,729,947.21 | \$0.00 | \$0.00 |
| D | 1123 | DEUDORES DIVERSOS POR COBRAR A CORTO PLAZO | \$205.00 | \$0.00 | \$0.00 | \$200.00 | \$5.00 | \$0.00 |
| D | 1241 | MOBILIARIO Y EQUIPO DE ADMINISTRACIÓN | \$842,594.81 | \$0.00 | \$0.00 | \$0.00 | \$842,594.81 | \$0.00 |
| D | 1242 | MOBILIARIO Y EQUIPO EDUCACIONAL Y RECREATIVO | \$65,940.20 | \$0.00 | \$0.00 | \$0.00 | \$65,940.20 | \$0.00 |
| D | 1244 | VEHÍCULOS Y EQUIPO DE TRANSPORTE | \$171,210.00 | \$0.00 | \$0.00 | \$0.00 | \$171,210.00 | \$0.00 |
| D | 1246 | MAQUINARIA, OTROS EQUIPOS Y HERRAMIENTAS | \$186,978.44 | \$0.00 | \$0.00 | \$0.00 | \$186,978.44 | \$0.00 |
| D | 1251 | SOFTWARE | \$10,000.00 | \$0.00 | \$0.00 | \$0.00 | \$10,000.00 | \$0.00 |
| D | 1252 | PATENTES, MARCAS Y DERECHOS | \$5,000.00 | \$0.00 | \$0.00 | \$0.00 | \$5,000.00 | \$0.00 |
| D | 1254 | LICENCIAS | \$235,135.80 | \$0.00 | \$0.00 | \$0.00 | \$235,135.80 | \$0.00 |
| A | 1263 | DEPRECIACIÓN ACUMULADA DE BIENES MUEBLES | \$0.00 | \$715,569.23 | \$0.00 | \$352,881.92 | \$0.00 | \$1,068,451.15 |
| A | 1265 | AMORTIZACIÓN ACUMULADA DE ACTIVOS INTANGIBLES | \$0.00 | \$38,781.96 | \$0.00 | \$59,299.58 | \$0.00 | \$98,081.54 |
| D | 1271 | ESTUDIOS, FORMULACIÓN Y EVALUACIÓN DE PROYECTOS | \$8,031,932.37 | \$0.00 | \$821,562.73 | \$8,953,495.10 | \$0.00 | \$0.00 |
| A | 2111 | SERVICIOS PERSONALES POR PAGAR A CORTO PLAZO | \$0.00 | \$26,136.85 | \$4,918,853.81 | \$5,033,153.60 | \$0.00 | \$140,436.64 |
| A | 2112 | PROVEEDORES POR PAGAR A CORTO PLAZO | \$0.00 | \$58,001.24 | \$825,991.91 | \$767,990.67 | \$0.00 | \$0.00 |
| A | 2113 | CONTRATISTAS POR OBRAS PÚBLICAS POR PAGAR A CORTO PLAZO | \$0.00 | \$0.00 | \$821,562.73 | \$821,562.73 | \$0.00 | \$0.00 |
| A | 2117 | RETENCIONES Y CONTRIBUCIONES POR PAGAR A CORTO PLAZO | \$0.00 | \$388,725.23 | \$786,988.16 | \$523,693.07 | \$0.00 | \$125,430.14 |
| A | 3210 | RESULTADOS DEL EJERCICIO (AHORRO/DESAHORRO) | \$0.00 | \$0.00 | \$0.00 | \$0.00 | \$0.00 | \$0.00 |
| A | 3220 | RESULTADOS DE EJERCICIOS ANTERIORES | \$0.00 | \$22,353,055.01 | \$0.00 | \$0.00 | \$0.00 | \$22,353,055.01 |
| A | 3252 | CAMBIOS POR ERRORES CONTABLES | \$0.00 | -\$18,734,888.15 | \$66,524.03 | \$377,892.24 | \$0.00 | -\$18,423,519.94 |
| A | 4221 | TRANSFERENCIAS Y ASIGNACIONES | \$0.00 | \$32,980,855.80 | \$0.00 | \$5,461,770.62 | \$0.00 | \$38,442,626.42 |
| A | 4311 | INTERESES GANADOS DE TÍTULOS, VALORES Y DEMÁS INSTRUMENTOS FINANCIEROS | \$0.00 | \$2,935.98 | \$0.00 | \$167.63 | \$0.00 | \$3,103.61 |
| D | 5111 | REMUNERACIONES AL PERSONAL DE CARÁCTER PERMANENTE | \$7,304,977.01 | \$0.00 | \$2,505,613.50 | \$0.00 | \$9,810,590.51 | \$0.00 |
| D | 5112 | REMUNERACIONES AL PERSONAL DE CARÁCTER TRANSITORIO | \$10,418,139.38 | \$0.00 | \$2,044,273.16 | \$0.00 | \$12,462,412.54 | \$0.00 |
| D | 5113 | REMUNERACIONES ADICIONALES Y ESPECIALES | \$654,935.95 | \$0.00 | \$340,384.05 | \$0.00 | \$995,320.00 | \$0.00 |
| D | 5114 | SEGURIDAD SOCIAL | \$1,219,637.77 | \$0.00 | \$129,239.57 | \$0.00 | \$1,348,877.34 | \$0.00 |
| D | 5115 | OTRAS PRESTACIONES SOCIALES Y ECONÓMICAS | \$270,485.04 | \$0.00 | \$4,000.00 | \$0.00 | \$274,485.04 | \$0.00 |
| D | 5121 | MATERIALES DE ADMINISTRACIÓN, EMISIÓN DE DOCUMENTOS Y ARTÍCULOS OFICIALES | \$162,343.24 | \$0.00 | \$75,408.49 | \$0.00 | \$237,751.73 | \$0.00 |
| D | 5122 | ALIMENTOS Y UTENSILIOS | \$13,095.36 | \$0.00 | \$5,941.18 | \$0.00 | \$19,036.54 | \$0.00 |
| D | 5124 | MATERIALES Y ARTÍCULOS DE CONSTRUCCIÓN Y DE REPARACIÓN | \$7,819.27 | \$0.00 | \$0.00 | \$0.00 | \$7,819.27 | \$0.00 |
| D | 5125 | PRODUCTOS QUÍMICOS, FARMACÉUTICOS Y DE LABORATORIO | \$75.60 | \$0.00 | \$0.00 | \$0.00 | \$75.60 | \$0.00 |
| D | 5126 | COMBUSTIBLES, LUBRICANTES Y ADITIVOS | \$223,526.77 | \$0.00 | \$62,052.51 | \$0.00 | \$285,579.28 | \$0.00 |
| D | 5129 | HERRAMIENTAS, REFACCIONES Y ACCESORIOS MENORES | \$49,172.42 | \$0.00 | \$209.73 | \$0.00 | \$49,382.15 | \$0.00 |
| D | 5131 | SERVICIOS BÁSICOS | \$446,232.49 | \$0.00 | \$82,783.73 | \$0.00 | \$529,016.22 | \$0.00 |
| D | 5132 | SERVICIOS DE ARRENDAMIENTO | \$589,341.12 | \$0.00 | \$108,559.52 | \$0.00 | \$697,900.64 | \$0.00 |
| D | 5133 | SERVICIOS PROFESIONALES, CIENTÍFICOS Y TÉCNICOS Y OTROS SERVICIOS | \$2,376,419.44 | \$0.00 | \$276,778.25 | \$0.00 | \$2,653,197.69 | \$0.00 |
| D | 5134 | SERVICIOS FINANCIEROS, BANCARIOS Y COMERCIALES | \$69,341.01 | \$0.00 | \$968.60 | \$0.00 | \$70,309.61 | \$0.00 |



COMISION EJECUTIVA ESTATAL DE ATENCION A VICTIMAS SAN LUIS POTOSI

Balanza de Comprobación del 01/dic/2021 al 31/dic/2021
Cuentas de Mayor con saldo y/o movimientos. (De la cuenta: 1000 a la 9000)

Fecha y hora de Impresión: 11/feb/2022 13:15

Usu: SUPERVISOR
Rep: rptBalanzaComprobacion

| Nat. | Cuenta | Nombre de la cuenta | SALDO ANTERIOR | | MOVIMIENTOS | | SALDO ACTUAL | |
|--------------------|--------|--|------------------|------------------|-----------------|-----------------|------------------|------------------|
| | | | DEUDOR | ACREEDOR | DEUDOR | ACREEDOR | DEUDOR | ACREEDOR |
| D | 5135 | SERVICIOS DE INSTALACIÓN, REPARACIÓN, MANTENIMIENTO Y CONSERVACIÓN | \$340,482.54 | \$0.00 | \$155,209.60 | \$0.00 | \$495,692.14 | \$0.00 |
| D | 5137 | SERVICIOS DE TRASLADO Y VIATICOS | \$39,847.78 | \$0.00 | \$79.00 | \$0.00 | \$39,926.78 | \$0.00 |
| D | 5139 | OTROS SERVICIOS GENERALES | \$338,797.00 | \$0.00 | \$114,147.00 | \$0.00 | \$452,944.00 | \$0.00 |
| D | 5515 | DEPRECIACIÓN DE BIENES MUEBLES | \$0.00 | \$0.00 | \$348,199.02 | \$0.00 | \$348,199.02 | \$0.00 |
| D | 5517 | AMORTIZACIÓN DE ACTIVOS INTANGIBLES | \$0.00 | \$0.00 | \$26,925.87 | \$0.00 | \$26,925.87 | \$0.00 |
| D | 5611 | INVERSION PUBLICA NO CAPITALIZABLE | \$0.00 | \$0.00 | \$8,953,495.10 | \$0.00 | \$8,953,495.10 | \$0.00 |
| D | 8110 | LEY DE INGRESOS ESTIMADA | \$42,686,805.00 | \$0.00 | \$0.00 | \$0.00 | \$42,686,805.00 | \$0.00 |
| A | 8120 | LEY DE INGRESOS POR EJECUTAR | \$0.00 | \$11,384,137.61 | \$12,271,102.49 | \$952,773.75 | \$0.00 | \$65,808.87 |
| D | 8130 | MODIFICACIONES A LA LEY DE INGRESOS ESTIMADA | \$1,581,124.39 | \$0.00 | \$952,773.75 | \$5,922,366.99 | -\$3,288,468.85 | \$0.00 |
| A | 8140 | LEY DE INGRESOS DEVENGADA | \$0.00 | \$0.00 | \$6,348,735.50 | \$0.00 | \$0.00 | \$0.00 |
| A | 8150 | LEY DE INGRESOS RECAUDADA | \$0.00 | \$32,983,791.78 | \$0.00 | \$6,348,735.50 | \$0.00 | \$0.00 |
| A | 8210 | PRESUPUESTO DE EGRESOS APROBADO | \$0.00 | \$42,686,805.00 | \$0.00 | \$0.00 | \$0.00 | \$39,332,527.28 |
| D | 8220 | PRESUPUESTO DE EGRESOS POR EJERCER | \$5,178,671.17 | \$0.00 | \$514,380.20 | \$5,678,527.40 | \$14,523.97 | \$0.00 |
| A | 8230 | MODIFICACIONES AL PRESUPUESTO DE EGRESOS APROBADO | \$0.00 | \$1,681,124.39 | \$5,483,973.44 | \$514,380.20 | \$0.00 | -\$3,288,468.85 |
| D | 8240 | PRESUPUESTO DE EGRESOS COMPROMETIDO | \$6,632,656.66 | \$0.00 | \$194,553.96 | \$6,827,210.62 | \$0.00 | \$0.00 |
| D | 8250 | PRESUPUESTO DE EGRESOS DEVENGADO | \$58,000.00 | \$0.00 | \$6,827,210.62 | \$6,885,210.62 | \$0.00 | \$0.00 |
| D | 8260 | PRESUPUESTO DE EGRESOS EJERCIDO | \$0.00 | \$0.00 | \$6,885,210.62 | \$6,698,375.24 | \$186,835.38 | \$0.00 |
| D | 8270 | PRESUPUESTO DE EGRESOS PAGADO | \$32,498,601.56 | \$0.00 | \$6,698,375.24 | \$0.00 | \$39,196,976.80 | \$0.00 |
| Sumas => | | | \$126,565,031.93 | \$126,565,031.93 | \$87,894,590.99 | \$87,894,590.99 | \$122,604,336.87 | \$122,604,336.87 |

LIC. MIGUEL ANGEL GARCIA AMARO
ENCARGADO DE DESPACHO Y DIRECTOR GENERAL DE LA UNIDAD DE PRIMERA CONTACTO DE LA CEEAV
LIC. ELISA MARIELA MARTINEZ BARRON
DIRECTORA DEL FONDO DE AYUDA, ASISTENCIA Y REPARACION INTEGRAL DE LA CEEAV

LIC. MARSOL MEDINA DE LIRA
DIRECTORA ADMINISTRATIVA
C.P.C. NANCY DEL CARMEN SANCHEZ GUERRERO
CONTADORA

COMISION EJECUTIVA ESTATAL DE ATENCION A VICTIMAS (a)
 Estado de Situación Financiera Detallado - LDF
 Al 31 de diciembre de 2020 y al 31 de Diciembre de 2021 (b)
 (PESOS)

| Concepto (c) | 2021 (d) | 31 de diciembre de 2020 (e) | Concepto (c) | 2021 (d) | 31 de diciembre de 2020 (e) |
|--|------------------|-----------------------------|--|------------------|-----------------------------|
| ACTIVO | | | PASIVO | | |
| Activo Circulante | | | Pasivo Circulante | | |
| a. Efectivo y Equivalentes (a=a1+a2+a3+a4+a5+a6+a7) | 2,531,863 | 3,980,889 | a. Cuentas por Pagar a Corto Plazo (a=a1+a2+a3+a4+a5+a6+a7+a8+a9) | 265,867 | 1,101,310 |
| a1) Efectivo | 5,000 | 5,000 | a1) Servicios Personales por Pagar a Corto Plazo | 140,437 | 148,472 |
| a2) Bancos/Tesorería | 312,456 | 1,174,576 | a2) Proveedores por Pagar a Corto Plazo | 0 | 230,352 |
| a3) Bancos/Dependencias y Otros | 0 | 0 | a3) Contratistas por Obras Públicas por Pagar a Corto Plazo | 0 | 0 |
| a4) Inversiones Temporales (Hasta 3 meses) | 2,214,407 | 2,801,313 | a4) Participaciones y Aportaciones por Pagar a Corto Plazo | 0 | 0 |
| a5) Fondos con Afectación Específica | 0 | 0 | a5) Transferencias Otorgadas por Pagar a Corto Plazo | 0 | 0 |
| a6) Depósitos de Fondos de Terceros en Garantía y/o Administración | 0 | 0 | a6) Intereses, Comisiones y Otros Gastos de la Deuda Pública por Pagar a Corto Plazo | 0 | 0 |
| a7) Otros Efectivos y Equivalentes | 0 | 0 | a7) Retenciones y Contribuciones por Pagar a Corto Plazo | 125,430 | 722,485 |
| b. Derechos a Recibir Efectivo o Equivalentes | 5 | 293,055 | a8) Devoluciones de la Ley de Ingresos por Pagar a Corto Plazo | 0 | 0 |
| b1) Inversiones Financieras de Corto Plazo | 0 | 0 | a9) Otras Cuentas por Pagar a Corto Plazo | 0 | 0 |
| b2) Cuentas por Cobrar a Corto Plazo | 0 | 293,050 | b. Documentos por Pagar a Corto Plazo (b=b1+b2+b3) | 0 | 0 |
| b3) Deudores Diversos por Cobrar a Corto Plazo | 5 | 5 | b1) Documentos Comerciales por Pagar a Corto Plazo | 0 | 0 |
| b4) Ingresos por Recuperar a Corto Plazo | 0 | 0 | b2) Documentos con Contratistas por Obras Públicas por Pagar a Corto Plazo | 0 | 0 |
| b5) Deudores por Anticipos de la Tesorería a Corto Plazo | 0 | 0 | b3) Otros Documentos por Pagar a Corto Plazo | 0 | 0 |
| b6) Préstamos Otorgados a Corto Plazo | 0 | 0 | c. Porción a Corto Plazo de la Deuda Pública a Largo Plazo (c=c1+c2) | 0 | 0 |
| b7) Otros Derechos a Recibir Efectivo o Equivalentes a Corto Plazo | 0 | 0 | c1) Porción a Corto Plazo de la Deuda Pública | 0 | 0 |
| c. Derechos a Recibir Bienes o Servicios (c=c1+c2+c3+c4+c5) | 0 | 0 | c2) Porción a Corto Plazo de Arrendamiento Financiero | 0 | 0 |
| c1) Anticipo a Proveedores por Adquisición de Bienes y Prestación de Servicios a Corto Plazo | 0 | 0 | d. Títulos y Valores a Corto Plazo | 0 | 0 |
| c2) Anticipo a Proveedores por Adquisición de Bienes Inmuebles y Muebles a Corto Plazo | 0 | 0 | e. Pasivos Diferidos a Corto Plazo (e=e1+e2+e3) | 0 | 0 |
| c3) Anticipo a Proveedores por Adquisición de Bienes Intangibles a Corto Plazo | 0 | 0 | e1) Ingresos Cobrados por Adelantado a Corto Plazo | 0 | 0 |
| c4) Anticipo a Contratistas por Obras Públicas a Corto Plazo | 0 | 0 | e2) Intereses Cobrados por Adelantado a Corto Plazo | 0 | 0 |
| c5) Otros Derechos a Recibir Bienes o Servicios a Corto Plazo | 0 | 0 | e3) Otros Pasivos Diferidos a Corto Plazo | 0 | 0 |
| d. Inventarios (d=d1+d2+d3+d4+d5) | 0 | 0 | f. Fondos y Bienes de Terceros en Garantía y/o Administración a Corto Plazo (f=f1+f2+f3+f4+f5+f6) | 0 | 0 |
| d1) Inventario de Mercancías para Venta | 0 | 0 | f1) Fondos en Garantía a Corto Plazo | 0 | 0 |
| d2) Inventario de Mercancías Terminadas | 0 | 0 | f2) Fondos en Administración a Corto Plazo | 0 | 0 |
| d3) Inventario de Mercancías en Proceso de Elaboración | 0 | 0 | f3) Fondos Contingentes a Corto Plazo | 0 | 0 |
| d4) Inventario de Materias Primas, Materiales y Suministros para Producción | 0 | 0 | f4) Fondos de Fideicomisos, Mandatos y Contratos Análogos a Corto Plazo | 0 | 0 |
| d5) Bienes en Tránsito | 0 | 0 | f5) Otros Fondos de Terceros en Garantía y/o Administración a Corto Plazo | 0 | 0 |
| e. Almacenes | 0 | 0 | f6) Valores y Bienes en Garantía a Corto Plazo | 0 | 0 |
| f. Estimación por Pérdida o Deterioro de Activos Circulantes (f=f1+f2) | 0 | 0 | g. Provisiones a Corto Plazo (g=g1+g2+g3) | 0 | 0 |
| f1) Estimaciones para Cuentas Incobrables por Derechos a Recibir Efectivo o Equivalentes | 0 | 0 | g1) Provisión para Demandas y Juicios a Corto Plazo | 0 | 0 |
| f2) Estimación por Deterioro de Inventarios | 0 | 0 | g2) Provisión para Contingencias a Corto Plazo | 0 | 0 |
| g. Otros Activos Circulantes (g=g1+g2+g3+g4) | 0 | 0 | g3) Otras Provisiones a Corto Plazo | 0 | 0 |
| g1) Valores en Garantía | 0 | 0 | h. Otros Pasivos a Corto Plazo (h=h1+h2+h3) | 0 | 0 |
| g2) Bienes en Garantía (excluye depósitos de fondos) | 0 | 0 | h1) Ingresos por Clasificar | 0 | 0 |
| g3) Bienes Derivados de Embargos, Decomisos, Aseguramientos y Dación en Pago | 0 | 0 | h2) Recaudación por Participar | 0 | 0 |
| g4) Adquisición con Fondos de Terceros | 0 | 0 | h3) Otros Pasivos Circulantes | 0 | 0 |
| IA. Total de Activos Circulantes (IA = a + b + c + d + e + f + g) | 2,531,868 | 4,273,944 | IIA. Total de Pasivos Circulantes (IIA = a + b + c + d + e + f + g + h) | 265,867 | 1,101,310 |
| Activo No Circulante | | | Pasivo No Circulante | | |
| a. Inversiones Financieras a Largo Plazo | 0 | 0 | a. Cuentas por Pagar a Largo Plazo | 0 | 0 |
| b. Derechos a Recibir Efectivo o Equivalentes a Largo Plazo | 0 | 0 | b. Documentos por Pagar a Largo Plazo | 0 | 0 |
| c. Bienes Inmuebles, Infraestructura y Construcciones en Proceso | 0 | 0 | c. Deuda Pública a Largo Plazo | 0 | 0 |
| d. Bienes Muebles | 1,266,723 | 1,266,723 | d. Pasivos Diferidos a Largo Plazo | 0 | 0 |
| e. Activos Intangibles | 250,136 | 250,136 | e. Fondos y Bienes de Terceros en Garantía y/o en Administración a Largo Plazo | 0 | 0 |
| f. Depreciación, Deterioro y Amortización Acumulada de Bienes | -1,168,533 | -754,351 | f. Provisiones a Largo Plazo | 0 | 0 |
| g. Activos Diferidos | 0 | 18,518,904 | IIIB. Total de Pasivos No Circulantes (IIIB = a + b + c + d + e + f) | 0 | 0 |
| h. Estimación por Pérdida o Deterioro de Activos no Circulantes | 0 | 0 | II. Total del Pasivo (II = IIA + IIIB) | 265,867 | 1,101,310 |
| i. Otros Activos no Circulantes | 0 | 0 | HACIENDA PÚBLICA/PATRIMONIO | | |
| IB. Total de Activos No Circulantes (IB = a + b + c + d + e + f + g + h + i) | 350,327 | 19,281,412 | IIIA. Hacienda Pública/Patrimonio Contribuido (IIIA = a + b + c) | 0 | 0 |
| I. Total del Activo (I = IA + IB) | 2,882,195 | 23,555,356 | a. Aportaciones | 0 | 0 |
| | | | b. Donaciones de Capital | 0 | 0 |
| | | | c. Actualización de la Hacienda Pública/Patrimonio | 0 | 0 |
| | | | IIIB. Hacienda Pública/Patrimonio Generado (IIIB = a + b + c + d + e) | 2,616,328 | 22,454,046 |
| | | | a. Resultados del Ejercicio (Ahorro/ Desahorro) | -1,313,207 | 6,619,295 |
| | | | b. Resultados de Ejercicios Anteriores | 22,353,055 | 15,733,760 |
| | | | c. Revalúos | 0 | 0 |
| | | | d. Reservas | 0 | 0 |
| | | | e. Rectificaciones de Resultados de Ejercicios Anteriores | -18,423,520 | 100,991 |
| | | | IIIC. Exceso o Insuficiencia en la Actualización de la Hacienda Pública/Patrimonio (IIIC=a+b) | 0 | 0 |
| | | | a. Resultado por Posición Monetaria | 0 | 0 |
| | | | b. Resultado por Tenencia de Activos no Monetarios | 0 | 0 |
| | | | II. Total Hacienda Pública/Patrimonio (II = IIIA + IIIB + IIIC) | 2,616,328 | 22,454,046 |
| | | | IV. Total del Pasivo y Hacienda Pública/Patrimonio (IV = II + III) | 2,882,195 | 23,555,356 |

LIC MIGUEL ANGEL GARCIA MARO
 ENCARGADO DE DESPACHO Y DIRECTOR GENERAL DE LA UNIDAD DE PRIMER CONTACTO DE LA CEEAV

LIC ELISA MARIELA MARTINEZ GARRON
 DIRECTORA DEL FONDO DE AYUDA, ASISTENCIA Y REPARACION INTEGRAL DE LA CEEAV

LIC MARISOL MEDINA DE LIRA
 DIRECTORA ADMINISTRATIVA

LIC CARMEN DEL CARMEN SANCHEZ GUERRERO
 CONTADORA

| COMISION EJECUTIVA ESTATAL DE ATENCION A VICTIMAS (a) | | | | | | | |
|---|--------------------------------------|-------------------------------|--------------------------------|--|--|-----------------------------------|--|
| Informe Analítico de la Deuda Pública y Otros Pasivos - LDF | | | | | | | |
| Del 1 de Enero al 31 de Diciembre de 2021 (b) | | | | | | | |
| (PESOS) | | | | | | | |
| Denominación de la Deuda Pública y Otros Pasivos (c) | Saldo al 31 de diciembre de 2020 (d) | Disposiciones del Periodo (e) | Amortizaciones del Periodo (f) | Revaluaciones, Reclasificaciones y Otros Ajustes (g) | Saldo Final del Periodo (h) h=d+e-f+g | Pago de Intereses del Periodo (i) | Pago de Comisiones y demás costos asociados durante el Periodo (j) |
| 1. Deuda Pública (1=A+B) | 0 | 0 | 0 | 0 | 0 | 0 | 0 |
| A. Corto Plazo (A=a1+a2+a3) | 0 | 0 | 0 | 0 | 0 | 0 | 0 |
| a1) Instituciones de Crédito | 0 | 0 | 0 | 0 | 0 | 0 | 0 |
| a2) Títulos y Valores | 0 | 0 | 0 | 0 | 0 | 0 | 0 |
| a3) Arrendamientos Financieros | 0 | 0 | 0 | 0 | 0 | 0 | 0 |
| B. Largo Plazo (B=b1+b2+b3) | 0 | 0 | 0 | 0 | 0 | 0 | 0 |
| b1) Instituciones de Crédito | 0 | 0 | 0 | 0 | 0 | 0 | 0 |
| b2) Títulos y Valores | 0 | 0 | 0 | 0 | 0 | 0 | 0 |
| b3) Arrendamientos Financieros | 0 | 0 | 0 | 0 | 0 | 0 | 0 |
| 2. Otros Pasivos | 1,101,310 | | | | 265,867 | | |
| 3. Total de la Deuda Pública y Otros Pasivos | 1,101,310 | 0 | 0 | 0 | 265,867 | 0 | 0 |
| 4. Deuda Contingente 1 (informativo) | 0 | 0 | 0 | 0 | 0 | 0 | 0 |
| A. Deuda Contingente 1 | | | | | 0 | | |
| B. Deuda Contingente 2 | | | | | 0 | | |
| C. Deuda Contingente XX | | | | | 0 | | |
| 5. Valor de Instrumentos Bono Cupón Cero 2 (Informativo) | 0 | 0 | 0 | 0 | 0 | 0 | 0 |
| A. Instrumento Bono Cupón Cero 1 | | | | | 0 | | |
| B. Instrumento Bono Cupón Cero 2 | | | | | 0 | | |
| C. Instrumento Bono Cupón Cero XX | | | | | 0 | | |

1. Se refiere a cualquier Financiamiento sin fuente o garantía de pago definida, que sea asumida de manera solidaria o subsidiaria por las Entidades Federativas con sus Municipios, organismos descentralizados y empresas de participación estatal mayoritaria y fideicomisos, locales o municipales, y por los Municipios con sus respectivos organismos descentralizados y empresas de participación municipal mayoritaria.
2. Se refiere al valor del Bono Cupón Cero que respalda el pago de los créditos asociados al mismo (Activo).

| Obligaciones a Corto Plazo (k) | Monto Contratado (l) | Plazo Pactado (m) | Tasa de Interés (n) | Comisiones y Costos Relacionados (o) | Tasa Efectiva (p) |
|---|----------------------|-------------------|---------------------|--------------------------------------|-------------------|
| 6. Obligaciones a Corto Plazo (Informativo) | 0 | 0 | 0 | 0 | 0 |
| A. Crédito 1 | | | | | |
| B. Crédito 2 | | | | | |
| C. Crédito XX | | | | | |

LIC MIGUEL ANGEL GARCIA AMARO
ENCARGADO DE DESPACHO Y DIRECTOR GENERAL DE LA UNIDAD DE PRIMER CONTACTO DE LA CEEAV

LIC ELISA MARIELA MARTINEZ GARCIA
DIRECTORA DEL FONDO DE AYUDA, ASISTENCIA Y REPARACION INTEGRAL DE LA CEEAV

LIC. MARISOL MEDINA DE LIRA
DIRECTORA ADMINISTRATIVA

LIC. C. NANCY DEL CARMEN SANCHEZ GUERRERO
CONTADORA

COMISION EJECUTIVA ESTATAL DE ATENCION A VICTIMAS (a)

Informe Analítico de Obligaciones Diferentes de Financiamientos - LDF

Del 1 de Enero al 31 de Diciembre de 2021 (b)

(PESOS)

| Denominación de las Obligaciones Diferentes de Financiamiento (c) | Fecha del Contrato (d) | Fecha de inicio de operación del proyecto (e) | Fecha de vencimiento (f) | Monto de la inversión pactado (g) | Plazo pactado (h) | Monto promedio mensual del pago de la contraprestación (i) | Monto promedio mensual del pago de la inversión correspondiente al pago de inversión (j) | Monto pagado de la inversión actualizado al XX de XXXX de 20XX (k) | Monto pagado de la inversión actualizado al XX de XXXX de 20XX (l) | Saldo pendiente por pagar de la inversión al XX de XXXX de 20XX (m = g - l) |
|--|------------------------|---|--------------------------|-----------------------------------|-------------------|--|--|--|--|---|
| A. Asociaciones Público Privadas (APP's) (A=a+b+c+d) | | | | | | | | | | |
| a) APP 1 | 0 | 0 | 0 | 0 | 0 | 0 | 0 | 0 | 0 | 0 |
| b) APP 2 | | | | | | | | | | |
| c) APP 3 | | | | | | | | | | |
| d) APP XX | | | | | | | | | | |
| B. Otros Instrumentos (B=a+b+c+d) | | | | | | | | | | |
| a) Otro Instrumento 1 | 0 | 0 | 0 | 0 | 0 | 0 | 0 | 0 | 0 | 0 |
| b) Otro Instrumento 2 | | | | | | | | | | |
| c) Otro Instrumento 3 | | | | | | | | | | |
| d) Otro Instrumento XX | | | | | | | | | | |
| C. Total de Obligaciones Diferentes de Financiamiento (C=A+B) | 0 | 0 | 0 | 0 | 0 | 0 | 0 | 0 | 0 | 0 |

LIC MIGUEL ANGEL GARCIA AMARO

ENCARGADO DE DESPACHO Y DIRECTOR GENERAL DE LA UNIDAD DE PRIMER CONTACTO DE LA CEEAV

LIC. ELISA MARIELA MARTINEZ BARRON

DIRECTORA DEL FONDO DE AYUDA, ASISTENCIA Y REPARACION INTEGRAL DE LA CEEAV

LIC. MARISOL MEDINA DE LIRA

DIRECTORA ADMINISTRATIVA

C.F.C. NANCY DEL CARMEN SANCHEZ GUERRERO

CONTADORA

COMISION EJECUTIVA ESTATAL DE ATENCION A VICTIMAS (a)
Balance Presupuestario - LDF
 Del 1 de Enero al 31 de Diciembre de 2021 (b)
 (PESOS)

| Concepto (c) | Estimado/ Aprobado (d) | Devengado | Recaudado/ Pagado |
|---|---------------------------|------------|----------------------|
| A. Ingresos Totales (A = A1+A2+A3) | 42,686,805 | 39,332,527 | 39,332,527 |
| A1. Ingresos de Libre Disposición | 42,686,805 | 37,654,339 | 37,654,339 |
| A2. Transferencias Federales Etiquetadas | 0 | 1,678,188 | 1,678,188 |
| A3. Financiamiento Neto | 0 | 0 | 0 |
| B. Egresos Presupuestarios¹ (B = B1+B2) | 42,686,805 | 39,383,812 | 39,196,977 |
| B1. Gasto No Etiquetado (sin incluir Amortización de la Deuda Pública) | 42,686,805 | 39,383,812 | 39,196,977 |
| B2. Gasto Etiquetado (sin incluir Amortización de la Deuda Pública) | | | |
| C. Remanentes del Ejercicio Anterior (C = C1 + C2) | | 0 | 0 |
| C1. Remanentes de Ingresos de Libre Disposición aplicados en el periodo | | | |
| C2. Remanentes de Transferencias Federales Etiquetadas aplicados en el periodo | | | |
| I. Balance Presupuestario (I = A - B + C) | 0 | -51,285 | 135,550 |
| II. Balance Presupuestario sin Financiamiento Neto (II = I - A3) | 0 | -51,285 | 135,550 |
| III. Balance Presupuestario sin Financiamiento Neto y sin Remanentes del Ejercicio Anterior (III = II - C) | 0 | -51,285 | 135,550 |

| Concepto | Aprobado | Devengado | Pagado |
|--|----------|-----------|---------|
| E. Intereses, Comisiones y Gastos de la Deuda (E = E1+E2) | 0 | 0 | 0 |
| E1. Intereses, Comisiones y Gastos de la Deuda con Gasto No Etiquetado | | | |
| E2. Intereses, Comisiones y Gastos de la Deuda con Gasto Etiquetado | | | |
| IV. Balance Primario (IV = III - E) | 0 | -51,285 | 135,550 |

| Concepto | Estimado/ Aprobado | Devengado | Recaudado/ Pagado |
|---|-----------------------|-----------|----------------------|
| F. Financiamiento (F = F1 + F2) | 0 | 0 | 0 |
| F1. Financiamiento con Fuente de Pago de Ingresos de Libre Disposición | | | |
| F2. Financiamiento con Fuente de Pago de Transferencias Federales Etiquetadas | | | |
| G. Amortización de la Deuda (G = G1 + G2) | 0 | 0 | 0 |
| G1. Amortización de la Deuda Pública con Gasto No Etiquetado | | | |
| G2. Amortización de la Deuda Pública con Gasto Etiquetado | | | |
| A3. Financiamiento Neto (A3 = F - G) | 0 | 0 | 0 |

| Concepto | Estimado/ Aprobado | Devengado | Recaudado/ Pagado |
|--|-----------------------|------------|----------------------|
| A1. Ingresos de Libre Disposición | 42,686,805 | 37,654,339 | 37,654,339 |
| A3.1 Financiamiento Neto con Fuente de Pago de Ingresos de Libre Disposición (A3.1 = F1 - G1) | 0 | 0 | 0 |
| F1. Financiamiento con Fuente de Pago de Ingresos de Libre Disposición | 0 | 0 | 0 |
| G1. Amortización de la Deuda Pública con Gasto No Etiquetado | 0 | 0 | 0 |
| B1. Gasto No Etiquetado (sin incluir Amortización de la Deuda Pública) | 42,686,805 | 39,383,812 | 39,196,977 |
| C1. Remanentes de Ingresos de Libre Disposición aplicados en el periodo | | 0 | 0 |
| V. Balance Presupuestario de Recursos Disponibles (V = A1 + A3.1 - B1 + C1) | 0 | -1,729,473 | -1,542,638 |
| VI. Balance Presupuestario de Recursos Disponibles sin Financiamiento Neto (VI = V - A3.1) | 0 | -1,729,473 | -1,542,638 |


| Concepto | Estimado/ Aprobado | Devengado | Recaudado/ Pagado |
|---|--------------------|------------------|----------------------|
| A2. Transferencias Federales Etiquetadas | 0 | 1,678,188 | 1,678,188 |
| A3.2 Financiamiento Neto con Fuente de Pago de Transferencias Federales Etiquetadas (A3.2 = F2 - G2) | 0 | 0 | 0 |
| F2. Financiamiento con Fuente de Pago de Transferencias Federales Etiquetadas | 0 | 0 | 0 |
| G2. Amortización de la Deuda Pública con Gasto Etiquetado | 0 | 0 | 0 |
| B2. Gasto Etiquetado (sin incluir Amortización de la Deuda Pública) | 0 | 0 | 0 |
| C2. Remanentes de Transferencias Federales Etiquetadas aplicados en el periodo | | 0 | 0 |
| VII. Balance Presupuestario de Recursos Etiquetados (VII = A2 + A3.2 - B2 + C2) | 0 | 1,678,188 | 1,678,188 |
| VIII. Balance Presupuestario de Recursos Etiquetados sin Financiamiento Neto (VIII = VII - A3.2) | 0 | 1,678,188 | 1,678,188 |




 LIC. MIGUEL ÁNGEL GARCÍA AMARO
 ENCARGADO DE DESPACHO Y DIRECTOR GENERAL DE LA UNIDAD DE PRIMER CONTACTO DE LA CEEAV



 LIC. ELISA LA OLLA MARTÍNEZ BARRÓN
 DIRECTORA DEL FONDO DE AYUDA, ASISTENCIA Y REPARACIÓN INTEGRAL DE LA CEEAV



 LIC. MARISOL MEDINA DE LIRA
 DIRECTORA ADMINISTRATIVA



 LIC. NANCY DEL CARMEN SÁNCHEZ GUERRERO
 CONTADORA

COMISION EJECUTIVA ESTATAL DE ATENCION A VICTIMAS (a)
Estado Analítico de Ingresos Detallado - LDF
Del 1 de Enero al 31 de Diciembre de 2021 (b)
(PESOS)

| Concepto (c) | Ingreso | | | | | Diferencia (e) |
|---|-------------------|--------------------------------|-------------------|-------------------|-------------------|-------------------|
| | Estimado (d) | Ampliaciones/ (Reducciones) | Modificado | Devengado | Recaudado | |
| Ingresos de Libre Disposición | | | | | | |
| A. Impuestos | | | 0 | | | 0 |
| B. Cuotas y Aportaciones de Seguridad Social | | | 0 | | | 0 |
| C. Contribuciones de Mejoras | | | 0 | | | 0 |
| D. Derechos | | | 0 | | | 0 |
| E. Productos | | | 0 | | | 0 |
| F. Aprovechamientos | | | 0 | | | 0 |
| G. Ingresos por Ventas de Bienes y Prestación Servicios | 0 | 3,104 | 3,104 | 3,104 | 3,104 | 3,104 |
| H. Participaciones (H=h1+h2+h3+h4+h5+h6+h7+h8+h9+h10+h11) | 0 | 0 | 0 | 0 | 0 | 0 |
| h1) Fondo General de Participaciones | | | 0 | | | 0 |
| h2) Fondo de Fomento Municipal | | | 0 | | | 0 |
| h3) Fondo de Fiscalización y Recaudación | | | 0 | | | 0 |
| h4) Fondo de Compensación | | | 0 | | | 0 |
| h5) Fondo de Extracción de Hidrocarburos | | | 0 | | | 0 |
| h6) Impuesto Especial Sobre Producción y Servicios | | | 0 | | | 0 |
| h7) 0.136% de la Recaudación Federal Participable | | | 0 | | | 0 |
| h8) 3.17% Sobre Extracción de Petróleo | | | 0 | | | 0 |
| h9) Gasolinas y Diésel | | | 0 | | | 0 |
| h10) Fondo del Impuesto Sobre la Renta | | | 0 | | | 0 |
| h11) Fondo de Estabilización de los Ingresos de las Entidades Federativas | | | 0 | | | 0 |
| I. Incentivos Derivados de la Colaboración Fiscal (I=i1+i2+i3+i4+i5) | 0 | 0 | 0 | 0 | 0 | 0 |
| i1) Tenencia o Uso de Vehículos | | | 0 | | | 0 |
| i2) Fondo de Compensación ISAN | | | 0 | | | 0 |
| i3) Impuesto Sobre Automóviles Nuevos | | | 0 | | | 0 |
| i4) Fondo de Compensación de Repecos-Intermedios | | | 0 | | | 0 |
| i5) Otros Incentivos Económicos | | | 0 | | | 0 |
| J. Transferencias y Asignaciones | | | 0 | | | 0 |
| K. Convenios | 0 | 0 | 0 | 0 | 0 | 0 |
| k1) Otros Convenios y Subsidios | | | 0 | | | 0 |
| L. Otros Ingresos de Libre Disposición (L=l1+l2) | 42,686,805 | -4,969,761 | 37,717,044 | 37,651,235 | 37,651,235 | -5,035,570 |
| l1) Participaciones en Ingresos Locales | | | 0 | | | 0 |
| l2) Otros Ingresos de Libre Disposición | 42,686,805 | -4,969,761 | 37,717,044 | 37,651,235 | 37,651,235 | -5,035,570 |
| I. Total de Ingresos de Libre Disposición (I=A+B+C+D+E+F+G+H+I+J+K+L) | 42,686,805 | -4,966,657 | 37,720,148 | 37,654,339 | 37,654,339 | -5,032,466 |
| Ingresos Excedentes de Ingresos de Libre Disposición | | | | | | |
| Transferencias Federales Etiquetadas | | | | | | |
| A. Aportaciones (A=a1+a2+a3+a4+a5+a6+a7+a8) | 0 | 0 | 0 | 0 | 0 | 0 |
| a1) Fondo de Aportaciones para la Nómina Educativa y Gasto Operativo | | | 0 | | | 0 |
| a2) Fondo de Aportaciones para los Servicios de Salud | | | 0 | | | 0 |
| a3) Fondo de Aportaciones para la Infraestructura Social | | | 0 | | | 0 |
| a4) Fondo de Aportaciones para el Fortalecimiento de los Municipios y de las Demarcaciones Territoriales del Distrito Federal | | | 0 | | | 0 |
| a5) Fondo de Aportaciones Múltiples | | | 0 | | | 0 |
| a6) Fondo de Aportaciones para la Educación Tecnológica y de Adultos | | | 0 | | | 0 |
| a7) Fondo de Aportaciones para la Seguridad Pública de los Estados y del Distrito Federal | | | 0 | | | 0 |
| a8) Fondo de Aportaciones para el Fortalecimiento de las Entidades Federativas | | | 0 | | | 0 |
| B. Convenios (B=b1+b2+b3+b4) | 0 | 0 | 0 | 0 | 0 | 0 |
| b1) Convenios de Protección Social en Salud | | | 0 | | | 0 |
| b2) Convenios de Descentralización | | | 0 | | | 0 |
| b3) Convenios de Reasignación | | | 0 | | | 0 |
| b4) Otros Convenios y Subsidios | | | 0 | | | 0 |
| C. Fondos Distintos de Aportaciones (C=c1+c2) | 0 | 0 | 0 | 0 | 0 | 0 |
| c1) Fondo para Entidades Federativas y Municipios Productores de Hidrocarburos | | | 0 | | | 0 |
| c2) Fondo Minero | | | 0 | | | 0 |
| D. Transferencias, Asignaciones, Subsidios y Subvenciones, | | | 0 | | | 0 |
| y Pensiones y Jubilaciones | | | 0 | | | 0 |
| E. Otras Transferencias Federales Etiquetadas | 0 | 1,678,188 | 1,678,188 | 1,678,188 | 1,678,188 | 1,678,188 |
| II. Total de Transferencias Federales Etiquetadas (II = A + B + C + D + E) | 0 | 1,678,188 | 1,678,188 | 1,678,188 | 1,678,188 | 1,678,188 |
| III. Ingresos Derivados de Financiamientos (III = A) | 0 | 0 | 0 | 0 | 0 | 0 |

[Handwritten signatures and initials in blue ink on the right margin of the table]

COMISION EJECUTIVA ESTATAL DE ATENCION A VICTIMAS (a)

Estado Analítico de Ingresos Detallado - LDF

Del 1 de Enero al 31 de Diciembre de 2021 (b)

(PESOS)

| Concepto (c) | Ingreso | | | | | Diferencia (e) |
|---|--------------|--------------------------------|------------|------------|------------|----------------|
| | Estimado (d) | Ampliaciones/ (Reducciones) | Modificado | Devengado | Recaudado | |
| A. Ingresos Derivados de Financiamientos | | | 0 | | | 0 |
| IV. Total de Ingresos (IV = I + II + III) | 42,686,805 | -3,288,469 | 39,398,336 | 39,332,527 | 39,332,527 | -3,354,278 |
| Datos Informativos | | | | | | |
| 1. Ingresos Derivados de Financiamientos con Fuente de Pago de Ingresos de Libre Disposición | | | 0 | | | 0 |
| 2. Ingresos Derivados de Financiamientos con Fuente de Pago de Transferencias Federales Etiquetadas | | | 0 | | | 0 |
| 3. Ingresos Derivados de Financiamientos (3 = 1 + 2) | 0 | 0 | 0 | 0 | 0 | 0 |

 LIC. MIGUEL ANGEL GARCIA AMARO
 ENCARGADO DE DESPACHO Y DIRECTOR GENERAL DE LA UNIDAD DE PRIMER CONTACTO DE LA CEEAV


 LIC. ELISA MARCELA MARTINEZ BARRON
 DIRECTORA DEL FONDO DE AYUDA, ASISTENCIA Y REPARACION INTEGRAL DE LA CEEAV

 LIC. MARISOL MEDINA DE LIRA
 DIRECTORA ADMINISTRATIVA

 LIC. NANCY DEL CARMEN SANCHEZ GUERRERO
 CONTADORA

COMISION EJECUTIVA ESTATAL DE ATENCION A VICTIMAS (a)
Estado Analítico del Ejercicio del Presupuesto de Egresos Detallado - LDF
Clasificación por Objeto del Gasto (Capítulo y Concepto)
Del 1 de Enero al 31 de Diciembre de 2021 (b)
(PESOS)

| Concepto (c) | Egresos | | | | | Subejercicio (e) |
|---|-------------------|--------------------------------|-------------------|-------------------|-------------------|------------------|
| | Aprobado (d) | Ampliaciones/ (Reducciones) | Modificado | Devengado | Pagado | |
| I. Gasto No Etiquetado (I=A+B+C+D+E+F+G+H+I) | 42,686,805 | -3,288,469 | 39,398,336 | 39,383,812 | 39,196,977 | 14,524 |
| A. Servicios Personales (A=a1+a2+a3+a4+a5+a6+a7) | 26,997,004 | -2,105,319 | 24,891,685 | 24,891,685 | 24,768,890 | 0 |
| a1) Remuneraciones al Personal de Carácter Permanente | 10,993,688 | -1,183,098 | 9,810,591 | 9,810,591 | 9,810,591 | 0 |
| a2) Remuneraciones al Personal de Carácter Transitorio | 13,121,878 | -659,465 | 12,462,413 | 12,462,413 | 12,462,413 | 0 |
| a3) Remuneraciones Adicionales y Especiales | 1,059,464 | -64,144 | 995,320 | 995,320 | 872,525 | 0 |
| a4) Seguridad Social | 1,544,929 | -196,052 | 1,348,877 | 1,348,877 | 1,348,877 | 0 |
| a5) Otras Prestaciones Sociales y Económicas | 277,045 | -2,560 | 274,485 | 274,485 | 274,485 | 0 |
| a6) Previsiones | | | 0 | | | 0 |
| a7) Pago de Estímulos a Servidores Públicos | | | 0 | | | 0 |
| B. Materiales y Suministros (B=b1+b2+b3+b4+b5+b6+b7+b8+b9) | 1,031,400 | -431,755 | 599,645 | 599,645 | 599,645 | 0 |
| b1) Materiales de Administración, Emisión de Documentos y Artículos Oficiales | 343,000 | -105,248 | 237,752 | 237,752 | 237,752 | 0 |
| b2) Alimentos y Utensilios | 28,000 | -8,963 | 19,037 | 19,037 | 19,037 | 0 |
| b3) Materias Primas y Materiales de Producción y Comercialización | | | 0 | | | 0 |
| b4) Materiales y Artículos de Construcción y de Reparación | 30,000 | -22,181 | 7,819 | 7,819 | 7,819 | 0 |
| b5) Productos Químicos, Farmacéuticos y de Laboratorio | 10,000 | -9,924 | 76 | 76 | 76 | 0 |
| b6) Combustibles, Lubricantes y Aditivos | 460,400 | -174,821 | 285,579 | 285,579 | 285,579 | 0 |
| b7) Vestuario, Blancos, Prendas de Protección y Artículos Deportivos | | | 0 | | | 0 |
| b8) Materiales y Suministros Para Seguridad | | | 0 | | | 0 |
| b9) Herramientas, Refacciones y Accesorios Menores | 160,000 | -110,618 | 49,382 | 49,382 | 49,382 | 0 |
| C. Servicios Generales (C=c1+c2+c3+c4+c5+c6+c7+c8+c9) | 5,247,423 | -307,738 | 4,939,685 | 4,938,987 | 4,874,947 | 698 |
| c1) Servicios Básicos | 513,000 | 16,016 | 529,016 | 529,016 | 529,016 | 0 |
| c2) Servicios de Arrendamiento | 884,064 | -186,163 | 697,901 | 697,901 | 697,901 | 0 |
| c3) Servicios Profesionales, Científicos, Técnicos y Otros Servicios | 2,492,038 | 161,160 | 2,653,198 | 2,653,198 | 2,653,198 | 0 |
| c4) Servicios Financieros, Bancarios y Comerciales | 121,867 | -50,859 | 71,008 | 70,310 | 70,310 | 698 |
| c5) Servicios de Instalación, Reparación, Mantenimiento y Conservación | 611,624 | -115,932 | 495,692 | 495,692 | 495,692 | 0 |
| c6) Servicios de Comunicación Social y Publicidad | | | 0 | | | 0 |
| c7) Servicios de Traslado y Viáticos | 144,000 | -104,073 | 39,927 | 39,927 | 39,927 | 0 |
| c8) Servicios Oficiales | | | 0 | | | 0 |
| c9) Otros Servicios Generales | 480,830 | -27,886 | 452,944 | 452,944 | 388,904 | 0 |
| D. Transferencias, Asignaciones, Subsidios y Otras Ayudas (D=d1+d2+d3+d4+d5+d6+d7+d8+d9) | 0 | 0 | 0 | 0 | 0 | 0 |
| d1) Transferencias Internas y Asignaciones al Sector Público | | | 0 | | | 0 |
| d2) Transferencias al Resto del Sector Público | | | 0 | | | 0 |
| d3) Subsidios y Subvenciones | | | 0 | | | 0 |
| d4) Ayudas Sociales | | | 0 | | | 0 |
| d5) Pensiones y Jubilaciones | | | 0 | | | 0 |
| d6) Transferencias a Fideicomisos, Mandatos y Otros Análogos | | | 0 | | | 0 |
| d7) Transferencias a la Seguridad Social | | | 0 | | | 0 |
| d8) Donativos | | | 0 | | | 0 |
| d9) Transferencias al Exterior | | | 0 | | | 0 |
| E. Bienes Muebles, Inmuebles e Intangibles (E=e1+e2+e3+e4+e5+e6+e7+e8+e9) | 0 | 0 | 0 | 0 | 0 | 0 |
| e1) Mobiliario y Equipo de Administración | | | 0 | | | 0 |
| e2) Mobiliario y Equipo Educativo y Recreativo | | | 0 | | | 0 |
| e3) Equipo e Instrumental Médico y de Laboratorio | | | 0 | | | 0 |
| e4) Vehículos y Equipo de Transporte | | | 0 | | | 0 |
| e5) Equipo de Defensa y Seguridad | | | 0 | | | 0 |
| e6) Maquinaria, Otros Equipos y Herramientas | | | 0 | | | 0 |
| e7) Activos Biológicos | | | 0 | | | 0 |
| e8) Bienes Inmuebles | | | 0 | | | 0 |
| e9) Activos Intangibles | | | 0 | | | 0 |
| F. Inversión Pública (F=f1+f2+f3) | 9,410,978 | -443,657 | 8,967,321 | 8,953,495 | 8,953,495 | 13,826 |
| f1) Obra Pública en Bienes de Dominio Público | | | 0 | | | 0 |
| f2) Obra Pública en Bienes Propios | | | 0 | | | 0 |
| f3) Proyectos Productivos y Acciones de Fomento | 9,410,978 | -443,657 | 8,967,321 | 8,953,495 | 8,953,495 | 13,826 |
| G. Inversiones Financieras y Otras Provisiones (G=g1+g2+g3+g4+g5+g6+g7) | 0 | 0 | 0 | 0 | 0 | 0 |
| g1) Inversiones Para el Fomento de Actividades Productivas | | | 0 | | | 0 |
| g2) Acciones y Participaciones de Capital | | | 0 | | | 0 |
| g3) Compra de Títulos y Valores | | | 0 | | | 0 |
| g4) Concesión de Préstamos | | | 0 | | | 0 |
| g5) Inversiones en Fideicomisos, Mandatos y Otros Análogos | | | 0 | | | 0 |
| Fideicomiso de Desastres Naturales (Informativo) | | | 0 | | | 0 |
| g6) Otras Inversiones Financieras | | | 0 | | | 0 |
| g7) Provisiones para Contingencias y Otras Erogaciones Especiales | | | 0 | | | 0 |
| H. Participaciones y Aportaciones (H=h1+h2+h3) | 0 | 0 | 0 | 0 | 0 | 0 |
| h1) Participaciones | | | 0 | | | 0 |
| h2) Aportaciones | | | 0 | | | 0 |
| h3) Convenios | | | 0 | | | 0 |
| I. Deuda Pública (I=i1+i2+i3+i4+i5+i6+i7) | 0 | 0 | 0 | 0 | 0 | 0 |
| i1) Amortización de la Deuda Pública | | | 0 | | | 0 |
| i2) Intereses de la Deuda Pública | | | 0 | | | 0 |
| i3) Comisiones de la Deuda Pública | | | 0 | | | 0 |
| i4) Gastos de la Deuda Pública | | | 0 | | | 0 |
| i5) Costo por Coberturas | | | 0 | | | 0 |
| i6) Apoyos Financieros | | | 0 | | | 0 |
| i7) Adeudos de Ejercicios Fiscales Anteriores (ADEFAS) | | | 0 | | | 0 |



COMISION EJECUTIVA ESTATAL DE ATENCION A VICTIMAS (a)
Estado Analítico del Ejercicio del Presupuesto de Egresos Detallado - LDF
Clasificación por Objeto del Gasto (Capítulo y Concepto)
Del 1 de Enero al 31 de Diciembre de 2021 (b)
(PESOS)

| Concepto (c) | Egresos | | | | | Subejercicio (e) |
|---|-------------------|--------------------------------|-------------------|-------------------|-------------------|------------------|
| | Aprobado (d) | Ampliaciones/ (Reducciones) | Modificado | Devengado | Pagado | |
| II. Gasto Etiquetado (II=A+B+C+D+E+F+G+H+I) | 0 | 0 | 0 | 0 | 0 | 0 |
| A. Servicios Personales (A=a1+a2+a3+a4+a5+a6+a7) | 0 | 0 | 0 | 0 | 0 | 0 |
| a1) Remuneraciones al Personal de Carácter Permanente | 0 | 0 | 0 | 0 | 0 | 0 |
| a2) Remuneraciones al Personal de Carácter Transitorio | 0 | 0 | 0 | 0 | 0 | 0 |
| a3) Remuneraciones Adicionales y Especiales | 0 | 0 | 0 | 0 | 0 | 0 |
| a4) Seguridad Social | 0 | 0 | 0 | 0 | 0 | 0 |
| a5) Otras Prestaciones Sociales y Económicas | 0 | 0 | 0 | 0 | 0 | 0 |
| a6) Previsiones | 0 | 0 | 0 | 0 | 0 | 0 |
| a7) Pago de Estímulos a Servidores Públicos | 0 | 0 | 0 | 0 | 0 | 0 |
| B. Materiales y Suministros (B=b1+b2+b3+b4+b5+b6+b7+b8+b9) | 0 | 0 | 0 | 0 | 0 | 0 |
| b1) Materiales de Administración, Emisión de Documentos y Artículos Oficiales | 0 | 0 | 0 | 0 | 0 | 0 |
| b2) Alimentos y Utensilios | 0 | 0 | 0 | 0 | 0 | 0 |
| b3) Materias Primas y Materiales de Producción y Comercialización | 0 | 0 | 0 | 0 | 0 | 0 |
| b4) Materiales y Artículos de Construcción y de Reparación | 0 | 0 | 0 | 0 | 0 | 0 |
| b5) Productos Químicos, Farmacéuticos y de Laboratorio | 0 | 0 | 0 | 0 | 0 | 0 |
| b6) Combustibles, Lubricantes y Aditivos | 0 | 0 | 0 | 0 | 0 | 0 |
| b7) Vestuario, Blancos, Prendas de Protección y Artículos Deportivos | 0 | 0 | 0 | 0 | 0 | 0 |
| b8) Materiales y Suministros Para Seguridad | 0 | 0 | 0 | 0 | 0 | 0 |
| b9) Herramientas, Refacciones y Accesorios Menores | 0 | 0 | 0 | 0 | 0 | 0 |
| C. Servicios Generales (C=c1+c2+c3+c4+c5+c6+c7+c8+c9) | 0 | 0 | 0 | 0 | 0 | 0 |
| c1) Servicios Básicos | 0 | 0 | 0 | 0 | 0 | 0 |
| c2) Servicios de Arrendamiento | 0 | 0 | 0 | 0 | 0 | 0 |
| c3) Servicios Profesionales, Científicos, Técnicos y Otros Servicios | 0 | 0 | 0 | 0 | 0 | 0 |
| c4) Servicios Financieros, Bancarios y Comerciales | 0 | 0 | 0 | 0 | 0 | 0 |
| c5) Servicios de Instalación, Reparación, Mantenimiento y Conservación | 0 | 0 | 0 | 0 | 0 | 0 |
| c6) Servicios de Comunicación Social y Publicidad | 0 | 0 | 0 | 0 | 0 | 0 |
| c7) Servicios de Traslado y Viáticos | 0 | 0 | 0 | 0 | 0 | 0 |
| c8) Servicios Oficiales | 0 | 0 | 0 | 0 | 0 | 0 |
| c9) Otros Servicios Generales | 0 | 0 | 0 | 0 | 0 | 0 |
| D. Transferencias, Asignaciones, Subsidios y Otras Ayudas (D=d1+d2+d3+d4+d5+d6+d7+d8+d9) | 0 | 0 | 0 | 0 | 0 | 0 |
| d1) Transferencias Internas y Asignaciones al Sector Público | 0 | 0 | 0 | 0 | 0 | 0 |
| d2) Transferencias al Resto del Sector Público | 0 | 0 | 0 | 0 | 0 | 0 |
| d3) Subsidios y Subvenciones | 0 | 0 | 0 | 0 | 0 | 0 |
| d4) Ayudas Sociales | 0 | 0 | 0 | 0 | 0 | 0 |
| d5) Pensiones y Jubilaciones | 0 | 0 | 0 | 0 | 0 | 0 |
| d6) Transferencias a Fideicomisos, Mandatos y Otros Análogos | 0 | 0 | 0 | 0 | 0 | 0 |
| d7) Transferencias a la Seguridad Social | 0 | 0 | 0 | 0 | 0 | 0 |
| d8) Donativos | 0 | 0 | 0 | 0 | 0 | 0 |
| d9) Transferencias al Exterior | 0 | 0 | 0 | 0 | 0 | 0 |
| E. Bienes Muebles, Inmuebles e Intangibles (E=e1+e2+e3+e4+e5+e6+e7+e8+e9) | 0 | 0 | 0 | 0 | 0 | 0 |
| e1) Mobiliario y Equipo de Administración | 0 | 0 | 0 | 0 | 0 | 0 |
| e2) Mobiliario y Equipo Educativo y Recreativo | 0 | 0 | 0 | 0 | 0 | 0 |
| e3) Equipo e Instrumental Médico y de Laboratorio | 0 | 0 | 0 | 0 | 0 | 0 |
| e4) Vehículos y Equipo de Transporte | 0 | 0 | 0 | 0 | 0 | 0 |
| e5) Equipo de Defensa y Seguridad | 0 | 0 | 0 | 0 | 0 | 0 |
| e6) Maquinaria, Otros Equipos y Herramientas | 0 | 0 | 0 | 0 | 0 | 0 |
| e7) Activos Biológicos | 0 | 0 | 0 | 0 | 0 | 0 |
| e8) Bienes Inmuebles | 0 | 0 | 0 | 0 | 0 | 0 |
| e9) Activos Intangibles | 0 | 0 | 0 | 0 | 0 | 0 |
| F. Inversión Pública (F=f1+f2+f3) | 0 | 0 | 0 | 0 | 0 | 0 |
| f1) Obra Pública en Bienes de Dominio Público | 0 | 0 | 0 | 0 | 0 | 0 |
| f2) Obra Pública en Bienes Propios | 0 | 0 | 0 | 0 | 0 | 0 |
| f3) Proyectos Productivos y Acciones de Fomento | 0 | 0 | 0 | 0 | 0 | 0 |
| G. Inversiones Financieras y Otras Provisiones (G=g1+g2+g3+g4+g5+g6+g7) | 0 | 0 | 0 | 0 | 0 | 0 |
| g1) Inversiones Para el Fomento de Actividades Productivas | 0 | 0 | 0 | 0 | 0 | 0 |
| g2) Acciones y Participaciones de Capital | 0 | 0 | 0 | 0 | 0 | 0 |
| g3) Compra de Títulos y Valores | 0 | 0 | 0 | 0 | 0 | 0 |
| g4) Concesión de Préstamos | 0 | 0 | 0 | 0 | 0 | 0 |
| g5) Inversiones en Fideicomisos, Mandatos y Otros Análogos | 0 | 0 | 0 | 0 | 0 | 0 |
| Fideicomiso de Desastres Naturales (Informativo) | 0 | 0 | 0 | 0 | 0 | 0 |
| g6) Otras Inversiones Financieras | 0 | 0 | 0 | 0 | 0 | 0 |
| g7) Provisiones para Contingencias y Otras Erogaciones Especiales | 0 | 0 | 0 | 0 | 0 | 0 |
| H. Participaciones y Aportaciones (H=h1+h2+h3) | 0 | 0 | 0 | 0 | 0 | 0 |
| h1) Participaciones | 0 | 0 | 0 | 0 | 0 | 0 |
| h2) Aportaciones | 0 | 0 | 0 | 0 | 0 | 0 |
| h3) Convenios | 0 | 0 | 0 | 0 | 0 | 0 |
| I. Deuda Pública (I=i1+i2+i3+i4+i5+i6+i7) | 0 | 0 | 0 | 0 | 0 | 0 |
| i1) Amortización de la Deuda Pública | 0 | 0 | 0 | 0 | 0 | 0 |
| i2) Intereses de la Deuda Pública | 0 | 0 | 0 | 0 | 0 | 0 |
| i3) Comisiones de la Deuda Pública | 0 | 0 | 0 | 0 | 0 | 0 |
| i4) Gastos de la Deuda Pública | 0 | 0 | 0 | 0 | 0 | 0 |
| i5) Costo por Coberturas | 0 | 0 | 0 | 0 | 0 | 0 |
| i6) Apoyos Financieros | 0 | 0 | 0 | 0 | 0 | 0 |
| i7) Adeudos de Ejercicios Fiscales Anteriores (ADEFAS) | 0 | 0 | 0 | 0 | 0 | 0 |
| III. Total de Egresos (III = I + II) | 42,686,805 | -3,288,469 | 39,398,336 | 39,383,812 | 39,196,977 | 14,524 |

LIC MIGUEL ANGEL GARCIA AMARO
ENCARGADO DE DESPACHO Y DIRECTOR GENERAL DE LA UNIDAD DE PRIMER CONTACTO DE LA CEEAV


LIC ELSA MARCELA BARRON
DIRECTORA DEL FONDO DE AYUDA, ASISTENCIA Y REPARACION INTEGRAL DE LA CEEAV

LIC MARISOL MEDINA DE LIRA
DIRECTORA ADMINISTRATIVA

CIRO NANCY DEL CARMEN SANCHEZ GUERRERO
CONTADORA

COMISION EJECUTIVA ESTATAL DE ATENCION A VICTIMAS (a)
Estado Analítico del Ejercicio del Presupuesto de Egresos Detallado - LDF
Clasificación Funcional (Finalidad y Función)
Del 1 de Enero al 31 de Diciembre de 2021 (b)
(PESOS)

| Concepto (c) | Egresos | | | | | Subejercicio (e) |
|---|-------------------|-----------------------------|-------------------|-------------------|-------------------|------------------|
| | Aprobado (d) | Ampliaciones/ (Reducciones) | Modificado | Devengado | Pagado | |
| I. Gasto No Etiquetado (I=A+B+C+D) | 42,686,805 | -3,288,469 | 39,398,336 | 39,383,812 | 39,196,977 | 14,524 |
| A. Gobierno (A=a1+a2+a3+a4+a5+a6+a7+a8) | 0 | 0 | 0 | 0 | 0 | 0 |
| a1) Legislación | | | 0 | | | 0 |
| a2) Justicia | | | 0 | | | 0 |
| a3) Coordinación de la Política de Gobierno | | | 0 | | | 0 |
| a4) Relaciones Exteriores | | | 0 | | | 0 |
| a5) Asuntos Financieros y Hacendarios | | | 0 | | | 0 |
| a6) Seguridad Nacional | | | 0 | | | 0 |
| a7) Asuntos de Orden Público y de Seguridad Interior | | | 0 | | | 0 |
| a8) Otros Servicios Generales | | | 0 | | | 0 |
| B. Desarrollo Social (B=b1+b2+b3+b4+b5+b6+b7) | 42,686,805 | -3,288,469 | 39,398,336 | 39,383,812 | 39,196,977 | 14,524 |
| b1) Protección Ambiental | | | 0 | | | 0 |
| b2) Vivienda y Servicios a la Comunidad | | | 0 | | | 0 |
| b3) Salud | | | 0 | | | 0 |
| b4) Recreación, Cultura y Otras Manifestaciones Sociales | | | 0 | | | 0 |
| b5) Educación | | | 0 | | | 0 |
| b6) Protección Social | 42,686,805 | -3,288,469 | 39,398,336 | 39,383,812 | 39,196,977 | 14,524 |
| b7) Otros Asuntos Sociales | | | 0 | | | 0 |
| C. Desarrollo Económico (C=c1+c2+c3+c4+c5+c6+c7+c8+c9) | 0 | 0 | 0 | 0 | 0 | 0 |
| c1) Asuntos Económicos, Comerciales y Laborales en General | | | 0 | | | 0 |
| c2) Agropecuaria, Silvicultura, Pesca y Caza | | | 0 | | | 0 |
| c3) Combustibles y Energía | | | 0 | | | 0 |
| c4) Minería, Manufacturas y Construcción | | | 0 | | | 0 |
| c5) Transporte | | | 0 | | | 0 |
| c6) Comunicaciones | | | 0 | | | 0 |
| c7) Turismo | | | 0 | | | 0 |
| c8) Ciencia, Tecnología e Innovación | | | 0 | | | 0 |
| c9) Otras Industrias y Otros Asuntos Económicos | | | 0 | | | 0 |
| D. Otras No Clasificadas en Funciones Anteriores (D=d1+d2+d3+d4) | 0 | 0 | 0 | 0 | 0 | 0 |
| d1) Transacciones de la Deuda Pública / Costo Financiero de la Deuda | | | 0 | | | 0 |
| d2) Transferencias, Participaciones y Aportaciones Entre Diferentes Niveles y Ordenes de Gobierno | | | 0 | | | 0 |
| d3) Saneamiento del Sistema Financiero | | | 0 | | | 0 |
| d4) Adeudos de Ejercicios Fiscales Anteriores | | | 0 | | | 0 |
| II. Gasto Etiquetado (II=A+B+C+D) | 0 | 0 | 0 | 0 | 0 | 0 |
| A. Gobierno (A=a1+a2+a3+a4+a5+a6+a7+a8) | 0 | 0 | 0 | 0 | 0 | 0 |
| a1) Legislación | | | 0 | | | 0 |
| a2) Justicia | | | 0 | | | 0 |
| a3) Coordinación de la Política de Gobierno | | | 0 | | | 0 |
| a4) Relaciones Exteriores | | | 0 | | | 0 |
| a5) Asuntos Financieros y Hacendarios | | | 0 | | | 0 |
| a6) Seguridad Nacional | | | 0 | | | 0 |
| a7) Asuntos de Orden Público y de Seguridad Interior | | | 0 | | | 0 |
| a8) Otros Servicios Generales | | | 0 | | | 0 |
| B. Desarrollo Social (B=b1+b2+b3+b4+b5+b6+b7) | 0 | 0 | 0 | 0 | 0 | 0 |
| b1) Protección Ambiental | | | 0 | | | 0 |
| b2) Vivienda y Servicios a la Comunidad | | | 0 | | | 0 |
| b3) Salud | | | 0 | | | 0 |
| b4) Recreación, Cultura y Otras Manifestaciones Sociales | | | 0 | | | 0 |
| b5) Educación | | | 0 | | | 0 |
| b6) Protección Social | | | 0 | | | 0 |
| b7) Otros Asuntos Sociales | | | 0 | | | 0 |
| C. Desarrollo Económico (C=c1+c2+c3+c4+c5+c6+c7+c8+c9) | 0 | 0 | 0 | 0 | 0 | 0 |
| c1) Asuntos Económicos, Comerciales y Laborales en General | | | 0 | | | 0 |
| c2) Agropecuaria, Silvicultura, Pesca y Caza | | | 0 | | | 0 |
| c3) Combustibles y Energía | | | 0 | | | 0 |
| c4) Minería, Manufacturas y Construcción | | | 0 | | | 0 |
| c5) Transporte | | | 0 | | | 0 |
| c6) Comunicaciones | | | 0 | | | 0 |
| c7) Turismo | | | 0 | | | 0 |
| c8) Ciencia, Tecnología e Innovación | | | 0 | | | 0 |
| c9) Otras Industrias y Otros Asuntos Económicos | | | 0 | | | 0 |



COMISION EJECUTIVA ESTATAL DE ATENCION A VICTIMAS (a)
Estado Analítico del Ejercicio del Presupuesto de Egresos Detallado - LDF
Clasificación Funcional (Finalidad y Función)
Del 1 de Enero al 31 de Diciembre de 2021 (b)
(PESOS)

| Concepto (c) | Egresos | | | | | Subejercicio (e) |
|---|-------------------|-----------------------------|-------------------|-------------------|-------------------|------------------|
| | Aprobado (d) | Ampliaciones/ (Reducciones) | Modificado | Devengado | Pagado | |
| D. Otras No Clasificadas en Funciones Anteriores (D=d1+d2+d3+d4) | 0 | 0 | 0 | 0 | 0 | 0 |
| d1) Transacciones de la Deuda Publica / Costo Financiero de la Deuda | | | 0 | | | 0 |
| d2) Transferencias, Participaciones y Aportaciones Entre Diferentes Niveles y Ordenes de Gobierno | | | 0 | | | 0 |
| d3) Saneamiento del Sistema Financiero | | | 0 | | | 0 |
| d4) Adeudos de Ejercicios Fiscales Anteriores | | | 0 | | | 0 |
| III. Total de Egresos (III = I + II) | 42,686,805 | -3,288,469 | 39,398,336 | 39,383,812 | 39,196,977 | 14,524 |

 LIC. MIGUEL ANGEL GARCIA ARIAS
 ENCARGADO DE DESPACHO Y DIRECTOR GENERAL DE LA UNIDAD DE PRIMER CONTACTO DE LA CEEAV

 LIC. ELISA MARIELA MARTINEZ BARRON
 DIRECTORA DEL FONDO DE AYUDA, ASISTENCIA Y REPARACION INTEGRAL DE LA CEEAV

 LIC. MARISOL MEDINA DE LIRA
 DIRECTORA ADMINISTRATIVA

 LIC. P. C. MANSY DEL CARMEN SANCHEZ GUERRERO
 CONTADORA

COMISION EJECUTIVA ESTATAL DE ATENCION A VICTIMAS (a)
Estado Analítico del Ejercicio del Presupuesto de Egresos Detallado - LDF
Clasificación de Servicios Personales por Categoría
Del 1 de Enero al 31 de Diciembre de 2021 (b)
(PESOS)

| Concepto (c) | Egresos | | | | | Subejercicio (e) |
|---|--------------|--------------------------------|------------|------------|------------|------------------|
| | Aprobado (d) | Ampliaciones/ (Reducciones) | Modificado | Devengado | Pagado | |
| I. Gasto No Etiquetado (I=A+B+C+D+E+F) | 26,997,004 | -2,105,319 | 24,891,685 | 24,891,685 | 24,768,890 | 0 |
| A. Personal Administrativo y de Servicio Público | 26,997,004 | -2,105,319 | 24,891,685 | 24,891,685 | 24,768,890 | 0 |
| B. Magisterio | | | 0 | | | 0 |
| C. Servicios de Salud (C=c1+c2) | 0 | 0 | 0 | 0 | 0 | 0 |
| c1) Personal Administrativo | | | 0 | | | 0 |
| c2) Personal Médico, Paramédico y afín | | | 0 | | | 0 |
| D. Seguridad Pública | | | 0 | | | 0 |
| E. Gastos asociados a la implementación de nuevas leyes federales o reformas a las mismas (E = e1 + e2) | 0 | 0 | 0 | 0 | 0 | 0 |
| e1) Nombre del Programa o Ley 1 | | | 0 | | | 0 |
| e2) Nombre del Programa o Ley 2 | | | 0 | | | 0 |
| F. Sentencias laborales definitivas | | | 0 | | | 0 |
| II. Gasto Etiquetado (II=A+B+C+D+E+F) | 0 | 0 | 0 | 0 | 0 | 0 |
| A. Personal Administrativo y de Servicio Público | | | 0 | | | 0 |
| B. Magisterio | | | 0 | | | 0 |
| C. Servicios de Salud (C=c1+c2) | 0 | 0 | 0 | 0 | 0 | 0 |
| c1) Personal Administrativo | | | 0 | | | 0 |
| c2) Personal Médico, Paramédico y afín | | | 0 | | | 0 |
| D. Seguridad Pública | | | 0 | | | 0 |
| E. Gastos asociados a la implementación de nuevas leyes federales o reformas a las mismas (E = e1 + e2) | 0 | 0 | 0 | 0 | 0 | 0 |
| e1) Nombre del Programa o Ley 1 | | | 0 | | | 0 |
| e2) Nombre del Programa o Ley 2 | | | 0 | | | 0 |
| F. Sentencias laborales definitivas | | | 0 | | | 0 |
| III. Total del Gasto en Servicios Personales (III = I + II) | 26,997,004 | -2,105,319 | 24,891,685 | 24,891,685 | 24,768,890 | 0 |


 LIC. MIGUEL ANGEL GARCIA AMARO
 ENCARGADO DE DESPACHO Y DIRECTOR GENERAL DE LA UNIDAD DE PRIMER CONTACTO DE LA CEEAV

 LIC. ELISA MARIELA HERNANDEZ BARRON
 DIRECTORA DEL FONDO DE AYUDA, ASISTENCIA Y REPARACION INTEGRAL DE LA CEEAV


 LIC. MARISOL MEDINA DE LIRA
 DIRECTORA ADMINISTRATIVA


 C.P.C. NANCY DEL CARMEN SANCHEZ GUERRERO
 CONTADORA

| COMISION EJECUTIVA ESTATAL DE ATENCION A VICTIMAS (a) | | | | | | |
|---|---------------------------------------|-------------------|-------------------|-------------------|-------------------|-------------------|
| Proyecciones de Egresos - LDF | | | | | | |
| (PESOS) | | | | | | |
| (CIFRAS NOMINALES) | | | | | | |
| Concepto (b) | Año en Cuestión | | | | | |
| | 2021 (de proyecto de presupuesto) (c) | 2022 (d) | 2023 (d) | 2024 (d) | 2025 (d) | 2026 (d) |
| 1. Gasto No Etiquetado (1=A+B+C+D+E+F+G+H+I) | 43,540,540 | 44,394,277 | 45,248,013 | 46,101,750 | 46,955,486 | 47,809,222 |
| A. Servicios Personales | 27,536,944 | 28,076,884 | 28,616,825 | 29,156,765 | 29,696,705 | 30,236,645 |
| B. Materiales y Suministros | 1,052,028 | 1,072,656 | 1,093,284 | 1,113,912 | 1,134,540 | 1,155,168 |
| C. Servicios Generales | 5,352,371 | 5,457,320 | 5,562,268 | 5,667,217 | 5,772,165 | 5,877,114 |
| D. Transferencias, Asignaciones, Subsidios y Otras Ayudas | 0 | 0 | 0 | 0 | 0 | 0 |
| E. Bienes Muebles, Inmuebles e Intangibles | 0 | 0 | 0 | 0 | 0 | 0 |
| F. Inversión Pública | 9,599,197 | 9,787,417 | 9,975,636 | 10,163,856 | 10,352,076 | 10,540,295 |
| G. Inversiones Financieras y Otras Provisiones | 0 | 0 | 0 | 0 | 0 | 0 |
| H. Participaciones y Aportaciones | 0 | 0 | 0 | 0 | 0 | 0 |
| I. Deuda Pública | 0 | 0 | 0 | 0 | 0 | 0 |
| 2. Gasto Etiquetado (2=A+B+C+D+E+F+G+H+I) | 0 | 0 | 0 | 0 | 0 | 0 |
| A. Servicios Personales | 0 | 0 | 0 | 0 | 0 | 0 |
| B. Materiales y Suministros | 0 | 0 | 0 | 0 | 0 | 0 |
| C. Servicios Generales | 0 | 0 | 0 | 0 | 0 | 0 |
| D. Transferencias, Asignaciones, Subsidios y Otras Ayudas | 0 | 0 | 0 | 0 | 0 | 0 |
| E. Bienes Muebles, Inmuebles e Intangibles | 0 | 0 | 0 | 0 | 0 | 0 |
| F. Inversión Pública | 0 | 0 | 0 | 0 | 0 | 0 |
| G. Inversiones Financieras y Otras Provisiones | 0 | 0 | 0 | 0 | 0 | 0 |
| H. Participaciones y Aportaciones | 0 | 0 | 0 | 0 | 0 | 0 |
| I. Deuda Pública | 0 | 0 | 0 | 0 | 0 | 0 |
| 3. Total de Egresos Proyectados (3 = 1 + 2) | 43,540,540 | 44,394,277 | 45,248,013 | 46,101,750 | 46,955,486 | 47,809,222 |



 LIC. MIGUEL ANGEL GARCIA BARRON
 ENCARGADO DE DESPACHO Y DIRECTOR GENERAL DE LA UNIDAD DE PRIMER CONTACTO DE LA CEEAV

LIC. ELISA MARIELA FERRITEL BARRON
 DIRECTORA DEL FONDO DE AYUDA, ASISTENCIA Y REPARACION INTEGRAL DE LA CEEAV



 LIC. MARISOL MEDINA DE LIRA
 DIRECTORA ADMINISTRATIVA


 LIC. NANCY DEL CARMEN SANCHEZ GUERRERO
 CONTADORA

| COMISION EJECUTIVA ESTATAL DE ATENCION A VICTIMAS (a) | | | | | | |
|---|---|-------------------|-------------------|-------------------|-------------------|-------------------|
| Proyecciones de Ingresos - LDF | | | | | | |
| (PESOS) | | | | | | |
| (CIFRAS NOMINALES) | | | | | | |
| Concepto (b) | Año en Cuestión 2021 (de iniciativa de Ley) (c) | 2022 (d) | 2023 (d) | 2024 (d) | 2025 (d) | 2026 (d) |
| 1. Ingresos de Libre Disposición (1=A+B+C+D+E+F+G+H+I+J+K+L) | 43,540,541 | 44,394,277 | 45,248,013 | 46,101,749 | 46,955,486 | 47,809,222 |
| A. Impuestos | 0 | 0 | 0 | 0 | 0 | 0 |
| B. Cuotas y Aportaciones de Seguridad Social | 0 | 0 | 0 | 0 | 0 | 0 |
| C. Contribuciones de Mejoras | 0 | 0 | 0 | 0 | 0 | 0 |
| D. Derechos | 0 | 0 | 0 | 0 | 0 | 0 |
| E. Productos | 0 | 0 | 0 | 0 | 0 | 0 |
| F. Aprovechamientos | 0 | 0 | 0 | 0 | 0 | 0 |
| G. Ingresos por Venta de Bienes y Prestación de Servicios | 0 | 0 | 0 | 0 | 0 | 0 |
| H. Participaciones | 0 | 0 | 0 | 0 | 0 | 0 |
| I. Incentivos Derivados de la Colaboración Fiscal | 0 | 0 | 0 | 0 | 0 | 0 |
| J. Transferencias y Asignaciones | 43,540,541 | 44,394,277 | 45,248,013 | 46,101,749 | 46,955,486 | 47,809,222 |
| K. Convenios | 0 | 0 | 0 | 0 | 0 | 0 |
| L. Otros Ingresos de Libre Disposición | 0 | 0 | 0 | 0 | 0 | 0 |
| 2. Transferencias Federales Etiquetadas (2=A+B+C+D+E) | 0 | 0 | 0 | 0 | 0 | 0 |
| A. Aportaciones | 0 | 0 | 0 | 0 | 0 | 0 |
| B. Convenios | 0 | 0 | 0 | 0 | 0 | 0 |
| C. Fondos Distintos de Aportaciones | 0 | 0 | 0 | 0 | 0 | 0 |
| D. Transferencias, Asignaciones, Subsidios y Subvenciones, y Pensiones y Jubilaciones | 0 | 0 | 0 | 0 | 0 | 0 |
| E. Otras Transferencias Federales Etiquetadas | 0 | 0 | 0 | 0 | 0 | 0 |
| 3. Ingresos Derivados de Financiamientos (3=A) | 0 | 0 | 0 | 0 | 0 | 0 |
| A. Ingresos Derivados de Financiamientos | 0 | 0 | 0 | 0 | 0 | 0 |
| 4. Total de Ingresos Proyectados (4=1+2+3) | 43,540,541 | 44,394,277 | 45,248,013 | 46,101,749 | 46,955,486 | 47,809,222 |
| Datos Informativos | | | | | | |
| 1. Ingresos Derivados de Financiamientos con Fuente de Pago de Recursos de Libre Disposición | 0 | 0 | 0 | 0 | 0 | 0 |
| 2. Ingresos derivados de Financiamientos con Fuente de Pago de Transferencias Federales Etiquetadas | 0 | 0 | 0 | 0 | 0 | 0 |
| 3. Ingresos Derivados de Financiamiento (3 = 1 + 2) | 0 | 0 | 0 | 0 | 0 | 0 |



 LIC. MIGUEL ANGEL GARCIA AMADOR
 ENCARGADO DE DESPACHO Y DIRECTOR GENERAL DE LA UNIDAD DE PRIMER CONTACTO DE LA CEEAV

LIC. ELISA MARCELA MARTINEZ BARRON
 DIRECTORA DEL FONDO DE AYUDA, ASISTENCIA Y REPARACION INTEGRAL DE LA CEEAV


 LIC. MARISOL MEDINA DE LIRA
 DIRECTORA ADMINISTRATIVA

C.P. CARMEN DEL CARMEN SANCHEZ GUERRERO
 CONTADORA

| COMISION EJECUTIVA ESTATAL DE ATENCION A VICTIMAS (a) | | | | | | |
|---|----------|------------|------------|------------|------------|------------|
| Resultados de Ingresos - LDF | | | | | | |
| (PESOS) | | | | | | |
| Concepto (b) | 2016 (c) | 2017 (c) | 2018 (c) | 2019 (c) | 2020 (c) | 2021 (d) |
| 1. Ingresos de Libre Disposición (1=A+B+C+D+E+F+G+H+I+J+K+L) | 0 | 19,378,792 | 28,137,673 | 40,686,804 | 42,686,805 | 39,398,336 |
| A. Impuestos | 0 | 0 | 0 | 0 | 0 | 0 |
| B. Cuotas y Aportaciones de Seguridad Social | 0 | 0 | 0 | 0 | 0 | 0 |
| C. Contribuciones de Mejoras | 0 | 0 | 0 | 0 | 0 | 0 |
| D. Derechos | 0 | 0 | 0 | 0 | 0 | 0 |
| E. Productos | 0 | 0 | 0 | 0 | 0 | 0 |
| F. Aprovechamientos | 0 | 0 | 0 | 0 | 0 | 0 |
| G. Ingresos por Venta de Bienes y Prestación de Servicios | 0 | 0 | 0 | 0 | 0 | 0 |
| H. Participaciones | 0 | 0 | 0 | 0 | 0 | 0 |
| I. Incentivos Derivados de la Colaboración Fiscal | 0 | 0 | 0 | 0 | 0 | 0 |
| J. Transferencias y Asignaciones | 0 | 19,378,792 | 28,137,673 | 40,686,804 | 42,686,805 | 39,398,336 |
| K. Convenios | 0 | 0 | 0 | 0 | 0 | 0 |
| L. Otros Ingresos de Libre Disposición | 0 | 0 | 0 | 0 | 0 | 0 |
| 2. Transferencias Federales Etiquetadas (2=A+B+C+D+E) | 0 | 0 | 0 | 0 | 0 | 0 |
| A. Aportaciones | 0 | 0 | 0 | 0 | 0 | 0 |
| B. Convenios | 0 | 0 | 0 | 0 | 0 | 0 |
| C. Fondos Distintos de Aportaciones | 0 | 0 | 0 | 0 | 0 | 0 |
| D. Transferencias, Asignaciones, Subsidios y Subvenciones, y Pensiones y Jubilaciones | 0 | 0 | 0 | 0 | 0 | 0 |
| E. Otras Transferencias Federales Etiquetadas | 0 | 0 | 0 | 0 | 0 | 0 |
| 3. Ingresos Derivados de Financiamientos (3=A) | 0 | 0 | 0 | 0 | 0 | 0 |
| A. Ingresos Derivados de Financiamientos | 0 | 0 | 0 | 0 | 0 | 0 |
| 4. Total de Resultados de Ingresos (4=1+2+3) | 0 | 19,378,792 | 28,137,673 | 40,686,804 | 42,686,805 | 39,398,336 |
| Datos Informativos | | | | | | |
| 1. Ingresos Derivados de Financiamientos con Fuente de Pago de Recursos de Libre Disposición | 0 | 0 | 0 | 0 | 0 | 0 |
| 2. Ingresos derivados de Financiamientos con Fuente de Pago de Transferencias Federales Etiquetadas | 0 | 0 | 0 | 0 | 0 | 0 |
| 3. Ingresos Derivados de Financiamiento (3 = 1 + 2) | 0 | 0 | 0 | 0 | 0 | 0 |




 LIC. MIGUEL ANGEL GARCIA AMARO

 ENCARGADO DE DESPACHO Y DIRECTOR GENERAL DE LA UNIDAD DE PRIMER CONTACTO DE LA CEEAV


LIC. ELISA MARIANA MARTINEZ BARRON

 DIRECTORA DEL FONDO DE AYUDA, ASISTENCIA Y REPARACION INTEGRAL DE LA CEEAV



 LIC. MARISOL MEDINA DE LIRA

 DIRECTORA ADMINISTRATIVA



 LIC. C. GUADALUPE DEL CARMEN SANCHEZ GUERRERO

 CONTADORA

COMISION EJECUTIVA ESTATAL DE ATENCION A VICTIMAS (a)

**Resultados de Egresos - LDF
(PESOS)**

| Concepto (b) | 2016 (c) | 2017 (c) | 2018 (c) | 2019 (c) | 2020 (c) | 2021 (d) |
|---|----------|-------------------|-------------------|-------------------|-------------------|-------------------|
| 1. Gasto No Etiquetado (1=A+B+C+D+E+F+G+H+I) | 0 | 19,378,792 | 28,137,673 | 40,686,805 | 42,686,805 | 39,383,812 |
| A. Servicios Personales | 0 | 10,862,188 | 15,194,121 | 26,876,426 | 26,817,965 | 24,891,685 |
| B. Materiales y Suministros | 0 | 103,528 | 1,181,400 | 1,181,401 | 1,031,400 | 599,645 |
| C. Servicios Generales | 0 | 413,076 | 6,762,152 | 6,628,978 | 4,966,867 | 4,938,987 |
| D. Transferencias, Asignaciones, Subsidios y Otras Ayudas | 0 | 0 | 0 | 0 | 0 | 0 |
| E. Bienes Muebles, Inmuebles e Intangibles | 0 | 0 | 0 | 0 | 0 | 0 |
| F. Inversión Pública | 0 | 8,000,000 | 5,000,000 | 6,000,000 | 9,870,573 | 8,953,495 |
| G. Inversiones Financieras y Otras Provisiones | 0 | 0 | 0 | 0 | 0 | 0 |
| H. Participaciones y Aportaciones | 0 | 0 | 0 | 0 | 0 | 0 |
| I. Deuda Pública | 0 | 0 | 0 | 0 | 0 | 0 |
| 2. Gasto Etiquetado (2=A+B+C+D+E+F+G+H+I) | 0 | 0 | 0 | 0 | 0 | 0 |
| A. Servicios Personales | 0 | 0 | 0 | 0 | 0 | 0 |
| B. Materiales y Suministros | 0 | 0 | 0 | 0 | 0 | 0 |
| C. Servicios Generales | 0 | 0 | 0 | 0 | 0 | 0 |
| D. Transferencias, Asignaciones, Subsidios y Otras Ayudas | 0 | 0 | 0 | 0 | 0 | 0 |
| E. Bienes Muebles, Inmuebles e Intangibles | 0 | 0 | 0 | 0 | 0 | 0 |
| F. Inversión Pública | 0 | 0 | 0 | 0 | 0 | 0 |
| G. Inversiones Financieras y Otras Provisiones | 0 | 0 | 0 | 0 | 0 | 0 |
| H. Participaciones y Aportaciones | 0 | 0 | 0 | 0 | 0 | 0 |
| I. Deuda Pública | 0 | 0 | 0 | 0 | 0 | 0 |
| 3. Total del Resultado de Egresos (3=1+2) | 0 | 19,378,792 | 28,137,673 | 40,686,805 | 42,686,805 | 39,383,812 |

LIC. MIGUEL ANGEL GARCIA AMARO
ENCARGADO DE DESPACHO Y DIRECTOR GENERAL DE LA UNIDAD DE PRIMER CONTACTO DE LA CEEAV

LIC. ELSA MARIEZA MARTINEZ BARRON
DIRECTORA DEL FONDO DE AYUDA, ASISTENCIA Y REPARACION INTEGRAL DE LA CEEAV

LIC. MARISOL MEDINA DE LIRA
DIRECTORA ADMINISTRATIVA

C.P. TANCY DEL CARMEN SANCHEZ GUERRERO
CONTADORA

COMISION EJECUTIVA ESTATAL DE ATENCION A VICTIMAS (a)
Informe sobre Estudios Actuariales - LDF

| | Pensiones y jubilaciones | Salud | Riesgos de trabajo | Invalidez y vida | Otras prestaciones sociales |
|---|--------------------------|-------|--------------------|------------------|-----------------------------|
| Tipo de Sistema Prestación laboral o Fondo general para trabajadores del estado o municipio Beneficio definido, Contribución definida o Mixto Población afiliada Activos Edad máxima Edad mínima Edad promedio Pensionados y Jubilados Edad máxima Edad mínima Edad promedio Beneficiarios Promedio de años de servicio (trabajadores activos) Aportación individual al plan de pensión como % del salario Aportación del ente público al plan de pensión como % del salario Crecimiento esperado de los pensionados y jubilados (como %) Crecimiento esperado de los activos (como %) Edad de Jubilación o Pensión Esperanza de vida Ingresos del Fondo Ingresos Anuales al Fondo de Pensiones Nómina anual Activos Pensionados y Jubilados Beneficiarios de Pensionados y Jubilados Monto mensual por pensión Máximo Mínimo Promedio Monto de la reserva Valor presente de las obligaciones Pensiones y Jubilaciones en curso de pago Generación actual Generaciones futuras Valor presente de las contribuciones asociadas a los sueldos futuros de cotización X% Generación actual Generaciones futuras Valor presente de aportaciones futuras Generación actual Generaciones futuras Otros Ingresos Déficit/superávit actuarial Generación actual Generaciones futuras Periodo de suficiencia Año de descapitalización Tasa de rendimiento Estudio actuarial Año de elaboración del estudio actuarial Empresa que elaboró el estudio actuarial | | | | | |

 LIC MIGUEL ANGEL GARCIA AMARO
 ENCARGADO DE DESPACHO Y DIRECTOR GENERAL DE LA UNIDAD DE PRIMER CONTACTO DE LA CEEAV

 LIC ELISA MARCELA MARTINEZ BARRON
 DIRECTORA DEL FONDO DE AYUDA ASISTENCIA Y PREPARACION INTEGRAL DE LA CEEAV

 LIC MARISOL MEDINA DE LIRA
 DIRECTORA ADMINISTRATIVA

 LIC CARMEN DEL CARMEN SANCHEZ GUERRERO
 CONTADORA

| NOMBRE DEL ENTE PÚBLICO (a) | | | | | | |
|---|---|---|-------------------|--------------------------------|-----------------------------------|-----------------|
| Guía de Cumplimiento de la Ley de Disciplina Financiera de las Entidades Federativas y Municipios | | | | | | |
| Del 1 de enero al 31 de diciembre de 20XN (b) | | | | | | |
| Indicadores de Observancia (c) | Implementación | | Resultado | | Fundamento (h) | Comentarios (i) |
| | SI | NO | Monto o valor (f) | Unidad (pesos/comentarios) (g) | | |
| | Mecanismo de Verificación (d) | Fecha estimada de cumplimiento (e) | | | | |
| INDICADORES PRESUPUESTARIOS | | | | | | |
| A. INDICADORES CUANTITATIVOS | | | | | | |
| 1 Balance Presupuestario Sostenible (j) | | | | | | |
| a Propuesto | Iniciativa de Ley de Ingresos y Proyecto de Presupuesto de Egresos | | 42,666,805.00 | pesos | Art. 6 y 19 de la LDF | |
| b Aprobado | Ley de Ingresos y Presupuesto de Egresos | | 42,666,805.00 | pesos | Art. 6 y 19 de la LDF | |
| c Ejercido | Cuenta Pública / Formato 4 LDF | | 39,363,812.00 | pesos | Art. 6 y 19 de la LDF | |
| 2 Balance Presupuestario de Recursos Disponibles Sostenible (k) | | | | | | |
| a Propuesto | Iniciativa de Ley de Ingresos y Proyecto de Presupuesto de Egresos | | 42,666,805.00 | pesos | Art. 6 y 19 de la LDF | |
| b Aprobado | Ley de Ingresos y Presupuesto de Egresos | | 42,666,805.00 | pesos | Art. 6 y 19 de la LDF | |
| c Ejercido | Cuenta Pública / Formato 4 LDF | | 39,363,812.00 | pesos | Art. 6 y 19 de la LDF | |
| 3 Financiamiento Neto dentro del Techo de Financiamiento Neto (l) | | | | | | |
| a Propuesto | Iniciativa de Ley de Ingresos | | 42,666,805.00 | pesos | Art. 6, 19 y 46 de la LDF | |
| b Aprobado | Ley de Ingresos | | 42,666,805.00 | pesos | Art. 6, 19 y 46 de la LDF | |
| c Ejercido | Cuenta Pública / Formato 4 LDF | | 39,363,812.00 | pesos | Art. 6, 19 y 46 de la LDF | |
| 4 Recursos destinados a la atención de desastres naturales | | | | | | |
| a Asignación al fideicomiso para desastres naturales (m) | | | | | | |
| a 1 Aprobado | Reporte Trm. Formato 6 a) | | 42,666,805.00 | pesos | Art. 9 de la LDF | |
| a 2 Pagado | Cuenta Pública / Formato 6 a) | | 39,196,977.00 | pesos | Art. 9 de la LDF | |
| b | Aportación promedio realizada por la Entidad Federativa durante los 5 ejercicios previos, para infraestructura dañada por desastres naturales (n) | Autorizaciones de recursos aprobados por el FONDEN | - | pesos | Art. 9 de la LDF | |
| c | Saldo del fideicomiso para desastres naturales (o) | Cuenta Pública / Auxiliar de Cuentas | - | pesos | Art. 9 de la LDF | |
| d | Costo promedio de los últimos 5 ejercicios de la reconstrucción de infraestructura dañada por desastres naturales (p) | Autorizaciones de recursos aprobados por el FONDEN | - | pesos | Art. 9 de la LDF | |
| 5 Techo para servicios personales (q) | | | | | | |
| a | Asignación en el Presupuesto de Egresos | Reporte Trm. Formato 6 d) | | pesos | Art. 10 y 21 de la LDF | |
| b | Ejercido | Reporte Trm. Formato 6 d) | | pesos | Art. 13 fracc. V y 21 de la LDF | |
| 6 Previsiones de gasto para compromisos de pago derivados de APPs (r) | | | | | | |
| a | Asignación en el Presupuesto de Egresos | Presupuesto de Egresos | | pesos | Art. 11 y 21 de la LDF | |
| 7 Techo de ADEFAS para el ejercicio fiscal (s) | | | | | | |
| a Propuesto | Proyecto de Presupuesto de Egresos | | | pesos | Art. 12 y 20 de la LDF | |
| b Aprobado | Reporte Trm. Formato 6 a) | | | pesos | Art. 12 y 20 de la LDF | |
| c Ejercido | Cuenta Pública / Formato 6 a) | | | pesos | Art. 12 y 20 de la LDF | |
| B. INDICADORES CUALITATIVOS | | | | | | |
| 1 Iniciativa de Ley de Ingresos y Proyecto de Presupuesto de Egresos | | | | | | |
| a | Objetivos anuales, estrategias y metas para el ejercicio fiscal (t) | Iniciativa de Ley de Ingresos y Proyecto de Presupuesto de Egresos | | | Art. 5 y 18 de la LDF | |
| b | Proyecciones de ejercicios posteriores (u) | Iniciativa de Ley de Ingresos y Proyecto de Presupuesto de Egresos / Formatos 7 a) y b) | | | Art. 5 y 18 de la LDF | |
| c | Descripción de riesgos relevantes y propuestas de acción para enfrentarlos (v) | Iniciativa de Ley de Ingresos y Proyecto de Presupuesto de Egresos | | | Art. 5 y 18 de la LDF | |
| d | Resultados de ejercicios fiscales anteriores y el ejercicio fiscal en cuestión (w) | Iniciativa de Ley de Ingresos y Proyecto de Presupuesto de Egresos / Formatos 7 c) y d) | | | Art. 5 y 18 de la LDF | |
| e | Estudio actuarial de las pensiones de sus trabajadores (x) | Proyecto de Presupuesto de Egresos / Formato B | | | Art. 5 y 18 de la LDF | |
| 2 Balance Presupuestario de Recursos Disponibles, en caso de ser negativo | | | | | | |
| a | Razones excepcionales que justifican el Balance Presupuestario de Recursos Disponibles negativo (y) | Iniciativa de Ley de Ingresos o Proyecto de Presupuesto de Egresos | | | Art. 6 y 19 de la LDF | |
| b | Fuente de recursos para cubrir el Balance Presupuestario de Recursos Disponibles negativo (z) | Iniciativa de Ley de Ingresos o Proyecto de Presupuesto de Egresos | | | Art. 6 y 19 de la LDF | |
| c | Número de ejercicios fiscales y acciones necesarias para cubrir el Balance Presupuestario de Recursos Disponibles negativo (aa) | Iniciativa de Ley de Ingresos o Proyecto de Presupuesto de Egresos | | | Art. 6 y 19 de la LDF | |
| d | Informes Trimestrales sobre el avance de las acciones para recuperar el Balance Presupuestario de Recursos Disponibles (bb) | Reporte Trm. y Cuenta Pública | | | Art. 6 y 19 de la LDF | |
| 3 s Personales | | | | | | |
| a | Remuneraciones de los servidores públicos (cc) | Proyecto de Presupuesto | | | Art. 10 y 21 de la LDF | |
| b | Previsiones salariales y económicas para cubrir incrementos salariales, creación de plazas y otros (dd) | Proyecto de Presupuesto | | | Art. 10 y 21 de la LDF | |
| INDICADORES DEL EJERCICIO PRESUPUESTARIO | | | | | | |
| A. INDICADORES CUANTITATIVOS | | | | | | |
| 1 Ingresos Excedentes derivados de Ingresos de Libre Disposición | | | | | | |
| a | Monto de Ingresos Excedentes derivados de ILD (ee) | Cuenta Pública / Formato 5 | | pesos | Art. 14 y 21 de la LDF | |
| b | Monto de Ingresos Excedentes derivados de ILD destinados al fin del A.14. fracción I de la LDF (ff) | Cuenta Pública | | pesos | Art. 14 y 21 de la LDF | |
| c | Monto de Ingresos Excedentes derivados de ILD destinados al fin del A.14. fracción II. a) de la LDF (gg) | Cuenta Pública | | pesos | Art. 14 y 21 de la LDF | |
| d | Monto de Ingresos Excedentes derivados de ILD destinados al fin del A.14. fracción II. b) de la LDF (hh) | Cuenta Pública | | pesos | Art. 14 y 21 de la LDF | |
| e | Monto de Ingresos Excedentes derivados de ILD destinados al fin del artículo noveno transitorio de la LDF (ii) | | | pesos | Art. Noveno Transitorio de la LDF | |
| B. INDICADORES CUALITATIVOS | | | | | | |
| 1 | Análisis Costo-Beneficio para programas o proyectos de inversión mayores a 10 millones de UDIS (jj) | Página de internet de la Secretaría de Finanzas o Tesorería Municipal | | | Art. 13 fracc. III y 21 de la LDF | |
| 2 | Análisis de conveniencia y análisis de transferencia de riesgos de los proyectos APPs (kk) | Página de internet de la Secretaría de Finanzas o Tesorería Municipal | | | Art. 13 fracc. III y 21 de la LDF | |
| 3 | Identificación de población objetivo, destino y temporalidad de subsidios (ll) | Página de internet de la Secretaría de Finanzas o Tesorería Municipal | | | Art. 13 fracc. VII y 21 de la LDF | |
| INDICADORES DE DEUDA PÚBLICA | | | | | | |
| A. INDICADORES CUANTITATIVOS | | | | | | |

Handwritten signature and initials in blue ink.

Handwritten 'X' mark in blue ink.

Handwritten signature in blue ink.

NOMBRE DEL ENTE PÚBLICO (a)
 Guía de Cumplimiento de la Ley de Disciplina Financiera de las Entidades Federativas y Municipios
 Del 1 de enero al 31 de diciembre de 20XX (b)

| Indicadores de Observancia (c) | Implementación | | Resultado | | Fundamento (h) | Comentarios (i) |
|---|-------------------------------|------------------------------------|-------------------|-------------------------------|---------------------------|-----------------|
| | SI | NO | Monto o valor (f) | Unidad (pesos/porcentaje) (g) | | |
| | Mecanismo de Verificación (d) | Fecha estimada de cumplimiento (e) | | | | |
| INDICADORES PRESUPUESTARIOS | | | | | | |
| 1 Obligaciones a Corto Plazo | | | | | | |
| a Límite de Obligaciones a Corto Plazo (mm) | | | | pesos | Art. 30 frac. I de la LDF | |
| b Obligaciones a Corto Plazo (nn) | | | | pesos | Art. 30 frac. I de la LDF | |

