



CEEAV
COMISIÓN EJECUTIVA DE
ATENCIÓN A VÍCTIMAS
SAN LUIS POTOSÍ

2021 "Año de la Solidaridad médica, administrativa, y civil,
que colabora en la contingencia sanitaria del COVID 19"

Oficio N°: CEEAV/CA/150/2021

San Luis Potosí, S.L.P., a 11 de mayo de 2021

JOAQUIN HERRAN LOPEZ
DIRECTOR DE CONTABILIDAD GUBERNAMENTAL
DE LA SECRETARIA DE FINANZAS
PRESENTE


Adjunto al presente se acompañan los reportes financieros correspondientes al periodo de **abril de 2021**, con el siguiente contenido:

1.- INFORMACION CONTABLE

- 1.1. Estado de actividades
- 1.2. Estado de situación financiera
- 1.3. Estado de variación de la hacienda pública
- 1.4. Estado de cambios en la situación financiera
- 1.5. Estado de flujo de efectivo
- 1.6. Notas a los estados financieros-desglose, administrativas y de memoria
- 1.7. Reporte analítico del activo
- 1.8. Reporte analítico de la deuda y otros pasivos

2.- INFORMACION PRESUPUESTARIA

- 2.1. Estado analítico de ingresos presupuestales
- 2.2. Estado del ejercicio del presupuesto de egresos en clasificación administrativa
- 2.3. Poderes
- 2.4. Sector Paraestatal
- 2.5. Estado del ejercicio del presupuesto de egresos en clasificación económica (por tipo de gasto)
- 2.6. Estado del ejercicio del presupuesto de egresos en clasificación por objeto del gasto (capítulo y concepto)
- 2.7. Estado del ejercicio del presupuesto de egresos por clasificación funcional
- 2.8. Estado del ejercicio del presupuesto de egresos por fuente de financiamiento.



P.
H.



3.- INFORMACION PROGRAMATICA

- 3.1. Gasto por categoría programática
- 3.2. Programa y proyectos de inversión

4.- ANEXOS TRIMESTRALES

- 4.1. Informe Sobre pasivos contingentes.
- 4.2. Informe de endeudamiento neto
- 4.3. Informe de intereses de la deuda
- 4.4. Indicadores de postura fiscal

5.- INFORMACION COMPLEMENTARIA

- 5.1. Conciliaciones Bancarias
- 5.2. Reporte Auxiliar de Bancos
- 5.3. Conciliación Presupuestal de ingresos
- 5.4. Conciliación Presupuestal de egresos

ATENTAMENTE,
EL COMISIONADO EJECUTIVO


JORGE VEGA ARROYO

C.c.p.- Daniel Pedroza Gaytán.-Secretario de Finanzas.
C.c.p.- Sergio R. Torres Aragón. - Director General de Egresos, Secretaria de Finanzas
C.c.p.- Claudia Alejandra Noyola Escalante. - Director de Control Presupuestal, Secretaria de Finanzas.
C.c.p.- Minutario
L' MML/ CP' ILAC



PROSPEREMOS JUNTOS
Gobierno del Estado 2015-2021

**COMISIÓN EJECUTIVA
ESTATAL DE ATENCIÓN
A VÍCTIMAS**

ESTADOS FINANCIEROS

ABRIL 2021

COMISION EJECUTIVA ESTATAL DE ATENCION A VICTIMAS
 Estado de Actividades
 Del 1 de Enero al 30 de Abril de 2021 y 2020
 (Paseo)

Concepto	2021	2020
INGRESOS Y OTROS BENEFICIOS		
Ingresos de la Gestión	\$	\$
Impuestos	0	0
Cotas y Aportaciones de Seguridad Social	0	0
Contribuciones de Mejoras	0	0
Derechos	0	0
Productos	0	0
Aprovechamientos	0	0
Ingresos por Venta de Bienes y Prestación de Servicios	0	0
Participaciones, Aportaciones, Convenios, Incentivos Derivados de la Colaboración Fiscal, Fondos Distintos de Aportaciones, Transferencias, Asignaciones, Subsidios y Subvenciones, y Pensiones y Jubilaciones	11,083,888	8,824,388
Participaciones, Aportaciones, Convenios, Incentivos Derivados de la Colaboración Fiscal, Fondos Distintos de Aportaciones	0	0
Transferencias, Asignaciones, Subsidios y Subvenciones, y Pensiones y Jubilaciones	11,083,888	8,824,388
Otros Ingresos y Beneficios	1,262	609
Ingresos Financieros	1,262	509
Aumento por Variación de Inventarios	0	0
Disminución del Exceso de Estimaciones por Pérdida o Deterioro u Obsolescencia	0	0
Disminución del Exceso de Provisiones	0	0
Otros Ingresos y Beneficios Varios	0	0
Total de Ingresos y Otros Beneficios	11,084,388	8,824,877
GASTOS Y OTRAS PÉRDIDAS		
Gastos de Funcionamiento	8,384,367	7,434,840
Servicios Personales	6,807,563	6,000,876
Materiales y Suministros	91,060	184,751
Servicios Generales	1,485,705	1,249,213
Transferencias, Asignaciones, Subsidios y Otras Ayudas	0	0
Transferencias Internas y Asignaciones al Sector Público	0	0
Transferencias al Resto del Sector Público	0	0
Subsidios y Subvenciones	0	0
Ayudas Sociales	0	0
Pensiones y Jubilaciones	0	0
Transferencias a Fiscales, Marítimas y Contratos Antiguos	0	0
Transferencias a la Seguridad Social	0	0
Donativos	0	0
Transferencias al Externo	0	0
Participaciones y Aportaciones	0	0
Participaciones	0	0
Aportaciones	0	0
Convenios	0	0
Intereses, Comisiones y Otros Gastos de la Deuda Pública	0	0
Intereses de la Deuda Pública	0	0
Comisiones de la Deuda Pública	0	0
Gastos de la Deuda Pública	0	0
Costo por Coberturas	0	0
Apoyos Financieros	0	0
Otros Gastos y Pérdidas Extraordinarias	0	0
Estimaciones, Depreciaciones, Deterioros, Obsolescencia y Amortizaciones	0	0
Provisiones	0	0
Disminución de Inventarios	0	0
Aumento por Insuficiencia de Estimaciones por Pérdida o Deterioro y Aumento por Insuficiencia de Provisiones	0	0
Otros Gastos	0	0
Inversión Pública	0	0
Inversión Pública no Capitalizable	0	0
Total de Gastos y Otras Pérdidas	8,384,367	7,434,840
Resultados del Ejercicio (Ahorro/Desahorro)	2,699,991	1,390,037

Dejo protesta de decir verdad declarando que los Estados Financieros y sus Notas son razonablemente correctos y responsabilidad del emisor


 LIC. JORGE VEGA ARRIBO
 COMISIONADO EJECUTIVO DE LA COMISION EJECUTIVA ESTATAL
 DE ATENCION A VICTIMAS


 LIC. MARISOL MEDINA DE LIRA
 DIRECTORA ADMINISTRATIVA


 LIC. SUSANA ARELLANO MARTÍNEZ GARRÓN
 DIRECTORA DEL FONDO DE AYUDA, ASISTENCIA Y REPARACION
 INTEGRAL DE LA CEEAV


 C.F.C. NANCY DEL CARMEN SANCHEZ GUERRERO
 CONTADORA


COMISION EJECUTIVA ESTATAL DE ATENCION A VICTIMAS
 Estado de Situación Financiera
 Al 30 de Abril de 2021 y 2020
 (Pesos)


CONCEPTO	Año 2021	Año 2020	CONCEPTO	Año 2021	Año 2020
ACTIVO			PASIVO		
Activo Circulante			Activo Circulante		
Efectivo y Ecuivalentes	4,020,753	3,299,574	Cuentas por Pagar a Corto Plazo	297,965	524,264
Derechos a Recibir Efectivo o Ecuivalentes	405	5,005	Documentos por Pagar a Corto Plazo	0	0
Derechos a Recibir Bienes o Servicios	0	0	Porción a Corto Plazo de la Deuda Pública a Largo Plazo	0	0
Inventarios	0	0	Títulos y Valores a Corto Plazo	0	0
Anticipos	0	0	Prestos Diferidos a Corto Plazo	0	0
Estimación por Pérdida o Deterioro de Activos Circulantes	0	0	Fondos y Bienes de Terceeros en Garantía y/o Administración a Corto Plazo	0	0
Otros Activos Circulantes	0	0	Provisiones a Corto Plazo	0	0
Total de Activos Circulantes	4,020,158	3,304,579	Total de Pasivos Circulantes	297,965	524,264
Activo No Circulante			Activo No Circulante		
Inversiones Financieras a Largo Plazo	0	0	Cuentas por Pagar a Largo Plazo	0	0
Derechos a Recibir Efectivo o Ecuivalentes a Largo Plazo	0	0	Documentos por Pagar a Largo Plazo	0	0
Bienes Inmuebles, Infraestructura y Construcciones en Proceso	0	0	Deuda Pública a Largo Plazo	0	0
Bienes Muebles	1,266,723	1,266,723	Prestos Diferidos a Largo Plazo	0	0
Activos Intangibles	250,136	250,136	Fondos y Bienes de Terceeros en Garantía y/o Administración a Largo Plazo	0	0
Depreciación, Deterioro y Amortización Acumulada de Bienes	-754,251	-354,381	Provisiones a Largo Plazo	0	0
Activos Diferidos	1,823,457	12,361,094	Total de Pasivos No Circulantes	0	0
Estimación por Pérdida o Deterioro de Activos No Circulantes	0	0	Total del Pasivo	297,965	524,264
Otros Activos No Circulantes	0	0	HACIENDA PÚBLICA/ PATRIMONIO		
Total de Activos No Circulantes	2,565,965	14,143,482	Hacienda Pública/Patrimonio Contribuido	0	0
Total del Activo	6,586,123	17,448,061	Aportaciones	0	0
			Donaciones de Capital	0	0
			Actualización de la Hacienda Pública / Patrimonio	0	0
			Hacienda Pública/Patrimonio Generado	6,318,168	16,923,797
			Resultados del Ejercicio (Ahorro / Desahorro)	2,699,991	1,200,037
			Resultados de Ejercicios Anteriores	22,353,055	15,723,740
			Reservas	0	0
			Rectificaciones de Resultados de Ejercicios Anteriores	-15,734,888	0
			Exceso o Insuficiencia en la Actualización de la Hacienda Pública/Patrimonio	0	0
			Resultado por Posición Monetaria	0	0
			Resultado por Tenencia de Activos no Monetarios	0	0
			Total Hacienda Pública/ Patrimonio	6,318,168	16,923,797
			Total del Pasivo y Hacienda Pública / Patrimonio	6,616,123	17,448,061

Bajo protesta de decir verdad declaramos que los Estados Financieros y sus Mitas son razonablemente correctos y responsables del emisor


 LIC. JOVITA VEGA ARCO
 COMISION EJECUTIVA DE LA COMISION EJECUTIVA ESTATAL DE ATENCION A VICTIMAS


 LIC. ELISA MUÑOZ MARTÍNEZ BARRIOS
 DIRECTORA DEL FONDO DE AYUDA, ASISTENCIA Y REPARACIÓN INTEGRAL DE LA CEEAV


 LIC. MARIÉOL MEDINA DE UÑA
 DIRECTORA ADMINISTRATIVA


 C.P.C. NANCY DEL CARMEN SANCHEZ GUERRERO
 CONTADOR

COMISION EJECUTIVA ESTATAL DE ATENCION A VICTIMAS
Estado de Variación en la Hacienda Pública
Del 1 de Enero al 30 de Abril de 2021
(pesos)

	Compartido	Hacienda Pública/ Patrimonio Constituido	Hacienda Pública/ Patrimonio Constituido	Iniciativa Pública/ Patrimonio Constituido	Iniciativa Pública/ Patrimonio Constituido	Exceso o Insuficiencia en la Actualización de la Hacienda Pública / Patrimonio	TOTAL
HACIENDA PÚBLICA/PATRIMONIO CONTRIBUIDO NETO DE 2020							
Aportaciones	0						0
Donaciones de Capital	0						0
Actualización de la Hacienda Pública/Patrimonio	0						0
HACIENDA PÚBLICA / PATRIMONIO GENERADO NETO DE 2020		15,723,760	1,200,037				16,923,797
Resultados del Ejercicio (Ahorro/Desahorro)			1,200,037				1,200,037
Resultados de Ejercicios Anteriores		15,723,760					15,723,760
Revalúos	0						0
Reservas	0						0
Rectificaciones de Resultados de Ejercicios Anteriores	0						0
EXCESO O INSUFICIENCIA EN LA ACTUALIZACIÓN DE LA HACIENDA PÚBLICA / PATRIMONIO NETO DE 2020							
Resultado por Posición Monetaria							0
Resultado por Tenencia de Activos no Monetarios							0
HACIENDA PÚBLICA / PATRIMONIO NETO FINAL DE 2020	0	15,723,760	1,200,037				16,923,797
CAMBIO EN LA HACIENDA PÚBLICA/PATRIMONIO CONTRIBUIDO NETO DE 2021							
Aportaciones	0						0
Donaciones de Capital	0						0
Actualización de la Hacienda Pública/Patrimonio	0						0
VARIACIONES DE LA HACIENDA PÚBLICA / PATRIMONIO GENERADO NETO DE 2021		6,829,295	-17,234,034				-10,404,739
Resultados del Ejercicio (Ahorro/Desahorro)			2,699,691				2,699,691
Resultados de Ejercicios Anteriores		6,829,295	-1,200,037				5,629,258
Revalúos	0						0
Reservas	0						0
Rectificaciones de Resultados de Ejercicios Anteriores	0		-16,734,868				-16,734,868
CAMBIO EN EL EXCESO O INSUFICIENCIA EN LA ACTUALIZACIÓN DE LA HACIENDA PÚBLICA / PATRIMONIO NETO DE 2021							
Resultado por Posición Monetaria							0
Resultado por Tenencia de Activos no Monetarios							0
HACIENDA PÚBLICA / PATRIMONIO NETO FINAL DE 2021	0	22,553,055	-16,034,897				6,518,158

Sejo protesta de decir verdad declaramos que los Estados Financieros y sus Anexos son verdaderamente correctos y responsabilidad del emisor

COMISIONADO EJECUTIVO DE LA COMISION EJECUTIVA ESTATAL DE ATENCION A VICTIMAS

LIC. ORGEE VEGA PEREZ
LIC. ELISA MORELA MARTINEZ BARRON
DIRECTORA DEL FONDO DE AYUDA, ASISTENCIA Y REPARACION INTEGRAL DE LA CEEAV

LIC. MARISOL MEDINA DE LIRA
DIRECTORA ADMINISTRATIVA

LIC. JAVIER DEL CARMEN SANCHEZ GUERRERO
CONTADOR

COMISION EJECUTIVA ESTATAL DE ATENCION A VICTIMAS
Estado de Cambios en la Situación Financiera
Del 1 de Enero al 30 de Abril de 2021
(Pesos)

Concepto	Origen	Aplicación
ACTIVO	10,831,938	0
Activo Circulante	0	725,579
Efectivo y Equivalentes	0	730,179
Derechos a Recibir Efectivo o Equivalentes	4,600	0
Derechos a Recibir Bienes o Servicios	0	0
Inventarios	0	0
Almacenes	0	0
Estimación por Pérdido o Deterioro de Activos Circulantes	0	0
Otros Activos Circulantes	0	0
Activo No Circulante	11,887,517	0
Inversiones Financieras a Largo Plazo	0	0
Derechos a Recibir Efectivo o Equivalentes a Largo Plazo	0	0
Bienes Inmuebles, Infraestructura y Construcciones en Proceso	0	0
Bienes Muebles	0	0
Activos Intangibles	0	0
Depreciación, Deterioro y Amortización Acumulada de Bienes	399,970	0
Activos Diferidos	11,157,547	0
Estimación por Pérdido o Deterioro de Activos no Circulantes	0	0
Otros Activos no Circulantes	0	0
PASIVO	0	228,299
Pasivo Circulante	0	228,299
Cuentas por Pagar a Corto Plazo	0	228,299
Documentos por Pagar a Corto Plazo	0	0
Porción a Corto Plazo de la Deuda Pública a Largo Plazo	0	0
Títulos y Valores a Corto Plazo	0	0
Pasivos Diferidos a Corto Plazo	0	0
Fondos y Bienes de Terceros en Garantía y/o Administración a Corto Plazo	0	0
Provisiones a Corto Plazo	0	0
Otros Pasivos a Corto Plazo	0	0
Pasivo No Circulante	0	0
Cuentas por Pagar a Largo Plazo	0	0
Documentos por Pagar a Largo Plazo	0	0
Deuda Pública a Largo Plazo	0	0
Pasivos Diferidos a Largo Plazo	0	0
Fondos y Bienes de Terceros en Garantía y/o en Administración a Largo Plazo	0	0
Provisiones a Largo Plazo	0	0
HACIENDA PÚBLICA/ PATRIMONIO	0	10,805,639
Hacienda Pública/Patrimonio Contribuido	0	0
Aportaciones	0	0
Donaciones de Capital	0	0
Actualización de la Hacienda Pública / Patrimonio	0	0
Hacienda Pública/Patrimonio Generado	0	10,805,639
Resultados del Ejercicio (Ahorro / Desahorro)	1,469,954	0
Resultados de Ejercicios Anteriores	6,629,295	0
Reservas	0	0
Reservas	0	0
Rectificaciones de Resultados de Ejercicios Anteriores	0	16,734,888
Exceso o Insuficiencia en la Actualización de la Hacienda Pública/Patrimonio	0	0
Resultado por Posición Monetaria	0	0
Resultado por Tenencia de Activos no Monetarios	0	0

Bajo protesta de decir verdad declaramos que los Estados Financieros y sus Notas son razonablemente correctos y responsabilidad del emisor


 LIC. JORGE VEGA ARROYO
 COMISIONADO EJECUTIVO DE LA COMISION EJECUTIVA
 ESTATAL DE ATENCION A VICTIMAS


 LIC. MARISOL MEDINA DE LIRA
 DIRECTORA ADMINISTRATIVA


 LIC. ROSA MARICELA MARTÍNEZ BARÓN
 DIRECTORA DEL FONDO DE AYUDA, ASISTENCIA Y
 REPARACIÓN INTEGRAL DE LA CEEAV


 C.P.C. NANCY DEL CARMEN SÁNCHEZ GUERRERO
 CONTADOR

COMISION EJECUTIVA ESTATAL DE ATENCION A VICTIMAS
 Estado de Flujos de Efectivo
 Del 1 de Enero al 30 de Abril de 2021 y 2020
 (Pesos)

Concepto	2021	2020
Flujos de Efectivo de las Actividades de Operación		
Origen	11,084,388	8,834,877
Impuestos	0	0
Cuotas y Aportaciones de Seguridad Social	0	0
Contribuciones de mejoras	0	0
Derechos	0	0
Productos	0	0
Aprovechamientos	0	0
Ingresos por Venta de Bienes y Prestación de Servicios	0	0
Participaciones, Aportaciones, Convenios, Incentivos Derivados de la Colaboración Fiscal y Fondos Distintos de Aportaciones	0	0
Transferencias, Asignaciones, Subsidios y Subvenciones, y Pensiones y Jubilaciones	11,083,096	8,634,268
Otros Orígenes de Operación	1,292	509
Aplicación	8,384,367	7,434,840
Servicios Personales	6,807,583	6,000,876
Materiales y Suministros	91,099	184,751
Servicios Generales	1,485,705	1,249,213
Transferencias Internas y Asignaciones al Sector Público	0	0
Transferencias al resto del Sector Público	0	0
Subsidios y Subvenciones	0	0
Ayudas Sociales	0	0
Pensiones y Jubilaciones	0	0
Transferencias a Fideicomisos, Mandatos y Contratos Análogos	0	0
Transferencias a la Seguridad Social	0	0
Donativos	0	0
Transferencias al Exterior	0	0
Participaciones	0	0
Aportaciones	0	0
Convenios	0	0
Otras Aplicaciones de Operación	0	0
Flujos Netos de Efectivo por Actividades de Operación	2,699,991	1,300,037
Flujos de Efectivo de las Actividades de Inversión		
Origen	16,991,376	6,674,028
Bienes Inmuebles, Infraestructura y Construcciones en Proceso	0	0
Bienes Muebles	11,157,547	0
Otros Orígenes de Inversión	5,833,828	5,674,028
Aplicación	16,961,187	9,310,144
Bienes Inmuebles, Infraestructura y Construcciones en Proceso	0	0
Bienes Muebles	0	6,262,582
Otras Aplicaciones de Inversión	16,961,187	3,047,562
Flujos Netos de Efectivo por Actividades de Inversión	-1,969,812	-3,636,116
Flujo de Efectivo de las Actividades de Financiamiento		
Origen	0	0
Endeudamiento Neto	0	0
Interno	0	0
Externo	0	0
Otros Orígenes de Financiamiento	0	0
Aplicación	0	0
Servicios de la Deuda	0	0
Interno	0	0
Externo	0	0
Otras Aplicaciones de Financiamiento	0	0
Flujos netos de Efectivo por Actividades de Financiamiento	0	0
Incremento/Disminución Neta en el Efectivo y Equivalentes al Efectivo	730,179	-2,436,079
Efectivo y Equivalentes al Efectivo al inicio del Ejercicio	3,299,674	5,736,663
Efectivo y Equivalentes al Efectivo al final del Ejercicio	4,029,763	3,299,674

Bajo protesta de decir verdad declaramos que los Estados Financieros y sus Notas son razonablemente correctos y responsabilidad del emisor


 LIC. JORGE VEGA ARROYO
 COMISIONADO EJECUTIVO DE LA COMISION EJECUTIVA
 ESTATAL DE ATENCION A VICTIMAS


 LIC. MARISOL MEDINA DE LIRA
 DIRECTORA ADMINISTRATIVA


 LIC. ELISA MABEILA MARTINEZ BARRON
 DIRECTORA DEL FONDO DE AYUDA, ASISTENCIA Y
 REPARACION INTEGRAL DE LA CEEAV


 C.P.C. NANCY DEL CARMEN SANCHEZ GUERRERO
 CONTADORA

NOTAS A LOS ESTADOS FINANCIEROS 2021

ABRIL

De conformidad a los artículos 46, fracción I, inciso e) y 49 de la Ley General de Contabilidad Gubernamental, así como a la normatividad emitida por el Consejo Nacional de Armonización Contable, a continuación, se presentan las notas a los estados financieros correspondientes al ejercicio fiscal de 2021, con los siguientes apartados:

- ✓ Notas de Gestión Administrativa
- ✓ Notas de Desglose
- ✓ Notas de Memoria (cuentas de orden)

NOTAS DE GESTIÓN ADMINISTRATIVA

1

NOTA 1. Actividad del Instituto:

Organismo público descentralizado del Ejecutivo Estatal, que brinda atención especializada e Integral a las personas que directa o indirectamente resultan afectadas en el aspecto físico, psicológico, social, familiar o económico, como resultado de la comisión de un delito.

De acuerdo al Artículo 75 del Periódico Oficial del Estado Libre y Soberano de San Luis Potosí se crea el Fondo de Ayuda, Asistencia y Reparación Integral del Estado de San Luis Potosí, el cual tiene por objeto brindar los recursos necesarios para la ayuda, asistencia y reparación integral de las víctimas.

NOTA 2. Base de Preparación de los Estados Financieros:

Los presentes estados financieros fueron preparados de acuerdo con las reglas de Contabilidad Gubernamental autorizadas por la Secretaría de Hacienda y Crédito Público, a través del Consejo Nacional de Armonización Contable en sus Postulados Básicos, sus marcos conceptuales dentro de los lineamientos publicados por el CONAC, Así como también de la Ley General de Contabilidad Gubernamental, la Ley de Presupuesto, Contabilidad y Gasto Público de San Luis Potosí y su Reglamento, la Ley de Ingresos y el Presupuesto de Egresos para el presente Ejercicio. Mencionando que, a su vez, el ente público se encuentra en proceso de Adaptación a dichas reglas y lineamientos.

En esta etapa han sido realizadas ciertas revisiones necesarias para hacer los cambios y modificaciones que se consideraron pertinentes para el correcto cumplimiento de toda la normativa.

A continuación, se presentan las Políticas de Contabilidad más importantes:

- a) La Información financiera está preparada sobre la base de reconocer sus ingresos y Egresos cuando se cobran o se pagan, respectivamente y no cuando se devengan o realizan.
- b) Los Estados Financieros y sus notas han sido preparados sobre la base de costo histórico; por lo tanto, no se reconocen los efectos de la Inflación.
- c) Las aportaciones recibidas del Gobierno del Estado de San Luis Potosí, se reconocen como aumentos al patrimonio no restringido cuando se pagan, y no cuando se devengan o se realizan.
- d) La cuenta de Activo No Circulante, corresponde a los montos devengados del Fideicomiso o Fondo de Ayuda directo a las personas víctimas del delito, misma cuenta que se va cancelando a Inversión Pública no capitalizable, al final de cada aportación.

NOTAS DE DESGLOCE

Notas al Estado de Situación Financiera

NOTA 3. Activo Circulante:

La integración de este rubro se representa de la siguiente forma:

(Pesos)

2

	ABRIL 2021	ABRIL 2020
EFFECTIVO	\$10,000.00	\$5,000.00
BANCOS / TESORERIA	\$611,816.00	\$651,917.00
INVERSIONES TEMPORALES (HASTA 3 MESES)	\$3,407,937.00	\$2,642,657.00
DEUDORES DIVERSOS POR COBRAR A CORTO PLAZO	\$405.00	\$5,005.00
<i>Comisión Ejecutiva Estatal de Atención a Víctimas</i> <i>Fondo de Ayuda, Asistencia y Reparación Integral de las Víctimas</i>		
ANTICIPO A PROVEEDORES POR ADQUISICIÓN DE BIENES Y PRESTACIÓN DE SERVICIOS A CORTO PLAZO		
SUMA	\$4,030,158.00	\$3,304,579.00

En la Cuenta de bancos se maneja la fuente de recaudación de donde proviene el recurso, de esta forma en la cuenta Estatal (3193) solo se maneja recurso proporcionado del Estado, asignado para gasto corriente, compra de materiales y pago de servicios básicos. También se manejan cuentas, únicas para cada uno de los recursos de gasto corriente y para el Fideicomiso (Fondo de ayuda, Asistencia y Reparación Integral de Víctimas).

Así mismo en la cuenta (1070) del Fondo Estatal de Ayuda, Asistencia y Reparación Integral a las Víctimas se manejará recurso del Estado en el Fideicomiso con Banbajio No.17793 para las actividades de Ayuda inmediata, Compensación a Víctimas por Delitos y Violación a Derechos Humanos. El recurso del Fondo (Fideicomiso) se encuentra en la cuenta 1112-02-04 que es de mayor accesibilidad para ayudas inmediatas.

NOTA 4. Activo no Circulante:

Corresponden a los Activos propiedad de la Comisión Ejecutiva Estatal de Atención a Víctimas adquirido con recurso propio y en base a la Normatividad vigente aplicable de Adquisiciones.

(Pesos)

	ABRIL 2021	ABRIL 2020
BIENES MUEBLES	\$1,266,723.00	\$1,266,723.00
ACTIVOS INTANGIBLES	\$250,136.00	\$250,136.00
ACTIVOS DIFERIDOS	\$1,823,457.00	\$12,981,004.00
DEPRECIACION, DETERIORO Y AMORTIZACION ACUMULADA DE BIENES	-\$754,351.00	-\$354,381.00
SUMA	\$2,585,965.00	\$14,143,482.00

NOTA 5. Pasivo Circulante:

Las CUENTAS POR PAGAR A CORTO PLAZO se integran de la siguiente manera:

(Pesos)

	ABRIL 2021	ABRIL 2020
SERVICIOS PERSONALES POR PAGAR A CORTO PLAZO	\$29,121.00	\$245,556.00
PROVEEDORES POR PAGAR A CORTO PLAZO	\$27,300.00	\$1.00
CONTRATISTAS POR OBRAS PÚBLICAS POR PAGAR A CORTO		\$0.00
RETENCIONES Y CONTRIBUCIONES POR PAGAR A C.P.	\$241,544.00	\$278,707.00
SUMA	\$297,965.00	\$524,264.00

- a) Retenciones por pagar a Corto Plazo: Es el importe de los Impuestos por Retenciones de ISR por Salarios, y Servicios Profesionales, a pagar hasta antes del día 17 del mes posterior.

P

M

Notas al Estado de Actividades

Nota 8. Ingresos de Gestión:

Ingresos Estatales: Son los provenientes por Subsidios y/o Transferencias Internas, de acuerdo con la publicación del presupuesto de Egresos del Estado aprobado.

(Pesos)

	ABRIL 2021	ABRIL 2020
TRANSFERENCIAS INTERNAS Y ASIGNACIONES DEL SECTOR PÚBLICO	\$11,083,096.00	\$8,634,368.00
SUBSIDIOS Y SUBVENCIONES		
INTERESES GANADOS DE VALORES, CRÉDITOS, BONOS Y OTROS		
OTROS INGRESOS Y BENEFICIOS VARIOS	\$1,262.00	\$509.00
SUMA	\$11,084,358.00	\$8,634,877.00

4

Nota 9. Gastos y Otras Pérdidas:

Gasto corriente: Son erogaciones destinadas a Gastos de Funcionamiento para la operación normal de la Comisión de los capítulos 1000, 2000, 3000 y 5000.

Gasto capital: son erogaciones destinadas a los Proyectos de Inversión.

(Pesos)

	ABRIL 2021	ABRIL 2020
SERVICIOS PERSONALES	\$6,807,563.00	\$6,000,876.00
MATERIALES Y SUMINISTROS	\$91,099.00	\$184,751.00
SERVICIOS GENERALES	\$1,485,705.00	\$1,249,213.00
ESTIMACIONES, DEPRECIACIONES, DETERIOROS, OBSOLENCIAS Y AMORTIZACIONES		\$0.00
INVERSIÓN PÚBLICA NO CAPITALIZABLE		
SUMA	\$8,384,367.00	\$7,434,840.00



Notas al Estado de Origen y Aplicación de Recursos

Nota 10. Origen y Aplicación de Recursos:

Este estado presenta el Origen de los recursos y su Aplicación en las Actividades de Gestión, de Operación, y de Financiamiento, de acuerdo a las entradas y salidas reales de las cuentas de Efectivo y Equivalentes, teniendo como resultado el flujo neto, aumento o disminución en el periodo.

NOTAS DE MEMORIA

Notas al Estado Analítico de Ingresos Presupuestales

Nota 11. Ingresos Presupuestales:

Está compuesto por los montos provenientes de la recaudación de las transferencias Bancarias electrónicas efectuadas por el Gobierno del Estado de San Luis Potosí, a través de la Secretaria de Finanzas.

Los conceptos de Transferencias Internas fueron ampliaciones en el presupuesto ya que provienen de la aprobación de los proyectos a ejecutarse, provenientes de la recaudación de las transferencias bancarias de Gobierno del Estado.

Inicialmente el presupuesto de Ingresos se presentaba de la siguiente manera:


5

(Pesos)

	ABRIL 2021	ABRIL 2020
TRANSFERENCIAS INTERNAS Y ASIGNACIONES DEL SECTOR	\$42,686,805.00	\$42,686,805.00
PRESUPUESTO ANUAL AUTORIZADO	\$42,686,805.00	\$42,686,805.00

Los conceptos de Transferencias Internas fueron ampliaciones en el presupuesto ya que provienen de la aprobación de los proyectos a ejecutarse, provenientes de la recaudación de las transferencias bancarias de Gobierno del Estado así por lo mismo se desglosa una cantidad por \$1,064.00 el cual está compuesto por los Intereses ganados que se van acumulando durante el año en curso 2021.

	ABRIL 2021
TRANSFERENCIAS INTERNAS Y ASIGNACIONES DEL SECTOR	\$42,686,805.00
INGRESOS POR VENTA DE BIENES, PRESTACIONES DE SERVICIOS Y OTROS INGRESOS (INTERESES GANADOS)	\$1,261.87
TOTAL	\$42,688,066.87



Notas al Estado Analítico de Ingresos Presupuestales

Nota 12. Estado Analítico de Ingresos Presupuestales:

Este estado presenta la distribución de los ingresos del ente público su finalidad es conocer en forma periódica y confiable el comportamiento de los ingresos públicos.

Así mismo la diferencia que existe entre el monto registrado como "transferencias, asignaciones, subsidios y otras ayudas" y el total registrado en los libros de la administración central correspondiente al capítulo 1000 cuto monto es asignado al presupuesto de la Comisión Ejecutiva de Atención a Víctimas ya que dicho recurso es administrado directamente desde la administración central.

Notas al Estado del Ejercicio del Presupuesto de Egresos


6

Nota 13. Presupuesto de Egresos:

Está constituido por los diferentes proyectos, donde se puede observar la fuente de Financiamiento, Programa de Gobierno, Subprograma, y los siguientes Clasificadores: por tipo de gasto, por objeto de gasto, por Finalidad, por función y sub función, Geográfica y Administrativa, así como las modificaciones al presupuesto.

Integrados en la clave presupuestaria del gasto, a fin de presentar información presupuestaria en forma clara oportuna, confiable y comparable, quedando de la siguiente manera:

(Pesos)

Handwritten signature and initials in blue ink. The signature is a large, stylized 'D' with a star-like shape inside. To its right are two sets of initials, each consisting of a vertical line and a horizontal line, resembling 'L' and 'A'.

PRESUPUESTO ANUAL AUTORIZADO	ABRIL 2021	ABRIL 2020
<p>PY01 – NOMINA CONFIANZA</p> <ul style="list-style-type: none"> - Finalidad: Gobierno - Función: Asuntos Financieros y Hacendarios. - Subfunción: Asuntos Financieros - Clasificación Geográfica: San Luis Potosí. - Fuentes de Financiamiento: Asignación Presupuestal (Gobierno del Estado). - Objeto del gasto: Capítulos 1000,3000. - Tipo de Gasto: gasto corriente. <p>Representa el Recuso destinado al gasto de operación normal de la Comisión.</p>	\$13,111,383.57	\$13,197,076.78
<p>PY02 – HONORARIOS ASIMILABLES Y SERVICIOS PERSONALES</p> <ul style="list-style-type: none"> - Finalidad: Gobierno - Función: Asuntos Financieros y Hacendarios. - Subfunción: Asuntos Financieros - Clasificación Geográfica: San Luis Potosí. - Fuentes de Financiamiento: Asignación Presupuestal (Gobierno del Estado). - Objeto del gasto: Capítulos 1000,3000. - Tipo de Gasto: gasto corriente. <p>Representa el Recuso destinado al gasto de operación normal de la Comisión.</p>	\$16,284,723.96	\$16,102,555.65
<p>PY03 – GASTOS DE OPERACION</p> <ul style="list-style-type: none"> - Finalidad: Gobierno - Función: Asuntos Financieros y Hacendarios. - Subfunción: Asuntos Financieros - Clasificación Geográfica: San Luis Potosí. - Fuentes de Financiamiento: Asignación Presupuestal (Gobierno del Estado). - Objeto del gasto: Capítulos 1000, 2000, 3000. - Tipo de Gasto: gasto corriente. <p>Representa el Recuso destinado al gasto de operación normal de la Comisión.</p>	\$3,156,600.00	\$3,516,600.00
<p>PY04 – FONDO ESTATAL DE AYUDA, ASISTENCIA Y REPARACION INTEGRAL DE LAS VICTIMAS</p> <ul style="list-style-type: none"> - Finalidad: Desarrollo Social. - Función: Protección Social - Subfunción: Otros Grupos Vulnerables. - Programa: CEEAV - Clasificación Geográfica: San Luis Potosí. - Fuentes de Financiamiento: Asignación Presupuestal (Gobierno del Estado). - Objeto del gasto: Capítulos 6000. - Tipo de Gasto: gasto capital. 	\$8,000,000.00	\$8,000,000.00
<p>PY05 – ESTANDARES DE SEGURIDAD, RESGUARDO Y SISTEMATIZACION TERCERA ETAPA</p> <ul style="list-style-type: none"> - Finalidad: Gobierno - Función: Asuntos Financieros y Hacendarios. 	\$1,774,097.47	\$1,870,572.57

<ul style="list-style-type: none"> - Subfunción: Asuntos Financieros - Clasificación Geográfica: San Luis Potosí. - Fuentes de Financiamiento: Asignación Presupuestal (Gobierno del Estado). - Objeto del gasto: Capítulos 6000. - Tipo de Gasto: gasto corriente. <p>Representa el Recuso destinado al gasto de operación normal de la Comisión.</p>		
TOTAL AUTORIZADO	\$42,686,805.00	\$42,686,805.00

Nota 14. Presupuesto de Egresos:

Está constituido por los diferentes proyectos, donde se puede observar la fuente de Financiamiento, Programa de Gobierno, Subprograma, y los siguientes Clasificadores: por tipo de gasto, por objeto de gasto, por Finalidad, por función y sub función, Geográfica y Administrativa, así como las modificaciones y ampliaciones por los rendimientos que se han generado al presupuesto que han sido autorizadas por la Secretaria de Finanzas durante el ejercicio 2021, quedando de la siguiente manera:

PRESUPUESTO ANUAL AUTORIZADO	ABRIL 2021	ABRIL 2020
PY01 – NOMINA CONFIANZA <ul style="list-style-type: none"> - Finalidad: Gobierno - Función: Asuntos Financieros y Hacendarios. - Subfunción: Asuntos Financieros - Clasificación Geográfica: San Luis Potosí. - Fuentes de Financiamiento: Asignación Presupuestal (Gobierno del Estado). - Objeto del gasto: Capítulos 1000,3000. - Tipo de Gasto: gasto corriente. <p>Representa el Recuso destinado al gasto de operación normal de la Comisión.</p>	\$13,111,383.57	\$13,197,076.78
PY02 – HONORARIOS ASIMILABLES Y SERVICIOS PERSONALES <ul style="list-style-type: none"> - Finalidad: Gobierno - Función: Asuntos Financieros y Hacendarios. - Subfunción: Asuntos Financieros - Clasificación Geográfica: San Luis Potosí. - Fuentes de Financiamiento: Asignación Presupuestal (Gobierno del Estado). - Objeto del gasto: Capítulos 1000,3000. - Tipo de Gasto: gasto corriente. <p>Representa el Recuso destinado al gasto de operación normal de la Comisión.</p>	\$16,058,821.43	\$16,102,555.65

<p>PY03 – GASTOS DE OPERACION</p> <ul style="list-style-type: none"> - Finalidad: Gobierno - Función: Asuntos Financieros y Hacendarios. - Subfunción: Asuntos Financieros - Clasificación Geográfica: San Luis Potosí. - Fuentes de Financiamiento: Asignación Presupuestal (Gobierno del Estado). - Objeto del gasto: Capítulos 1000, 2000, 3000. - Tipo de Gasto: gasto corriente. <p>Representa el Recuso destinado al gasto de operación normal de la Comisión.</p>	\$3,156,600.00	\$3,516,600.00
<p>PY04 – FONDO ESTATAL DE AYUDA, ASISTENCIA Y REPARACION INTEGRAL DE LAS VICTIMAS</p> <ul style="list-style-type: none"> - Finalidad: Desarrollo Social. - Función: Protección Social - Subfunción: Otros Grupos Vulnerables. - Programa: CEEAV - Clasificación Geográfica: San Luis Potosí. - Fuentes de Financiamiento: Asignación Presupuestal (Gobierno del Estado). - Objeto del gasto: Capítulos 6000. - Tipo de Gasto: gasto capital. 	\$10,000,000.00	\$8,000,000.00
<p>PY06 – RENDIMIENTOS FONDO ESTATAL DE AYUDA, ASISTENCIA Y REPARACION INTEGRAL DE LAS VICTIMAS</p> <ul style="list-style-type: none"> - Finalidad: Desarrollo Social. - Función: Protección Social - Subfunción: Otros Grupos Vulnerables. - Programa: CEEAV - Clasificación Geográfica: San Luis Potosí. - Fuentes de Financiamiento: Asignación Presupuestal (Gobierno del Estado). - Objeto del gasto: Capítulos 6000. - Tipo de Gasto: gasto capital. 	\$1,261.81	
TOTAL AUTORIZADO	\$42,688,066.87	\$42,686,805.00



1
2

#

COMISION EJECUTIVA ESTATAL DE ATENCION A VICTIMAS

Estado Analítico del Activo
Del 1 de Enero al 30 de Abril de 2021
(Pesos)


Concepto	Saldo Inicial 1	Cargos del Periodo 2	Abonos del Periodo 3	Saldo Final 4 = (1+2-3)	Variación del Periodo (4-1)
ACTIVO					
Activo Circulante	4,273,944	101,000,472	101,244,258	4,030,168	-243,786
Electivo y Equivalentes	3,680,889	88,818,584	88,789,720	4,029,753	48,864
Derechos a Recibir Efectivo o Equivalentes	293,055	12,181,887	12,474,537	405	-282,650
Derechos a Recibir Bienes o Servicios	0	0	0	0	0
Inventarios	0	0	0	0	0
Almacenes	0	0	0	0	0
Estimación por Pérdida o Deterioro de Activos Circulantes	0	0	0	0	0
Otros Activos Circulantes	0	0	0	0	0
Activo No Circulante	19,281,412	1,823,457	18,518,904	2,585,965	-16,695,447
Inversiones Financieras a Largo Plazo	0	0	0	0	0
Derechos a Recibir Efectivo o Equivalentes a Largo Plazo	0	0	0	0	0
Bienes Inmuebles, Infraestructura y Construcciones en Proceso	0	0	0	0	0
Bienes Muebles	1,266,723	0	0	1,266,723	0
Activos Intangibles	250,136	0	0	250,136	0
Depreciación, Deterioro y Amortización Acumulada de Bienes	-754,351	0	0	-754,351	0
Activos Diferidos	18,518,904	1,823,457	18,518,904	1,823,457	0
Estimación por Pérdida o Deterioro de Activos no Circulantes	0	0	0	0	-16,695,447
Otros Activos no Circulantes	0	0	0	0	0
TOTAL DEL ACTIVO	23,555,356	102,823,929	119,763,162	6,616,123	-16,939,233

Bajo protesta de decir verdad declaramos que los Estados Financieros y sus Notas son razonablemente correctos y responsabilidad del emisor


LIC. JORGE VEGA ARROYO
COMISIONADO EJECUTIVO DE LA COMISION EJECUTIVA
ESTATAL DE ATENCION A VICTIMAS


LIC. MARISOL MEDINA DE LIRA
DIRECTORA ADMINISTRATIVA


LIC. ELISA VARELA MARTINEZ BARRÓN
DIRECTORA DEL FONDO DE AYUDA, ASISTENCIA Y
REPARACION INTEGRAL DE LA CEEAV


C.P.C. MAUCH DEL CARMEN SANCHEZ GUERRERO
CONTADORA

COMISION EJECUTIVA ESTATAL DE ATENCION A VICTIMAS
 Estado Analítico de la Deuda y Otros Pasivos
 Del 1 de Enero al 31 de Abril de 2021
 (Pesos)

Denominación de los Deudores		Moneda de Contratación	Institución o País Acreditador	Saldo Inicial del Periodo	Saldo Final del Periodo
DEUDA PÚBLICA					
Corto Plazo					
Deuda Interna					
Instituciones de Crédito	Peso	México	0	0	0
Títulos y Valores	Peso	México	0	0	0
Acreditamientos Financieros	Peso	México	0	0	0
Deuda Externa					
Organismos Financieros Internacionales					
Deuda Bilateral	Peso	México	0	0	0
Títulos y Valores	Peso	México	0	0	0
Acreditamientos Financieros	Peso	México	0	0	0
Subtotal a Corto Plazo					
0					
Largo Plazo					
Deuda Interna					
Instituciones de Crédito	Peso	México	0	0	0
Títulos y Valores	Peso	México	0	0	0
Acreditamientos Financieros	Peso	México	0	0	0
Deuda Externa					
Organismos Financieros Internacionales					
Deuda Bilateral	Peso	México	0	0	0
Títulos y Valores	Peso	México	0	0	0
Acreditamientos Financieros	Peso	México	0	0	0
Subtotal a Largo Plazo					
0					
Otros Pasivos					
Peso					
Total Deuda y Otros Pasivos					
0					
524,264					
524,264					
297,965					
297,965					

Bajo protesta de decir verdad declaramos que los Estados Financieros y sus Notas son razonablemente correctos y responsabilidad del emisor


 LIC. JORGE VEGA ARROYO
 COMISIONADO EJECUTIVO DE LA COMISION EJECUTIVA
 ESTATAL DE ATENCION A VICTIMAS


 LIC. MARIQOL MEDINA DE LIRA
 DIRECTORA ADMINISTRATIVA


 LIC. ELISA ARRIOLA MARTÍNEZ BARRÓN
 DIRECTORA DEL FONDO DE AYUDA, ASISTENCIA Y
 REPARACION INTEGRAL DE LA CEEAV


 C.P.C. NANCY DEL CARMEN SANCHEZ GUERRERO
 CONTADOR/A

COMISION EJECUTIVA ESTATAL DE ATENCION A VICTIMAS
Estado Analítico de Ingresos
Del 1 de Enero al 30 de Abril de 2021

Rubro de Ingresos	Ingresos				Diferencia (B - B - 1)
	Estimado (1)	Ampliaciones y Reducciones (2)	Modificado (3 = 1 + 2)	Demorado (4)	
Impuestos	0	0	0	0	0
Centros y Aportaciones de Seguridad Social	0	0	0	0	0
Contribuciones de Mejoras	0	0	0	0	0
Derechos	0	0	0	0	0
Productos	0	0	0	0	0
Apropiaciones	0	0	0	0	0
Ingresos por Venta de Bienes, Prestación de Servicios y Otros Ingresos	0	0	0	0	0
Participaciones, Aportaciones, Convenios, Incentivos Derivados de la Colaboración Fiscal y Fondos Distintos de Aportaciones	1,262	1,262	1,262	1,262	1,262
Transferencias, Asignaciones, Subsidios y Subvenciones, y Pensiones y Jubilaciones	0	0	0	0	0
Ingresos Derivados de Fideicomisos	42,696,805	2,091,262	44,688,067	11,083,096	-11,603,709
Total	42,696,805	2,091,262	44,688,067	11,084,358	-11,602,447

Estado Analítico de Ingresos Por Fuente de Financiamiento	Ingresos				Diferencia (B - B - 1)
	Estimado (1)	Ampliaciones y Reducciones (2)	Modificado (3 = 1 + 2)	Demorado (4)	
Ingresos del Poder Ejecutivo Federal o Estatal y de los Municipios	0	0	0	0	0
Impuestos	0	0	0	0	0
Contribuciones de Seguridad Social	0	0	0	0	0
Contribuciones de Mejoras	0	0	0	0	0
Derechos	0	0	0	0	0
Productos	0	0	0	0	0
Apropiaciones	0	0	0	0	0
Participaciones, Aportaciones, Convenios, Incentivos Derivados de la Colaboración Fiscal y Fondos Distintos de Aportaciones	0	0	0	0	0
Transferencias, Asignaciones, Subsidios y Subvenciones, y Pensiones y Jubilaciones	0	0	0	0	0
Ingresos de los Entes Políticos de los Poderes Legislativo y Judicial, de los Órganos Auxiliares y del Sector Paramunicipal o Paramunicipal, así como de las Empresas Productoras del Estado	0	0	0	0	0
Centros y Aportaciones de Seguridad Social	0	0	0	0	0
Productos	0	0	0	0	0
Ingresos por Venta de Bienes, Prestación de Servicios y Otros Ingresos	0	0	0	0	0
Transferencias, Asignaciones, Subsidios y Subvenciones, y Pensiones y Jubilaciones	1,262	1,262	1,262	1,262	1,262
Ingresos derivados de Fideicomisos	42,696,805	2,091,262	44,688,067	11,083,096	-11,602,709
Total	42,696,805	2,091,262	44,688,067	11,084,358	-11,602,447

COMISIONADO EJECUTIVO DE LA COMISION EJECUTIVA ESTATAL DE ATENCION A VICTIMAS

LC. GORGE VEGA ARRIBO

COMISIONADO EJECUTIVO DE LA COMISION EJECUTIVA ESTATAL DE ATENCION A VICTIMAS

LC. ELIZABETH MARQUEZ TORRION

DIRECTORA DEL FONDO DE AYUDA, ASISTENCIA Y REPARACION INTEGRAL DE LA CEEV

LC. MARISOL MEDINA DE LIRA

DIRECTORA ADMINISTRATIVA

C.F.C. MARCELO CUBELCORMEN SANCHEZ GUERRERO

CONTADOR

COMISION EJECUTIVA ESTATAL DE ATENCION A VICTIMAS
 Estado Analitico del Ejercicio del Presupuesto de Egresos
 Clasificación Administrativa
 Del 1 de Enero al 30 de Abril de 2021

Concepto	Aprobado 1	Ampliaciones/ (Reducciones) 2	Egresos		Devenidos 4	Pagado 5	Subejercicio 6 = (3-4)
			Modificado 3 = (1+2)				
Sin Ramo/Dependencia COMISION EJECUTIVA ESTATAL DE ATENCION A VICTIMAS	\$42,686,805 \$42,686,805	\$1,262 \$1,262	\$42,688,067 \$42,688,067	\$0 \$0 \$0 \$0 \$0 \$0 \$0 \$0	\$10,207,824 \$10,207,824	\$10,180,525 \$10,180,525	\$32,480,243 \$32,480,243
Total del Gasto	\$42,686,805	\$1,262	\$42,688,067		\$10,207,824	\$10,180,525	\$32,480,243




 LIC. JORGE VEGA ARROYO
 COMISIONADO EJECUTIVO DE LA COMISION EJECUTIVA ESTATAL DE ATENCION A VICTIMAS



 LIC. MARISOL MEDINA DE LIRA
 DIRECTORA ADMINISTRATIVA



 LIC. ELISA MASELE MARTÍNEZ BARRÓN
 DIRECTORA DEL FONDO-AYUDA, ASISTENCIA Y REPARACION INTEGRAL DE LA CEEAV



 LIC. C. NANCY DEL CARMEN SANCHEZ GUERRERO
 CONTADORA


Cuenta Pública 2020
Gobierno Federal ESTATAL Municipal
COMISION EJECUTIVA ESTATAL DE ATENCION A VICTIMAS
Estado Analítico del Ejercicio del Presupuesto de Egresos
Clasificación Administrativa
Del 1 de Enero al 30 de Abril de 2021

Concepto	Egresos					Subejercicio 6 = (3 - 4)
	Aprobado 1	Ampliaciones/ (Reducciones) 2	Modificado 3 = (1 + 2)	Devengado 4	Pagado 5	
Poder Ejecutivo Poder Legislativo Poder Judicial órganos autónomos	\$0.00	\$0.00	\$0.00	\$0.00	\$0.00	\$0.00
Total del Gasto	\$0.00	\$0.00	\$0.00	\$0.00	\$0.00	\$0.00


 LIC. JORGE VEGA ARROYO
 COMISIONADO EJECUTIVO DE LA COMISION EJECUTIVA ESTATAL DE
 ATENCION A VICTIMAS


 LIC. MARISOL MEDINA DE LIRA
 DIRECTORA ADMINISTRATIVA


 LIC. ELISA MARIELA MARTÍNEZ BARRÓN
 DIRECTORA DEL FONDO DE AYUDA, ASISTENCIA Y REPARACION INTEGRAL DE
 LA CEEAV


 C.P.C. NANCY DEL CARMEN SANCHEZ GUERRERO
 CONTADORA

NO APLICA

Cuenta Pública 2020
Sector Paraestatal de Gobierno (Federal/Estatal/Municipal) de
COMISION EJECUTIVA ESTATAL DE ATENCION A VICTIMAS
Estado Analítico del Ejercicio del Presupuesto de Egresos
Clasificación Administrativa
Del 1 de Enero al 30 de Abril de 2021

Concepto	Egresos					Subjercicio
	Aprobado 1	Ampliaciones/ (Reducciones) 2	Modificado 3 = (1 + 2)	Devengado 4	Pagado 5	
Entidades Paraestatales y Fideicomisos no Empresariales y no Financieros						
Instituciones Publicas de Seguridad Social						
Entidades Paraestatales y Fideicomisos no Empresariales y no Financieros con participación Estatal Mayoritaria						
Fideicomisos Empresariales No financieros con Participación Estatal Mayoritaria						
Entidades Paraestatales Empresariales Financieras Monetarias con Participación mayoritaria Estatal						
Entidades Paraestatales Empresariales Financieras No monetarias con Participación Estatal Mayoritaria						
Fideicomisos Financieros Públicos con Participación Estatal Mayoritaria						
TOTAL DEL GASTO	X	X	X	X	X	X

NO APLICA


LIC. JORGE VEGA ARROYO

COMISIONADO EJECUTIVO DE LA COMISION EJECUTIVA ESTATAL DE ATENCION A VICTIMAS


LIC. ELISA MIRELA MARTINEZ BARRON

DIRECTORA DEL FONDO DE AYUDA, ASISTENCIA Y REPARACION INTEGRAL DE LA CEEAV



LIC. MARISOL MEDINA DE LIRA
DIRECTORA ADMINISTRATIVA


C.P.C. NANCY DEL CARMEN SANCHEZ GUERRERO
CONTADORA


COMISION EJECUTIVA ESTATAL DE ATENCION A VICTIMAS
 Estado Analítico del Ejercicio del Presupuesto de Egresos
 Clasificación Económica (por Tipo de Gasto)
 Del 1 de Enero al 30 de Abril de 2021

Concepto	Egresos					Subejercicio 6 = (3 - 4)
	Aprobado 1	Ampliaciones/ (Reducciones) 2	Modificado 3 = (1 + 2)	Devengado 4	Pagado 5	
Gasto Corriente	33,275,827	-589,022	32,686,805	8,384,367	8,357,068	24,302,438
Gasto de Capital	9,410,978	590,284	10,001,262	1,823,457	1,823,457	8,177,805
Amortización de la Deuda y Disminución de Pasivos	0	0	0	0	0	0
Pensiones y Jubilaciones	0	0	0	0	0	0
Participaciones	0	0	0	0	0	0
Total del Gasto	42,686,805	1,262	42,688,067	10,207,824	10,180,525	32,480,243


 LIC. JORGE VEGA ARROYO
 COMISIONADO EJECUTIVO DE LA COMISION EJECUTIVA ESTATAL DE
 ATENCION A VICTIMAS


 LIC. MARISOL MEDINA DE LIRA
 DIRECTORA ADMINISTRATIVA


 LIC. ENSA MARCELA MARTINEZ BARRON
 DIRECTORA DEL FONDO DE AYUDA, ASISTENCIA Y REPARACION
 INTEGRAL DE LA CEEAV


 S.P.C. NANCY DEL CARMEN SANCHEZ GUERRERO
 CONTADORA

COMISION EJECUTIVA ESTATAL DE ATENCION A VICTIMAS
 Estado Analítico del Ejercicio del Presupuesto de Egresos
 Clasificación por Objeto del Gasto (Capítulo y Concepto)
 Del 1 de Enero al 30 de Abril de 2021

Concepto	1 Aprobado	2 Amplicaciones/ (Reducciones)	3 = (1 + 2) Egresos Modificado	4 Devenigado	5 Pagado	6 = (3 - 4) Subejercicio
Servicios Personales						
Remuneraciones al Personal de Carácter Permanente	26,997,004	-353,120	26,633,885	6,607,563	6,607,563	19,826,321
Remuneraciones al Personal de Carácter Transitorio	10,993,968	-222,946	10,770,742	2,433,067	2,433,067	8,337,675
Remuneraciones Adicionales y Especiales	13,121,878	0	13,121,878	3,827,200	3,827,200	9,294,677
Seguridad Social	1,059,464	0	1,059,464	22,305	22,305	1,037,159
Otras Prestaciones Sociales y Económicas	1,544,929	-140,174	1,404,755	506,991	506,991	897,765
Provisiones	277,045	0	277,045	18,000	18,000	259,045
Pago de Estímulos a Servidores Públicos	0	0	0	0	0	0
Matrícula y Suministros	1,031,400	0	1,031,400	91,899	75,099	946,301
Materiales de Administración, Emisión de Documentos y Artículos Oficiales	343,000	0	343,000	38,817	30,465	304,184
Alimentos y Utensilios	28,000	0	28,000	976	0	27,024
Materiales Primas y Materiales de Producción y Comercialización	0	0	0	0	0	0
Materiales y Artículos de Construcción y de Reparación	30,000	0	30,000	0	0	30,000
Productos Químicos, Farmacéuticos y de Laboratorio	10,000	0	10,000	0	0	10,000
Combustibles, Lubricantes y Aditivos	460,400	0	460,400	51,306	44,625	409,094
Vestuario, Blancos, Prendas de Protección y Artículos Deportivos	0	0	0	0	0	0
Materiales y Suministros Para Seguridad	0	0	0	0	0	0
Herramientas, Refricciones y Accesorios Menores	160,000	0	160,000	0	0	160,000
Servicios Generales	5,247,423	-325,902	5,021,520	1,485,705	1,474,415	3,535,815
Servicios Básicos	513,000	0	513,000	160,782	160,782	352,218
Servicios Profesionales, Científicos, Técnicos y Otros Servicios	854,064	0	854,064	220,693	212,303	641,761
Servicios Financieros, Bancarios y Comerciales	2,452,038	-211,970	2,280,067	837,790	837,790	1,442,277
Servicios de Instalación, Reparación, Mantenimiento y Conservación	121,867	0	121,867	35,465	35,465	86,402
Servicios de Comunicación Social y Publicidad	611,624	-13,932	597,692	107,193	104,293	490,499
Servicios de Traslado y Viáticos	0	0	0	0	0	0
Servicios Oficiales	144,000	0	144,000	8,488	8,488	135,512
Otros Servicios Generales	490,830	0	490,830	115,294	115,294	365,536
Transferencias, Asignaciones, Subsidios y Otras Ayudas	0	0	0	0	0	0
Transferencias Internas y Asignaciones al Sector Público	0	0	0	0	0	0
Transferencias al Resto del Sector Público	0	0	0	0	0	0
Subsidios y Subvenciones	0	0	0	0	0	0
Ayudas Sociales	0	0	0	0	0	0
Pensiones y Jubilaciones	0	0	0	0	0	0
Transferencias a Fideicomisos, Mandatos y Otros Análogos	0	0	0	0	0	0
Transferencias a la Seguridad Social	0	0	0	0	0	0
Donativos	0	0	0	0	0	0
Transferencias al Exterior	0	0	0	0	0	0
Bienes Muebles, Inmuebles e Intangibles	0	0	0	0	0	0
Mobiliario y Equipo de Administración	0	0	0	0	0	0
Mobiliario y Equipo Educativo y Recreativo	0	0	0	0	0	0
Equipo e Instrumental Médico y de Laboratorio	0	0	0	0	0	0
Vehículos y Equipo de Transporte	0	0	0	0	0	0
Equipo de Defensa y Seguridad	0	0	0	0	0	0
Maquinaría, Otros Equipos y Herramientas	0	0	0	0	0	0
Activos Biológicos	0	0	0	0	0	0
Bienes Inmuebles	0	0	0	0	0	0
Activos Intangibles	0	0	0	0	0	0
Inversión Pública	9,410,978	590,284	10,001,262	1,823,457	1,823,457	8,177,805
Obra Pública en Bienes de Dominio Público	0	0	0	0	0	0
Obra Pública en Bienes Propios	0	0	0	0	0	0
Proyectos Productivos y Acciones de Fomento	9,410,978	590,284	10,001,262	1,823,457	1,823,457	8,177,805

COMISION EJECUTIVA ESTATAL DE ATENCION A VICTIMAS
 Estado Analítico del Ejercicio del Presupuesto de Egresos
 Clasificación por Objeto del Gasto (Capital y Corriente)
 Del 1 de Enero al 30 de Abril de 2023

Concepto	Aprobado 1	Ampliaciones/ (Reducciones) 2	Egresos		Pagado 5	Subejercicio 6 = (3 + 4)
			Modificado 3 = (1 + 2)	Devengado 4		
Inversiones Financieras y Otras Provisiones	0	0	0	0	0	0
Inversiones Para el Fomento de Actividades Productivas	0	0	0	0	0	0
Accioness y Participaciones de Capital	0	0	0	0	0	0
Compra de Títulos y Valores	0	0	0	0	0	0
Concesión de Préstamos	0	0	0	0	0	0
Inversiones en Fideicomisos, Mandatos y Otros Análogos	0	0	0	0	0	0
Otras Inversiones Financieras	0	0	0	0	0	0
Provisiones para Contingencias y Otras erogaciones Especiales	0	0	0	0	0	0
Participaciones y Aportaciones	0	0	0	0	0	0
Participaciones	0	0	0	0	0	0
Aportaciones	0	0	0	0	0	0
Convenios	0	0	0	0	0	0
Deuda Pública	0	0	0	0	0	0
Amortización de la Deuda Pública	0	0	0	0	0	0
Intereses de la Deuda Pública	0	0	0	0	0	0
Comisiones de la Deuda Pública	0	0	0	0	0	0
Gastos de la Deuda Pública	0	0	0	0	0	0
Costo por Coberturas	0	0	0	0	0	0
Apoyos Financieros	0	0	0	0	0	0
Aduellos de Ejercicios Fiscales Anteriores (Aduellos)	0	0	0	0	0	0
Total del Gasto	42,696,905	1,262	42,688,067	10,207,824	10,150,525	32,480,243



 LIC. JORGE VEGA ARROYO

COMISIONADO EJECUTIVO DE LA COMISION EJECUTIVA ESTATAL DE ATENCION A VICTIMAS


 LIC. MAYSOL MEDINA DE LIRA
 DIRECTORA ADMINISTRATIVA


 LIC. EDNA-MARELA MARTÍNEZ BARRÓN

DIRECTORA DEL FONDO DE AYUDA, ASISTENCIA Y REPARACION INTEGRAL DE LA CEEAV


 C.B.C. NANCY DEL CARMEN SANCHEZ GUERRERO
 CONTADORA


COMISION EJECUTIVA ESTATAL DE ATENCION A VICTIMAS
 Estado Analítico del Ejercicio del Presupuesto de Egresos
 Clasificación Funcional (Finalidad y Función)
 Del 1 de Enero al 30 de Abril de 2021

Concepto	Egresos				Subtotal a = (3 + 4)
	1 Aprobado	2 Anticipos/ (Reservaciones)	3 = (1 + 2) Liquidado	4 Derogado	
Gobierno Legislación Justicia Coordinación de la Política de Gobierno Relaciones Exteriores Asuntos Financieros y Hacendarios Seguridad Nacional Asuntos de Orden Público y de Seguridad Interior Otros Servicios Generales					
Desarrollo Social Protección Ambiental Vivienda y Servicios a la Comunidad Salud Recreación, Cultura y Otras Manifestaciones Sociales Educación Protección Social Otros Asuntos Sociales	42,686,805	1,262	42,688,067	16,257,824	10,186,526
Desarrollo Económico Asuntos Económicos, Comerciales y Laborales en General Agricultura, Silvicultura, Pesca y Caza Combustibles y Energía Minería, Manufacturas y Construcción Transporte Comunicaciones Turismo Ciencia, Tecnología e Innovación Otros Industriales y Otros Asuntos Económicos	42,686,805	1,262	42,688,067	10,257,824	10,186,526
Otras no Clasificadas en Funciones Anteriores Transacciones de la Cuenta Pública / Cuentas Financieras de la Deuda Transferencias, Participaciones y Aplicaciones entre Diferentes Niveles y Órganos de Gobierno saneamiento del Sistema Financiero Adjudicatos de Ejercicios Fiscales Anteriores					
Total del Gasto	42,686,805	1,262	42,688,067	16,257,824	10,186,526


 LIC. JORGE VEGA ARROYO
 COMISION EJECUTIVA ESTATAL DE ATENCION A VICTIMAS


 LIC. MARIÓEL MEDINA DE LIRA
 DIRECTORA ADMINISTRATIVA


 LIC. ELYSA MARTÍNEZ MOSQUERA
 DIRECTORA DEL FONDO BREVIOPLAZA Y ASISTENCIA Y REPARACION INTEGRAL DE LA CEEAV


 C.P.C. MARCO ANTONIO CÁRDENAS SÁNCHEZ
 CONTADOR



Utr. supervisor
Rep: rptEstadoPresupuestoEgresos_FF

COMISION EJECUTIVA ESTATAL DE ATENCION A VICTIMAS SAN LUIS POTOSI

Estado del Ejercicio del Presupuesto por Fuente de Financiamiento Al 30/abrr/2021

Fecha y hora de Impresión
07/may/2021
08:01 p.m.

Objeto del Gasto	Fuente de Financiamiento	Aprobado	Ampliaciones / (Reducciones)	Presupuesto Vigente	Presupuesto Disponible para		Devengado	Comprometido No Devengado	Presupuesto Sin Devenegar	Ejercido	Cuentas por Pagar	
					Comprometido	Disponibilizado					Pagado	Deuda
01	Transferencias de Gobierno del Estado											
1000	SERVICIOS PERSONALES	\$26,977,004.27	-\$363,119.88	\$26,613,884.39	\$26,633,884.59	\$0.00	\$6,807,563.21	\$19,826,321.38	\$19,826,321.38	\$6,807,563.21	\$6,807,563.21	\$0.00
1100	REMUNERACIONES AL PERSONAL DE CARÁCTER PE	\$10,993,688.12	-\$222,945.73	\$10,770,742.39	\$10,770,742.39	\$0.00	\$2,433,067.44	\$8,337,674.95	\$8,337,674.95	\$2,433,067.44	\$2,433,067.44	\$0.00
1130	Sueldos base al personal permanente	\$10,993,688.12	-\$222,945.73	\$10,770,742.39	\$10,770,742.39	\$0.00	\$2,433,067.44	\$8,337,674.95	\$8,337,674.95	\$2,433,067.44	\$2,433,067.44	\$0.00
1131	Sueldos base al personal de confianza	\$4,014,810.72	\$0.00	\$4,014,810.72	\$4,014,810.72	\$0.00	\$1,338,270.24	\$2,676,540.48	\$2,676,540.48	\$1,338,270.24	\$1,338,270.24	\$0.00
1132	Sueldos al personal de base	\$6,978,877.40	-\$222,945.73	\$6,755,931.67	\$6,755,931.67	\$0.00	\$1,094,797.20	\$5,661,134.47	\$5,661,134.47	\$1,094,797.20	\$1,094,797.20	\$0.00
1200	Remuneraciones al personal de carácter transitorio	\$13,121,877.73	\$0.00	\$13,121,877.73	\$13,121,877.73	\$0.00	\$3,827,200.29	\$9,294,677.44	\$9,294,677.44	\$3,827,200.29	\$3,827,200.29	\$0.00
1210	Honorarios asimilables a salarios	\$13,121,877.73	\$0.00	\$13,121,877.73	\$13,121,877.73	\$0.00	\$3,827,200.29	\$9,294,677.44	\$9,294,677.44	\$3,827,200.29	\$3,827,200.29	\$0.00
1211	Honorarios por servicios personales	\$13,121,877.73	\$0.00	\$13,121,877.73	\$13,121,877.73	\$0.00	\$3,827,200.29	\$9,294,677.44	\$9,294,677.44	\$3,827,200.29	\$3,827,200.29	\$0.00
1300	REMUNERACIONES ADICIONALES Y ESPECIALES	\$1,059,463.94	\$0.00	\$1,059,463.94	\$1,059,463.94	\$0.00	\$22,304.50	\$1,037,159.44	\$1,037,159.44	\$22,304.50	\$22,304.50	\$0.00
1320	Premias de vacaciones, dominical y gratificación de fin de	\$1,003,702.68	\$0.00	\$1,003,702.68	\$1,003,702.68	\$0.00	\$0.00	\$1,003,702.68	\$1,003,702.68	\$0.00	\$0.00	\$0.00
1321	Prestaciones de fin de año en efectivo	\$780,657.64	\$0.00	\$780,657.64	\$780,657.64	\$0.00	\$0.00	\$780,657.64	\$780,657.64	\$0.00	\$0.00	\$0.00
1322	Prima vacacional	\$223,045.04	\$0.00	\$223,045.04	\$223,045.04	\$0.00	\$0.00	\$223,045.04	\$223,045.04	\$0.00	\$0.00	\$0.00
1340	Compensaciones	\$55,761.26	\$0.00	\$55,761.26	\$55,761.26	\$0.00	\$22,304.50	\$33,456.76	\$33,456.76	\$22,304.50	\$22,304.50	\$0.00
1341	Compensación por servicios al personal de base	\$55,761.26	\$0.00	\$55,761.26	\$55,761.26	\$0.00	\$22,304.50	\$33,456.76	\$33,456.76	\$22,304.50	\$22,304.50	\$0.00
1400	SEGURIDAD SOCIAL	\$1,544,929.44	-\$140,173.95	\$1,404,755.49	\$1,404,755.49	\$0.00	\$506,990.98	\$897,764.51	\$897,764.51	\$506,990.98	\$506,990.98	\$0.00
1410	Aportaciones de seguridad social	\$947,954.61	-\$140,173.95	\$807,780.66	\$807,780.66	\$0.00	\$413,635.88	\$394,144.78	\$394,144.78	\$413,635.88	\$413,635.88	\$0.00
1411	Cuentas al IMSS	\$947,954.61	-\$140,173.95	\$807,780.66	\$807,780.66	\$0.00	\$413,635.88	\$394,144.78	\$394,144.78	\$413,635.88	\$413,635.88	\$0.00
1420	Aportaciones a fondos de vivienda	\$294,555.53	\$0.00	\$294,555.53	\$294,555.53	\$0.00	\$41,399.19	\$253,156.34	\$253,156.34	\$41,399.19	\$41,399.19	\$0.00
1421	Cuentas para la vivienda	\$294,555.53	\$0.00	\$294,555.53	\$294,555.53	\$0.00	\$41,399.19	\$253,156.34	\$253,156.34	\$41,399.19	\$41,399.19	\$0.00
1430	Aportaciones al sistema para el retiro	\$302,419.30	\$0.00	\$302,419.30	\$302,419.30	\$0.00	\$51,955.91	\$250,463.39	\$250,463.39	\$51,955.91	\$51,955.91	\$0.00
1431	Sistema de ahorro para el retiro	\$302,419.30	\$0.00	\$302,419.30	\$302,419.30	\$0.00	\$51,955.91	\$250,463.39	\$250,463.39	\$51,955.91	\$51,955.91	\$0.00
1500	OTRAS PRESTACIONES SOCIALES Y ECONÓMICAS	\$277,045.04	\$0.00	\$277,045.04	\$277,045.04	\$0.00	\$18,000.00	\$259,045.04	\$259,045.04	\$18,000.00	\$18,000.00	\$0.00
1540	Prestaciones contractuales	\$277,045.04	\$0.00	\$277,045.04	\$277,045.04	\$0.00	\$18,000.00	\$259,045.04	\$259,045.04	\$18,000.00	\$18,000.00	\$0.00
1541	Canasta básica, ayuda para despensa	\$21,600.00	\$0.00	\$21,600.00	\$21,600.00	\$0.00	\$7,200.00	\$14,400.00	\$14,400.00	\$7,200.00	\$7,200.00	\$0.00
1543	Ayuda para transporte	\$32,400.00	\$0.00	\$32,400.00	\$32,400.00	\$0.00	\$10,800.00	\$21,600.00	\$21,600.00	\$10,800.00	\$10,800.00	\$0.00
1545	Prestaciones contractuales en efectivo	\$223,045.04	\$0.00	\$223,045.04	\$223,045.04	\$0.00	\$0.00	\$223,045.04	\$223,045.04	\$0.00	\$0.00	\$0.00
2000	MATERIALES Y SUMINISTRO	\$1,051,460.00	\$0.00	\$1,051,460.00	\$91,098.51	\$940,361.49	\$91,098.51	\$0.00	\$940,361.49	\$75,089.77	\$75,089.77	\$16,068.74
2100	Materiales de administración, emisión de documentos	\$43,000.00	\$0.00	\$43,000.00	\$38,816.50	\$4,183.50	\$38,816.50	\$0.00	\$4,183.50	\$30,464.50	\$30,464.50	\$8,352.00
2110	Materiales, útiles y equipos menores de oficina	\$190,000.00	\$0.00	\$190,000.00	\$22,199.50	\$167,800.50	\$22,199.50	\$0.00	\$167,800.50	\$22,199.50	\$22,199.50	\$0.00



Ucr: supervisor
Rpt: rptEstadoPresupuestoEgresos_FF

COMISION EJECUTIVA ESTATAL DE ATENCION A VICTIMAS SAN LUIS POTOSI

Estado del Ejercicio del Presupuesto por Fuente de Financiamiento Al 30/abr/2021

Fecha y hora de Impresión: 07/may/2021 08:01 p.m.

Fuente de Financiamiento		Presupuesto Disponible para Comprometer				Presupuesto Sin Devengar		Cuentas por Pagar	
Objeto del Gasto	Objeto del Gasto	Presupuesto Vigente	Comprometido	Devengado	Compenetado No Devengado	Ejercido	Pagado	Deuda	
2111	Papelaría y consumibles de oficina	\$190,000.00	\$22,199.50	\$22,199.50	\$0.00	\$22,199.50	\$22,199.50	\$0.00	
2120	Materiales y útiles de impresión y reproducción	\$20,000.00	\$377.00	\$377.00	\$0.00	\$377.00	\$377.00	\$0.00	
2121	Materiales y útiles de impresión y reproducción	\$20,000.00	\$377.00	\$377.00	\$0.00	\$377.00	\$377.00	\$0.00	
2140	Materiales, útiles y equipos menores de tecnologías de la	\$98,000.00	\$16,240.00	\$16,240.00	\$0.00	\$16,240.00	\$16,240.00	\$0.00	
2141	Material de limpieza y mantenimiento e insumos para eq.	\$98,000.00	\$16,240.00	\$16,240.00	\$0.00	\$16,240.00	\$16,240.00	\$0.00	
2150	Material de limpieza	\$35,000.00	\$0.00	\$0.00	\$0.00	\$0.00	\$0.00	\$0.00	
2151	Material de limpieza	\$35,000.00	\$0.00	\$0.00	\$0.00	\$0.00	\$0.00	\$0.00	
2200	ALIMENTOS Y UTENSILIOS	\$28,000.00	\$975.56	\$975.56	\$0.00	\$975.56	\$975.56	\$0.00	
2210	Producto alimenticios para personas	\$28,000.00	\$975.56	\$975.56	\$0.00	\$975.56	\$975.56	\$0.00	
2211	Alimentación en oficinas o lugares de trabajo	\$28,000.00	\$975.56	\$975.56	\$0.00	\$975.56	\$975.56	\$0.00	
2400	MATERIALES Y ARTICULOS DE CONSTRUCCIÓN Y DE	\$30,000.00	\$0.00	\$0.00	\$0.00	\$0.00	\$0.00	\$0.00	
2460	Material eléctrico y electrónico	\$30,000.00	\$0.00	\$0.00	\$0.00	\$0.00	\$0.00	\$0.00	
2461	Material eléctrico y electrónico	\$30,000.00	\$0.00	\$0.00	\$0.00	\$0.00	\$0.00	\$0.00	
2500	Productos químicos, farmacéuticos y de laboratorios	\$10,000.00	\$0.00	\$0.00	\$0.00	\$0.00	\$0.00	\$0.00	
2530	Medicinas y productos farmacéuticos	\$10,000.00	\$0.00	\$0.00	\$0.00	\$0.00	\$0.00	\$0.00	
2531	Medicinas y productos farmacéuticos de uso humano	\$10,000.00	\$0.00	\$0.00	\$0.00	\$0.00	\$0.00	\$0.00	
2600	COMBUSTIBLES, LUBRICANTES Y ADITIVOS	\$460,400.00	\$51,306.45	\$51,306.45	\$0.00	\$51,306.45	\$51,306.45	\$0.00	
2610	Combustibles, lubricantes y aditivos	\$460,400.00	\$51,306.45	\$51,306.45	\$0.00	\$51,306.45	\$51,306.45	\$0.00	
2611	Combustibles	\$460,400.00	\$51,306.45	\$51,306.45	\$0.00	\$51,306.45	\$51,306.45	\$0.00	
2900	HERRAMIENTAS, REFACCIONES Y ACCESORIOS MEN	\$160,000.00	\$0.00	\$0.00	\$0.00	\$0.00	\$0.00	\$0.00	
2920	Refacciones y accesorios menores de edificios	\$70,000.00	\$0.00	\$0.00	\$0.00	\$0.00	\$0.00	\$0.00	
2921	Refacciones y accesorios menores de edificios	\$70,000.00	\$0.00	\$0.00	\$0.00	\$0.00	\$0.00	\$0.00	
2930	Refacciones y accesorios menores de mobiliario y equipo	\$15,000.00	\$0.00	\$0.00	\$0.00	\$0.00	\$0.00	\$0.00	
2931	Refacciones y accesorios menores de edificios y equipo c	\$15,000.00	\$0.00	\$0.00	\$0.00	\$0.00	\$0.00	\$0.00	
2940	Refacciones y accesorios menores de equipo de cómput	\$25,000.00	\$0.00	\$0.00	\$0.00	\$0.00	\$0.00	\$0.00	
2941	Refacciones y accesorios menores para equipo de cómput	\$25,000.00	\$0.00	\$0.00	\$0.00	\$0.00	\$0.00	\$0.00	
2960	Refacciones y accesorios menores de equipo de transpor	\$50,000.00	\$0.00	\$0.00	\$0.00	\$0.00	\$0.00	\$0.00	
2961	Refacciones y accesorios menores de equipo de transpor	\$50,000.00	\$0.00	\$0.00	\$0.00	\$0.00	\$0.00	\$0.00	
3000	SERVICIOS GENERALES	\$5,247,422.94	\$1,485,705.40	\$1,485,705.40	\$0.00	\$1,485,705.40	\$1,485,705.40	\$0.00	
3100	SERVICIOS BÁSICOS	\$513,000.00	\$160,781.96	\$160,781.96	\$0.00	\$160,781.96	\$160,781.96	\$0.00	
3110	Energía eléctrica	\$165,000.00	\$49,656.00	\$49,656.00	\$0.00	\$49,656.00	\$49,656.00	\$0.00	
TOTAL		\$11,290,280.00	\$3,535,815.07	\$3,535,815.07	\$0.00	\$3,535,815.07	\$3,535,815.07	\$0.00	



Ucr: supervisor
Rpt: rptEstadoPresupuestoEgresos_FF

COMISION EJECUTIVA ESTATAL DE ATENCION A VICTIMAS
SAN LUIS POTOSI
Estado del Ejercicio del Presupuesto por Fuente de Financiamiento Al 30/abr/2021

Fecha y hora de Ingresión: 07/may/2021 08:01 p.m.

Objeto del Gasto	Fuente de Financiamiento	Aprobado	Ampliaciones / (Reducciones)	Presupuesto Vigente	Comprometido	Disponibilidad para Comprometer	Devengado	Comprometido No Devengado	Presupuesto Sin Devenegar	Ejercido	Pagado	Cuentas por Pagar	
												Deuda	Deuda
3111	Energía eléctrica	\$165,000.00	\$0.00	\$165,000.00	\$49,856.00	\$115,344.00	\$49,856.00	\$0.00	\$115,344.00	\$49,856.00	\$49,856.00	\$0.00	\$0.00
3130	Agua	\$28,000.00	\$0.00	\$28,000.00	\$6,003.83	\$21,996.17	\$6,003.83	\$0.00	\$21,996.17	\$6,003.83	\$6,003.83	\$0.00	\$0.00
3131	Agua	\$28,000.00	\$0.00	\$28,000.00	\$6,003.83	\$21,996.17	\$6,003.83	\$0.00	\$21,996.17	\$6,003.83	\$6,003.83	\$0.00	\$0.00
3140	Telefonía Tradicional	\$99,230.00	\$0.00	\$99,230.00	\$31,198.78	\$68,031.22	\$31,198.78	\$0.00	\$68,031.22	\$31,198.78	\$31,198.78	\$0.00	\$0.00
3141	Telefonía tradicional	\$99,230.00	\$0.00	\$99,230.00	\$31,198.78	\$68,031.22	\$31,198.78	\$0.00	\$68,031.22	\$31,198.78	\$31,198.78	\$0.00	\$0.00
3150	Telefonía celular	\$26,000.00	\$0.00	\$26,000.00	\$7,286.00	\$18,714.00	\$7,286.00	\$0.00	\$18,714.00	\$7,286.00	\$7,286.00	\$0.00	\$0.00
3151	Telefonía celular	\$26,000.00	\$0.00	\$26,000.00	\$7,286.00	\$18,714.00	\$7,286.00	\$0.00	\$18,714.00	\$7,286.00	\$7,286.00	\$0.00	\$0.00
3170	Servicios de acceso a Internet, redes y procesamiento de	\$176,770.00	\$0.00	\$176,770.00	\$66,637.35	\$110,132.65	\$66,637.35	\$0.00	\$110,132.65	\$66,637.35	\$66,637.35	\$0.00	\$0.00
3171	Servicio de internet y redes	\$176,770.00	\$0.00	\$176,770.00	\$66,637.35	\$110,132.65	\$66,637.35	\$0.00	\$110,132.65	\$66,637.35	\$66,637.35	\$0.00	\$0.00
3180	Servicios postales y telegráficos	\$18,000.00	\$0.00	\$18,000.00	\$0.00	\$18,000.00	\$0.00	\$0.00	\$18,000.00	\$0.00	\$0.00	\$0.00	\$0.00
3181	Servicios postales y telegráficos	\$18,000.00	\$0.00	\$18,000.00	\$0.00	\$18,000.00	\$0.00	\$0.00	\$18,000.00	\$0.00	\$0.00	\$0.00	\$0.00
3200	SERVICIOS DE ARRENDAMIENTO	\$884,064.00	\$0.00	\$884,064.00	\$220,693.20	\$663,370.80	\$220,693.20	\$0.00	\$663,370.80	\$212,302.92	\$212,302.92	\$8,390.28	\$8,390.28
3220	Arrendamiento de edificios	\$879,064.00	\$0.00	\$879,064.00	\$220,693.20	\$658,370.80	\$220,693.20	\$0.00	\$658,370.80	\$212,302.92	\$212,302.92	\$8,390.28	\$8,390.28
3221	Arrendamiento de edificios	\$879,064.00	\$0.00	\$879,064.00	\$220,693.20	\$658,370.80	\$220,693.20	\$0.00	\$658,370.80	\$212,302.92	\$212,302.92	\$8,390.28	\$8,390.28
3230	Arrendamiento de mobiliario y equipo de administración, *	\$5,000.00	\$0.00	\$5,000.00	\$0.00	\$5,000.00	\$0.00	\$0.00	\$5,000.00	\$0.00	\$0.00	\$0.00	\$0.00
3231	Arrendamiento de mobiliario y equipo de administración, *	\$5,000.00	\$0.00	\$5,000.00	\$0.00	\$5,000.00	\$0.00	\$0.00	\$5,000.00	\$0.00	\$0.00	\$0.00	\$0.00
3300	SERVICIOS PROFESIONALES, CIENTÍFICOS, TÉCNICO	\$2,492,037.75	-\$211,970.49	\$2,280,067.26	\$837,789.91	\$1,442,277.35	\$837,789.91	\$0.00	\$1,442,277.35	\$837,789.91	\$837,789.91	\$0.00	\$0.00
3310	Servicios legales, de contabilidad, auditoría y relacionado	\$176,644.80	\$0.00	\$176,644.80	\$44,161.20	\$132,483.60	\$44,161.20	\$0.00	\$132,483.60	\$44,161.20	\$44,161.20	\$0.00	\$0.00
3311	Servicios legales, de contabilidad, auditoría y relacionado	\$176,644.80	\$0.00	\$176,644.80	\$44,161.20	\$132,483.60	\$44,161.20	\$0.00	\$132,483.60	\$44,161.20	\$44,161.20	\$0.00	\$0.00
3330	Servicios de consultoría administrativos, procesos, técnica	\$2,300,392.95	-\$211,970.49	\$2,088,422.46	\$782,121.51	\$1,306,300.95	\$782,121.51	\$0.00	\$1,306,300.95	\$782,121.51	\$782,121.51	\$0.00	\$0.00
3331	Servicios de consultoría administrativa procesos y técnica	\$2,300,392.95	-\$211,970.49	\$2,088,422.46	\$782,121.51	\$1,306,300.95	\$782,121.51	\$0.00	\$1,306,300.95	\$782,121.51	\$782,121.51	\$0.00	\$0.00
3360	Servicios de apoyo administrativo, traducción, fotocopiado	\$15,000.00	\$0.00	\$15,000.00	\$11,507.20	\$3,492.80	\$11,507.20	\$0.00	\$3,492.80	\$11,507.20	\$11,507.20	\$0.00	\$0.00
3361	Servicios de apoyo administrativo y secretarial	\$15,000.00	\$0.00	\$15,000.00	\$11,507.20	\$3,492.80	\$11,507.20	\$0.00	\$3,492.80	\$11,507.20	\$11,507.20	\$0.00	\$0.00
3400	SERVICIOS FINANCIEROS, BANCARIOS Y COMERCIAL	\$121,867.20	\$0.06	\$121,867.26	\$35,465.03	\$86,402.23	\$35,465.03	\$0.00	\$86,402.23	\$35,465.03	\$35,465.03	\$0.00	\$0.00
3410	Servicios financieros y bancarios	\$4,867.20	\$0.06	\$4,867.26	\$3,099.52	\$1,767.74	\$3,099.52	\$0.00	\$1,767.74	\$3,099.52	\$3,099.52	\$0.00	\$0.00
3411	Servicios financieros y bancarios	\$4,867.20	\$0.06	\$4,867.26	\$3,099.52	\$1,767.74	\$3,099.52	\$0.00	\$1,767.74	\$3,099.52	\$3,099.52	\$0.00	\$0.00
3450	Seguro de bienes patrimoniales	\$105,000.00	\$0.00	\$105,000.00	\$32,365.51	\$72,634.49	\$32,365.51	\$0.00	\$72,634.49	\$32,365.51	\$32,365.51	\$0.00	\$0.00
3451	Seguro de bienes patrimoniales	\$105,000.00	\$0.00	\$105,000.00	\$32,365.51	\$72,634.49	\$32,365.51	\$0.00	\$72,634.49	\$32,365.51	\$32,365.51	\$0.00	\$0.00
3470	Fletes y manobras	\$12,000.00	\$0.00	\$12,000.00	\$0.00	\$12,000.00	\$0.00	\$0.00	\$12,000.00	\$0.00	\$0.00	\$0.00	\$0.00
3471	Fletes y manobras	\$12,000.00	\$0.00	\$12,000.00	\$0.00	\$12,000.00	\$0.00	\$0.00	\$12,000.00	\$0.00	\$0.00	\$0.00	\$0.00
3500	SERVICIOS DE INSTALACIÓN, REPARACIÓN, MANTEN	\$611,624.00	-\$13,932.04	\$597,691.96	\$107,193.00	\$490,498.96	\$107,193.00	\$0.00	\$490,498.96	\$104,293.00	\$104,293.00	\$2,960.00	\$2,960.00



Utr. supervisor
Rep: rptEstadoPresupuestoEgresos_FF

**COMISION EJECUTIVA ESTATAL DE ATENCION A VICTIMAS
SAN LUIS POTOSI**
Estado del Ejercicio del Presupuesto por Fuente de Financiamiento Al 30/abr/2021

Fecha y hora de Impresión: 07/may/2021 08:01 p.m.

Objeto del Gasto	Aprobado	Ampliaciones / (Reducciones)	Presupuesto Vigente	Presupuesto Disponible para Comprometer	Devengado	Comprometido No Devengado	Presupuesto Sin Devengar	Ejercido	Pagado	Cuentas por Pagar	
										Deuda	Deuda
3510 Conservación y mantenimiento menor de inmuebles	\$40,000.00	\$0.00	\$40,000.00	\$37,100.00	\$2,900.00	\$0.00	\$37,100.00	\$0.00	\$0.00	\$2,900.00	\$2,900.00
3511 Conservación y mantenimiento menor de inmuebles	\$40,000.00	\$0.00	\$40,000.00	\$37,100.00	\$2,900.00	\$0.00	\$37,100.00	\$0.00	\$0.00	\$2,900.00	\$2,900.00
3550 Reparación y mantenimiento de equipo de transporte	\$100,000.00	-\$13,932.04	\$86,067.96	\$75,038.96	\$11,029.00	\$0.00	\$75,038.96	\$11,029.00	\$11,029.00	\$0.00	\$0.00
3551 Reparación y mantenimiento de equipo de transporte	\$100,000.00	-\$13,932.04	\$86,067.96	\$75,038.96	\$11,029.00	\$0.00	\$75,038.96	\$11,029.00	\$11,029.00	\$0.00	\$0.00
3580 Servicios de limpieza y manejo de desechos	\$471,624.00	\$0.00	\$471,624.00	\$378,360.00	\$93,264.00	\$0.00	\$378,360.00	\$93,264.00	\$93,264.00	\$0.00	\$0.00
3581 Servicios de limpieza y manejo de desechos	\$471,624.00	\$0.00	\$471,624.00	\$378,360.00	\$93,264.00	\$0.00	\$378,360.00	\$93,264.00	\$93,264.00	\$0.00	\$0.00
3700 Servicios de trasladados y viáticos	\$144,000.00	\$0.00	\$144,000.00	\$135,511.70	\$8,488.30	\$0.00	\$135,511.70	\$8,488.30	\$8,488.30	\$0.00	\$0.00
3720 Pasajes trimestres	\$72,000.00	\$0.00	\$72,000.00	\$66,947.73	\$5,052.27	\$0.00	\$66,947.73	\$5,052.27	\$5,052.27	\$0.00	\$0.00
3721 Pasajes trimestres nacionales	\$72,000.00	\$0.00	\$72,000.00	\$66,947.73	\$5,052.27	\$0.00	\$66,947.73	\$5,052.27	\$5,052.27	\$0.00	\$0.00
3750 Viáticos en el país	\$72,000.00	\$0.00	\$72,000.00	\$68,563.97	\$3,436.03	\$0.00	\$68,563.97	\$3,436.03	\$3,436.03	\$0.00	\$0.00
3751 Viáticos en el país	\$72,000.00	\$0.00	\$72,000.00	\$68,563.97	\$3,436.03	\$0.00	\$68,563.97	\$3,436.03	\$3,436.03	\$0.00	\$0.00
3900 OTROS SERVICIOS GENERALES	\$480,829.99	\$0.00	\$480,829.99	\$365,535.99	\$115,294.00	\$0.00	\$365,535.99	\$115,294.00	\$115,294.00	\$0.00	\$0.00
3920 Impuestos y derechos	\$19,000.00	\$0.00	\$19,000.00	\$1,976.00	\$17,024.00	\$0.00	\$1,976.00	\$17,024.00	\$17,024.00	\$0.00	\$0.00
3921 Impuestos y derechos	\$19,000.00	\$0.00	\$19,000.00	\$1,976.00	\$17,024.00	\$0.00	\$1,976.00	\$17,024.00	\$17,024.00	\$0.00	\$0.00
3980 Impuesto sobre nómina	\$461,829.99	\$0.00	\$461,829.99	\$363,559.99	\$98,270.00	\$0.00	\$363,559.99	\$98,270.00	\$98,270.00	\$0.00	\$0.00
3982 Impuesto sobre nómina	\$461,829.99	\$0.00	\$461,829.99	\$363,559.99	\$98,270.00	\$0.00	\$363,559.99	\$98,270.00	\$98,270.00	\$0.00	\$0.00
6000 INVERSIÓN PÚBLICA	\$9,410,977.79	\$590,284.02	\$10,001,261.81	\$8,177,804.92	\$1,823,456.89	\$0.00	\$8,177,804.92	\$1,823,456.89	\$1,823,456.89	\$0.00	\$0.00
6300 PROYECTOS PRODUCTIVOS Y ACCIONES DE FOMEN	\$9,410,977.79	\$590,284.02	\$10,001,261.81	\$8,177,804.92	\$1,823,456.89	\$0.00	\$8,177,804.92	\$1,823,456.89	\$1,823,456.89	\$0.00	\$0.00
6320 Ejecucion de proyectos productivos no incluidos en conar	\$9,410,977.79	\$590,284.02	\$10,001,261.81	\$8,177,804.92	\$1,823,456.89	\$0.00	\$8,177,804.92	\$1,823,456.89	\$1,823,456.89	\$0.00	\$0.00
6327 Proyectos y acciones para el buen gobierno	\$9,410,977.79	\$590,284.02	\$10,001,261.81	\$8,177,804.92	\$1,823,456.89	\$0.00	\$8,177,804.92	\$1,823,456.89	\$1,823,456.89	\$0.00	\$0.00
Transferencias de Gobierno del Estado	\$42,686,265.00	\$1,261.37	\$42,687,526.37	\$30,034,145.39	\$10,707,824.01	\$19,326,321.38	\$12,683,301.48	\$10,707,824.01	\$10,707,824.01	\$10,180,524.99	\$27,299.02
Total Final	\$42,686,265.00	\$1,261.37	\$42,687,526.37	\$30,034,145.39	\$10,707,824.01	\$19,326,321.38	\$12,683,301.48	\$10,707,824.01	\$10,707,824.01	\$10,180,524.99	\$27,299.02

[Handwritten signatures and initials]



Ubr: supervisor
Rpt: rptEstadoPresupuestoEgresos_FF

COMISION EJECUTIVA ESTATAL DE ATENCION A VICTIMAS SAN LUIS POTOSI

Estado del Ejercicio del Presupuesto por Fuente de Financiamiento Al 30/abr/2021

Fecha y hora de impresión: 07/may/2021 08:01 p.m.

Fuente de Financiamiento	Objeto del Gasto	Aprobado	Ampliaciones / (Reducciones)	Presupuesto Vigente	Presupuesto Disponible para		Comprometido No Devengado	Presupuesto Sin Devengar	Ejercido	Pagado	Cuentas por Pagar	Deuda
					Comprometido	Comprometer						


 LIC. JORGE VEGA ARROYO
 COMISIONADO EJECUTIVO DE LA COMISION EJECUTIVA
 ESTATAL DE ATENCION A VICTIMAS


 LIC. ELISAVARIELA MARTINEZ BARRON
 DIRECTORA DEL FONDOS DE AYUDA, ASISTENCIA Y
 PEDAGOGIA INTEGRAL DE LA CEEAV


 LIC. MARISOL MEDINA DE LIRA
 DIRECTORA ADMINISTRATIVA


 LIC. NANCY DEL CARMEN SANCHEZ GUERRERO
 CONTADORA

COMISION EJECUTIVA ESTATAL DE ATENCION A VICTIMAS
Gasto por Categoría Programática
Del 1 de Enero al 30 de Abril de 2021

Concepto	Aprobado 1	Ampliaciones/ (Reducciones) 2	Ejercido Modificado 3 = (1 + 2)	Devengado 4	Pagado 5	Subejercido 6 = (3 - 4)
Programas	42,686,805	1,262	42,688,067	10,207,824	10,180,825	32,480,243
Subsidios Sector Social y Privado o Entidades Federativas y Municipios						
Señales a Reglas de Operación						
Otros Subsidios						
Desempeño de las Funciones						
Prestación de Servicios Públicos	42,686,805	1,262	42,688,067	10,207,824	10,180,825	32,480,243
Provisión de Bienes Públicos						
Planeación, seguimiento y evaluación de políticas públicas						
Promoción y fomento						
Regulación y supervisión						
Funciones de las Fuerzas Armadas (Únicamente Gobierno Federal)						
Específicos						
Proyectos de Inversión						
Administrativos y de Apoyo						
Apoyo al proceso presupuestario y para mejorar la eficiencia institucional						
Apoyo a la función pública y al mejoramiento de la gestión						
Operaciones ajenas						
Compromisos						
Obligaciones de cumplimiento de resolución jurisdiccional						
Desastres Naturales						
Obligaciones						
Pensiones y jubilaciones						
Aportaciones a la seguridad social						
Aportaciones a fondos de estabilización						
Aportaciones a fondos de inversión y reestructura de pensiones						
Programas de Gasto Federalizado (Gobierno Federal)						
Gasto Federalizado						
Participaciones a entidades federativas y municipales						
Costo financiero, deudas o apoyos a deudores y ahorradores de la banca						
Adjudos de ejercicios fiscales anteriores						
Total del Gasto	42,686,805	1,262	42,688,067	10,207,824	10,180,825	32,480,243


 LIC. JORGE VEGA ARROYO
 COMISIONADO EJECUTIVO DE LA COMISION EJECUTIVA ESTATAL DE ATENCION A VICTIMAS


 LIC. MARISOL MEDINA DE LIRA
 DIRECTORA ADMINISTRATIVA


 LIC. EUSEBIO SANCHEZ BARRON
 DIRECTORA DEL FONDO DE AYUDA, ASISTENCIA Y REPARACION INTEGRAL DE LA CEEAV


 LIC. F.C. NANDO VEL CARMONA
 CONTADOR



Utr. supervisor
Rep: rptEstadoPresupuestoEgresos_PY

COMISION EJECUTIVA ESTATAL DE ATENCION A VICTIMAS SAN LUIS POTOSI

Estado del Ejercicio del Presupuesto por Proyecto / Proceso Al 30/abr/2021

Fecha y hora de Impresión: 07/may/2021 00:00 p.m.

Objeto del Gasto	Unidad Administrativa	Aprobado	Amortizaciones / (Reducciones)	Presupuesto Vigente	Comprometido	Disponible para Comprometer	Devengado	Comprometido o No Devengado	Presupuesto Sin Devenegar	Ejercido	Pagado	Cuentas por Pagar	
												Deuda	Deuda
PY01 NOMINA CONFIANZA / NOMINA BASE													
1900 SERVICIOS PERSONALES		\$13,330,626.54	-\$353,025.96	\$12,977,600.58	\$12,977,600.58	\$0.00	\$2,643,162.92	\$10,334,437.66	\$10,334,437.66	\$2,643,162.92	\$2,643,162.92	\$0.00	\$0.00
1100 REMUNERACIONES AL PERSONAL DE CARACTER PE		\$10,993,688.12	-\$222,945.73	\$10,770,742.39	\$10,770,742.39	\$0.00	\$2,433,067.44	\$8,337,674.95	\$8,337,674.95	\$2,433,067.44	\$2,433,067.44	\$0.00	\$0.00
1130 Sueldos base al personal permanente		\$10,993,688.12	-\$222,945.73	\$10,770,742.39	\$10,770,742.39	\$0.00	\$2,433,067.44	\$8,337,674.95	\$8,337,674.95	\$2,433,067.44	\$2,433,067.44	\$0.00	\$0.00
1131 Sueldos base al personal de confianza		\$4,014,810.72	\$0.00	\$4,014,810.72	\$4,014,810.72	\$0.00	\$1,338,270.24	\$2,676,540.48	\$2,676,540.48	\$1,338,270.24	\$1,338,270.24	\$0.00	\$0.00
1132 Sueldos al personal de base		\$6,978,877.40	-\$222,945.73	\$6,755,931.67	\$6,755,931.67	\$0.00	\$1,094,797.20	\$5,661,134.47	\$5,661,134.47	\$1,094,797.20	\$1,094,797.20	\$0.00	\$0.00
1300 REMUNERACIONES ADICIONALES Y ESPECIALES		\$1,059,463.94	\$0.00	\$1,059,463.94	\$1,059,463.94	\$0.00	\$22,304.50	\$1,037,159.44	\$1,037,159.44	\$22,304.50	\$22,304.50	\$0.00	\$0.00
1320 Primas de vacaciones, dominical y gratificación de fin de		\$1,003,702.68	\$0.00	\$1,003,702.68	\$1,003,702.68	\$0.00	\$0.00	\$1,003,702.68	\$1,003,702.68	\$0.00	\$0.00	\$0.00	\$0.00
1321 Prestaciones de fin de año en efectivo		\$780,657.64	\$0.00	\$780,657.64	\$780,657.64	\$0.00	\$0.00	\$780,657.64	\$780,657.64	\$0.00	\$0.00	\$0.00	\$0.00
1322 Prima vacacional		\$223,045.04	\$0.00	\$223,045.04	\$223,045.04	\$0.00	\$0.00	\$223,045.04	\$223,045.04	\$0.00	\$0.00	\$0.00	\$0.00
1340 Compensaciones		\$55,761.26	\$0.00	\$55,761.26	\$55,761.26	\$0.00	\$22,304.50	\$33,456.76	\$33,456.76	\$22,304.50	\$22,304.50	\$0.00	\$0.00
1341 Compensación por servicios al personal de base		\$55,761.26	\$0.00	\$55,761.26	\$55,761.26	\$0.00	\$22,304.50	\$33,456.76	\$33,456.76	\$22,304.50	\$22,304.50	\$0.00	\$0.00
1400 SEGURIDAD SOCIAL		\$1,000,429.44	-\$130,080.23	\$870,349.21	\$870,349.21	\$0.00	\$169,790.98	\$700,558.23	\$700,558.23	\$169,790.98	\$169,790.98	\$0.00	\$0.00
1410 Aportaciones de seguridad social		\$403,454.61	-\$130,080.23	\$273,374.38	\$273,374.38	\$0.00	\$76,435.88	\$196,938.50	\$196,938.50	\$76,435.88	\$76,435.88	\$0.00	\$0.00
1411 Cuotas al IMSS		\$403,454.61	-\$130,080.23	\$273,374.38	\$273,374.38	\$0.00	\$76,435.88	\$196,938.50	\$196,938.50	\$76,435.88	\$76,435.88	\$0.00	\$0.00
1420 Aportaciones a fondos de vivienda		\$294,555.53	\$0.00	\$294,555.53	\$294,555.53	\$0.00	\$41,399.19	\$253,156.34	\$253,156.34	\$41,399.19	\$41,399.19	\$0.00	\$0.00
1421 Cuotas para la vivienda		\$294,555.53	\$0.00	\$294,555.53	\$294,555.53	\$0.00	\$41,399.19	\$253,156.34	\$253,156.34	\$41,399.19	\$41,399.19	\$0.00	\$0.00
1430 Aportaciones al sistema para el retiro		\$302,419.30	\$0.00	\$302,419.30	\$302,419.30	\$0.00	\$51,955.91	\$250,463.39	\$250,463.39	\$51,955.91	\$51,955.91	\$0.00	\$0.00
1431 Sistema de ahorro para el retiro		\$302,419.30	\$0.00	\$302,419.30	\$302,419.30	\$0.00	\$51,955.91	\$250,463.39	\$250,463.39	\$51,955.91	\$51,955.91	\$0.00	\$0.00
1500 OTRAS PRESTACIONES SOCIALES Y ECONOMICAS		\$277,045.04	\$0.00	\$277,045.04	\$277,045.04	\$0.00	\$18,000.00	\$259,045.04	\$259,045.04	\$18,000.00	\$18,000.00	\$0.00	\$0.00
1540 Prestaciones contractuales		\$277,045.04	\$0.00	\$277,045.04	\$277,045.04	\$0.00	\$18,000.00	\$259,045.04	\$259,045.04	\$18,000.00	\$18,000.00	\$0.00	\$0.00
1541 Canasta básica, ayuda para despensa		\$21,600.00	\$0.00	\$21,600.00	\$21,600.00	\$0.00	\$7,200.00	\$14,400.00	\$14,400.00	\$7,200.00	\$7,200.00	\$0.00	\$0.00
1543 Ayuda para transporte		\$32,400.00	\$0.00	\$32,400.00	\$32,400.00	\$0.00	\$10,800.00	\$21,600.00	\$21,600.00	\$10,800.00	\$10,800.00	\$0.00	\$0.00
1545 Prestaciones contractuales en efectivo		\$223,045.04	\$0.00	\$223,045.04	\$223,045.04	\$0.00	\$0.00	\$223,045.04	\$223,045.04	\$0.00	\$0.00	\$0.00	\$0.00
3000 SERVICIOS GENERALES		\$133,782.99	\$0.00	\$133,782.99	\$133,782.99	\$0.00	\$25,987.00	\$107,795.99	\$107,795.99	\$25,987.00	\$25,987.00	\$0.00	\$0.00
3900 OTROS SERVICIOS GENERALES		\$133,782.99	\$0.00	\$133,782.99	\$133,782.99	\$0.00	\$25,987.00	\$107,795.99	\$107,795.99	\$25,987.00	\$25,987.00	\$0.00	\$0.00
3980 Impuesto sobre nómina		\$133,782.99	\$0.00	\$133,782.99	\$133,782.99	\$0.00	\$25,987.00	\$107,795.99	\$107,795.99	\$25,987.00	\$25,987.00	\$0.00	\$0.00
3982 Impuesto sobre nómina		\$133,782.99	\$0.00	\$133,782.99	\$133,782.99	\$0.00	\$25,987.00	\$107,795.99	\$107,795.99	\$25,987.00	\$25,987.00	\$0.00	\$0.00
NOMINA CONFIANZA / NOMINA BASE		\$13,469,409.57	-\$363,025.96	\$13,106,383.61	\$13,106,383.61	\$0.00	\$2,669,169.92	\$10,437,213.69	\$10,437,213.69	\$2,669,169.92	\$2,669,169.92	\$0.00	\$0.00



Unidad Administrativa
Objeto del Gasto

COMISION EJECUTIVA ESTATAL DE ATENCION A VICTIMAS
SAN LUIS POTOSI

Estado del Ejercicio del Presupuesto por Proyecto / Proceso Al 30/abr/2021

Fecha y hora de Impresión 07/may/2021 06:00 p.m.

Objeto del Gasto	Aprobado	Anulaciones / (Reducciones)	Presupuesto Vigente	Comprometido	Disponible para Comprometer	Devengado	Comprometido o No Devengado	Presupuesto Sin Devengar	Ejercido	Cuentas por Pagar	
										Pagado	Deuda
PY02 HONORARIOS ASIMILABLES Y SERVICIOS PROFESIONALES											
1800 SERVICIOS PERSONALES	\$13,666,377.73	-\$10,093.72	\$13,656,284.01	\$13,656,284.01	\$0.00	\$4,164,400.29	\$9,491,883.72	\$9,491,883.72	\$4,164,400.29	\$0.00	\$0.00
1200 Remuneraciones al personal de carácter transitorio	\$13,121,877.73	\$0.00	\$13,121,877.73	\$13,121,877.73	\$0.00	\$3,827,200.29	\$9,294,677.44	\$9,294,677.44	\$3,827,200.29	\$0.00	\$0.00
1210 Honorarios asimilables a salarios	\$13,121,877.73	\$0.00	\$13,121,877.73	\$13,121,877.73	\$0.00	\$3,827,200.29	\$9,294,677.44	\$9,294,677.44	\$3,827,200.29	\$0.00	\$0.00
1211 Honorarios por servicios personales	\$13,121,877.73	\$0.00	\$13,121,877.73	\$13,121,877.73	\$0.00	\$3,827,200.29	\$9,294,677.44	\$9,294,677.44	\$3,827,200.29	\$0.00	\$0.00
1400 SEGURIDAD SOCIAL	\$544,500.00	-\$10,093.72	\$534,406.28	\$534,406.28	\$0.00	\$337,200.00	\$197,206.28	\$197,206.28	\$337,200.00	\$0.00	\$0.00
1410 Aportaciones de seguridad social	\$544,500.00	-\$10,093.72	\$534,406.28	\$534,406.28	\$0.00	\$337,200.00	\$197,206.28	\$197,206.28	\$337,200.00	\$0.00	\$0.00
1411 Cuotas al IMSS	\$544,500.00	-\$10,093.72	\$534,406.28	\$534,406.28	\$0.00	\$337,200.00	\$197,206.28	\$197,206.28	\$337,200.00	\$0.00	\$0.00
3000 SERVICIOS GENERALES	\$2,628,439.95	-\$225,902.53	\$2,402,537.42	\$2,402,537.42	\$1,562,064.95	\$840,472.47	\$0.00	\$1,562,064.95	\$840,472.47	\$0.00	\$0.00
3300 SERVICIOS PROFESIONALES, CIENTIFICOS, TÉCNICO	\$2,306,392.95	-\$225,902.53	\$2,074,490.42	\$2,074,490.42	\$1,306,300.95	\$768,189.47	\$0.00	\$1,306,300.95	\$768,189.47	\$0.00	\$0.00
3330 Servicios de consultoría administrativa, procesos, técnica	\$2,306,392.95	-\$225,902.53	\$2,074,490.42	\$2,074,490.42	\$1,306,300.95	\$768,189.47	\$0.00	\$1,306,300.95	\$768,189.47	\$0.00	\$0.00
3331 Servicios de consultoría administrativa procesos y técnica	\$2,306,392.95	-\$225,902.53	\$2,074,490.42	\$2,074,490.42	\$1,306,300.95	\$768,189.47	\$0.00	\$1,306,300.95	\$768,189.47	\$0.00	\$0.00
3900 OTROS SERVICIOS GENERALES	\$322,047.00	\$0.00	\$322,047.00	\$322,047.00	\$255,764.00	\$72,283.00	\$0.00	\$255,764.00	\$72,283.00	\$0.00	\$0.00
3980 Impuesto sobre nómina	\$322,047.00	\$0.00	\$322,047.00	\$322,047.00	\$255,764.00	\$72,283.00	\$0.00	\$255,764.00	\$72,283.00	\$0.00	\$0.00
3982 Impuesto sobre nómina	\$322,047.00	\$0.00	\$322,047.00	\$322,047.00	\$255,764.00	\$72,283.00	\$0.00	\$255,764.00	\$72,283.00	\$0.00	\$0.00
HONORARIOS ASIMILABLES Y SERVI	\$16,298,817.88	-\$235,995.25	\$16,062,822.63	\$16,062,822.63	\$11,562,064.95	\$5,004,372.76	\$9,491,883.72	\$11,562,064.95	\$5,004,372.76	\$0.00	\$0.00

PY03 GASTOS DE OPERACION

Objeto del Gasto	Aprobado	Anulaciones / (Reducciones)	Presupuesto Vigente	Comprometido	Disponible para Comprometer	Devengado	Comprometido o No Devengado	Presupuesto Sin Devengar	Ejercido	Pagado	Deuda
2000 MATERIALES Y SUMINISTRO	\$1,031,400.00	\$0.00	\$1,031,400.00	\$91,098.51	\$940,301.49	\$91,098.51	\$0.00	\$940,301.49	\$75,089.77	\$16,008.74	\$8,381.26
2100 Materiales de administración, emisión de documentos	\$343,000.00	\$0.00	\$343,000.00	\$38,816.50	\$304,183.50	\$38,816.50	\$0.00	\$304,183.50	\$30,464.50	\$0.00	\$0.00
2110 Materiales, útiles y equipos menores de oficina	\$190,000.00	\$0.00	\$190,000.00	\$22,199.50	\$167,800.50	\$22,199.50	\$0.00	\$167,800.50	\$22,199.50	\$0.00	\$0.00
2111 Papelaria y consumibles de oficina	\$190,000.00	\$0.00	\$190,000.00	\$22,199.50	\$167,800.50	\$22,199.50	\$0.00	\$167,800.50	\$22,199.50	\$0.00	\$0.00
2120 Materiales y útiles de impresión y reproducción	\$20,000.00	\$0.00	\$20,000.00	\$377.00	\$19,623.00	\$377.00	\$0.00	\$19,623.00	\$377.00	\$0.00	\$0.00
2121 Materiales y útiles de impresión y reproducción	\$20,000.00	\$0.00	\$20,000.00	\$377.00	\$19,623.00	\$377.00	\$0.00	\$19,623.00	\$377.00	\$0.00	\$0.00
2140 Materiales, útiles y equipos menores de tecnologías de la	\$98,000.00	\$0.00	\$98,000.00	\$16,240.00	\$81,760.00	\$16,240.00	\$0.00	\$81,760.00	\$7,888.00	\$0.00	\$0.00
2141 Material de limpieza y mantenimiento e insumos para eq.	\$98,000.00	\$0.00	\$98,000.00	\$16,240.00	\$81,760.00	\$16,240.00	\$0.00	\$81,760.00	\$7,888.00	\$0.00	\$0.00
2180 Material de limpieza	\$35,000.00	\$0.00	\$35,000.00	\$0.00	\$35,000.00	\$0.00	\$0.00	\$35,000.00	\$0.00	\$0.00	\$0.00
2181 Material de limpieza	\$35,000.00	\$0.00	\$35,000.00	\$0.00	\$35,000.00	\$0.00	\$0.00	\$35,000.00	\$0.00	\$0.00	\$0.00
2200 ALIMENTOS Y UTENSILIOS	\$28,000.00	\$6.00	\$28,006.00	\$975.56	\$27,030.44	\$975.56	\$0.00	\$27,030.44	\$0.00	\$0.00	\$0.00
2210 Productos alimenticios para personas	\$28,000.00	\$0.00	\$28,000.00	\$975.56	\$27,024.44	\$975.56	\$0.00	\$27,024.44	\$0.00	\$0.00	\$0.00



Utr supervisor
Rep: rptEstadoPresupuestoEgresos_Pr

COMISION EJECUTIVA ESTATAL DE ATENCION A VICTIMAS
SAN LUIS POTOSI
Estado del Ejercicio del Presupuesto por Proyecto / Proceso Al 30/abril/2021

Fecha y hora de Impresión
07/may/2021
08:00 p.m.

Objeto del Gasto	Unidad Administrativa	Aprobado	Ampliaciones / (Reducciones)	Presupuesto Vigente	Comprometido	Disponible para Comprometer	Presupuesto para Devengado	Devengado	Comprometido o No Devengado	Presupuesto Sin Devengar	Ejercido	Pagado	Cuentas por Pagar Deuda
2211	Alimentación en oficinas o lugares de trabajo	\$28,000.00	\$0.00	\$28,000.00	\$975.56	\$27,024.44	\$27,024.44	\$975.56	\$0.00	\$27,024.44	\$0.00	\$0.00	\$975.56
2400	MATERIALES Y ARTICULOS DE CONSTRUCCIÓN Y DE	\$30,000.00	\$0.00	\$30,000.00	\$0.00	\$30,000.00	\$30,000.00	\$0.00	\$0.00	\$30,000.00	\$0.00	\$0.00	\$0.00
2460	Materiai eléctrico y electrónico	\$30,000.00	\$0.00	\$30,000.00	\$0.00	\$30,000.00	\$30,000.00	\$0.00	\$0.00	\$30,000.00	\$0.00	\$0.00	\$0.00
2461	Materiai eléctrico y electrónico	\$30,000.00	\$0.00	\$30,000.00	\$0.00	\$30,000.00	\$30,000.00	\$0.00	\$0.00	\$30,000.00	\$0.00	\$0.00	\$0.00
2500	Productos químicos, farmacéuticos y de laboratorios	\$10,000.00	\$0.00	\$10,000.00	\$0.00	\$10,000.00	\$10,000.00	\$0.00	\$0.00	\$10,000.00	\$0.00	\$0.00	\$0.00
2530	Medicinas y productos farmacéuticos	\$10,000.00	\$0.00	\$10,000.00	\$0.00	\$10,000.00	\$10,000.00	\$0.00	\$0.00	\$10,000.00	\$0.00	\$0.00	\$0.00
2531	Medicinas y productos farmacéuticos de uso humano	\$10,000.00	\$0.00	\$10,000.00	\$0.00	\$10,000.00	\$10,000.00	\$0.00	\$0.00	\$10,000.00	\$0.00	\$0.00	\$0.00
2600	COMBUSTIBLES, LUBRICANTES Y ADITIVOS	\$460,400.00	\$0.00	\$460,400.00	\$51,306.45	\$409,093.55	\$409,093.55	\$51,306.45	\$0.00	\$409,093.55	\$44,625.27	\$44,625.27	\$6,681.18
2610	Combustibles, lubricantes y aditivos	\$460,400.00	\$0.00	\$460,400.00	\$51,306.45	\$409,093.55	\$409,093.55	\$51,306.45	\$0.00	\$409,093.55	\$44,625.27	\$44,625.27	\$6,681.18
2611	Combustibles	\$460,400.00	\$0.00	\$460,400.00	\$51,306.45	\$409,093.55	\$409,093.55	\$51,306.45	\$0.00	\$409,093.55	\$44,625.27	\$44,625.27	\$6,681.18
2900	HERRAMIENTAS, REFACCIONES Y ACCESORIOS MEN	\$160,000.00	\$0.00	\$160,000.00	\$0.00	\$160,000.00	\$160,000.00	\$0.00	\$0.00	\$160,000.00	\$0.00	\$0.00	\$0.00
2920	Relaciones y accesorios menores de edificios	\$70,000.00	\$0.00	\$70,000.00	\$0.00	\$70,000.00	\$70,000.00	\$0.00	\$0.00	\$70,000.00	\$0.00	\$0.00	\$0.00
2921	Relaciones y accesorios menores de edificios	\$70,000.00	\$0.00	\$70,000.00	\$0.00	\$70,000.00	\$70,000.00	\$0.00	\$0.00	\$70,000.00	\$0.00	\$0.00	\$0.00
2930	Relaciones y accesorios menores de mobiliario y equipc	\$15,000.00	\$0.00	\$15,000.00	\$0.00	\$15,000.00	\$15,000.00	\$0.00	\$0.00	\$15,000.00	\$0.00	\$0.00	\$0.00
2931	Relaciones y accesorios menores de edificios y equipo c	\$15,000.00	\$0.00	\$15,000.00	\$0.00	\$15,000.00	\$15,000.00	\$0.00	\$0.00	\$15,000.00	\$0.00	\$0.00	\$0.00
2940	Relaciones y accesorios menores de equipo de cómputo	\$25,000.00	\$0.00	\$25,000.00	\$0.00	\$25,000.00	\$25,000.00	\$0.00	\$0.00	\$25,000.00	\$0.00	\$0.00	\$0.00
2941	Relaciones y accesorios menores para equipo de cómputo	\$25,000.00	\$0.00	\$25,000.00	\$0.00	\$25,000.00	\$25,000.00	\$0.00	\$0.00	\$25,000.00	\$0.00	\$0.00	\$0.00
2960	Relaciones y accesorios menores de equipo de transpor	\$50,000.00	\$0.00	\$50,000.00	\$0.00	\$50,000.00	\$50,000.00	\$0.00	\$0.00	\$50,000.00	\$0.00	\$0.00	\$0.00
2961	Relaciones y accesorios menores de equipo de transpor	\$50,000.00	\$0.00	\$50,000.00	\$0.00	\$50,000.00	\$50,000.00	\$0.00	\$0.00	\$50,000.00	\$0.00	\$0.00	\$0.00
3000	SERVICIOS GENERALES	\$2,485,200.00	\$0.06	\$2,485,200.06	\$619,245.93	\$1,865,954.13	\$1,865,954.13	\$619,245.93	\$0.00	\$1,865,954.13	\$607,955.65	\$607,955.65	\$11,290.28
3100	SERVICIOS BÁSICOS	\$513,000.00	\$0.00	\$513,000.00	\$160,781.96	\$352,218.04	\$352,218.04	\$160,781.96	\$0.00	\$352,218.04	\$160,781.96	\$160,781.96	\$0.00
3110	Energía eléctrica	\$165,000.00	\$0.00	\$165,000.00	\$49,656.00	\$115,344.00	\$115,344.00	\$49,656.00	\$0.00	\$115,344.00	\$49,656.00	\$49,656.00	\$0.00
3111	Energía eléctrica	\$165,000.00	\$0.00	\$165,000.00	\$49,656.00	\$115,344.00	\$115,344.00	\$49,656.00	\$0.00	\$115,344.00	\$49,656.00	\$49,656.00	\$0.00
3130	Agua	\$28,000.00	\$0.00	\$28,000.00	\$6,003.83	\$21,996.17	\$21,996.17	\$6,003.83	\$0.00	\$21,996.17	\$6,003.83	\$6,003.83	\$0.00
3131	Agua	\$28,000.00	\$0.00	\$28,000.00	\$6,003.83	\$21,996.17	\$21,996.17	\$6,003.83	\$0.00	\$21,996.17	\$6,003.83	\$6,003.83	\$0.00
3140	Telefonía Tradicional	\$99,230.00	\$0.00	\$99,230.00	\$31,198.78	\$68,031.22	\$68,031.22	\$31,198.78	\$0.00	\$68,031.22	\$31,198.78	\$31,198.78	\$0.00
3141	Telefonía tradicional	\$99,230.00	\$0.00	\$99,230.00	\$31,198.78	\$68,031.22	\$68,031.22	\$31,198.78	\$0.00	\$68,031.22	\$31,198.78	\$31,198.78	\$0.00
3150	Telefonía celular	\$26,000.00	\$0.00	\$26,000.00	\$7,286.00	\$18,714.00	\$18,714.00	\$7,286.00	\$0.00	\$18,714.00	\$7,286.00	\$7,286.00	\$0.00
3151	Telefonía celular	\$26,000.00	\$0.00	\$26,000.00	\$7,286.00	\$18,714.00	\$18,714.00	\$7,286.00	\$0.00	\$18,714.00	\$7,286.00	\$7,286.00	\$0.00
3170	Servicios de acceso a Internet, redes y procesamiento de	\$176,770.00	\$0.00	\$176,770.00	\$66,637.35	\$110,132.65	\$110,132.65	\$66,637.35	\$0.00	\$110,132.65	\$66,637.35	\$66,637.35	\$0.00
3171	Servicio de internet y redes	\$176,770.00	\$0.00	\$176,770.00	\$66,637.35	\$110,132.65	\$110,132.65	\$66,637.35	\$0.00	\$110,132.65	\$66,637.35	\$66,637.35	\$0.00



Utr. supervisor
Rep. rptEstadoPresupuestoEgresos_PY

COMISION EJECUTIVA ESTATAL DE ATENCION A VICTIMAS SAN LUIS POTOSI

Estado del Ejercicio del Presupuesto por Proyecto / Proceso Al 30/abr/2021

Fecha y hora de Impresión: 07/may/2021 08:00 p.m.

Objeto del Gasto	Aprobado	Ampliaciones / (Reducciones)	Presupuesto Vigente	Comprometido	Disponible para Comprometer	Devengado	Comprometido o No Devengado	Presupuesto Sin Devengar	Ejercido	Pagado	Cuentas por Pagar	
											Deuda	Deuda
3150 Servicios postales y telegráficos	\$18,000.00	\$0.00	\$18,000.00	\$0.00	\$18,000.00	\$0.00	\$0.00	\$18,000.00	\$0.00	\$0.00	\$0.00	\$0.00
3151 Servicios postales y telegráficos	\$18,000.00	\$0.00	\$18,000.00	\$0.00	\$18,000.00	\$0.00	\$0.00	\$18,000.00	\$0.00	\$0.00	\$0.00	\$0.00
3200 SERVICIOS DE ARRENDAMIENTO	\$884,064.00	\$0.00	\$884,064.00	\$220,693.20	\$663,370.80	\$220,693.20	\$0.00	\$663,370.80	\$212,302.92	\$212,302.92	\$8,390.28	\$8,390.28
3220 Arrendamiento de edificios	\$879,064.00	\$0.00	\$879,064.00	\$220,693.20	\$658,370.80	\$220,693.20	\$0.00	\$658,370.80	\$212,302.92	\$212,302.92	\$8,390.28	\$8,390.28
3221 Arrendamiento de edificios	\$879,064.00	\$0.00	\$879,064.00	\$220,693.20	\$658,370.80	\$220,693.20	\$0.00	\$658,370.80	\$212,302.92	\$212,302.92	\$8,390.28	\$8,390.28
3230 Arrendamiento de mobiliario y equipo de administración, *	\$5,000.00	\$0.00	\$5,000.00	\$0.00	\$5,000.00	\$0.00	\$0.00	\$5,000.00	\$0.00	\$0.00	\$0.00	\$0.00
3231 Arrendamiento de mobiliario y equipo de administración, *	\$5,000.00	\$0.00	\$5,000.00	\$0.00	\$5,000.00	\$0.00	\$0.00	\$5,000.00	\$0.00	\$0.00	\$0.00	\$0.00
3300 SERVICIOS PROFESIONALES, CIENTIFICOS, TÉCNICO	\$191,644.80	\$13,932.04	\$205,576.84	\$69,600.44	\$135,976.40	\$69,600.44	\$0.00	\$135,976.40	\$69,600.44	\$69,600.44	\$0.00	\$0.00
3310 Servicios legales, de contabilidad, auditoría y relacionado	\$176,644.80	\$0.00	\$176,644.80	\$44,161.20	\$132,483.60	\$44,161.20	\$0.00	\$132,483.60	\$44,161.20	\$44,161.20	\$0.00	\$0.00
3311 Servicios legales, de contabilidad, auditoría y relacionado	\$176,644.80	\$0.00	\$176,644.80	\$44,161.20	\$132,483.60	\$44,161.20	\$0.00	\$132,483.60	\$44,161.20	\$44,161.20	\$0.00	\$0.00
3330 Servicios de consultoría administrativa, procesos, técnica	\$0.00	\$13,932.04	\$13,932.04	\$13,932.04	\$0.00	\$13,932.04	\$0.00	\$0.00	\$13,932.04	\$13,932.04	\$0.00	\$0.00
3331 Servicios de consultoría administrativa procesos y técnico	\$0.00	\$13,932.04	\$13,932.04	\$13,932.04	\$0.00	\$13,932.04	\$0.00	\$0.00	\$13,932.04	\$13,932.04	\$0.00	\$0.00
3360 Servicios de apoyo administrativo, inducción, fotocopias	\$15,000.00	\$0.00	\$15,000.00	\$11,507.20	\$3,492.80	\$11,507.20	\$0.00	\$3,492.80	\$11,507.20	\$11,507.20	\$0.00	\$0.00
3361 Servicios de apoyo administrativo y secretarial	\$15,000.00	\$0.00	\$15,000.00	\$11,507.20	\$3,492.80	\$11,507.20	\$0.00	\$3,492.80	\$11,507.20	\$11,507.20	\$0.00	\$0.00
3400 SERVICIOS FINANCIEROS, BANCARIOS Y COMERCIAL	\$121,867.20	\$0.06	\$121,867.26	\$35,465.03	\$86,402.23	\$35,465.03	\$0.00	\$86,402.23	\$35,465.03	\$35,465.03	\$0.00	\$0.00
3410 Servicios financieros y bancarios	\$4,867.20	\$0.06	\$4,867.26	\$3,099.52	\$1,767.74	\$3,099.52	\$0.00	\$1,767.74	\$3,099.52	\$3,099.52	\$0.00	\$0.00
3411 Servicios financieros y bancarios	\$4,867.20	\$0.06	\$4,867.26	\$3,099.52	\$1,767.74	\$3,099.52	\$0.00	\$1,767.74	\$3,099.52	\$3,099.52	\$0.00	\$0.00
3450 Seguro de bienes patrimoniales	\$105,000.00	\$0.00	\$105,000.00	\$32,365.51	\$72,634.49	\$32,365.51	\$0.00	\$72,634.49	\$32,365.51	\$32,365.51	\$0.00	\$0.00
3451 Seguro de bienes patrimoniales	\$105,000.00	\$0.00	\$105,000.00	\$32,365.51	\$72,634.49	\$32,365.51	\$0.00	\$72,634.49	\$32,365.51	\$32,365.51	\$0.00	\$0.00
3470 Fletes y manobras	\$12,000.00	\$0.00	\$12,000.00	\$0.00	\$12,000.00	\$0.00	\$0.00	\$12,000.00	\$0.00	\$0.00	\$0.00	\$0.00
3471 Fletes y manobras	\$12,000.00	\$0.00	\$12,000.00	\$0.00	\$12,000.00	\$0.00	\$0.00	\$12,000.00	\$0.00	\$0.00	\$0.00	\$0.00
3500 SERVICIOS DE INSTALACIÓN, REPARACIÓN, MANTEN	\$611,624.00	-\$13,932.04	\$597,691.96	\$107,193.00	\$490,498.96	\$107,193.00	\$0.00	\$490,498.96	\$104,293.00	\$104,293.00	\$2,900.00	\$2,900.00
3510 Conservación y mantenimiento menor de inmuebles	\$40,000.00	\$0.00	\$40,000.00	\$2,900.00	\$37,100.00	\$2,900.00	\$0.00	\$37,100.00	\$0.00	\$0.00	\$0.00	\$0.00
3511 Conservación y mantenimiento menor de inmuebles	\$40,000.00	\$0.00	\$40,000.00	\$2,900.00	\$37,100.00	\$2,900.00	\$0.00	\$37,100.00	\$0.00	\$0.00	\$0.00	\$0.00
3550 Reparación y mantenimiento de equipo de transporte	\$100,000.00	-\$13,932.04	\$86,067.96	\$11,029.00	\$75,038.96	\$11,029.00	\$0.00	\$75,038.96	\$11,029.00	\$11,029.00	\$0.00	\$0.00
3551 Reparación y mantenimiento de equipo de transporte	\$100,000.00	-\$13,932.04	\$86,067.96	\$11,029.00	\$75,038.96	\$11,029.00	\$0.00	\$75,038.96	\$11,029.00	\$11,029.00	\$0.00	\$0.00
3580 Servicios de limpieza y manejo de desechos	\$471,624.00	\$0.00	\$471,624.00	\$93,264.00	\$378,360.00	\$93,264.00	\$0.00	\$378,360.00	\$93,264.00	\$93,264.00	\$0.00	\$0.00
3581 Servicios de limpieza y manejo de desechos	\$471,624.00	\$0.00	\$471,624.00	\$93,264.00	\$378,360.00	\$93,264.00	\$0.00	\$378,360.00	\$93,264.00	\$93,264.00	\$0.00	\$0.00
3700 Servicios de traslados y viáticos	\$144,000.00	\$0.00	\$144,000.00	\$8,488.30	\$135,511.70	\$8,488.30	\$0.00	\$135,511.70	\$8,488.30	\$8,488.30	\$0.00	\$0.00
3720 Pasajes terrestres	\$72,000.00	\$0.00	\$72,000.00	\$5,052.27	\$66,947.73	\$5,052.27	\$0.00	\$66,947.73	\$5,052.27	\$5,052.27	\$0.00	\$0.00
3721 Pasajes terrestres nacionales	\$72,000.00	\$0.00	\$72,000.00	\$5,052.27	\$66,947.73	\$5,052.27	\$0.00	\$66,947.73	\$5,052.27	\$5,052.27	\$0.00	\$0.00



Ucr: supervisor
Rep: rptEstadoPresupuestoEgresos_PY

**COMISION EJECUTIVA ESTATAL DE ATENCION A VICTIMAS
SAN LUIS POTOSI**

Estado del Ejercicio del Presupuesto por Proyecto / Proceso Al 30/abril/2021

Fecha y hora de Impresión: 07/may/2021 00:00 p.m.

Unidad Administrativa	Objeto del Gasto	Aprobado	Ampliaciones / (Reducciones)	Presupuesto Vigente	Comprometido	Disponible para Comprometer	Presupuesto para Comprometer	Devengado	Comprometido o No Devengado	Presupuesto Sin Devenegar	Ejercido	Pagado	Cuentas por Pagar	Deuda
3750	Válidos en el país	\$72,000.00	\$0.00	\$72,000.00	\$3,436.03	\$68,563.97	\$68,563.97	\$3,436.03	\$0.00	\$68,563.97	\$3,436.03	\$3,436.03	\$0.00	\$0.00
3751	Válidos en el país	\$72,000.00	\$0.00	\$72,000.00	\$3,436.03	\$68,563.97	\$68,563.97	\$3,436.03	\$0.00	\$68,563.97	\$3,436.03	\$3,436.03	\$0.00	\$0.00
3900	OTROS SERVICIOS GENERALES	\$19,000.00	\$0.00	\$19,000.00	\$17,024.00	\$1,976.00	\$1,976.00	\$17,024.00	\$0.00	\$1,976.00	\$17,024.00	\$17,024.00	\$0.00	\$0.00
3920	Impuestos y derechos	\$19,000.00	\$0.00	\$19,000.00	\$17,024.00	\$1,976.00	\$1,976.00	\$17,024.00	\$0.00	\$1,976.00	\$17,024.00	\$17,024.00	\$0.00	\$0.00
3921	Impuestos y derechos	\$19,000.00	\$0.00	\$19,000.00	\$17,024.00	\$1,976.00	\$1,976.00	\$17,024.00	\$0.00	\$1,976.00	\$17,024.00	\$17,024.00	\$0.00	\$0.00
GASTOS DE OPERACION		\$3,310,000.00	\$0.00	\$3,310,000.00	\$770,344.44	\$2,539,655.56	\$2,539,655.56	\$770,344.44	\$0.00	\$2,539,655.56	\$683,045.42	\$683,045.42	\$0.00	\$17,299.02
PY04 FONDE DE AYUDA, ASISTENCIA Y REPARACION INTEGRAL DE LAS VICTIMAS		\$8,000,000.00	\$2,000,000.00	\$10,000,000.00	\$8,176,543.11	\$1,823,456.89	\$8,176,543.11	\$1,823,456.89	\$0.00	\$8,176,543.11	\$1,823,456.89	\$1,823,456.89	\$0.00	\$0.00
6000	INVERSION PÚBLICA	\$8,000,000.00	\$2,000,000.00	\$10,000,000.00	\$8,176,543.11	\$1,823,456.89	\$8,176,543.11	\$1,823,456.89	\$0.00	\$8,176,543.11	\$1,823,456.89	\$1,823,456.89	\$0.00	\$0.00
6300	PROYECTOS PRODUCTIVOS Y ACCIONES DE FOMEN	\$8,000,000.00	\$2,000,000.00	\$10,000,000.00	\$8,176,543.11	\$1,823,456.89	\$8,176,543.11	\$1,823,456.89	\$0.00	\$8,176,543.11	\$1,823,456.89	\$1,823,456.89	\$0.00	\$0.00
6320	Ejecucion de proyectos productivos no incluidos en concor	\$8,000,000.00	\$2,000,000.00	\$10,000,000.00	\$8,176,543.11	\$1,823,456.89	\$8,176,543.11	\$1,823,456.89	\$0.00	\$8,176,543.11	\$1,823,456.89	\$1,823,456.89	\$0.00	\$0.00
6327	Proyectos y acciones para el buen gobierno	\$8,000,000.00	\$2,000,000.00	\$10,000,000.00	\$8,176,543.11	\$1,823,456.89	\$8,176,543.11	\$1,823,456.89	\$0.00	\$8,176,543.11	\$1,823,456.89	\$1,823,456.89	\$0.00	\$0.00
FONDE DE AYUDA, ASISTENCIA Y REP		\$8,000,000.00	\$2,000,000.00	\$10,000,000.00	\$8,176,543.11	\$1,823,456.89	\$8,176,543.11	\$1,823,456.89	\$0.00	\$8,176,543.11	\$1,823,456.89	\$1,823,456.89	\$0.00	\$0.00
PY05 ESTANDARES DE SEGURIDAD, RESGUARDO Y SISTEMATIZACION TERCERA ETAPA		\$1,410,977.79	-\$1,410,977.79	\$0.00	\$0.00	\$0.00	\$0.00	\$0.00	\$0.00	\$0.00	\$0.00	\$0.00	\$0.00	\$0.00
6000	INVERSION PÚBLICA	\$1,410,977.79	-\$1,410,977.79	\$0.00	\$0.00	\$0.00	\$0.00	\$0.00	\$0.00	\$0.00	\$0.00	\$0.00	\$0.00	\$0.00
6300	PROYECTOS PRODUCTIVOS Y ACCIONES DE FOMEN	\$1,410,977.79	-\$1,410,977.79	\$0.00	\$0.00	\$0.00	\$0.00	\$0.00	\$0.00	\$0.00	\$0.00	\$0.00	\$0.00	\$0.00
6320	Ejecucion de proyectos productivos no incluidos en concor	\$1,410,977.79	-\$1,410,977.79	\$0.00	\$0.00	\$0.00	\$0.00	\$0.00	\$0.00	\$0.00	\$0.00	\$0.00	\$0.00	\$0.00
6327	Proyectos y acciones para el buen gobierno	\$1,410,977.79	-\$1,410,977.79	\$0.00	\$0.00	\$0.00	\$0.00	\$0.00	\$0.00	\$0.00	\$0.00	\$0.00	\$0.00	\$0.00
ESTANDARES DE SEGURIDAD, RESG		\$1,410,977.79	-\$1,410,977.79	\$0.00	\$0.00	\$0.00	\$0.00	\$0.00	\$0.00	\$0.00	\$0.00	\$0.00	\$0.00	\$0.00
PY06 RENDIMIENTOS FONDE DE AYUDA, ASITENCIA Y REPARACION INTEGRAL DE LAS VICTIMAS		\$0.00	\$1,261.81	\$1,261.81	\$0.00	\$1,261.81	\$1,261.81	\$0.00	\$0.00	\$1,261.81	\$0.00	\$0.00	\$0.00	\$0.00
6000	INVERSION PÚBLICA	\$0.00	\$1,261.81	\$1,261.81	\$0.00	\$1,261.81	\$1,261.81	\$0.00	\$0.00	\$1,261.81	\$0.00	\$0.00	\$0.00	\$0.00
6300	PROYECTOS PRODUCTIVOS Y ACCIONES DE FOMEN	\$0.00	\$1,261.81	\$1,261.81	\$0.00	\$1,261.81	\$1,261.81	\$0.00	\$0.00	\$1,261.81	\$0.00	\$0.00	\$0.00	\$0.00
6320	Ejecucion de proyectos productivos no incluidos en concor	\$0.00	\$1,261.81	\$1,261.81	\$0.00	\$1,261.81	\$1,261.81	\$0.00	\$0.00	\$1,261.81	\$0.00	\$0.00	\$0.00	\$0.00
6327	Proyectos y acciones para el buen gobierno	\$0.00	\$1,261.81	\$1,261.81	\$0.00	\$1,261.81	\$1,261.81	\$0.00	\$0.00	\$1,261.81	\$0.00	\$0.00	\$0.00	\$0.00
RENDIMIENTOS FONDE DE AYUDA, A		\$0.00	\$1,261.81	\$1,261.81	\$0.00	\$1,261.81	\$1,261.81	\$0.00	\$0.00	\$1,261.81	\$0.00	\$0.00	\$0.00	\$0.00
Total Final		\$42,886,205.00	\$1,261.81	\$42,887,466.81	\$50,034,145.39	\$12,853,321.40	\$42,887,466.81	\$50,207,244.01	\$19,826,122.38	\$22,861,442.06	\$10,180,524.99	\$10,180,524.99	\$10,180,524.99	\$27,299.02



Ucr: supervisor
Rep: rptEstadoPresupuestoEgresos_PY

Unidad Administrativa
Objeto del Gasto

COMISION EJECUTIVA ESTATAL DE ATENCION A VICTIMAS
SAN LUIS POTOSI

Estado del Ejercicio del Presupuesto por Proyecto / Proceso Al 30/abril/2021

Fecha y hora de Impresión 07/may/2021 08:00 p.m.

Objeto del Gasto	Aprobado	Ampliaciones / (reducciones)	Presupuesto vigente	Comprometido	Presupuesto Disponible para Comprometer	Devengado	Comprometid o No Devengado	Presupuesto Sin Devengar	Ejercido	Cuentas por Pagar	
										Pagado	Deuda
LIC. JORGE VEGA ARROYO COMISIONADO EJECUTIVO DE LA COMISION EJECUTIVA ESTATAL DE ATENCION A VICTIMAS											
LIC. ELISA MARIE LA MARTINEZ BARRON DIRECTORA DEL FONDO DE AYUDA, ASISTENCIA Y REPARACION INTEGRAL NIETARESA											
LIC. MARISOL MEDINA DE LIRA DIRECTORA ADMINISTRATIVA											
							C.P.C. NANCY GARCIA CAMMEN SANCHEZ GUERRERO CONTADORA				

COMISION EJECUTIVA ESTATAL DE ATENCION A VICTIMAS
Informe de Pasivos Contingentes
Del 1 de Enero al 30 de Abril de 2021
(Pesos)

"En cumplimiento a lo dispuesto en los artículos 46, fracción I, inciso d, y 52 de la Ley General de Contabilidad Gubernamental, y de conformidad con lo establecido en el capítulo VII, numeral III, inciso g) del Manual de Contabilidad Gubernamental emitido por el CONAC, el ente público informa lo siguiente:"

Cuenta	Concepto	Importe
TOTAL		

Bejo protesta de decir verdad declaramos que los Estados Financieros y sus Notas son razonablemente correctos y responsabilidad del emisor



LIC. JORGE VEGA ARROYO
 COMISIONADO EJECUTIVO DE LA COMISION
 EJECUTIVA ESTATAL DE ATENCION A VICTIMAS



LIC. MARISOL MEDINA DE LIRA
 DIRECTORA ADMINISTRATIVA



LIC. ELISA MARCELA MARTINEZ BARRON
 DIRECTORA DEL FONDO DE AYUDA, ASISTENCIA Y
 REPARACION INTEGRAL DE LA CEEAV



C.P.C. NANCY DEL CARMEN SANCHEZ GUERRERO
 CONTADORA

COMISION EJECUTIVA ESTATAL DE ATENCION A VICTIMAS

Endeudamiento Neto


Del 1 de Enero al 30 de Abril de 2021

Identificación de Crédito o Instrumento	Contratación/Colocación		Amortización	Endeudamiento Neto
	A	B		
	Creditos Bancarios			
				0
				0
				0
				0
				0
				0
				0
				0
				0
				0
Total Créditos Bancarios				0
Otros Instrumentos de Deuda				
				0
				0
				0
				0
				0
				0
				0
				0
Total Otros Instrumentos de Deuda				0
TOTAL				0


 LIC. JORGE VEGA ARROYO
 COMISIONADO EJECUTIVO DE LA COMISION EJECUTIVA
 ESTATAL DE ATENCION A VICTIMAS


 LIC. MARISOL MEDINA DE LIRA
 DIRECTORA ADMINISTRATIVA


 LIC. ELINA MARIELA MARTÍNEZ BARRÓN
 DIRECTORA DEL FONDO DE AYUDA, ASISTENCIA Y
 REPARACION INTEGRAL DE LA CEEAV


 C.P.C. NANCY DEL CARMEN SANCHEZ GUERRERO
 CONTADORA

COMISION EJECUTIVA ESTATAL DE ATENCION A VICTIMAS
 Indicadores de Postura Fiscal
 Del 1 de Enero al 30 de Abril de 2021

Concepto	Estimado	Devengado	Pagado
I. Ingresos Presupuestarios (I=1+2)			
1. Ingresos del Gobierno de la Entidad Federativa ¹	42,686,805	11,084,358	11,084,358
2. Ingresos del Sector Paraestatal ¹	42,686,805	11,084,358	11,084,358
	0	0	0
II. Egresos Presupuestarios (II=3+4)			
3. Egresos del Gobierno de la Entidad Federativa ²	42,686,805	10,207,824	10,180,525
4. Egresos del Sector Paraestatal ²	42,686,805	10,207,824	10,180,525
	0	0	0
III. Balance Presupuestario (Superávit o Déficit) (III = I - II)	0	876,534	903,833

Concepto	Estimado	Devengado	Pagado
III. Balance presupuestario (Superávit o Déficit)	0	876,534	903,833
IV. Intereses, Comisiones y Gastos de la Deuda	0	0	0
V. Balance Primario (Superávit o Déficit) (V= III - IV)	0	876,534	903,833

Concepto	Estimado	Devengado	Pagado
A. Financiamiento	0	0	0
B. Amortización de la deuda	0	0	0
C. Endeudamiento ó desendeudamiento (C = A - B)	0	0	0

COMISIONADO EJECUTIVO DE LA COMISION EJECUTIVA ESTATAL DE ATENCION A VICTIMAS

LIC. JORGE VEGA ARROYO



LIC. MARISOL MEDINA DE LIRA
 DIRECTORA ADMINISTRATIVA



DIRECTORA DEL FONDO DE AYUDA, ASISTENCIA Y REPARACION INTEGRAL DE LA CEEAV

C.P.C. NANCY DEL CARMEN SANCHEZ GUERRERO
 CONTADORA

COMISION EJECUTIVA ESTATAL DE ATENCION A VICTIMAS
 Conciliación entre los Ingresos Presupuestarios y Contables
 Correspondiente del 1 de Enero al 30 de Abril de 2021
 (Cifras en pesos)

1. Ingresos Presupuestarios	11,084,358
2. Más ingresos contables no presupuestarios	0
2.1 Ingresos Financieros	0
2.2 Incremento por Variación de Inventarios	0
2.3 Disminución del exceso de estimaciones por pérdida o deterioro u obsolescencia	0
2.4 Disminución del exceso de provisiones	0
2.5 Otros ingresos y beneficios varios	0
2.6 Otros ingresos contables no presupuestarios	0
3. Menos ingresos presupuestarios no contables	0
3.1 Aprovechamientos Patrimoniales	0
3.2 Ingresos derivados de financiamientos	0
3.3 Otros Ingresos presupuestarios no contables	0

4. Ingresos Contables (4 = 1 + 2 - 3)

11,084,358



LIC. JORGE VEGA ARROYO

COMISIONADO EJECUTIVO DE LA COMISION EJECUTIVA
 ESTATAL DE ATENCION A VICTIMAS



LIC. MARISOL MEDINA DE LIRA
 DIRECTORA ADMINISTRATIVA



LIC. ELISA MARIELA MARTÍNEZ BARRÓN

DIRECTORA DEL FONDO DE AYUDA, ASISTENCIA Y
 REPARACION INTEGRAL DE LA CEEAV



C.P.C. NANCY DEL CARMEN SANCHEZ GUERRERO
 CONTADORA

COMISION EJECUTIVA ESTATAL DE ATENCION A VICTIMAS
 Conciliación entre los Egresos Presupuestarios y los Gastos Contables
 Correspondiente del 1 de Enero al 30 de Abril de 2021

1. Total de egresos presupuestarios **10,207,824**

2. Menos egresos presupuestarios no contables	1,823,457
2.1 Materias Primas y Materiales de Producción y Comercialización	0
2.2 Materiales y Suministros	0
2.3 Mobiliario y Equipo de Administración	0
2.4 Mobiliario y Equipo Educativo y Recreativo	0
2.5 Equipo e Instrumental Médico y de Laboratorio	0
2.6 Vehículos y Equipo de Transporte	0
2.7 Equipo de Defensa y Seguridad	0
2.8 Maquinaria, Otros Equipos y Herramientas	0
2.9 Activos Biológicos	0
2.10 Bienes Inmuebles	0
2.11 Activos Intangibles	0
2.12 Obra Pública en Bienes de Dominio Público	0
2.13 Obra Pública en Bienes Propios	0
2.14 Acciones y Participaciones de Capital	0
2.15 Compra de Títulos y Valores	0
2.16 Proyectos Productivos y Acciones de Fomento	1,823,457
2.17 Inversiones en Fideicomisos, Mandatos y Otros Análogos	0
2.18 Provisiones para Contingencias y Otras erogaciones Especiales	0
2.19 Amortización de la Deuda Pública	0
2.20 Adeudos de Ejercicios Fiscales Anteriores (ADEFAS)	0
2.21 Otros Egresos Presupuestales No Contables	0

3. Más Gastos Contables No Presupuestarios **0**

3.1 Estimaciones, Depreciaciones, Deterioros, Obsolescencia y Amortizaciones	0
3.2 Provisiones	0
3.3 Disminución de inventarios	0
3.4 Aumento por insuficiencia de estimaciones por pérdida o deterioro u obsolescencia	0
3.5 Aumento por insuficiencia de provisiones	0
3.6 Otros Gastos	0
3.7 Otros Gastos Contables No Presupuestales	0

4. Total de Gasto Contable **8,384,367**



COMISIONADO EJECUTIVO DE LA COMISION EJECUTIVA ESTATAL DE ATENCION A VICTIMAS
 LIC. JORGE VEGA ARROYO



DIRECTORA ADMINISTRATIVA
 LIC. MARISOL MEDINA DE LIRA



DIRECTORA DEL FONDO DE AYUDA, ASISTENCIA Y REPARACION INTEGRAL DE LA
 CEEAV
 LIC. ELISA RAMIREZ MARTINEZ BARRON



CONTADORA
 C. NANCY DEL CARMEN SANCHEZ GUERRERO