



COMISIÓN EJECUTIVA  
ESTATAL DE ATENCIÓN  
A VÍCTIMAS

## **ESTADOS FINANCIEROS**


**SEPTIEMBRE 2019**


Información de Periodos Intermedios  
 COMISION EJECUTIVA ESTATAL DE ATENCION A VICTIMAS  
 Estado de Actividades  
 Del 1 de Enero al 30 de Septiembre de 2019 y 2018  
 (Pesos)

Concepto	2019	2018
<b>INGRESOS Y OTROS BENEFICIOS</b>		
Ingresos de la Gestión	0	0
Impuestos	0	0
Cuotas y Aportaciones de Seguridad Social	0	0
Contribuciones de Mejoras	0	0
Derechos	0	0
Productos	0	0
Aprovechamientos	0	0
Ingresos por Venta de Bienes y Prestación de Servicios	0	0
Participaciones, Aportaciones, Convenios, Incentivos Derivados de la Colaboración Fiscal, Fondos Distintos de Aportaciones, Transferencias, Asignaciones, Subsidios y Subvenciones, y	21,045,364	19,067,713
Participaciones, Aportaciones, Convenios, Incentivos Derivados de la Colaboración Fiscal, Fondos Distintos de Aportaciones	0	0
Transferencias, Asignaciones, Subsidios y Subvenciones, y Pensiones y Jubilaciones	21,045,364	19,067,713
Otros Ingresos y Beneficios	16,219	15,656
Ingresos Financieros	16,219	15,656
Incremento por Variación de Inventarios	0	0
Disminución del Exceso de Estimaciones por Pérdida o Deterioro u Obsolescencia	0	0
Disminución del Exceso de Provisiones	0	0
Otros Ingresos y Beneficios Varios	0	0
<b>Total de Ingresos y Otros Beneficios</b>	<b>21,061,583</b>	<b>19,083,369</b>
<b>GASTOS Y OTRAS PÉRDIDAS</b>		
Gastos de Funcionamiento	16,155,080	14,749,733
Servicios Personales	12,450,412	10,325,738
Materiales y Suministros	449,185	501,713
Servicios Generales	3,255,483	3,922,282
Transferencias, Asignaciones, Subsidios y Otras Ayudas	0	0
Transferencias Internas y Asignaciones al Sector Público	0	0
Transferencias al Resto del Sector Público	0	0
Subsidios y Subvenciones	0	0
Ayudas Sociales	0	0
Pensionamientos y Jubilaciones	0	0
Transferencias a Fideicomisos, Mandatos y Contratos Análogos	0	0
Transferencias a la Seguridad Social	0	0
Donativos	0	0
Transferencias al Exterior	0	0
Participaciones y Aportaciones	0	0
Participaciones	0	0
Aportaciones	0	0
Convenios	0	0
Intereses, Comisiones y Otros Gastos de la Deuda Pública	0	0
Intereses de la Deuda Pública	0	0
Comisiones de la Deuda Pública	0	0
Gastos de la Deuda Pública	0	0
Costo por Coberturas	0	0
Apoyos Financieros	0	0
Otros Gastos y Pérdidas Extraordinarias	0	0
Estimaciones, Depreciaciones, Deterioros, Obsolescencia y Provisiones	0	0
Disminución de Inventarios	0	0
Aumento por Insuficiencia de Estimaciones por Pérdida o Deterioro y Aumento por Insuficiencia de Provisiones	0	0
Otros Gastos	0	0
Inversión Pública	0	4,665,995
Inversión Pública no Capitalizable	0	4,665,995
<b>Total de Gastos y Otras Pérdidas</b>	<b>16,155,080</b>	<b>19,415,728</b>
<b>Resultados del Ejercicio (Ahorro/Desahorro)</b>	<b>4,906,503</b>	<b>-332,359</b>

Bajo protesta de decir verdad garantizamos que los Estados Financieros y sus Notas son razonablemente correctos y responsabilidad del emisor

  
 LIC. JORGE VEGA ARROYO  
 PRESIDENTE DE LA COMISION EJECUTIVA ESTATAL DE ATENCION A VICTIMAS

  
 LIC. MARISOL MEDINA DE LIRA  
 DIRECTORA ADMINISTRATIVA

  
 LIC. ELISA MARIELA MARTÍNEZ BARRÓN  
 DIRECTORA DEL FONDO DE AYUDA, ASISTENCIA Y REPARACION INTEGRAL DE LA CEEAV

  
 C.P.C. NANCY DEL CARMEN SANCHEZ  
 CONTADORA

Información de Periodos Intermedios  
**COMISION EJECUTIVA ESTATAL DE ATENCION A VICTIMAS**  
 Estado de Situación Financiera  
 Al 30 de Septiembre de 2019 y 2018  
 (Pesos)

CONCEPTO	Año 2019	Año 2018	CONCEPTO	Año 2019	Año 2018
<b>ACTIVO</b>			<b>PASIVO</b>		
<b>Activo Circulante</b>			<b>Pasivo Circulante</b>		
Electivo y Equivalentes	4,720,492	0	Cuentas por Pagar a Corto Plazo	258,034	229,893
Derechos a Recibir Electivo o Equivalentes	21,934	0	Documentos por Pagar a Corto Plazo	0	0
Derechos a Recibir Bienes o Servicios	0	0	Porción a Corto Plazo de la Deuda Pública a Largo Plazo	0	0
Inventarios	0	0	Títulos y Valores a Corto Plazo	0	0
Almacenes	0	0	Pasivos Diferidos a Corto Plazo	0	0
Estimación por Pérdida o Deterioro de Activos Circulantes	0	0	Fondos y Bienes de Terceros en Garantía y/o Administración a Corto Plazo	0	0
Otros Activos Circulantes	0	0	Provisiones a Corto Plazo	0	0
<b>Total de Activos Circulantes</b>	<b>4,742,426</b>	<b>0</b>	<b>Otros Pasivos a Corto Plazo</b>	<b>0</b>	<b>0</b>
			<b>Total de Pasivos Circulantes</b>	<b>258,034</b>	<b>229,893</b>
<b>Activo No Circulante</b>			<b>Pasivo No Circulante</b>		
Inversiones Financieras a Largo Plazo	0	0	Cuentas por Pagar a Largo Plazo	0	0
Derechos a Recibir Electivo o Equivalentes a Largo Plazo	0	0	Documentos por Pagar a Largo Plazo	0	0
Bienes Inmuebles, Infraestructura y Construcciones en Proceso	0	0	Deuda Pública a Largo Plazo	0	0
Bienes Muebles	1,095,513	0	Pasivos Diferidos a Largo Plazo	0	0
Activos Intangibles	250,136	0	Fondos y Bienes de Terceros en Garantía y/o en Administración a Largo Plazo	0	0
Depreciación, Deterioro y Amortización Acumulada de Bienes	0	0	Provisiones a Largo Plazo	0	0
Activos Diferidos	8,608,790	0	<b>Total de Pasivos No Circulantes</b>	<b>0</b>	<b>0</b>
Estimación por Pérdida o Deterioro de Activos no Circulantes	0	0	<b>Total del Pasivo</b>	<b>258,034</b>	<b>229,893</b>
Otros Activos no Circulantes	0	0	<b>HACIENDA PÚBLICA/ PATRIMONIO</b>	<b>0</b>	<b>0</b>
<b>Total de Activos No Circulantes</b>	<b>9,954,439</b>	<b>0</b>	<b>Hacienda Pública/Patrimonio Contribuido</b>	<b>0</b>	<b>0</b>
<b>Total del Activo</b>	<b>14,696,865</b>	<b>0</b>	Aportaciones	0	0
			Donaciones de Capital	0	0
			Actualización de la Hacienda Pública / Patrimonio	0	0
			<b>Hacienda Pública/Patrimonio Generado</b>	<b>14,438,831</b>	<b>7,522,888</b>
			Resultados del Ejercicio (Ahorro / Desahorro)	4,906,503	-332,358
			Resultados de Ejercicios Anteriores	9,532,328	7,855,246
			Revalúos	0	0
			Reservas	0	0
			Rectificaciones de Resultados de Ejercicios Anteriores	0	0
			<b>Exceso o Insuficiencia en la Actualización de la Hacienda Pública/Patrimonio</b>	<b>0</b>	<b>0</b>
			Resultado por Posición Monetaria	0	0
			Resultado por Tenencia de Activos no Monetarios	0	0
			<b>Total Hacienda Pública/ Patrimonio</b>	<b>14,438,831</b>	<b>7,522,888</b>
			<b>Total del Pasivo y Hacienda Pública / Patrimonio</b>	<b>14,696,865</b>	<b>7,752,781</b>

Bajo protesta de decir verdad declaramos que los Estados Financieros y sus Notas son razonablemente correctos y responsabilidad del emisor

LIC. JORGE VEGA BARRON  
 PRESIDENTE DE LA COMISION EJECUTIVA ESTATAL DE ATENCION A VICTIMAS

LIC. MARISOL MEDINA DE LIRA  
 DIRECTORA ADMINISTRATIVA

LIC. EUSA MARIELA MARTINEZ BARRON  
 DIRECTORA DEL FONDO DE AYUDA, ASISTENCIA Y REPARACION INTEGRAL DE LA CEEAV

LIC. WANCY DEL CARMEN SANCHEZ GUERRERO  
 CONTADORA

Información de Periodos Intermedios  
**COMISION EJECUTIVA ESTATAL DE ATENCION A VICTIMAS**  
 Estado de Variación en la Hacienda Pública  
 Del 1 de Enero al 30 de Septiembre de 2019  
 (pesos)

Concepto	Hacienda Pública/ Patrimonio Contribuido	Hacienda Pública/ Patrimonio Generado de Ejercicios Anteriores	Hacienda Pública/ Patrimonio Generado del Ejercicio	Exceso o Insuficiencia en la Actualización de la Hacienda Pública/ Patrimonio	TOTAL
<b>Rectificaciones de Resultados de Ejercicios Anteriores</b>					
<b>HACIENDA PÚBLICA/PATRIMONIO CONTRIBUIDO NETO 2018</b>					
Aportaciones	0				0
Donaciones de Capital	0				0
Actualización de la Hacienda Pública/Patrimonio	0				0
<b>HACIENDA PÚBLICA / PATRIMONIO GENERADO NETO 2018</b>					
Resultados del Ejercicio (Ahorro/Desahorro)	7,836,069		-881,787		6,954,282
Resultados de Ejercicios Anteriores	7,836,069		-881,787		-881,787
Revalúos	0				7,836,069
Reservas	0				0
Rectificaciones de Resultados de Ejercicios Anteriores	0				0
<b>EXCESO O INSUFICIENCIA EN LA ACTUALIZACIÓN DE LA HACIENDA PÚBLICA/ PATRIMONIO NETO 2018</b>					
Resultado por Posición Monetaria					0
Resultado por Tenencia de Activos no Monetarios					0
<b>HACIENDA PÚBLICA / PATRIMONIO NETO FINAL 2018</b>					
	0	7,836,069	-881,787	0	6,954,282
<b>CAMBIOS EN LA HACIENDA PÚBLICA/PATRIMONIO CONTRIBUIDO NETO 2019</b>					
Aportaciones	0				0
Donaciones de Capital	0				0
Actualización de la Hacienda Pública/Patrimonio	0				0
<b>VARIACIONES DE LA HACIENDA PÚBLICA / PATRIMONIO GENERADO NETO 2019</b>					
Resultados del Ejercicio (Ahorro/Desahorro)	1,696,259		5,788,290		7,484,549
Resultados de Ejercicios Anteriores	1,696,259		4,906,503		4,906,503
Revalúos	0		881,787		2,578,046
Reservas	0		0		0
Rectificaciones de Resultados de Ejercicios Anteriores	0		0		0
<b>CAMBIOS EN EL EXCESO O INSUFICIENCIA EN LA ACTUALIZACIÓN DE LA HACIENDA PÚBLICA/ PATRIMONIO NETO 2019</b>					
Resultado por Posición Monetaria					0
Resultado por Tenencia de Activos no Monetarios					0
<b>HACIENDA PÚBLICA / PATRIMONIO NETO FINAL 2019</b>					
	0	9,532,328	4,906,503	0	14,438,831

Bajo protesta de decir verdad declaramos que los Estados Financieros y sus Notas son razonablemente correctos y responsabilidad del emisor

LIC. JORGE VEGA ARROYO  
 PRESIDENTE DE LA COMISION EJECUTIVA ESTATAL DE ATENCION A VICTIMAS

LIC. MARISOL MEDINA DE LIRA  
 DIRECTORA ADMINISTRATIVA

LIC. ELISA MARIELA MARTINEZ BARRÓN  
 DIRECTORA DEL FONDO DE AYUDA, ASISTENCIA Y REPARACIÓN INTEGRAL DE LA CEEAV


LIC. JUAN CARLOS DEL CARMEN SANCHEZ GUERRERO  
 CONTADORA

Información de Periodos Intermedios  
**COMISION EJECUTIVA ESTATAL DE ATENCION A VICTIMA:**  
 Estado de Cambios en la Situación Financiera  
 Del 1 de Enero al 30 de Septiembre de 2019  
 (Pesos)

Concepto	Origen	Aplicación
<b>ACTIVO</b>	<b>2,983</b>	<b>7,443,912</b>
<b>Activo Circulante</b>	<b>2,983</b>	<b>460,642</b>
Efectivo y Equivalentes	0	460,642
Derechos a Recibir Efectivo o Equivalentes	2,983	0
Derechos a Recibir Bienes o Servicios	0	0
Inventarios	0	0
Almacenes	0	0
Estimación por Pérdida o Deterioro de Activos Circulantes	0	0
Otros Activos Circulantes	0	0
<b>Activo No Circulante</b>	<b>0</b>	<b>6,983,270</b>
Inversiones Financieras a Largo Plazo	0	0
Derechos a Recibir Efectivo o Equivalentes a Largo Plazo	0	0
Bienes Inmuebles, Infraestructura y Construcciones en Proceso	0	0
Bienes Muebles	0	1,055,224
Activos Intangibles	0	230,657
Depreciación, Deterioro y Amortización Acumulada de Bienes	0	0
Activos Diferidos	0	5,697,389
Estimación por Pérdida o Deterioro de Activos no Circulantes	0	0
Otros Activos no Circulantes	0	0
<b>PASIVO</b>	<b>0</b>	<b>43,620</b>
<b>Pasivo Circulante</b>	<b>0</b>	<b>43,620</b>
Cuentas por Pagar a Corto Plazo	0	43,620
Documentos por Pagar a Corto Plazo	0	0
Porción a Corto Plazo de la Deuda Pública a Largo Plazo	0	0
Títulos y Valores a Corto Plazo	0	0
Pasivos Diferidos a Corto Plazo	0	0
Fondos y Bienes de Terceros en Garantía y/o Administración a Corto Plazo	0	0
Provisiones a Corto Plazo	0	0
Otros Pasivos a Corto Plazo	0	0
<b>Pasivo No Circulante</b>	<b>0</b>	<b>0</b>
Cuentas por Pagar a Largo Plazo	0	0
Documentos por Pagar a Largo Plazo	0	0
Deuda Pública a Largo Plazo	0	0
Pasivos Diferidos a Largo Plazo	0	0
Fondos y Bienes de Terceros en Garantía y/o en Administración a Largo Plazo	0	0
Provisiones a Largo Plazo	0	0
<b>HACIENDA PÚBLICA/ PATRIMONIO</b>	<b>7,484,549</b>	<b>0</b>
<b>Hacienda Pública/Patrimonio Contribuido</b>	<b>0</b>	<b>0</b>
Aportaciones	0	0
Donaciones de Capital	0	0
Actualización de la Hacienda Pública / Patrimonio	0	0
<b>Hacienda Pública/Patrimonio Generado</b>	<b>7,484,549</b>	<b>0</b>
Resultados del Ejercicio (Ahorro / Desahorro)	5,788,290	0
Resultados de Ejercicios Anteriores	1,696,259	0
Revalúos	0	0
Reservas	0	0
Rectificaciones de Resultados de Ejercicios Anteriores	0	0
<b>Exceso o Insuficiencia en la Actualización de la Hacienda Pública/Patrimonio</b>	<b>0</b>	<b>0</b>
Resultado por Posición Monetaria	0	0
Resultado por Tenencia de Activos no Monetarios	0	0

Bajo protesta de decir verdad declaramos que los Estados Financieros y sus Notas son razonablemente correctos y responsabilidad del emisor.

  
 LIC. JORGE VEGA ARROYO  
 PRESIDENTE DE LA COMISION EJECUTIVA ESTATAL DE ATENCION A VICTIMAS

  
 LIC. MARISOL MEDINA DE LIRA  
 DIRECTORA ADMINISTRATIVA

  
 LIC. ELISA MARIELA MARTÍNEZ BARRÓN  
 DIRECTORA DEL FONDO DE AYUDA, ASISTENCIA Y REPARACION INTEGRAL DE LA CEEAV


  
 C. E. NAVARRO DEL CARMEN SANCHEZ GUERRERO  
 CONTADORA


Información de Periodos Intermedios  
**COMISION EJECUTIVA ESTATAL DE ATENCION A VICTIMAS**  
 Estado de Flujos de Efectivo  
 Del 1 de Enero al 30 de Septiembre de 2019 y 2018  
 (Pesos)

Concepto	2019	2018
<b>Flujos de Efectivo de las Actividades de Operación</b>		
<b>Origen</b>	<b>21,061,583</b>	<b>29,513,249</b>
Impuestos	0	0
Cuotas y Aportaciones de Seguridad Social	0	0
Contribuciones de mejoras	0	0
Derechos	0	0
Productos	0	0
Aprovechamientos	0	0
Ingresos por Venta de Bienes y Prestación de Servicios	16,219	0
Participaciones, Aportaciones, Convenios, Incentivos Derivados de la Colaboración Fiscal y Fondos Distintos de Aportaciones	0	0
Transferencias, Asignaciones, Subsidios y Subvenciones, y Pensiones y Jubilaciones	21,045,364	29,513,249
Otros Origenes de Operación	0	0
<b>Aplicación</b>	<b>17,331,741</b>	<b>24,785,265</b>
Servicios Personales	12,450,412	15,063,920
Materiales y Suministros	449,185	1,204,760
Servicios Generales	3,255,483	6,032,759
Transferencias Internas y Asignaciones al Sector Público	0	0
Transferencias al resto del Sector Público	0	0
Subsidios y Subvenciones	0	0
Ayudas Sociales	0	0
Pensiones y Jubilaciones	0	0
Transferencias a Fideicomisos, Mandatos y Contratos Análogos	0	0
Transferencias a la Seguridad Social	0	0
Donativos	0	0
Transferencias al Exterior	0	0
Participaciones	0	0
Aportaciones	0	0
Convenios	0	0
Otras Aplicaciones de Operación	1,176,661	2,483,826
<b>Flujos Netos de Efectivo por Actividades de Operación</b>	<b>3,729,841</b>	<b>4,727,983</b>
<b>Flujos de Efectivo de las Actividades de Inversión</b>		
<b>Origen</b>	<b>0</b>	<b>0</b>
Bienes Inmuebles, Infraestructura y Construcciones en Proceso	0	0
Bienes Muebles	0	0
Otros Origenes de Inversión	0	0
<b>Aplicación</b>	<b>3,566,461</b>	<b>3,103,361</b>
Bienes Inmuebles, Infraestructura y Construcciones en Proceso	3,566,461	3,103,361
Bienes Muebles	0	0
Otras Aplicaciones de Inversión	0	0
<b>Flujos Netos de Efectivo por Actividades de Inversión</b>	<b>-3,566,461</b>	<b>-3,103,361</b>
<b>Flujo de Efectivo de las Actividades de Financiamiento</b>		
<b>Origen</b>	<b>0</b>	<b>0</b>
Endeudamiento Neto	0	0
Interno	0	0
Externo	0	0
Otros Origenes de Financiamiento	0	0
<b>Aplicación</b>	<b>0</b>	<b>0</b>
Servicios de la Deuda	0	0
Interno	0	0
Externo	0	0
Otras Aplicaciones de Financiamiento	0	0
<b>Flujos netos de Efectivo por Actividades de Financiamiento</b>	<b>0</b>	<b>0</b>
<b>Incremento/Disminución Neta en el Efectivo y Equivalentes al Efectivo</b>	<b>163,381</b>	<b>1,624,622</b>
<b>Efectivo y Equivalentes al Efectivo al inicio del Ejercicio</b>	<b>4,557,111</b>	<b>2,932,489</b>
<b>Efectivo y Equivalentes al Efectivo al final del Ejercicio</b>	<b>4,720,492</b>	<b>4,557,111</b>

Bajo protesta de decir verdad declaramos que los Estados Financieros y sus Notas son razonablemente correctos y responsabilidad del emisor

  
 LIC. JORGE VEGA ARROYO  
 PRESIDENTE DE LA COMISION EJECUTIVA ESTATAL DE  
 ATENCION A VICTIMAS

  
 LIC. MARISOL MEDINA DE LIRA  
 DIRECTORA ADMINISTRATIVA

  
 LIC. ELISA MABEL MARTINEZ BARRON  
 DIRECTORA DEL FONDO DE AYUDA, ASISTENCIA Y  
 REPARACION INTEGRAL DE LA CEEAV

  
 C. PATRICIA DEL CARMEN SANCHEZ GUERRERO  
 CONTADORA

## NOTAS A LOS ESTADOS FINANCIEROS 2019

### SEPTIEMBRE

De conformidad a los artículos 46, fracción I, inciso e) y 49 de la Ley General de Contabilidad Gubernamental, así como a la normatividad emitida por el Consejo Nacional de Armonización Contable, a continuación, se presentan las notas a los estados financieros correspondientes al ejercicio fiscal de 2019, con los siguientes apartados:

- ✓ Notas de Gestión Administrativa
- ✓ Notas de Desglose
- ✓ Notas de Memoria (cuentas de orden)

#### NOTAS DE GESTIÓN ADMINISTRATIVA

1

#### NOTA 1. Actividad del Instituto:


Organismo público descentralizado del Ejecutivo Estatal, que brinda atención especializada e Integral a las personas que directa o indirectamente resultan afectadas en el aspecto físico, psicológico, social, familiar o económico, como resultado de la comisión de un delito.

De acuerdo al Artículo 75 del Periódico Oficial del Estado Libre y Soberano de San Luis Potosí se crea el Fondo de Ayuda, Asistencia y Reparación Integral del Estado de San Luis Potosí, el cual tiene por objeto brindar los recursos necesarios para la ayuda, asistencia y reparación integral de las víctimas.

#### NOTA 2. Base de Preparación de los Estados Financieros:

Los presentes estados financieros fueron preparados de acuerdo con las reglas de Contabilidad Gubernamental autorizadas por la Secretaría de Hacienda y Crédito Público, a través del Consejo Nacional de Armonización Contable en sus Postulados Básicos, sus marcos conceptuales dentro de los lineamientos publicados por el CONAC, Así como también de la Ley General de Contabilidad Gubernamental, la Ley de Presupuesto, Contabilidad y Gasto Público de San Luis Potosí y su Reglamento, la Ley de Ingresos y el Presupuesto de Egresos para el presente Ejercicio. Mencionando que, a su vez, el ente público se encuentra en proceso de Adaptación a dichas reglas y lineamientos.

En esta etapa han sido realizadas ciertas revisiones necesarias para hacer los cambios y modificaciones que se consideraron pertinentes para el correcto cumplimiento de toda la normativa.



A continuación, se presentan las Políticas de Contabilidad más importantes:

- a) La Información financiera está preparada sobre la base de reconocer sus ingresos y Egresos cuando se cobran o se pagan, respectivamente y no cuando se devengan o realizan.
- b) Los Estados Financieros y sus notas han sido preparados sobre la base de costo histórico; por lo tanto, no se reconocen los efectos de la Inflación.
- c) Las aportaciones recibidas del Gobierno del Estado de San Luis Potosí, se reconocen como aumentos al patrimonio no restringido cuando se pagan, y no cuando se devengan o se realizan.
- d) La cuenta de Activo No Circulante, corresponde a los montos devengados del Fideicomiso o Fondo de Ayuda directo a las personas víctimas del delito, misma cuenta que se va cancelando a Inversión Pública no capitalizable, al final de cada aportación.

**NOTAS DE DESGLOCE**

**Notas al Estado de Situación Financiera**

**NOTA 3. Activo Circulante:**

La integración de este rubro se representa de la siguiente forma:

(Pesos)

	SEPTIEMBRE 2019	SEPTIEMBRE 2018
EFFECTIVO	\$5,000.00	\$5,000.00
BANCOS / TESORERIA	\$1,240,710.00	\$2,559,135.00
INVERSIONES TEMPORALES (HASTA 3 MESES)	\$3,474,781.00	\$2,195,906.00
DEUDORES DIVERSOS POR COBRAR A CORTO PLAZO	\$21,934.00	\$20,852.00
<i>Comisión Ejecutiva Estatal de Atención a Víctimas</i> <i>Fondo de Ayuda, Asistencia y Reparación Integral de las Víctimas</i>		
ANTICIPO A PROVEEDORES POR ADQUISICIÓN DE BIENES Y PRESTACIÓN DE SERVICIOS A CORTO PLAZO		
SUMA	\$4,742,425.00	\$4,780,893.00

En la Cuenta de bancos se maneja la fuente de recaudación de donde proviene el recurso, de esta forma en la cuenta Estatal (3193) solo se maneja recurso proporcionado del Estado, asignado para gasto corriente, compra de materiales y pago de servicios básicos. También se manejan cuentas, únicas para cada uno de los recursos de gasto corriente y para el Fideicomiso (Fondo de ayuda, Asistencia y Reparación Integral de Víctimas).

Así mismo en la cuenta (1070) del Fondo Estatal de Ayuda, Asistencia y Reparación Integral a las Víctimas se manejará recurso del Estado en el Fideicomiso con Banbajo No.17793 para las actividades de Ayuda



inmediata, Compensación a Víctimas por Delitos y Violación a Derechos Humanos. El recurso del Fondo (Fideicomiso) se encuentra en la cuenta 1112-02-04 que es de mayor accesibilidad para ayudas inmediatas.

NOTA 4. Activo no Circulante:

Corresponden a los Activos propiedad de la Comisión Ejecutiva Estatal de Atención a Víctimas adquirido con recurso propio y en base a la Normatividad vigente aplicable de Adquisiciones.

(Pesos)

	SEPTIEMBRE 2019	SEPTIEMBRE 2018
BIENES MUEBLES	\$1,095,513.00	\$40,289.00
ACTIVOS INTANGIBLES	\$250,136.00	\$19,479.00
ACTIVOS DIFERIDOS	\$8,608,790.00	\$2,912,119.00
<b>SUMA</b>	<b>\$9,954,439.00</b>	<b>\$2,971,887.00</b>

3


NOTA 5. Pasivo Circulante:

Las CUENTAS POR PAGAR A CORTO PLAZO se integran de la siguiente manera:

(Pesos)

	SEPTIEMBRE 2019	SEPTIEMBRE 2018
SERVICIOS PERSONALES POR PAGAR A CORTO PLAZO	\$56,528.00	\$37,761.00
PROVEEDORES POR PAGAR A CORTO PLAZO	\$1.00	\$1.00
CONTRATISTAS POR OBRAS PÚBLICAS POR PAGAR A CORTO	\$22,612.00	\$25,218.00
RETENCIONES Y CONTRIBUCIONES POR PAGAR A C.P.	\$178,893.00	\$166,913.00
<b>SUMA</b>	<b>\$258,034.00</b>	<b>\$229,893.00</b>

- a) Retenciones por pagar a Corto Plazo: Es el importe de los Impuestos por Retenciones de ISR por Salarios, y Servicios Profesionales, a pagar hasta antes del día 17 del mes posterior.



## Notas al Estado de Actividades

### Nota 8. Ingresos de Gestión:

Ingresos Estatales: Son los provenientes por Subsidios y/o Transferencias Internas, de acuerdo con la publicación del presupuesto de Egresos del Estado aprobado.

(Pesos)

	SEPTIEMBRE 2019	SEPTIEMBRE 2018
TRANSFERENCIAS INTERNAS Y ASIGNACIONES DEL SECTOR PÚBLICO	\$21,045,364.00	\$19,067,713.00
SUBSIDIOS Y SUBVENCIONES		
INTERESES GANADOS DE VALORES, CRÉDITOS, BONOS Y OTROS		
OTROS INGRESOS Y BENEFICIOS VARIOS	\$16,219.00	\$15,656.00
<b>SUMA</b>	<b>\$21,061,583.00</b>	<b>\$19,083,369.00</b>


4

### Nota 9. Gastos y Otras Pérdidas:

Gasto corriente: Son erogaciones destinadas a Gastos de Funcionamiento para la operación normal de la Comisión de los capítulos 1000, 2000, 3000 y 5000.

Gasto capital: son erogaciones destinadas a los Proyectos de Inversión.

(Pesos)



	SEPTIEMBRE 2019	SEPTIEMBRE 2018
SERVICIOS PERSONALES	\$12,450,412.00	\$10,325,738.00
MATERIALES Y SUMINISTROS	\$449,185.00	\$501,713.00
SERVICIOS GENERALES	\$3,255,483.00	\$3,922,282.00
INVERSIÓN PÚBLICA NO CAPITALIZABLE		\$4,665,995.00
<b>SUMA</b>	<b>\$16,155,080.00</b>	<b>\$19,415,728.00</b>

### Notas al Estado de Origen y Aplicación de Recursos

#### Nota 10. Origen y Aplicación de Recursos:

Este estado presenta el Origen de los recursos y su Aplicación en las Actividades de Gestión, de Operación, y de Financiamiento, de acuerdo a las entradas y salidas reales de las cuentas de Efectivo y Equivalentes, teniendo como resultado el flujo neto, aumento o disminución en el periodo.

#### NOTAS DE MEMORIA

### Notas al Estado Analítico de Ingresos Presupuestales

#### Nota 11. Ingresos Presupuestales:

5

Está compuesto por los montos provenientes de la recaudación de las transferencias Bancarias electrónicas efectuadas por el Gobierno del Estado de San Luis Potosí, a través de la Secretaria de Finanzas.

Los conceptos de Transferencias Internas fueron ampliaciones en el presupuesto ya que provienen de la aprobación de los proyectos a ejecutarse, provenientes de la recaudación de las transferencias bancarias de Gobierno del Estado.

Inicialmente el presupuesto de Ingresos se presentaba de la siguiente manera:

(Pesos)

	SEPTIEMBRE 2019	SEPTIEMBRE 2018
TRANSFERENCIAS INTERNAS Y ASIGNACIONES DEL SECTOR	\$ 40,686,804.00	\$ 28,137,673.01
<b>PRESUPUESTO ANUAL AUTORIZADO</b>	<b>\$ 40,686,804.00</b>	<b>\$ 28,137,673.01</b>

### Notas al Estado del Ejercicio del Presupuesto de Egresos

Nota 12. Presupuesto de Egresos:

Está constituido por los diferentes proyectos, donde se puede observar la fuente de Financiamiento, Programa de Gobierno, Subprograma, y los siguientes Clasificadores: por tipo de gasto, por objeto de gasto, por Finalidad, por función y sub función, Geográfica y Administrativa, así como las modificaciones al presupuesto.

Integrados en la clave presupuestaria del gasto, a fin de presentar información presupuestaria en forma clara oportuna, confiable y comparable, quedando de la siguiente manera:


(Pesos)

PRESUPUESTO ANUAL AUTORIZADO	SEPTIEMBRE 2019	SEPTIEMBRE 2018
<b>PY01 - GASTOS DE OPERACIÓN</b> - Finalidad: Gobierno - Función: Asuntos Financieros y Hacendarios. - Subfunción: Asuntos Financieros - Clasificación Geográfica: San Luis Potosí. - Fuentes de Financiamiento: Asignación Presupuestal (Gobierno del Estado). - Objeto del gasto: Capítulos 1000, 2000, 3000. - Tipo de Gasto: gasto corriente.	\$ 34,686,804.00	\$ 23,137,673.01
Representa el Recuso destinado al gasto de operación normal de la Comisión.		
<b>FI01 FONDO ESTATAL DE AYUDA, ASISTENCIA Y REPARACION INTEGRAL DE LAS VICTIMAS</b> - Finalidad: Desarrollo Social. - Función: Protección Social - Subfunción: Otros Grupos Vulnerables. - Programa: CEEAV - Clasificación Geográfica: San Luis Potosí. - Fuentes de Financiamiento: Asignación Presupuestal (Gobierno del Estado). - Objeto del gasto: Capítulos 6000. - Tipo de Gasto: gasto capital.	\$6,000,000.00	\$3,000,000.00
<b>PI01 PROYECTOS DE INVERSION</b> - Finalidad: Desarrollo Social. - Función: Protección Social - Subfunción: Otros Grupos Vulnerables. - Programa: CEEAV - Clasificación Geográfica: San Luis Potosí. - Fuentes de Financiamiento: Asignación Presupuestal (Gobierno del Estado). - Objeto del gasto: Capítulos 6000. - Tipo de Gasto: gasto capital.	\$0.00	\$2,000,000.00
<b>TOTAL AUTORIZADO</b>	<b>\$40,686,804.00</b>	<b>\$ 28,137,673.01</b>

Información de Periodos Intermedios  
**COMISION EJECUTIVA ESTATAL DE ATENCION A VICTIMAS**  
 Estado Analítico del Activo  
 Del 1 de Enero al 30 de Septiembre de 2019  
 (Pesos)

Concepto	1 Saldo Inicial	2 Cargos del Periodo	3 Abonos del Periodo	4 Saldo Final 4=(1+2-3)	Variación del Periodo (4-1)
<b>ACTIVO</b>					
<b>Activo Circulante</b>	4,557,111	145,151,251	144,965,936	4,742,426	185,315
Efectivo y Equivalentes	4,557,111	124,057,506	123,894,126	4,720,492	163,381
Derechos a Recibir Efectivo o Equivalentes	0	21,093,745	21,071,811	21,934	21,934
Derechos a Recibir Bienes o Servicios	0	0	0	0	0
Inventarios	0	0	0	0	0
Almacenes	0	0	0	0	0
Estimación por Pérdida o Deterioro de Activos Circulantes	0	0	0	0	0
Otros Activos Circulantes	0	0	0	0	0
<b>Activo No Circulante</b>	4,221,515	5,732,924	0	9,954,439	5,732,924
Inversiones Financieras a Largo Plazo	0	0	0	0	0
Derechos a Recibir Efectivo o Equivalentes a Largo Plazo	0	0	0	0	0
Bienes Inmuebles, Infraestructura y Construcciones en Proceso	0	0	0	0	0
Bienes Muebles	40,289	1,055,224	0	1,095,513	1,055,224
Activos Intangibles	19,479	230,657	0	250,136	230,657
Depreciación, Deterioro y Amortización Acumulada de Bienes	0	0	0	0	0
Activos Diferidos	4,161,747	4,447,043	0	8,608,790	4,447,043
Estimación por Pérdida o Deterioro de Activos no Circulantes	0	0	0	0	0
Otros Activos no Circulantes	0	0	0	0	0
<b>TOTAL DEL ACTIVO</b>	<b>8,778,626</b>	<b>150,884,175</b>	<b>144,965,936</b>	<b>14,696,865</b>	<b>5,918,239</b>

Bajo protesta de decir verdad declaramos que los Estados Financieros y sus Notas son razonablemente correctos y responsabilidad del emisor

  
 LIC. JORGE VEGA ARROYO  
 PRESIDENTE DE LA COMISION EJECUTIVA ESTATAL DE  
 ATENCION A VICTIMAS

  
 LIC. MARISOL MEDINA DE LIRA  
 DIRECTORA ADMINISTRATIVA

  
 LIC. ELISA MARIELA MARTÍNEZ BARRÓN  
 DIRECTORA DEL FONDO DE AYUDA, ASISTENCIA Y  
 REPARACION INTEGRAL DE LA CEEAV

  
 LIC. NANCY DEL CARMEN SANCHEZ GUERRERO  
 CONTADORA

**Información de Periodos Intermedios**  
**COMISION EJECUTIVA ESTATAL DE ATENCION A VICTIMAS**  
**Estado Analítico de la Deuda y Otros Pasivos**  
**Del 1 de Enero al 30 de Septiembre de 2019**  
**(Pesos)**

Denominación de las Deudas		Moneda de Contratación	Institución o País Acreditador	Saldo Inicial del Periodo	Saldo Final del Periodo
<b>DEUDA PÚBLICA</b>					
<b>Corto Plazo</b>					
<b>Deuda Interna</b>				0	0
Instituciones de Crédito		Peso	México	0	0
Títulos y Valores		Peso	México	0	0
Arrendamientos Financieros		Peso	México	0	0
<b>Deuda Externa</b>				0	0
Organismos Financieros Internacionales		Peso	México	0	0
Deuda Bilateral		Peso	México	0	0
Títulos y Valores		Peso	México	0	0
Arrendamientos Financieros		Peso	México	0	0
<b>Subtotal a Corto Plazo</b>				0	0
<b>Largo Plazo</b>					
<b>Deuda Interna</b>				0	0
Instituciones de Crédito		Peso	México	0	0
Títulos y Valores		Peso	México	0	0
Arrendamientos Financieros		Peso	México	0	0
<b>Deuda Externa</b>				0	0
Organismos Financieros Internacionales		Peso	México	0	0
Deuda Bilateral		Peso	México	0	0
Títulos y Valores		Peso	México	0	0
Arrendamientos Financieros		Peso	México	0	0
<b>Subtotal a Largo Plazo</b>				0	0
<b>Otros Pasivos</b>				602,583	258,034
<b>Total Deuda y Otros Pasivos</b>				602,583	258,034

Bajo protesta de decir verdad declaro que los Estados Financieros y sus Notas son razonablemente correctos y responsabilidad del emisor

  
**JORGE VERA ARBOLEYA**  
 PRESIDENTE DE LA COMISION EJECUTIVA ESTATAL DE ATENCION A VICTIMAS

  
**LIC. MARISOL MEDINA DE LIRA**  
 DIRECTORA ADMINISTRATIVA

  
**LIC. ELISAVARIETA MARTINEZ BARRON**  
 DIRECTORA DEL FONDO DE AYUDA ASISTENCIA Y REPARACION INTEGRAL DE LA CEEAV

  
**LIC. JUAN MANUEL CARMEN SANCHEZ GUERRERO**  
 CONTADOR

Información de Períodos Intermedios  
**COMISION EJECUTIVA ESTATAL DE ATENCION A VICTIMAS**  
 Estado Analítico de Ingresos  
 Del 1 de Enero al 30 de Septiembre de 2019

Rubro de Ingresos	Ampliaciones y Reducciones		Ingreso Modificado		Recaudado	Diferencia (6= 5 - 1)
	(1)	(2)	(3= 1 + 2)	(4)		
Impuestos	0	0	0	0	0	0
Cuotas y Aportaciones de Seguridad Social	0	0	0	0	0	0
Contribuciones de Mejoras	0	0	0	0	0	0
Derechos	0	0	0	0	0	0
Productos	0	0	0	0	0	0
Aprovechamientos	0	0	0	0	0	0
Ingresos por Venta de Bienes, Prestación de Servicios y Otros Ingresos	0	0	0	0	0	0
Participaciones, Aportaciones, Convenios, Incentivos Derivados de la Colaboración Fiscal y Fondos Destinos de Aportaciones	0	0	0	0	16,219	16,219
Transferencias, Asignaciones, Subsidios y Subvenciones, y Pensiones y Jubilaciones	40,686,804	2,793,201	43,480,005	21,045,364	21,045,364	-19,641,440
Ingresos Derivados de Financiamientos	0	0	0	0	0	0
<b>Total</b>	<b>40,686,804</b>	<b>2,793,201</b>	<b>43,480,005</b>	<b>21,061,583</b>	<b>21,061,583</b>	<b>-19,625,222</b>
			Ingresos excedentes <sup>1</sup>			

Estado Analítico de Ingresos Por Fuente de Financiamiento	Ampliaciones y Reducciones		Ingreso Modificado		Recaudado	Diferencia (6= 5 - 1)
	(1)	(2)	(3= 1 + 2)	(4)		
Ingresos del Poder Ejecutivo Federal o Estatal y de los Municipios	0	0	0	0	0	0
Impuestos	0	0	0	0	0	0
Cuotas y Aportaciones de Seguridad Social	0	0	0	0	0	0
Contribuciones de Mejoras	0	0	0	0	0	0
Derechos	0	0	0	0	0	0
Productos	0	0	0	0	0	0
Aprovechamientos	0	0	0	0	0	0
Asignaciones, Aportaciones, Convenios, Incentivos Derivados de la Colaboración Fiscal y Fondos Destinos de Aportaciones	0	0	0	0	0	0
Transferencias, Asignaciones, Subsidios y Subvenciones, y Pensiones y Jubilaciones	0	0	0	0	0	0
Ingresos de los Entes Públicos de los Poderes Legislativo y Judicial, de los Organismos Autónomos y del Sector Parastatal o Paramunicipal, así como de las Empresas Productivas del Estado	0	0	0	0	0	0
Cuotas y Aportaciones de Seguridad Social	0	0	0	0	0	0
Productos	0	0	0	0	0	0
Ingresos por Venta de Bienes, Prestación de Servicios y Otros Ingresos	0	0	0	0	16,219	16,219
Transferencias, Asignaciones, Subsidios y Subvenciones, y Pensiones y Jubilaciones	40,686,804	2,793,201	43,480,005	21,045,364	21,045,364	-19,641,440
Ingresos derivados de financiamiento	0	0	0	0	0	0
Ingresos Derivados de Financiamientos	0	0	0	0	0	0
<b>Total</b>	<b>40,686,804</b>	<b>2,793,201</b>	<b>43,480,005</b>	<b>21,061,583</b>	<b>21,061,583</b>	<b>-19,625,222</b>
			Ingresos excedentes <sup>1</sup>			

<sup>1</sup> Los ingresos excedentes se proveen para efectos de cumplimiento de la Cuenta Pública de Contabilidad Gubernamental y el importe reflejado debe ser siempre mayor a cero.

LIC. JORGE VEGA BARRÓN  
 PRESIDENTE DE LA COMISION EJECUTIVA ESTATAL DE ATENCION A VICTIMAS

LIC. MARISOL TORINA DE LIRA  
 DIRECTORA ADMINISTRATIVA

LIC. ELISA MARIEDE MARTINEZ BARRÓN  
 DIRECTORA DEL FONDO DE AYUDA, ASISTENCIA Y REPARACION INTEGRAL DE LA CEEAV

LIC. MARISOL TORINA DE LIRA  
 CONTADOR/A

Información de Períodos Intermedios  
**COMISION EJECUTIVA ESTATAL DE ATENCION A VICTIMAS**  
 Estado Analítico del Ejercicio del Presupuesto de Egresos  
 Clasificación Administrativa  
 Del 1 de Enero al 30 de Septiembre de 2019

Concepto	Egresos					
	Aprobado 1	Ampliaciones/ (Reducciones) 2	Modificado 3 = (1 + 2)	Devengado 4	Pagado 5	Subejercicio 6 = (3 - 4)
<b>Sin Ramo/Dependencia</b> 1 COMISION EJECUTIVA ESTATAL DE ATENCION A VICTIMAS	\$40,686,804 \$40,686,804	\$2,793,201 \$2,793,201	\$43,480,005 \$43,480,005 \$0 \$0 \$0 \$0 \$0 \$0	\$19,721,541 \$19,721,541	\$19,721,541 \$19,721,541	\$23,758,465 \$23,758,465 \$0 \$0 \$0 \$0 \$0 \$0
<b>Total del Gasto</b>	<b>\$40,686,804</b>	<b>\$2,793,201</b>	<b>\$43,480,005</b>	<b>\$19,721,541</b>	<b>\$19,721,541</b>	<b>\$23,758,465</b>

  
 LIC. JORGE VEGA ARROYO  
 PRESIDENTE DE LA COMISION EJECUTIVA ESTATAL DE ATENCION A VICTIMAS

  
 LIC. ELISA ARRIETA MARTINEZ BARRON  
 DIRECTORA DEL FONDO DE AYUDA, ASISTENCIA Y REPARACION INTEGRAL DE LA CEEAV

  
 LIC. MARISOL MEDINA DE LIRA  
 DIRECTORA ADMINISTRATIVA

  
 C.F.C. NANCY DEL CARMEN SANCHEZ GUERRERO  
 CONTADORA



**Información de Periodos Intermedios**  
**COMISION EJECUTIVA ESTATAL DE ATENCION A VICTIMAS**  
 Estado Analítico del Ejercicio del Presupuesto de Egresos  
 Clasificación Económica (por Tipo de Gasto)  
 Del 1 de Enero al 30 de Septiembre de 2019

Concepto	Egresos					Subejercicio 6 = ( 3 + 4 )
	Aprobado 1	Ampliaciones/ (Reducciones) 2	Modificado 3 = ( 1 + 2 )	Devengado 4	Pagado 5	
Gasto Corriente	34,686,804	2,792,117	37,478,921	16,153,995	16,153,995	21,324,926
Gasto de Capital	6,000,000	1,085	6,001,085	3,567,545	3,567,545	2,433,539
Amortización de la Deuda y Disminución de Pasivos	0	0	0	0	0	0
Pensiones y Jubilaciones	0	0	0	0	0	0
Participaciones	0	0	0	0	0	0
<b>Total del Gasto</b>	<b>40,686,804</b>	<b>2,793,201</b>	<b>43,480,005</b>	<b>19,721,541</b>	<b>19,721,541</b>	<b>23,758,465</b>

  
 LIC. JORGE VEGA ATARONDO

PRESIDENTE DE LA COMISION EJECUTIVA ESTATAL DE ATENCION A  
 VICTIMAS

  
 LIC. ELISA MARIELA MARTINEZ BARRON

DIRECTORA DEL FONDO DE AYUDA, ASISTENCIA Y REPARACION  
 INTEGRAL DE LA CEEAV

  
 LIC. MARISOL MEDINA DE LIRA

DIRECTORA ADMINISTRATIVA

  
 CPIC NANCY DEL CARMEN SANCHEZ GUERRERO

CONTADORA

Información de Períodos Intermedios  
**COMISIÓN EJECUTIVA ESTATAL DE ATENCIÓN A VÍCTIMAS**  
 Estado Analítico del Ejercicio del Presupuesto de Egresos  
 Clasificación por Objeto del Gasto (Capítulo y Concepto)  
 Del 1 de Enero al 30 de Septiembre de 2019

Concepto	Egresos			Pagado	Subejercicio
	Aprobado 1	Ampliaciones/ (Reducciones) 2	Modificado 3 = (1 + 2)		
				5	6 = (3 - 4)
<b>Servicios Personales</b>					
Remuneraciones al Personal de Carácter Permanente	26,876,426	4,673,035	31,549,461	12,450,412	19,099,048
Remuneraciones al Personal de Carácter Transitorio	15,697,115	-2,627	15,694,488	2,920,770	12,773,717
Remuneraciones Adicionales y Especiales	9,299,935	3,520,443	12,820,378	8,036,080	4,784,298
Seguridad Social	739,548	818,150	1,557,697	1,024,491	533,207
Otras Prestaciones Sociales y Económicas	185,523	280,233	465,756	296,525	169,231
Previsiones	0	0	0	0	0
Pago de Estímulos a Servidores Públicos	0	0	0	0	0
<b>Materiales y Suministros</b>					
Materiales de Administración, Emisión de Documentos y Artículos Oficiales	1,181,401	-36,482	1,144,919	449,185	695,734
Alimentos y Utensilios	408,000	0	408,000	231,857	176,143
Materiales Primas y Materiales de Producción y Comercialización	30,000	0	30,000	17,673	12,327
Materiales y Artículos de Construcción y de Reparación	45,000	0	45,000	14,414	30,586
Productos Químicos, Farmacéuticos y de Laboratorio	14,400	0	14,400	0	14,400
Combustibles, Lubricantes y Aditivos	336,001	0	336,001	177,677	158,324
Vestuario, Blancos, Prendas de Protección y Artículos Deportivos	0	0	0	0	0
Materiales y Suministros Para Seguridad	0	0	0	0	0
Herramientas, Refacciones y Accesorios Menores	348,000	-36,482	311,518	7,564	303,955
<b>Servicios Generales</b>					
Servicios Básicos	6,628,978	-1,843,352	4,785,626	3,255,483	1,530,143
Servicios Profesionales, Científicos, Técnicos y Otros Servicios	545,401	0	545,401	268,382	277,020
Servicios Financieros, Bancarios y Comerciales	715,200	-3,472	711,728	450,251	261,477
Servicios de Instalación, Reparación, Mantenimiento y Conservación	4,468,319	-2,285,728	2,182,591	1,835,277	347,314
Servicios de Comunicación Social y Publicidad	37,270	46,967	84,137	63,658	20,479
Servicios de Traslado y Viáticos	523,431	-9,016	514,416	223,818	290,598
Servicios Oficiales	192,001	1,000	193,001	82,557	110,444
Otros Servicios Generales	0	1,102	1,102	1,102	0
<b>Transferencias, Asignaciones, Subsidios y Otras Ayudas</b>					
Transferencias Internas y Asignaciones al Sector Público	147,355	405,894	553,248	330,438	222,810
Transferencias al Resto del Sector Público	0	0	0	0	0
Subsidios y Subvenciones	0	0	0	0	0
Ayudas Sociales	0	0	0	0	0
Pensiones y Jubilaciones	0	0	0	0	0
Transferencias a Fideicomisos, Mandatos y Otros Análogos	0	0	0	0	0
Transferencias a la Seguridad Social	0	0	0	0	0
Donativos	0	0	0	0	0
<b>Bienes Muebles, Inmuebles e Intangibles</b>					
Mobiliario y Equipo de Administración	0	0	0	0	0
Mobiliario y Equipo Educativo y Recreativo	0	0	0	0	0
Equipo e Instrumental Médico y de Laboratorio	0	0	0	0	0
Vehículos y Equipo de Transporte	0	0	0	0	0
Equipo de Defensa y Seguridad	0	0	0	0	0
Maquinaria, Otros Equipos y Herramientas	0	0	0	0	0
Activos Biológicos	0	0	0	0	0
Bienes Inmuebles	0	0	0	0	0
Activos Intangibles	0	0	0	0	0
<b>Inversión Pública</b>					
Obra Pública en Bienes de Dominio Público	6,000,000	0	6,000,000	3,566,461	2,433,539
Obra Pública en Bienes Propios	0	0	0	0	0
Proyectos Productivos y Acciones de Fomento	6,000,000	0	6,000,000	3,566,461	2,433,539

*[Handwritten signature]*

*[Handwritten signature]*

Información de Períodos Intermedios  
**COMISION EJECUTIVA ESTATAL DE ATENCION A VICTIMAS**  
 Estado Analítico del Ejercicio del Presupuesto de Egresos  
 Clasificación por Objeto del Gasto (Capítulo y Concepto)  
 Del 1 de Enero al 30 de Septiembre de 2019

Concepto	Egresos					Subejercicio
	1 Aprobado	2 Ampliaciones/ (Reducciones)	3 = (1 + 2) Modificado	4 Devengado	5 Pagado	
<b>Inversiones Financieras y Otras Provisiones</b>	0	0	0	0	0	0
Inversiones Para el Fomento de Actividades Productivas	0	0	0	0	0	0
Acciones y Participaciones de Capital	0	0	0	0	0	0
Compra de Títulos y Valores	0	0	0	0	0	0
Concesión de Préstamos	0	0	0	0	0	0
Inversiones en Fideicomisos, Mandatos y Otros Análogos	0	0	0	0	0	0
Otras Inversiones Financieras	0	0	0	0	0	0
Provisiones para Contingencias y Otras Erogaciones Especiales	0	0	0	0	0	0
<b>Participaciones y Aportaciones</b>	0	0	0	0	0	0
Participaciones	0	0	0	0	0	0
Aportaciones	0	0	0	0	0	0
Convenios	0	0	0	0	0	0
<b>Deuda Pública</b>	0	0	0	0	0	0
Amortización de la Deuda Pública	0	0	0	0	0	0
Intereses de la Deuda Pública	0	0	0	0	0	0
Comisiones de la Deuda Pública	0	0	0	0	0	0
Gastos de la Deuda Pública	0	0	0	0	0	0
Costo por Coberturas	0	0	0	0	0	0
Apoyos Financieros	0	0	0	0	0	0
Adeudos de Ejercicios Fiscales Anteriores (Adefas)	0	0	0	0	0	0
<b>Total del Gasto</b>	<b>40,686,804</b>	<b>2,793,201</b>	<b>43,480,005</b>	<b>19,721,541</b>	<b>19,721,541</b>	<b>23,758,465</b>

  
 LIC. JORGE VEGA ARROYO  
 PRESIDENTE DE LA COMISION EJECUTIVA ESTATAL DE ATENCION A VICTIMAS

  
 LIC. MARISOL MEDINA DE LIRA  
 DIRECTORA ADMINISTRATIVA

  
 LIC. ELISA MARIELA MARTÍNEZ BARRÓN  
 DIRECTORA DEL FONDO DE AYUDA, ASISTENCIA Y REPARACION INTEGRAL DE LA CEEAV

  
 LIC. NANCY DEL CARMEN SANCHEZ GUERRERO  
 CONTADORA

**Información de Periodos Intermedios**  
**COMISION EJECUTIVA ESTATAL DE ATENCION A VICTIMAS**  
**Estado Analítico del Ejercicio del Presupuesto de Egresos**  
**Clasificación Funcional (Finalidad y Función)**  
**Del 1 de Enero al 30 de Septiembre de 2019**


Concepto	Egresos				Subejercicio 6 = (3 - 4)
	Aprobado 1	Ampliaciones/ Reducciones 2	Modificado 3 = (1 + 2)	Devenigado 4	
<b>Gobierno</b>					
Legislación	0	0	0	0	0
Justicia	0	0	0	0	0
Coordinación de la Política de Gobierno	0	0	0	0	0
Relaciones Exteriores	0	0	0	0	0
Asuntos Financieros y Hacendarios	0	0	0	0	0
Seguridad Nacional	0	0	0	0	0
Asuntos de Orden Público y de Seguridad Interior	0	0	0	0	0
Otros Servicios Generales	0	0	0	0	0
<b>Desarrollo Social</b>	40,686,804	2,793,201	43,480,005	19,721,541	23,758,465
Protección Ambiental	0	0	0	0	0
Vivienda y Servicios a la Comunidad	0	0	0	0	0
Salud	0	0	0	0	0
Recreación, Cultura y Otras Manifestaciones Sociales	0	0	0	0	0
Educación	0	0	0	0	0
Protección Social	0	0	0	0	0
Otros Asuntos Sociales	40,686,804	2,793,201	43,480,005	19,721,541	23,758,465
<b>Desarrollo Económico</b>	0	0	0	0	0
Asuntos Económicos, Comerciales y Laborales en General	0	0	0	0	0
Agropecuaria, Silvicultura, Pesca y Caza	0	0	0	0	0
Combustibles y Energía	0	0	0	0	0
Minería, Manufacturas y Construcción	0	0	0	0	0
Transporte	0	0	0	0	0
Comunicaciones	0	0	0	0	0
Turismo	0	0	0	0	0
Ciencia, Tecnología e Innovación	0	0	0	0	0
Otras Industrias y Otros Asuntos Económicos	0	0	0	0	0
<b>Otras no Clasificadas en Funciones Anteriores</b>	0	0	0	0	0
Transacciones de la Deuda Pública / Costo Financiero de la Deuda	0	0	0	0	0
Transferencias, Participaciones y Aportaciones entre Diferentes Niveles y Oidenes de Gobierno	0	0	0	0	0
Saneariento del Sistema Financiero	0	0	0	0	0
Adeudos de Ejercicios Fiscales Anteriores	0	0	0	0	0
<b>Total del Gasto</b>	<b>40,686,804</b>	<b>2,793,201</b>	<b>43,480,005</b>	<b>19,721,541</b>	<b>23,758,465</b>

LIC. JORGE VEGA ARROYO  
 PRESIDENTE DE LA COMISION EJECUTIVA ESTATAL DE ATENCION A VICTIMAS



LIC. ELISA MARICEL MARTINEZ BARRON  
 DIRECTORA DEL FONDO DE AYUDA, ASISTENCIA Y REPARACION INTEGRAL DE LA CEEAV

LIC. MARISOL MEDINA DE LIRA  
 DIRECTORA ADMINISTRATIVA




LIC. FRANCISCO DEL CARMEN SANCHEZ GUERRERO  
 CONTADORA

Información de Períodos Intermedios  
**COMISION EJECUTIVA ESTATAL DE ATENCION A VICTIMAS**  
 Gasto por Categoría Programática  
 Del 1 de Enero al 30 de Septiembre de 2019

Concepto	Egresos		Pagado	Subejercicio
	Aprobado 1	Modificado 3 = (1 + 2)		
Programas				
Subsidios, Sector Social y Privado o Entidades Federativas y Municipios	40,686,804	2,793,201	19,721,541	23,758,465
Sujetos a Reglas de Operación	0	0	0	0
Otros Subsidios	0	0	0	0
Desempeño de las Funciones	40,686,804	2,793,201	19,721,541	23,758,465
Prestación de Servicios Públicos	40,686,804	2,793,201	19,721,541	23,758,465
Provisión de Bienes Públicos	0	0	0	0
Planeación, seguimiento y evaluación de políticas públicas	0	0	0	0
Promoción y fomento	0	0	0	0
Regulación y supervisión	0	0	0	0
Funciones de las Fuerzas Armadas (Únicamente Gobierno Federal)	0	0	0	0
Específicos	0	0	0	0
Proyectos de Inversión	0	0	0	0
Administrativos y de Apoyo	0	0	0	0
Apoyo al proceso presupuestario y para mejorar la eficiencia institucional	0	0	0	0
Apoyo a la función pública y al mejoramiento de la gestión	0	0	0	0
Operaciones ajenas	0	0	0	0
Compromisos	0	0	0	0
Obligaciones de cumplimiento de resolución jurisdiccional	0	0	0	0
Desastres Naturales	0	0	0	0
Obligaciones	0	0	0	0
Pensiones y jubilaciones	0	0	0	0
Aportaciones a la seguridad social	0	0	0	0
Aportaciones a fondos de estabilización	0	0	0	0
Aportaciones a fondos de inversión y reestructura de pensiones	0	0	0	0
Programas de Gasto Federalizado (Gobierno Federal)	0	0	0	0
Gasto Federalizado	0	0	0	0
Participaciones a entidades federativas y municipios	0	0	0	0
Costo financiero, deuda o apoyos a deudores y ahorradores de la banca	0	0	0	0
Aduenos de ejercicios fiscales anteriores	0	0	0	0
<b>Total del Gasto</b>	<b>40,686,804</b>	<b>2,793,201</b>	<b>19,721,541</b>	<b>23,758,465</b>

  
 LIC. JORGE VEGA ARROYO  
 PRESIDENTE DE LA COMISION EJECUTIVA ESTATAL DE ATENCION A VICTIMAS

  
 LIC. EHSÁ MARIELA MARTÍNEZ BAYRON  
 DIRECTORA DEL FONDO DE AYUDA, ASISTENCIA Y REPARACIÓN INTEGRAL DE LA CEEAV

  
 LIC. MARISOL MEDINA DE LIRA  
 DIRECTORA ADMINISTRATIVA

  
 LIC. NANCY DE CARMEN SANCHEZ GUERRERO  
 CONTADORA



Usr: supervisor  
 Rep: rptEstadoPresupuestoEgresosUA\_FN\_PG\_PY

# COMISION EJECUTIVA ESTATAL DE ATENCION A VICTIMAS SAN LUIS POTOSI

Ramo o Dependencia / Función / Programa Presupuestario (Modalidad y Programa) / Actividad Institucional  
 Del 01/ene/2019 Al 30/sep/2019

Fecha y hora de Impresión: 10/oct/2019 12:59 p.m.

Ramo o Dependencia/ Función/ Programa Presupuestario (Modalidad y Programa) Institucional	Ampliaciones/ Función/ Programa Presupuestario (Modalidad y Programa) Institucional	Presupuesto Vigente	Comprometido	Presupuesto Disponible para Comprometer	Devengado	Comprometido No Devengado	Presupuesto Sin Devengar	Ejercido	Pagado	Cuentas por Pagar Deuda
0 Sin Ramo/Dependencia										
2600 PROTECCIÓN SOCIAL										
01 CEEAV	\$40,686,804.26	\$43,480,005.46	\$34,169,054.65	\$9,310,950.81	\$19,721,540.72	\$14,447,513.93	\$23,758,464.74	\$19,721,540.72	\$19,721,540.72	\$0.00
PY01 GASTOS DE OPERACIÓN	\$34,686,804.26	\$37,480,005.46	\$30,602,593.78	\$6,877,411.68	\$16,155,079.85	\$14,447,513.93	\$21,324,925.61	\$16,155,079.85	\$16,155,079.85	\$0.00
PY02 FONDE DE AYUDA, ASISTENCIA Y REPARACIO	\$6,000,000.00	\$6,000,000.00	\$3,566,460.87	\$2,433,539.13	\$3,566,460.87	\$0.00	\$2,433,539.13	\$3,566,460.87	\$3,566,460.87	\$0.00
<b>PROTECCIÓN SOCIAL</b>	<b>\$40,686,804.26</b>	<b>\$43,480,005.46</b>	<b>\$34,169,054.65</b>	<b>\$9,310,950.81</b>	<b>\$19,721,540.72</b>	<b>\$14,447,513.93</b>	<b>\$23,758,464.74</b>	<b>\$19,721,540.72</b>	<b>\$19,721,540.72</b>	<b>\$0.00</b>
<b>Sin Ramo/Dependencia</b>	<b>\$40,686,804.26</b>	<b>\$43,480,005.46</b>	<b>\$34,169,054.65</b>	<b>\$9,310,950.81</b>	<b>\$19,721,540.72</b>	<b>\$14,447,513.93</b>	<b>\$23,758,464.74</b>	<b>\$19,721,540.72</b>	<b>\$19,721,540.72</b>	<b>\$0.00</b>
<b>Total</b>	<b>\$40,686,804.26</b>	<b>\$43,480,005.46</b>	<b>\$34,169,054.65</b>	<b>\$9,310,950.81</b>	<b>\$19,721,540.72</b>	<b>\$14,447,513.93</b>	<b>\$23,758,464.74</b>	<b>\$19,721,540.72</b>	<b>\$19,721,540.72</b>	<b>\$0.00</b>

LIC. JORGE VEGA ARROYO  
 PRESIDENTE DE LA COMISION EJECUTIVA ESTATAL DE  
 ATENCION A VICTIMAS



LIC. MARIOL MEDINA DE LIRA  
 DIRECTORA ADMINISTRATIVA



LIC. ELISA MARIE MARTINEZ BARRON  
 DIRECTORA DEL FONDO DE AYUDA, ASISTENCIA Y  
 REPARACION INTEGRAL DE LA CEEAV



**COMISION EJECUTIVA ESTATAL DE ATENCION A VICTIMAS**  
**Informe de Pasivos Contingentes**  
**Del 1 de Enero al 30 de Septiembre de 2019**  
**(Pesos)**

*"En cumplimiento a lo dispuesto en los artículos 46, fracción I, inciso d, y 52 de la Ley General de Contabilidad Gubernamental, y de conformidad con lo establecido en el capítulo VII, numeral III, inciso g) del Manual de Contabilidad Gubernamental emitido por el CONAC, el ente público informa lo siguiente."*

Cuenta	Concepto	Importe
<b>TOTAL</b>		

Bajo protesta de decir verdad declaramos que los Estados Financieros y sus Notas son razonablemente correctos y responsabilidad del emisor

  
 LIC. JORGE VEGA ARFOYO  
 PRESIDENTE DE LA COMISION EJECUTIVA ESTATAL DE ATENCION  
 A VICTIMAS

  
 LIC. MARISOL MEDINA DE LIRA  
 DIRECTORA ADMINISTRATIVA

  
 LIC. ELISA MARIBEL MARTINEZ BARRÓN  
 DIRECTORA DEL FONDO DE AYUDA, ASISTENCIA Y REPARACION  
 INTEGRAL DE LA CEEAV


  
 C.P. CANCEL DEL CARMEN SANCHEZ GUERRERO  
 CONTADORA


**Información de Periodos Intermedios**  
**COMISION EJECUTIVA ESTATAL DE ATENCION A VICTIMAS**  
**Endeudamiento Neto**  
**Del 1 de Enero al 30 de Septiembre de 2019**

Identificación de Crédito o Instrumento	Contratación/Colocación		Amortización		Endeudamiento Neto C = A - B
	A	B	A	B	
	Creditos Bancarios				
					0
					0
					0
					0
					0
					0
					0
					0
					0
					0
					0
<b>Total Créditos Bancarios</b>	<b>0</b>	<b>0</b>	<b>0</b>	<b>0</b>	<b>0</b>

Otros Instrumentos de Deuda					
					0
					0
					0
					0
					0
					0
					0
					0
					0
					0
					0
					0
<b>Total Otros Instrumentos de Deuda</b>	<b>0</b>	<b>0</b>	<b>0</b>	<b>0</b>	<b>0</b>

<b>TOTAL</b>	<b>0</b>	<b>0</b>	<b>0</b>	<b>0</b>	<b>0</b>
--------------	----------	----------	----------	----------	----------

  
 LIC. JORGE VEGA-ARROYO  
 PRESIDENTE DE LA COMISION EJECUTIVA ESTATAL DE ATENCION A VICTIMAS

  
 LIC. MARISOL MEDINA DE LIRA  
 DIRECTORA ADMINISTRATIVA

  
 LIC. ELISA MARIELA MARTINEZ BARRON  
 DIRECTORA DEL FONDO DE AYUDA, ASISTENCIA Y REPARACION INTEGRAL DE LA CEEAV

  
 LIC. GUADALUPE DEL CARMEN SANCHEZ GUERRERO  
 CONTADORA





**COMISION EJECUTIVA ESTATAL DE ATENCION A VICTIMAS**  
**Indicadores de Postura Fiscal**  
**Del 1 de Enero al 30 de Septiembre de 2019**

Concepto	Estimado	Devengado	Pagado <sup>3</sup>
<b>I. Ingresos Presupuestarios (I=1+2)</b>	40,686,804	21,061,583	21,061,583
1. Ingresos del Gobierno de la Entidad Federativa <sup>1</sup>	0	0	0
2. Ingresos del Sector Paraestatal <sup>1</sup>	40,686,804	21,061,583	21,061,583
<b>II. Egresos Presupuestarios (II=3+4)</b>	40,686,804	19,721,541	19,721,541
3. Egresos del Gobierno de la Entidad Federativa <sup>2</sup>	0	0	0
4. Egresos del Sector Paraestatal <sup>2</sup>	40,686,804	19,721,541	19,721,541
<b>III. Balance Presupuestario (Superávit o Déficit) (III = I - II)</b>	0	1,340,042	1,340,042


Concepto	Estimado	Devengado	Pagado <sup>3</sup>
<b>III. Balance presupuestario (Superávit o Déficit)</b>	0	1,340,042	1,340,042
<b>IV. Intereses, Comisiones y Gastos de la Deuda</b>	0	0	0
<b>V. Balance Primario (Superávit o Déficit) (V= III - IV)</b>	0	1,340,042	1,340,042

Concepto	Estimado	Devengado	Pagado <sup>3</sup>
<b>A. Financiamiento</b>	0	0	0
<b>B. Amortización de la deuda</b>	0	0	0
<b>C. Endeudamiento ó desendeudamiento (C = A - B)</b>	0	0	0

1. Los Ingresos que se presentan son los ingresos presupuestarios totales sin incluir los ingresos por financiamientos. Los Ingresos del Gobierno de la Entidad Federativa corresponden a los del Poder Ejecutivo, Legislativo Judicial y Autónomos
2. Los egresos que se presentan son los egresos presupuestarios totales sin incluir los egresos por amortización. Los egresos del Gobierno de la Entidad Federativa corresponden a los del Poder Ejecutivo, Legislativo, Judicial y Órganos Autónomos
3. Para Ingresos se reportan los ingresos recaudados; para egresos se reportan los egresos pagados

  
 LIC. JORGE VEGA ARROYO

PRESIDENTE DE LA COMISION EJECUTIVA ESTATAL DE ATENCION A VICTIMAS

  
 LIC. MARISOL MEDINA DE LIRA  
 DIRECTORA ADMINISTRATIVA

  
 LIC. ELISA MARIELA MARTINEZ BARRON

DIRECTORA DEL FONDO DE AYUDA, ASISTENCIA Y REPARACION INTEGRAL DE LA CEEAV

  
 LIC. NANCY DEL CARMEN SANCHEZ GUERRE  
 CONTADORA



# COMISION EJECUTIVA ESTATAL DE ATENCION A VICTIMAS

SAN LUIS POTOSI

Relación de Bienes Muebles que Componen su Patrimonio

Al 30/09/2019

Código	Descripción del Bien	Valor en Libros
--------	----------------------	-----------------

1241 MOBILIARIO Y EQUIPO DE ADMINISTRACION \$842,595.00

1242 MOBILIARIO Y EQUIPO EDUCACIONAL Y RECREATIVO \$65,940.00

1246 MAQUINARIA, OTROS EQUIPOS Y HERRAMIENTAS \$186,978.00

Número Total de Bienes: 0

Total de Valor Libros: \$1,095,513.00

  
LIC. JORGE VEGA ARROYO  
PRESIDENTE DE LA COMISION EJECUTIVA ESTATAL DE ATENCION A VICTIMAS

  
LIC. MARISOL MEDINA DE LIRA  
DIRECTORA ADMINISTRATIVA

  
LIC. ELISA MARIELA MARTINEZ BARRON  
DIRECTORA DEL FONDO DE AYUDA ASISTENCIA Y REPARACION INTEGRAL DE LA CEEAV

  
C.P.C. NANCY DEL CARMEN SANCHEZ GUERRERO  
CONTADORA



COMISION EJECUTIVA ESTATAL DE ATENCION A VICTIMAS  
SAN LUIS POTOSI

Relación de Bienes Inmuebles que Componen su Patrimonio

Al 30/09/2019


Código	Descripción del Bien	Valor en Libros
--------	----------------------	-----------------

No Aplica

Número Total de Bienes: 0

Total de Valor Libros: \$0.00

  
LIC. JORGE VEGA ARROYO  
PRESIDENTE DE LA COMISION EJECUTIVA ESTATAL DE ATENCION A VICTIMAS

  
LIC. MARISOL MEDINA DE LIRA  
DIRECTORA ADMINISTRATIVA

  
LIC. ELISA MARIELA MARTINEZ BARRON  
DIRECTORA DEL FONDO DE AYUDA ASISTENCIA Y REPARACION INTEGRAL DE LA CEEAV

  
C.P.C. NANCY DEL CARMEN SANCHEZ GUERRERO  
CONTADORA

COMISION EJECUTIVA ESTATAL DE ATENCION A VICTIMAS  
Relación de cuentas bancarias Productivas Especificas  
Del 1 de Enero al 30 de Septiembre de 2019 (b)  
(PESOS)


COMISION EJECUTIVA ESTATAL DE  
ATENCION A VICTIMAS

NO EXISTEN HASTA LA FECHA



---

LIC. JORGE VEGA ARROYO  
PRESIDENTE DE LA COMISION EJECUTIVA ESTATAL DE  
ATENCION A VICTIMAS



---

LIC. ELISA MARIELA MARTINEZ BARRON  
DIRECTORA DEL FONDO DE AYUDA, ASISTENCIA Y  
REPARACION INTEGRAL DE LA CEEAV



---

LIC. MARISOL MEDINA DE LIRA  
DIRECTORA ADMINISTRATIVA



---

C.P.C. NANCY DEL CARMEN SANCHEZ GUERRERO  
CONTADORA

**COMISION EJECUTIVA ESTATAL DE ATENCION A VICTIMAS**  
**Relación Esquemas Bursátiles y de Coberturas Financieras**  
**Del 1 de Enero al 30 de Septiembre de 2019 (b)**  
**(PESOS)**

COMISION EJECUTIVA ESTATAL DE  
ATENCION A VICTIMAS

NO EXISTEN HASTA LA FECHA



---

LIC. JORGE VEGA ARROYO  
PRESIDENTE DE LA COMISION EJECUTIVA ESTATAL DE  
ATENCION A VICTIMAS



---

LIC. MARISOL MEDINA DE LIRA  
DIRECTORA ADMINISTRATIVA



---

LIC. EHSÁ MARIELA MARTÍNEZ BARRÓN  
DIRECTORA DEL FONDO DE AYUDA, ASISTENCIA Y  
REPARACION INTEGRAL DE LA CEEAV




---


LIC. NANCY DEL CARMEN SANCHEZ GUERRERO  
CONTADORA

**COMISION EJECUTIVA ESTATAL DE ATENCION A VICTIMAS**  
 Conciliación entre los Ingresos Presupuestarios y Contables  
 Correspondiente del 1 de Enero al 30 de Septiembre de 2019  
 (Cifras en pesos)

<b>1. Ingresos Presupuestarios</b>		<b>21,061,583</b>
<b>2. Más ingresos contables no presupuestarios</b>		<b>16,219</b>
2.1 Ingresos Financieros	16,219	
2.2 Incremento por Variación de Inventarios		
2.3 Disminución del exceso de estimaciones por pérdida o deterioro u obsolescencia	0	
2.4 Disminución del exceso de provisiones	0	
2.5 Otros ingresos y beneficios varios	0	
2.6 Otros ingresos contables no presupuestarios	0	
<b>3. Menos ingresos presupuestarios no contables</b>		
3.1 Aprovechamientos Patrimoniales	0	
3.2 Ingresos derivados de financiamientos	0	
3.3 Otros Ingresos presupuestarios no contables	0	
<b>4. Ingresos Contables (4 = 1 + 2 - 3)</b>		<b>21,077,802</b>

  
 LIC. JORGE VEGA ARROYO  
 PRESIDENTE DE LA COMISION EJECUTIVA ESTATAL DE ATENCION A VICTIMAS

  
 LIC. MARISOL MEDINA DE LIRA  
 DIRECTORA ADMINISTRATIVA

  
 LIC. ELISA MARICELA MARTINEZ BARRON  
 DIRECTORA DEL FONDO DE AYUDA, ASISTENCIA Y REPARACION INTEGRAL DE LA CEEAV

  
 LIC. NANCY DEL CARMEN SANCHEZ GUERRERO  
 CONTADORA

**COMISION EJECUTIVA ESTATAL DE ATENCION A VICTIMAS**  
 Conciliación entre los Egresos Presupuestarios y los Gastos Contables  
 Correspondiente del 1 de Enero al 30 de Septiembre de 2019

**1. Total de egresos (presupuestarios)** 19,721,541

<b>2. Menos egresos presupuestarios no contables</b>	<b>3,566,461</b>
2.1 Materias Primas y Materiales de Producción y Comercialización	0
2.2 Materiales y Suministros	0
2.3 Mobiliario y Equipo de Administración	0
2.4 Mobiliario y Equipo Educativo y Recreativo	0
2.5 Equipo e Instrumental Médico y de Laboratorio	0
2.6 Vehículos y Equipo de Transporte	0
2.7 Equipo de Defensa y Seguridad	0
2.8 Maquinaria, Otros Equipos y Herramientas	0
2.9 Activos Biológicos	0
2.10 Bienes Inmuebles	0
2.11 Activos Intangibles	0
2.12 Obra Pública en Bienes de Dominio Público	0
2.13 Obra Pública en Bienes Propios	0
2.14 Acciones y Participaciones de Capital	0
2.15 Compra de Títulos y Valores	0
2.16 Proyectos Productivos y Acciones de Fomento	3,566,461
2.17 Inversiones en Fideicomisos, Mandatos y Otros Análogos	0
2.18 Provisiones para Contingencias y Otras Erogaciones Especiales	0
2.19 Amortización de la Deuda Pública	0
2.20 Adeudos de Ejercicios Fiscales Anteriores (ADEFAS)	0
2.21 Otros Egresos Presupuestales No Contables	0

<b>3. Más Gasto Contables No Presupuestales</b>	<b>0</b>
3.1 Estimaciones, Depreciaciones, Deterioros, Obsolescencia y Amortizaciones	0
3.2 Provisiones	0
3.3 Disminución de inventarios	0
3.4 Aumento por insuficiencia de estimaciones por pérdida o deterioro u obsolescencia	0
3.5 Aumento por insuficiencia de provisiones	0
3.6 Otros Gastos	0
3.7 Otros Gastos Contables No Presupuestales	0

**4. Total de Gasto Contable (4 = 1 - 2 + 3)** 16,155,080



LIC. JORGE VESA AROYO

PRESIDENTE DE LA COMISION EJECUTIVA ESTATAL DE ATENCION A VICTIMAS



LIC. ELISA MARIELA MARTINEZ BARRON  
 DIRECTORA DEL FONDO DE AYUDA, ASISTENCIA Y REPARACION INTEGRAL DE LA  
 CEEAV



LIC. MARISOL MEDINA DE LIRA

DIRECTORA ADMINISTRATIVA



CPEM NANCY DEL CARMEN SANCHEZ GUERRERO  
 CONTADORA





Utr: supervisor  
Rep: rptEstadoPresupuestoEgresos\_PY

# COMISION EJECUTIVA ESTATAL DE ATENCION A VICTIMAS SAN LUIS POTOSI

Estado del Ejercicio del Presupuesto por Proyecto / Proceso Al 30/sep/2019

Fecha y hora de Impresión: 08/oct/2019 01:20 p.m.

Objeto del Gasto	Unidad Administrativa	Aprobado	Ampliaciones / (Reducciones)	Presupuesto Vigente	Comprometido	Presupuesto Disponible para Comprometer	Devengado	Comprometido o No Devengado	Presupuesto Sin Devengar	Ejercido	Pagado	Cuentas por Pagar		
												Deuda	Deuda	
<b>PY01 GASTOS DE OPERACION</b>														
1000 SERVICIOS PERSONALES		\$26,876,425.51	\$4,673,035.14	\$31,549,460.65	\$26,897,926.39	\$4,651,534.26	\$12,450,412.46	\$14,447,513.13	\$19,099,048.19	\$12,450,412.46	\$12,450,412.46	\$0.00	\$0.00	
1100 REMUNERACIONES AL PERSONAL DE CARÁCTER PE		\$15,697,114.68	-\$2,627.02	\$15,694,487.66	\$15,674,810.18	\$19,677.48	\$2,920,770.18	\$12,754,040.00	\$12,773,717.48	\$2,920,770.18	\$2,920,770.18	\$0.00	\$0.00	
1130 Sueldos base al personal permanente		\$15,697,114.68	-\$2,627.02	\$15,694,487.66	\$15,674,810.18	\$19,677.48	\$2,920,770.18	\$12,754,040.00	\$12,773,717.48	\$2,920,770.18	\$2,920,770.18	\$0.00	\$0.00	
1131 Sueldos base al personal de confianza		\$4,014,810.60	-\$2,627.02	\$4,012,183.58	\$3,992,506.10	\$19,677.48	\$2,920,770.18	\$1,071,735.92	\$1,091,413.40	\$2,920,770.18	\$2,920,770.18	\$0.00	\$0.00	
1132 Sueldos al personal de base		\$11,682,304.08	\$0.00	\$11,682,304.08	\$11,682,304.08	\$0.00	\$0.00	\$11,682,304.00	\$11,682,304.08	\$0.00	\$0.00	\$0.00	\$0.00	
1200 Remuneraciones al personal de carácter transitorio		\$9,299,934.74	\$3,520,443.08	\$12,820,377.82	\$8,884,690.22	\$3,935,687.60	\$8,036,079.73	\$848,610.49	\$4,784,298.09	\$8,036,079.73	\$8,036,079.73	\$0.00	\$0.00	
1210 Honorarios asimilables a salarios		\$9,299,934.74	\$3,520,443.08	\$12,820,377.82	\$8,884,690.22	\$3,935,687.60	\$8,036,079.73	\$848,610.49	\$4,784,298.09	\$8,036,079.73	\$8,036,079.73	\$0.00	\$0.00	
1211 Honorarios por servicios personales		\$9,299,934.74	\$3,520,443.08	\$12,820,377.82	\$8,884,690.22	\$3,935,687.60	\$8,036,079.73	\$848,610.49	\$4,784,298.09	\$8,036,079.73	\$8,036,079.73	\$0.00	\$0.00	
1300 REMUNERACIONES ADICIONALES Y ESPECIALES		\$974,305.75	\$56,836.67	\$1,031,142.43	\$923,304.51	\$107,837.92	\$172,546.90	\$750,757.61	\$858,595.53	\$172,546.90	\$172,546.90	\$0.00	\$0.00	
1310 Primas por años de servicio efectivos prestados		\$73,305.75	-\$73,305.75	\$0.00	\$0.00	\$0.00	\$0.00	\$0.00	\$0.00	\$0.00	\$0.00	\$0.00	\$0.00	
1313 Estímulo por años de servicio		\$73,305.75	-\$73,305.75	\$0.00	\$0.00	\$0.00	\$0.00	\$0.00	\$0.00	\$0.00	\$0.00	\$0.00	\$0.00	
1320 Primas de vacaciones, dominical y gratificación de fin de		\$901,000.01	\$107,837.92	\$1,008,837.93	\$901,000.01	\$107,837.92	\$150,242.40	\$750,757.61	\$858,595.53	\$150,242.40	\$150,242.40	\$0.00	\$0.00	
1321 Prestaciones de fin de año en electivo		\$700,774.67	\$83,877.03	\$784,651.70	\$700,774.67	\$83,877.03	\$47,382.67	\$653,392.00	\$737,269.03	\$47,382.67	\$47,382.67	\$0.00	\$0.00	
1322 Prima vacacional		\$200,225.34	\$23,960.89	\$224,186.23	\$200,225.34	\$23,960.89	\$102,859.73	\$97,365.61	\$121,326.50	\$102,859.73	\$102,859.73	\$0.00	\$0.00	
1340 Compensaciones		\$0.00	\$22,304.50	\$22,304.50	\$22,304.50	\$0.00	\$22,304.50	\$0.00	\$0.00	\$22,304.50	\$22,304.50	\$0.00	\$0.00	
1341 Compensación por servicios al personal de base		\$0.00	\$22,304.50	\$22,304.50	\$22,304.50	\$0.00	\$22,304.50	\$0.00	\$0.00	\$22,304.50	\$22,304.50	\$0.00	\$0.00	
1400 SEGURIDAD SOCIAL		\$739,547.81	\$818,149.62	\$1,557,697.43	\$1,103,796.67	\$453,900.76	\$1,024,490.84	\$79,305.83	\$533,206.59	\$1,024,490.84	\$1,024,490.84	\$0.00	\$0.00	
1410 Aportaciones de seguridad social		\$342,046.60	\$631,970.80	\$974,017.40	\$658,555.28	\$315,462.12	\$658,555.28	\$0.00	\$315,462.12	\$658,555.28	\$658,555.28	\$0.00	\$0.00	
1411 Cuotas al IMSS		\$342,046.60	\$365,394.88	\$707,441.48	\$391,979.36	\$315,462.12	\$391,979.36	\$0.00	\$315,462.12	\$391,979.36	\$391,979.36	\$0.00	\$0.00	
1412 Aportaciones al IMSS		\$0.00	\$266,575.92	\$266,575.92	\$266,575.92	\$0.00	\$266,575.92	\$0.00	\$0.00	\$266,575.92	\$266,575.92	\$0.00	\$0.00	
1420 Aportaciones a fondos de vivienda		\$243,865.80	\$15,579.75	\$259,445.55	\$243,865.80	\$15,579.75	\$164,559.97	\$79,305.83	\$94,885.58	\$164,559.97	\$164,559.97	\$0.00	\$0.00	
1421 Cuotas para la vivienda		\$243,865.80	\$0.00	\$243,865.80	\$243,865.80	\$0.00	\$164,559.97	\$79,305.83	\$94,885.58	\$164,559.97	\$164,559.97	\$0.00	\$0.00	
1422 Cuotas al INFONAVIT		\$0.00	\$15,579.75	\$15,579.75	\$0.00	\$15,579.75	\$0.00	\$0.00	\$15,579.75	\$0.00	\$0.00	\$0.00	\$0.00	
1430 Aportaciones al sistema para el retiro		\$153,635.41	\$170,599.07	\$324,234.48	\$201,375.59	\$122,858.89	\$201,375.59	\$0.00	\$122,858.89	\$201,375.59	\$201,375.59	\$0.00	\$0.00	
1431 Sistema de ahorro para el retiro		\$153,635.41	\$170,599.07	\$324,234.48	\$201,375.59	\$122,858.89	\$201,375.59	\$0.00	\$122,858.89	\$201,375.59	\$201,375.59	\$0.00	\$0.00	
1500 OTRAS PRESTACIONES SOCIALES Y ECONÓMICAS		\$165,522.52	\$280,232.79	\$445,755.31	\$311,324.81	\$134,430.50	\$296,524.81	\$14,800.00	\$149,230.50	\$296,524.81	\$296,524.81	\$0.00	\$0.00	
1540 Prestaciones contractuales		\$165,522.52	\$280,232.79	\$445,755.31	\$311,324.81	\$134,430.50	\$296,524.81	\$14,800.00	\$149,230.50	\$296,524.81	\$296,524.81	\$0.00	\$0.00	
1541 Canasta básica, ayuda para despensa		\$21,600.00	\$0.00	\$21,600.00	\$21,600.00	\$0.00	\$15,600.00	\$6,000.00	\$6,000.00	\$15,600.00	\$15,600.00	\$0.00	\$0.00	
1543 Ayuda para transporte		\$32,400.00	\$0.00	\$32,400.00	\$32,400.00	\$0.00	\$23,600.00	\$8,800.00	\$8,800.00	\$23,600.00	\$23,600.00	\$0.00	\$0.00	





Ur: supervisor  
Rep: rptEstadoPresupuestoEgresos\_PY

# COMISION EJECUTIVA ESTATAL DE ATENCION A VICTIMAS SAN LUIS POTOSI

Estado del Ejercicio del Presupuesto por Proyecto / Proceso Al 30/sep/2019

Fecha y hora de Impresión 08/oct/2019 01:20 p.m.

Objeto del Gasto	Unidad Administrativa	Ampliaciones / (Reducciones)	Presupuesto Vigente	Comprometido	Disponible para Comprometer	Devengado	Comprometid o No Devengado	Presupuesto Sin Devengar	Ejercido	Pagado	Cuentas por Pagar	
											Deuda	Deuda
1549	Otras prestaciones de carácter general a los trabajadores	\$11,522.52	\$391,755.31	\$257,324.81	\$134,430.50	\$257,324.81	\$0.00	\$134,430.50	\$257,324.81	\$257,324.81	\$0.00	\$0.00
2000	<b>MATERIALES Y SUMINISTRO</b>	\$1,181,401.00	\$1,144,919.28	\$449,184.80	\$695,734.48	\$449,184.80	\$0.00	\$695,734.48	\$449,184.80	\$449,184.80	\$0.00	\$0.00
2100	Materiales de administración, emisión de documentos	\$408,000.00	\$408,000.00	\$231,857.19	\$176,142.81	\$231,857.19	\$0.00	\$176,142.81	\$231,857.19	\$231,857.19	\$0.00	\$0.00
2110	Materiales, útiles y equipos menores de oficina	\$192,000.00	\$192,000.00	\$84,199.00	\$107,801.00	\$84,199.00	\$0.00	\$107,801.00	\$84,199.00	\$84,199.00	\$0.00	\$0.00
2111	Papelaría y consumibles de oficina	\$192,000.00	\$192,000.00	\$84,199.00	\$107,801.00	\$84,199.00	\$0.00	\$107,801.00	\$84,199.00	\$84,199.00	\$0.00	\$0.00
2120	Materiales y útiles de impresión y reproducción	\$30,000.00	\$30,000.00	\$14,788.06	\$15,211.94	\$14,788.06	\$0.00	\$15,211.94	\$14,788.06	\$14,788.06	\$0.00	\$0.00
2121	Materiales y útiles de impresión y reproducción	\$30,000.00	\$30,000.00	\$14,788.06	\$15,211.94	\$14,788.06	\$0.00	\$15,211.94	\$14,788.06	\$14,788.06	\$0.00	\$0.00
2140	Materiales, útiles y equipos menores de tecnologías de la	\$120,000.00	\$120,000.00	\$103,139.33	\$16,860.67	\$103,139.33	\$0.00	\$16,860.67	\$103,139.33	\$103,139.33	\$0.00	\$0.00
2141	Material de limpieza y mantenimiento e insumos para eq.	\$120,000.00	\$120,000.00	\$103,139.33	\$16,860.67	\$103,139.33	\$0.00	\$16,860.67	\$103,139.33	\$103,139.33	\$0.00	\$0.00
2160	Material de limpieza	\$66,000.00	\$66,000.00	\$29,730.80	\$36,269.20	\$29,730.80	\$0.00	\$36,269.20	\$29,730.80	\$29,730.80	\$0.00	\$0.00
2161	Material de limpieza	\$66,000.00	\$66,000.00	\$29,730.80	\$36,269.20	\$29,730.80	\$0.00	\$36,269.20	\$29,730.80	\$29,730.80	\$0.00	\$0.00
2200	<b>ALIMENTOS Y UTENSILIOS</b>	\$30,000.00	\$30,000.00	\$17,672.77	\$12,327.23	\$17,672.77	\$0.00	\$12,327.23	\$17,672.77	\$17,672.77	\$0.00	\$0.00
2210	Productos alimenticios para personas	\$30,000.00	\$30,000.00	\$17,672.77	\$12,327.23	\$17,672.77	\$0.00	\$12,327.23	\$17,672.77	\$17,672.77	\$0.00	\$0.00
2211	Alimentación en oficinas o lugares de trabajo	\$30,000.00	\$30,000.00	\$17,672.77	\$12,327.23	\$17,672.77	\$0.00	\$12,327.23	\$17,672.77	\$17,672.77	\$0.00	\$0.00
2400	<b>MATERIALES Y ARTICULOS DE CONSTRUCCIÓN Y DE</b>	\$45,000.00	\$45,000.00	\$14,414.20	\$30,585.80	\$14,414.20	\$0.00	\$30,585.80	\$14,414.20	\$14,414.20	\$0.00	\$0.00
2460	Material eléctrico y electrónico	\$45,000.00	\$45,000.00	\$14,414.20	\$30,585.80	\$14,414.20	\$0.00	\$30,585.80	\$14,414.20	\$14,414.20	\$0.00	\$0.00
2461	Material eléctrico y electrónico	\$45,000.00	\$45,000.00	\$14,414.20	\$30,585.80	\$14,414.20	\$0.00	\$30,585.80	\$14,414.20	\$14,414.20	\$0.00	\$0.00
2500	<b>Productos químicos, farmacéuticos y de laboratorios</b>	\$14,400.00	\$14,400.00	\$0.00	\$14,400.00	\$0.00	\$0.00	\$14,400.00	\$0.00	\$0.00	\$0.00	\$0.00
2530	Medicinas y productos farmacéuticos	\$14,400.00	\$14,400.00	\$0.00	\$14,400.00	\$0.00	\$0.00	\$14,400.00	\$0.00	\$0.00	\$0.00	\$0.00
2531	Medicinas y productos farmacéuticos de uso humano	\$14,400.00	\$14,400.00	\$0.00	\$14,400.00	\$0.00	\$0.00	\$14,400.00	\$0.00	\$0.00	\$0.00	\$0.00
2600	<b>COMBUSTIBLES, LUBRICANTES Y ADITIVOS</b>	\$336,001.00	\$336,001.00	\$177,677.04	\$158,323.96	\$177,677.04	\$0.00	\$158,323.96	\$177,677.04	\$177,677.04	\$0.00	\$0.00
2610	Combustibles, lubricantes y aditivos	\$336,001.00	\$336,001.00	\$177,677.04	\$158,323.96	\$177,677.04	\$0.00	\$158,323.96	\$177,677.04	\$177,677.04	\$0.00	\$0.00
2611	Combustibles	\$336,001.00	\$336,001.00	\$177,677.04	\$158,323.96	\$177,677.04	\$0.00	\$158,323.96	\$177,677.04	\$177,677.04	\$0.00	\$0.00
2900	<b>HERRAMIENTAS, REFACCIONES Y ACCESORIOS MEN</b>	\$348,000.00	\$311,518.28	\$7,563.60	\$303,954.68	\$7,563.60	\$0.00	\$303,954.68	\$7,563.60	\$7,563.60	\$0.00	\$0.00
2920	Refacciones y accesorios menores de edificios	\$90,000.00	\$90,000.00	\$0.00	\$90,000.00	\$0.00	\$0.00	\$90,000.00	\$0.00	\$0.00	\$0.00	\$0.00
2921	Refacciones y accesorios menores de edificios	\$90,000.00	\$90,000.00	\$0.00	\$90,000.00	\$0.00	\$0.00	\$90,000.00	\$0.00	\$0.00	\$0.00	\$0.00
2930	Refacciones y accesorios menores de mobiliario y equipo	\$90,000.00	\$90,000.00	\$0.00	\$90,000.00	\$0.00	\$0.00	\$90,000.00	\$0.00	\$0.00	\$0.00	\$0.00
2931	Refacciones y accesorios menores de edificios y equipo c	\$90,000.00	\$90,000.00	\$0.00	\$90,000.00	\$0.00	\$0.00	\$90,000.00	\$0.00	\$0.00	\$0.00	\$0.00
2940	Refacciones y accesorios menores de equipo de cómput	\$24,000.00	\$24,000.00	\$696.00	\$23,304.00	\$696.00	\$0.00	\$23,304.00	\$696.00	\$696.00	\$0.00	\$0.00
2941	Refacciones y accesorios menores para equipo de cómput	\$24,000.00	\$24,000.00	\$696.00	\$23,304.00	\$696.00	\$0.00	\$23,304.00	\$696.00	\$696.00	\$0.00	\$0.00
2960	Refacciones y accesorios menores de equipo de transport	\$144,000.00	\$107,518.28	\$6,867.60	\$100,650.68	\$6,867.60	\$0.00	\$100,650.68	\$6,867.60	\$6,867.60	\$0.00	\$0.00

*[Handwritten signatures and initials]*





Ucr: supervisor  
Rep: rptEstadoPresupuestoEgresos\_PY

## COMISION EJECUTIVA ESTATAL DE ATENCION A VICTIMAS SAN LUIS POTOSI

Estado del Ejercicio del Presupuesto por Proyecto / Proceso Al 30/sep/2019

Fecha y hora de Impresión: 08/oct/2019 01:20 p.m.

Objeto del Gasto	Unidad Administrativa	Aprobado	Ampliaciones / (Reducciones)	Presupuesto Vigente	Comprometido	Disponible para Comprometer	Presupuesto o No Devengado	Comprometid o No Devengado	Presupuesto Sin Devengar	Ejercido	Pagado	Cuentas por Pagar Deuda
2961	Relaciones y accesorios menores de equipo de transpor	\$144,000.00	-\$36,461.72	\$107,518.28	\$6,867.60	\$100,650.68	\$0.00	\$0.00	\$100,650.68	\$6,867.60	\$6,867.60	\$0.00
<b>3000</b>	<b>SERVICIOS GENERALES</b>	<b>\$6,628,977.75</b>	<b>-\$1,843,352.22</b>	<b>\$4,785,625.53</b>	<b>\$3,255,482.59</b>	<b>\$1,530,142.94</b>	<b>\$0.00</b>	<b>\$0.00</b>	<b>\$1,530,142.94</b>	<b>\$3,255,482.59</b>	<b>\$3,255,482.59</b>	<b>\$0.00</b>
<b>3100</b>	<b>SERVICIOS BASICOS</b>	<b>\$545,401.44</b>	<b>\$0.00</b>	<b>\$545,401.44</b>	<b>\$268,381.68</b>	<b>\$277,019.76</b>	<b>\$0.00</b>	<b>\$0.00</b>	<b>\$277,019.76</b>	<b>\$268,381.68</b>	<b>\$268,381.68</b>	<b>\$0.00</b>
3110	Energia electrica	\$144,000.00	\$0.00	\$144,000.00	\$133,922.00	\$10,078.00	\$0.00	\$0.00	\$10,078.00	\$133,922.00	\$133,922.00	\$0.00
3111	Energia electrica	\$144,000.00	\$0.00	\$144,000.00	\$133,922.00	\$10,078.00	\$0.00	\$0.00	\$10,078.00	\$133,922.00	\$133,922.00	\$0.00
3130	Agua	\$24,000.48	\$0.00	\$24,000.48	\$5,240.05	\$18,760.43	\$0.00	\$0.00	\$18,760.43	\$5,240.05	\$5,240.05	\$0.00
3131	Agua	\$24,000.48	\$0.00	\$24,000.48	\$5,240.05	\$18,760.43	\$0.00	\$0.00	\$18,760.43	\$5,240.05	\$5,240.05	\$0.00
3140	Telefonia Tradicional	\$288,000.00	-\$32,941.68	\$255,058.32	\$50,592.67	\$204,465.65	\$0.00	\$0.00	\$204,465.65	\$50,592.67	\$50,592.67	\$0.00
3141	Telefonia tradicional	\$288,000.00	-\$32,941.68	\$255,058.32	\$50,592.67	\$204,465.65	\$0.00	\$0.00	\$204,465.65	\$50,592.67	\$50,592.67	\$0.00
3150	Telefonia celular	\$24,000.48	-\$6,778.62	\$17,221.86	\$9,537.75	\$7,684.21	\$0.00	\$0.00	\$7,684.21	\$9,537.75	\$9,537.75	\$0.00
3151	Telefonia celular	\$24,000.48	-\$6,778.62	\$17,221.86	\$9,537.75	\$7,684.21	\$0.00	\$0.00	\$7,684.21	\$9,537.75	\$9,537.75	\$0.00
3170	Servicios de acceso a Internet, redes y procesamiento de	\$15,000.48	\$39,720.20	\$54,720.68	\$54,720.68	\$0.00	\$0.00	\$0.00	\$0.00	\$54,720.68	\$54,720.68	\$0.00
3171	Servicio de internet y redes	\$15,000.48	\$39,720.20	\$54,720.68	\$54,720.68	\$0.00	\$0.00	\$0.00	\$0.00	\$54,720.68	\$54,720.68	\$0.00
3180	Servicios postales y telegraficos	\$50,400.00	\$0.00	\$50,400.00	\$14,368.53	\$36,031.47	\$0.00	\$0.00	\$36,031.47	\$14,368.53	\$14,368.53	\$0.00
3181	Servicios postales y telegraficos	\$50,400.00	\$0.00	\$50,400.00	\$14,368.53	\$36,031.47	\$0.00	\$0.00	\$36,031.47	\$14,368.53	\$14,368.53	\$0.00
<b>3200</b>	<b>SERVICIOS DE ARRENDAMIENTO</b>	<b>\$715,200.48</b>	<b>-\$3,472.00</b>	<b>\$711,728.48</b>	<b>\$450,251.32</b>	<b>\$261,477.16</b>	<b>\$0.00</b>	<b>\$0.00</b>	<b>\$261,477.16</b>	<b>\$450,251.32</b>	<b>\$450,251.32</b>	<b>\$0.00</b>
3220	Arrendamiento de edificios	\$643,200.48	\$0.00	\$643,200.48	\$425,093.12	\$218,107.36	\$0.00	\$0.00	\$218,107.36	\$425,093.12	\$425,093.12	\$0.00
3221	Arrendamiento de edificios	\$643,200.48	\$0.00	\$643,200.48	\$425,093.12	\$218,107.36	\$0.00	\$0.00	\$218,107.36	\$425,093.12	\$425,093.12	\$0.00
3230	Arrendamiento de mobiliario y equipo de administracion, i	\$72,000.00	-\$8,910.20	\$63,089.80	\$19,720.00	\$43,369.80	\$0.00	\$0.00	\$43,369.80	\$19,720.00	\$19,720.00	\$0.00
3231	Arrendamiento de mobiliario y equipo de administracion, i	\$72,000.00	-\$8,910.20	\$63,089.80	\$19,720.00	\$43,369.80	\$0.00	\$0.00	\$43,369.80	\$19,720.00	\$19,720.00	\$0.00
3290	Otros arrendamientos	\$0.00	\$5,438.20	\$5,438.20	\$5,438.20	\$0.00	\$0.00	\$0.00	\$0.00	\$5,438.20	\$5,438.20	\$0.00
3291	Otros arrendamientos	\$0.00	\$5,438.20	\$5,438.20	\$5,438.20	\$0.00	\$0.00	\$0.00	\$0.00	\$5,438.20	\$5,438.20	\$0.00
<b>3300</b>	<b>SERVICIOS PROFESIONALES, CIENTIFICOS, TECNICO</b>	<b>\$4,468,318.88</b>	<b>-\$2,285,727.72</b>	<b>\$2,182,591.16</b>	<b>\$1,835,277.01</b>	<b>\$347,314.15</b>	<b>\$0.00</b>	<b>\$0.00</b>	<b>\$347,314.15</b>	<b>\$1,835,277.01</b>	<b>\$1,835,277.01</b>	<b>\$0.00</b>
3310	Servicios legales, de contabilidad, auditoria y relacionado	\$139,721.64	\$0.00	\$139,721.64	\$86,697.68	\$53,023.96	\$0.00	\$0.00	\$53,023.96	\$86,697.68	\$86,697.68	\$0.00
3311	Servicios legales, de contabilidad, auditoria y relacionado	\$139,721.64	\$0.00	\$139,721.64	\$86,697.68	\$53,023.96	\$0.00	\$0.00	\$53,023.96	\$86,697.68	\$86,697.68	\$0.00
3330	Servicios de consultoria administrativa, procesos, tecnica	\$4,279,596.92	-\$2,285,727.72	\$1,993,869.20	\$1,748,579.33	\$245,289.87	\$0.00	\$0.00	\$245,289.87	\$1,748,579.33	\$1,748,579.33	\$0.00
3331	Servicios de consultoria administrativa procesos y tecnica	\$4,279,596.92	-\$2,285,727.72	\$1,993,869.20	\$1,748,579.33	\$245,289.87	\$0.00	\$0.00	\$245,289.87	\$1,748,579.33	\$1,748,579.33	\$0.00
3360	Servicios de apoyo administrativo, traduccion, fotocopiad	\$49,000.32	\$0.00	\$49,000.32	\$0.00	\$49,000.32	\$0.00	\$0.00	\$49,000.32	\$0.00	\$0.00	\$0.00
3361	Servicios de apoyo administrativo y secretarial	\$49,000.32	\$0.00	\$49,000.32	\$0.00	\$49,000.32	\$0.00	\$0.00	\$49,000.32	\$0.00	\$0.00	\$0.00
<b>3400</b>	<b>SERVICIOS FINANCIEROS, BANCARIOS Y COMERCIAL</b>	<b>\$37,269.96</b>	<b>\$46,867.30</b>	<b>\$84,137.26</b>	<b>\$63,657.83</b>	<b>\$20,479.43</b>	<b>\$0.00</b>	<b>\$0.00</b>	<b>\$20,479.43</b>	<b>\$63,657.83</b>	<b>\$63,657.83</b>	<b>\$0.00</b>
3410	Servicios financieros y bancarios	\$6,000.48	\$0.00	\$6,000.48	\$2,990.53	\$3,009.95	\$0.00	\$0.00	\$3,009.95	\$2,990.53	\$2,990.53	\$0.00



Utr: supervisor  
Rep: rptEstadoPresupuestoEgresos\_PV

## COMISION EJECUTIVA ESTATAL DE ATENCION A VICTIMAS SAN LUIS POTOSI


Estado del Ejercicio del Presupuesto por Proyecto / Proceso Al 30/sep/2019

Fecha y hora de Impresión: 08/oct/2019 01:20 p.m.

Objeto del Gasto	Unidad Administrativa	Aprobado	Ampliaciones / (Reducciones)	Presupuesto Vigente	Comprometido	Disponible para Comprometer	Presupuesto Disponible para Comprometer	Devengado	Comprometid o No Devengado	Presupuesto Sin Devenegar	Ejercido	Pagado	Cuentas por Pagar Deuda
3411	Servicios financieros y bancarios	\$6,000.48	\$0.00	\$6,000.48	\$2,990.53	\$3,009.95	\$3,009.95	\$2,990.53	\$0.00	\$3,009.95	\$2,990.53	\$2,990.53	\$0.00
3450	Seguro de bienes patrimoniales	\$0.00	\$46,867.30	\$46,867.30	\$46,867.30	\$0.00	\$0.00	\$46,867.30	\$0.00	\$0.00	\$46,867.30	\$46,867.30	\$0.00
3451	Seguro de bienes patrimoniales	\$0.00	\$46,867.30	\$46,867.30	\$46,867.30	\$0.00	\$0.00	\$46,867.30	\$0.00	\$0.00	\$46,867.30	\$46,867.30	\$0.00
3470	Fletes y maniobras	\$31,269.48	\$0.00	\$31,269.48	\$13,800.00	\$17,469.48	\$17,469.48	\$13,800.00	\$0.00	\$17,469.48	\$13,800.00	\$13,800.00	\$0.00
3471	Fletes y maniobras	\$31,269.48	\$0.00	\$31,269.48	\$13,800.00	\$17,469.48	\$17,469.48	\$13,800.00	\$0.00	\$17,469.48	\$13,800.00	\$13,800.00	\$0.00
3500	SERVICIOS DE INSTALACION, REPARACION, MANTEN	\$523,431.36	-\$9,015.58	\$514,415.78	\$223,818.11	\$290,597.67	\$290,597.67	\$223,818.11	\$0.00	\$290,597.67	\$223,818.11	\$223,818.11	\$0.00
3510	Conservación y mantenimiento menor de inmuebles	\$24,000.48	\$0.00	\$24,000.48	\$20,811.20	\$3,189.28	\$3,189.28	\$20,811.20	\$0.00	\$3,189.28	\$20,811.20	\$20,811.20	\$0.00
3511	Conservación y mantenimiento menor de inmuebles	\$24,000.48	\$0.00	\$24,000.48	\$20,811.20	\$3,189.28	\$3,189.28	\$20,811.20	\$0.00	\$3,189.28	\$20,811.20	\$20,811.20	\$0.00
3530	Instalación, reparación y mantenimiento de equipo de cór.	\$0.00	\$2,370.00	\$2,370.00	\$2,370.00	\$0.00	\$0.00	\$2,370.00	\$0.00	\$0.00	\$2,370.00	\$2,370.00	\$0.00
3531	Instalación, reparación y mantenimiento de equipo de cór.	\$0.00	\$2,370.00	\$2,370.00	\$2,370.00	\$0.00	\$0.00	\$2,370.00	\$0.00	\$0.00	\$2,370.00	\$2,370.00	\$0.00
3550	Reparación y mantenimiento de equipo de transporte	\$128,999.52	-\$11,395.58	\$117,603.94	\$60,811.71	\$56,802.23	\$56,802.23	\$60,811.71	\$0.00	\$56,802.23	\$60,811.71	\$60,811.71	\$0.00
3551	Reparación y mantenimiento de equipo de transporte	\$128,999.52	-\$11,395.58	\$117,603.94	\$60,811.71	\$56,802.23	\$56,802.23	\$60,811.71	\$0.00	\$56,802.23	\$60,811.71	\$60,811.71	\$0.00
3580	Servicios de limpieza y manejo de desechos	\$370,431.36	\$0.00	\$370,431.36	\$139,825.20	\$230,606.16	\$230,606.16	\$139,825.20	\$0.00	\$230,606.16	\$139,825.20	\$139,825.20	\$0.00
3581	Servicios de limpieza y manejo de desechos	\$370,431.36	\$0.00	\$370,431.36	\$139,825.20	\$230,606.16	\$230,606.16	\$139,825.20	\$0.00	\$230,606.16	\$139,825.20	\$139,825.20	\$0.00
3700	SERVICIOS de trasladados y viáticos	\$192,000.96	\$1,000.00	\$193,000.96	\$82,556.64	\$110,444.32	\$110,444.32	\$82,556.64	\$0.00	\$110,444.32	\$82,556.64	\$82,556.64	\$0.00
3720	Pasajes terrestres	\$96,000.48	\$0.00	\$96,000.48	\$47,427.45	\$48,573.03	\$48,573.03	\$47,427.45	\$0.00	\$48,573.03	\$47,427.45	\$47,427.45	\$0.00
3721	Pasajes terrestres nacionales	\$96,000.48	\$0.00	\$96,000.48	\$47,427.45	\$48,573.03	\$48,573.03	\$47,427.45	\$0.00	\$48,573.03	\$47,427.45	\$47,427.45	\$0.00
3750	Viáticos en el país	\$96,000.48	\$1,000.00	\$97,000.48	\$35,129.19	\$61,871.29	\$61,871.29	\$35,129.19	\$0.00	\$61,871.29	\$35,129.19	\$35,129.19	\$0.00
3751	Viáticos en el país	\$96,000.48	\$1,000.00	\$97,000.48	\$35,129.19	\$61,871.29	\$61,871.29	\$35,129.19	\$0.00	\$61,871.29	\$35,129.19	\$35,129.19	\$0.00
3800	SERVICIOS OFICIALES	\$0.00	\$1,102.00	\$1,102.00	\$1,102.00	\$0.00	\$0.00	\$1,102.00	\$0.00	\$0.00	\$1,102.00	\$1,102.00	\$0.00
3820	Gastos de orden social y cultural	\$0.00	\$1,102.00	\$1,102.00	\$1,102.00	\$0.00	\$0.00	\$1,102.00	\$0.00	\$0.00	\$1,102.00	\$1,102.00	\$0.00
3821	Gastos de orden social y cultural	\$0.00	\$1,102.00	\$1,102.00	\$1,102.00	\$0.00	\$0.00	\$1,102.00	\$0.00	\$0.00	\$1,102.00	\$1,102.00	\$0.00
3900	OTROS SERVICIOS GENERALES	\$147,354.67	\$405,893.78	\$553,248.45	\$330,438.00	\$222,810.45	\$222,810.45	\$330,438.00	\$0.00	\$222,810.45	\$330,438.00	\$330,438.00	\$0.00
3980	Impuesto sobre nómina	\$147,354.67	\$405,893.78	\$553,248.45	\$330,438.00	\$222,810.45	\$222,810.45	\$330,438.00	\$0.00	\$222,810.45	\$330,438.00	\$330,438.00	\$0.00
3982	Impuesto sobre nómina	\$147,354.67	\$405,893.78	\$553,248.45	\$330,438.00	\$222,810.45	\$222,810.45	\$330,438.00	\$0.00	\$222,810.45	\$330,438.00	\$330,438.00	\$0.00
<b>GASTOS DE OPERACION</b>		<b>\$34,666,808.26</b>	<b>\$2,793,201.20</b>	<b>\$37,460,009.46</b>	<b>\$30,602,593.78</b>	<b>\$6,857,415.68</b>	<b>\$6,857,415.68</b>	<b>\$30,602,593.78</b>	<b>\$14,247,513.93</b>	<b>\$21,324,925.61</b>	<b>\$16,155,079.85</b>	<b>\$16,155,079.85</b>	<b>\$0.00</b>

### PY02 FONDE DE AYUDA, ASITENCIA Y REPARACION INTEGRAL DE LAS VICTIMAS

6000	INVERSIÓN PÚBLICA	\$6,000,000.00	\$0.00	\$6,000,000.00	\$3,566,460.87	\$2,433,539.13	\$2,433,539.13	\$3,566,460.87	\$0.00	\$2,433,539.13	\$3,566,460.87	\$3,566,460.87	\$0.00
6300	PROYECTOS PRODUCTIVOS Y ACCIONES DE FOMEN'	\$6,000,000.00	\$0.00	\$6,000,000.00	\$3,566,460.87	\$2,433,539.13	\$2,433,539.13	\$3,566,460.87	\$0.00	\$2,433,539.13	\$3,566,460.87	\$3,566,460.87	\$0.00
6320	Ejecución de proyectos productivos no incluidos en concet	\$6,000,000.00	\$0.00	\$6,000,000.00	\$3,566,460.87	\$2,433,539.13	\$2,433,539.13	\$3,566,460.87	\$0.00	\$2,433,539.13	\$3,566,460.87	\$3,566,460.87	\$0.00





Usr: supervisor  
Rep: rptEstadoPresupuestoEgresos\_PY

# COMISION EJECUTIVA ESTATAL DE ATENCION A VICTIMAS SAN LUIS POTOSI

Estado del Ejercicio del Presupuesto por Proyecto / Proceso Al 30/sep/2019

Fecha y hora de Impresión: 08/oct/2019 01:20 p.m.

Objeto del Gasto	Unidad Administrativa	Aprobado	Ampliaciones / (Reducciones)	Presupuesto Vigente	Presupuesto Disponible para Comprometer	Devengado	Comprometid o No Devengado	Presupuesto Sin Devengar	Ejercido	Pagado	Cuentas por Pagar Deuda
6327	Proyectos y acciones para el buen gobierno	\$6,000,000.00	\$0.00	\$6,000,000.00	\$2,433,539.13	\$3,566,460.87	\$0.00	\$2,433,539.13	\$3,566,460.87	\$3,566,460.87	\$0.00
<b>FONDE DE AYUDA, ASISTENCIA Y REP</b>		\$6,000,000.00	\$0.00	\$6,000,000.00	\$2,433,539.13	\$3,566,460.87	\$0.00	\$2,433,539.13	\$3,566,460.87	\$3,566,460.87	\$0.00

<b>Total Final</b>		\$40,686,804.26	\$2,793,201.20	\$43,480,005.46	\$9,310,950.81	\$19,721,540.72	\$14,447,513.93	\$23,758,464.74	\$19,721,540.72	\$19,721,540.72	\$0.00
--------------------	--	-----------------	----------------	-----------------	----------------	-----------------	-----------------	-----------------	-----------------	-----------------	--------

LIC. JORGE VEGA ARROYO  
PRESIDENTE DE LA COMISION EJECUTIVA ESTATAL DE ATENCION A VICTIMAS

LIC. ELISA MARIELA MARTINEZ BARRON  
DIRECTORA DEL FONDO DE AYUDA, ASISTENCIA Y REPARACION INTERIOR DEL ESTADO

LIC. MARISOL MEDINA DE LIRA  
DIRECTORA ADMINISTRATIVA

SECRETARIA DEL GABINETE SANCHEZ GUERRERO  
CONTADOR



# COMISION EJECUTIVA ESTATAL DE ATENCION A VICTIMAS SAN LUIS POTOSI

Estado Analítico del Ejercicio Presupuesto de Egresos  
Clasificación Administrativa - Orden de Gobierno

Usr: supervisor  
Rep: rptEstadoPresupuestoEgresos\_UA3\_GB\_SC

Del 01/ene/2019 Al 30/sep/2019

Fecha y hora de Impresión  
08/oct/2019 01:13 p.m.

Concepto	Egresos					Subejercicio 6 = ( 3 - 4 )
	Aprobado 1	Ampliaciones / (Reducciones) 2	Modificado 3=(1+2)	Devengado 4	Pagado 5	
<b>TOTAL DEL GASTO</b>	\$0.00	\$0.00	\$0.00	\$0.00	\$0.00	\$0.00
PODER EJECUTIVO	\$0.00	\$0.00	\$0.00	\$0.00	\$0.00	\$0.00
PODER LEGISLATIVO	\$0.00	\$0.00	\$0.00	\$0.00	\$0.00	\$0.00
PODER JUDICIAL	\$0.00	\$0.00	\$0.00	\$0.00	\$0.00	\$0.00
ORGANOS AUTÓNOMOS	\$0.00	\$0.00	\$0.00	\$0.00	\$0.00	\$0.00

LIC. JORGE VEGA ARROYO  
PRESIDENTE DE LA COMISION EJECUTIVA ESTATAL DE ATENCION A VICTIMAS  
LIC. EUSA MARIELA MARTINEZ BARRON  
DIRECTORA DEL FONDO DE AYUDA, ASISTENCIA Y REPARACION INTEGRAL DE LA CEEAV

LIC. MARISOL MEDINA DE LIRA  
DIRECTORA ADMINISTRATIVA  
C.P.C. HONOR DEL CARMEN SANCHEZ GUERRERO  
CONTADORA



**COMISION EJECUTIVA ESTATAL DE ATENCION A VICTIMAS  
SAN LUIS POTOSI**

Estado Analítico del Ejercicio Presupuesto de Egresos  
Clasificación Administrativa - Sector Paraestatal


Usr: supervisor  
Rep: rptEstadoPresupuestoEgresos\_UA3\_GB\_SC


Fecha y hora de Impresión 08/oct/2019 01:16 p.m.

Concepto	Egresos					Subejercicio 6 = ( 3 - 4 )
	Aprobado 1	Ampliaciones / (Reducciones) 2	Modificado 3=(1+2)	Devengado 4	Pagado 5	
<b>TOTAL DEL GASTO</b>	<b>\$0.00</b>	<b>\$0.00</b>	<b>\$0.00</b>	<b>\$0.00</b>	<b>\$0.00</b>	<b>\$0.00</b>
ENTIDADES PARAESTATALES Y FIDEICOMISOS NO EMPRESARIALES Y NO FINANCIEROS	\$0.00	\$0.00	\$0.00	\$0.00	\$0.00	\$0.00
INSTITUCIONES PÚBLICAS DE LA SEGURIDAD SOCIAL	\$0.00	\$0.00	\$0.00	\$0.00	\$0.00	\$0.00
ENTIDADES PARAESTATALES EMPRESARIALES NO FINANCIERAS CON PARTICIPACION ESTATAL MAYORITARIA	\$0.00	\$0.00	\$0.00	\$0.00	\$0.00	\$0.00
FIDEICOMISOS EMPRESARIALES NO FINANCIEROS CON PARTICIPACIÓN ESTATAL MAYORITARIA	\$0.00	\$0.00	\$0.00	\$0.00	\$0.00	\$0.00
ENTIDADES PARAESTATALES EMPRESARIALES FINANCIERAS MONETARIAS CON PARTICIPACION ESTATAL MAYORITARIA	\$0.00	\$0.00	\$0.00	\$0.00	\$0.00	\$0.00
ENTIDADES PARAESTATALES EMPRESARIALES FINANCIERAS NO MONETARIAS CON PARTICIPACION ESTATAL MAYORITARIA	\$0.00	\$0.00	\$0.00	\$0.00	\$0.00	\$0.00
FIDEICOMISOS FINANCIEROS PUBLICOS CON PARTICIPACION ESTATAL MAYORITARIA	\$0.00	\$0.00	\$0.00	\$0.00	\$0.00	\$0.00

  
LIC. JORGE VEGA ARROYO  
PRESIDENTE DE LA COMISION EJECUTIVA ESTATAL DE ATENCION A VICTIMAS

  
LIC. ELISA MARIETA MARTINEZ BARRÓN  
DIRECTORA DEL FONDO DE AYUDA, ASISTENCIA Y REPARACION INTEGRAL DE LA CEEAV

  
LIC. MARISOL MEDINA DE LIRA  
DIRECTORA ADMINISTRATIVA

  
LIC. NANSEY DEL CARMEN SANCHEZ GUERRERO  
CONTADORA

**COMISION EJECUTIVA ESTATAL DE ATENCION A VICTIMAS (a)**  
**Estado de Situación Financiera Detallado - LDF**  
**Al 31 de diciembre de 2018 y al 30 de Septiembre de 2019 (b)**  
**(PESOS)**

Concepto (c)	2019 (d)	31 de diciembre de 2018 (e)	Concepto (c)	2019 (d)	31 de diciembre de 2018 (e)
<b>ACTIVO</b>			<b>PASIVO</b>		
<b>Activo Circulante</b>			<b>Activo Circulante</b>		
a. Efectivo y Equivalentes (a=a1+a2+a3+a4+a5+a6+a7)	4,720,492	4,557,111	a. Cuentas por Pagar a Corto Plazo (a=a1+a2+a3+a4+a5+a6+a7+a8+a9)	258,034	602,583
a1) Efectivo	5,000	10,000	a1) Servicios Personales por Pagar a Corto Plazo	56,527	145,808
a2) Bancos/Tesorería	1,240,710	2,504,468	a2) Proveedores por Pagar a Corto Plazo	1	60,284
a3) Bancos/Dependencias y Otros	0	0	a3) Contratistas por Obras Públicas por Pagar a Corto Plazo	22,612	22,612
a4) Inversiones Temporales (Hasta 3 meses)	3,474,781	2,042,644	a4) Participaciones y Aportaciones por Pagar a Corto Plazo	0	0
a5) Fondos con Afectación Específica	0	0	a5) Transferencias Otorgadas por Pagar a Corto Plazo	0	0
a6) Depósitos de Fondos de Terceros en Garantía y/o Administración	0	0	a6) Intereses, Comisiones y Otros Gastos de la Deuda Pública por Pagar a Corto Plazo	0	0
a7) Otros Efectivos y Equivalentes	0	0	a7) Referencias y Contribuciones por Pagar a Corto Plazo	178,893	373,879
b. Derechos a Recibir Efectivo o Equivalentes (b=b1+b2+b3+b4+b5+b6+b7)	21,934	0	a8) Devoluciones de la Ley de Ingresos por Pagar a Corto Plazo	0	0
b1) Inversiones Financieras de Corto Plazo	0	0	a9) Otras Cuentas por Pagar a Corto Plazo	0	0
b2) Cuentas por Cobrar a Corto Plazo	0	0	b. Documentos por Pagar a Corto Plazo (b=b1+b2+b3)	0	0
b3) Deudores Diversos por Cobrar a Corto Plazo	21,934	0	b1) Documentos Comerciales por Pagar a Corto Plazo	0	0
b4) Ingresos por Recuperar a Corto Plazo	0	0	b2) Documentos con Contratistas por Obras Públicas por Pagar a Corto Plazo	0	0
b5) Deudores por Anticipos de la Tesorería a Corto Plazo	0	0	b3) Otros Documentos por Pagar a Corto Plazo	0	0
b6) Préstamos Otorgados a Corto Plazo	0	0	c. Porción a Corto Plazo de la Deuda Pública (c=c1+c2)	0	0
b7) Otros Derechos a Recibir Efectivo o Equivalentes a Corto Plazo	0	0	c1) Porción a Corto Plazo de la Deuda Pública	0	0
c. Derechos a Recibir Bienes o Servicios (c=c1+c2+c3+c4+c5)	0	0	c2) Porción a Corto Plazo de Arrendamiento Financiero	0	0
c1) Anticipo a Proveedores por Adquisición de Bienes y Prestación de Servicios a Corto Plazo	0	0	d. Títulos y Valores a Corto Plazo	0	0
c2) Anticipo a Proveedores por Adquisición de Bienes Inmuebles y Muebles a Corto Plazo	0	0	e. Pasivos Diferidos a Corto Plazo (e=e1+e2+e3)	0	0
c3) Anticipo a Proveedores por Adquisición de Bienes Intangibles a Corto Plazo	0	0	e1) Ingresos Cobrados por Adelantado a Corto Plazo	0	0
c4) Anticipo a Contratistas por Obras Públicas a Corto Plazo	0	0	e2) Intereses Cobrados por Adelantado a Corto Plazo	0	0
c5) Otros Derechos a Recibir Bienes o Servicios a Corto Plazo	0	0	e3) Otros Pasivos Diferidos a Corto Plazo	0	0
d. Inventarios (d=d1+d2+d3+d4+d5)	0	0	f. Fondos y Bienes de Terceros en Garantía y/o Administración a Corto Plazo (f=f1+f2+f3+f4+f5+f6)	0	0
d1) Inventario de Mercancías para Venta	0	0	f1) Fondos en Garantía a Corto Plazo	0	0
d2) Inventario de Mercancías Terminadas	0	0	f2) Fondos en Administración a Corto Plazo	0	0
d3) Inventario de Mercancías en Proceso de Elaboración	0	0	f3) Fondos Contingentes a Corto Plazo	0	0
d4) Inventario de Materias Primas, Materiales y Suministros para Producción	0	0	f4) Fondos de Fideicomisos, Mandatos y Contratos Análogos a Corto Plazo	0	0
d5) Bienes en Tránsito	0	0	f5) Otros Fondos de Terceros en Garantía y/o Administración a Corto Plazo	0	0
e. Almacenes	0	0	f6) Valores y Bienes en Garantía a Corto Plazo	0	0
f. Estimación por Pérdida o Deterioro de Activos Circulantes (f=f1+f2)	0	0	g. Provisiones a Corto Plazo (g=g1+g2+g3)	0	0
f1) Estimaciones para Cuentas Incobrables por Derechos a Recibir Efectivo o Equivalentes	0	0	g1) Provisión para Demandas y Juicios a Corto Plazo	0	0
f2) Estimación por Deterioro de Inventarios	0	0	g2) Provisión para Contingencias a Corto Plazo	0	0
g. Otros Activos Circulantes (g=g1+g2+g3+g4)	0	0	g3) Otras Provisiones a Corto Plazo	0	0
g1) Valores en Garantía	0	0	h. Otros Pasivos a Corto Plazo (h=h1+h2+h3)	0	0
g2) Bienes en Garantía (excluye depósitos de fondos)	0	0	h1) Ingresos por Clasificar	0	0
g3) Bienes Derivados de Embargos, Decomisos, Aseguramientos y Dación en Pago	0	0	h2) Recaudación por Participar	0	0
g4) Adquisición con Fondos de Terceros	0	0	h3) Otros Pasivos Circulantes	0	0
<b>IA. Total de Activos Circulantes (IA = a + b + c + d + e + f + g)</b>	<b>4,742,426</b>	<b>4,557,111</b>	<b>IIA. Total de Pasivos Circulantes (IIA = a + b + c + d + e + f + g + h)</b>	<b>258,034</b>	<b>602,583</b>
<b>Activo No Circulante</b>			<b>Activo No Circulante</b>		
a. Inversiones Financieras a Largo Plazo	0	0	a. Cuentas por Pagar a Largo Plazo	0	0
b. Derechos a Recibir Efectivo o Equivalentes a Largo Plazo	0	0	b. Documentos por Pagar a Largo Plazo	0	0
c. Bienes Inmuebles, Infraestructura y Construcciones en Proceso	0	0	c. Deuda Pública a Largo Plazo	0	0
d. Bienes Muebles	1,095,513	40,289	d. Pasivos Diferidos a Largo Plazo	0	0
e. Activos Intangibles	250,136	19,479	e. Fondos y Bienes de Terceros en Garantía y/o en Administración a Largo Plazo	0	0
f. Depreciación, Deterioro y Amortización Acumulada de Bienes	0	0	f. Provisiones a Largo Plazo	0	0
g. Activos Diferidos	8,608,790	4,161,747	<b>IIIB. Total de Pasivos No Circulantes (IIIB = a + b + c + d + e + f)</b>	<b>0</b>	<b>0</b>
h. Estimación por Pérdida o Deterioro de Activos no Circulantes	0	0	<b>II. Total del Pasivo (II = IIA + IIIB)</b>	<b>258,034</b>	<b>602,583</b>
i. Otros Activos no Circulantes	0	0	<b>HACIENDA PÚBLICA/PATRIMONIO</b>		
<b>IB. Total de Activos No Circulantes (IB = a + b + c + d + e + f + g + h + i)</b>	<b>9,954,439</b>	<b>4,221,515</b>	<b>IIIA. Hacienda Pública/Patrimonio Contribuido (IIIA = a + b + c)</b>	<b>0</b>	<b>0</b>
<b>I. Total del Activo (I = IA + IB)</b>	<b>14,696,865</b>	<b>8,778,626</b>	a. Aportaciones	0	0
			b. Donaciones de Capital	0	0
			c. Actualización de la Hacienda Pública/Patrimonio	0	0
			<b>IIIB. Hacienda Pública/Patrimonio Generado (IIIB = a + b + c + d + e)</b>	<b>14,438,831</b>	<b>8,176,043</b>
			a. Resultados del Ejercicio (Ahorro/ Desahorro)	4,906,503	392,233
			b. Resultados de Ejercicios Anteriores	9,532,328	7,783,810
			c. Revalúos	0	0
			d. Reservas	0	0
			e. Rectificaciones de Resultados de Ejercicios Anteriores	0	0
			<b>IIIC. Exceso o Insuficiencia en la Actualización de la Hacienda Pública/Patrimonio (IIIC=a+b)</b>	<b>0</b>	<b>0</b>
			a. Resultado por Posición Monetaria	0	0
			b. Resultado por Tenencia de Activos no Monetarios	0	0
			<b>III. Total Hacienda Pública/Patrimonio (III = IIIA + IIIB + IIIC)</b>	<b>14,438,831</b>	<b>8,176,043</b>
			<b>IV. Total del Pasivo y Hacienda Pública/Patrimonio (IV = II + III)</b>	<b>14,696,865</b>	<b>8,778,626</b>



COMISION EJECUTIVA ESTATAL DE ATENCION A VICTIMAS (a)							
Informe Analítico de la Deuda Pública y Otros Pasivos - LDF							
Del 1 de Enero al 30 de Septiembre de 2019 (b)							
(PESOS)							
Denominación de la Deuda Pública y Otros Pasivos (c)	Saldo al 31 de diciembre de 2018 (d)	Disposiciones del Periodo (e)	Amortizaciones del Periodo (f)	Revaluaciones, Reclasificaciones y Otros Ajustes (g)	Saldo Final del Periodo h=d+e-f+g	Pago de Intereses del Periodo (i)	Pago de Comisiones y demás costos asociados durante el Periodo (j)
<b>1. Deuda Pública (1=A+B)</b>	0	0	0	0	0	0	0
<b>A. Corto Plazo (A=a1+a2+a3)</b>	0	0	0	0	0	0	0
a1) Instituciones de Crédito	0	0	0	0	0	0	0
a2) Títulos y Valores	0	0	0	0	0	0	0
a3) Arrendamientos Financieros	0	0	0	0	0	0	0
<b>B. Largo Plazo (B=b1+b2+b3)</b>	0	0	0	0	0	0	0
b1) Instituciones de Crédito	0	0	0	0	0	0	0
b2) Títulos y Valores	0	0	0	0	0	0	0
b3) Arrendamientos Financieros	0	0	0	0	0	0	0
<b>2. Otros Pasivos</b>	602,583				258,034		
<b>3. Total de la Deuda Pública y Otros Pasivos</b>	602,583	0	0	0	258,034	0	0
<b>4. Deuda Contingente 1 (informativo)</b>	0	0	0	0	0	0	0
A. Deuda Contingente 1	0				0		
B. Deuda Contingente 2	0				0		
C. Deuda Contingente XX	0				0		
<b>5. Valor de Instrumentos Bono Cupón Cero 2 (Informativo)</b>	0	0	0	0	0	0	0
A. Instrumento Bono Cupón Cero 1					0		
B. Instrumento Bono Cupón Cero 2					0		
C. Instrumento Bono Cupón Cero XX					0		

1. Se refiere a cualquier Financiamiento sin fuente o garantía de pago definida, que sea asumida de manera solidaria o subsidiaria por las Entidades Federativas con sus Municipios, organismos descentralizados y empresas de participación estatal mayoritaria y fideicomisos, locales o municipales, y por los Municipios con sus respectivos organismos descentralizados y empresas de participación municipal mayoritaria.

2. Se refiere al valor del Bono Cupón Cero que respalda el pago de los créditos asociados al mismo (Activo).

Obligaciones a Corto Plazo (k)	Monto Contratado (l)	Plazo Pactado (m)	Tasa de Interés (n)	Comisiones y Costos Relacionados (o)	Tasa Efectiva (p)
<b>6. Obligaciones a Corto Plazo (Informativo)</b>	0	0	0	0	0
A. Crédito 1					
B. Crédito 2					
C. Crédito XX					

COMISION EJECUTIVA ESTATAL DE ATENCION A VICTIMAS (a)										
Informe Analítico de Obligaciones Diferentes de Financiamientos – LDF										
Del 1 de Enero al 30 de Septiembre de 2019 (b)										
(PESOS)										
Denominación de las Obligaciones Diferentes de Financiamiento	Fecha del Contrato	Fecha de inicio de operación del proyecto	Fecha de vencimiento	Monto de la inversión pactado	Plazo pactado	Monto promedio mensual del pago de la contraprestación	Monto promedio mensual del pago de la contraprestación correspondiente al pago de inversión	Monto pagado de la inversión al XX de XXXX de 20XX	Monto pagado de la inversión actualizado al XX de XXXX de 20XX	Saldo pendiente por pagar de la inversión al XX de XXXX de 20XX
(c)	(d)	(e)	(f)	(g)	(h)	(i)	(j)	(k)	(l)	(m = g - l)
<b>A. Asociaciones Público Privadas (APP's) (A=a+b+c+d)</b>	0	0	0	0	0	0	0	0	0	0
a) APP 1										0
b) APP 2										0
c) APP 3										0
d) APP XX										0
<b>B. Otros Instrumentos (B=a+b+c+d)</b>	0	0	0	0	0	0	0	0	0	0
a) Otro Instrumento 1										0
b) Otro Instrumento 2										0
c) Otro Instrumento 3										0
d) Otro Instrumento XX										0
<b>C. Total de Obligaciones Diferentes de Financiamiento (C=A+B)</b>	0	0	0	0	0	0	0	0	0	0


COMISION EJECUTIVA ESTATAL DE ATENCION A VICTIMAS (a)  
Balance Presupuestario - LDF  
Del 1 de Enero al 30 de Septiembre de 2019 (b)  
(PESOS)

Concepto (c)	Estimado/ Aprobado (d)	Devengado	Recaudado/ Pagado
<b>A. Ingresos Totales (A = A1+A2+A3)</b>	40,686,804	21,061,583	21,061,583
A1. Ingresos de Libre Disposición	40,686,804	21,061,583	21,061,583
A2. Transferencias Federales Etiquetadas			
A3. Financiamiento Neto	0	0	0
<b>B. Egresos Presupuestarios<sup>1</sup> (B = B1+B2)</b>	40,686,804	19,721,541	19,721,541
B1. Gasto No Etiquetado (sin incluir Amortización de la Deuda Pública)	40,686,804	19,721,541	19,721,541
B2. Gasto Etiquetado (sin incluir Amortización de la Deuda Pública)			
<b>C. Remanentes del Ejercicio Anterior (C = C1 + C2)</b>		0	0
C1. Remanentes de Ingresos de Libre Disposición aplicados en el periodo			
C2. Remanentes de Transferencias Federales Etiquetadas aplicados en el periodo			
<b>I. Balance Presupuestario (I = A - B + C)</b>	0	1,340,042	1,340,042
<b>II. Balance Presupuestario sin Financiamiento Neto (II = I - A3)</b>	0	1,340,042	1,340,042
<b>III. Balance Presupuestario sin Financiamiento Neto y sin Remanentes del Ejercicio Anterior (III = II - C)</b>	0	1,340,042	1,340,042

Concepto	Aprobado	Devengado	Pagado
<b>E. Intereses, Comisiones y Gastos de la Deuda (E = E1+E2)</b>	0	0	0
E1. Intereses, Comisiones y Gastos de la Deuda con Gasto No Etiquetado			
E2. Intereses, Comisiones y Gastos de la Deuda con Gasto Etiquetado			
<b>IV. Balance Primario (IV = III - E)</b>	0	1,340,042	1,340,042

Concepto	Estimado/ Aprobado	Devengado	Recaudado/ Pagado
<b>F. Financiamiento (F = F1 + F2)</b>	0	0	0
F1. Financiamiento con Fuente de Pago de Ingresos de Libre Disposición			
F2. Financiamiento con Fuente de Pago de Transferencias Federales Etiquetadas			
<b>G. Amortización de la Deuda (G = G1 + G2)</b>	0	0	0
G1. Amortización de la Deuda Pública con Gasto No Etiquetado			
G2. Amortización de la Deuda Pública con Gasto Etiquetado			
<b>A3. Financiamiento Neto (A3 = F - G)</b>	0	0	0

Concepto	Estimado/ Aprobado	Devengado	Recaudado/ Pagado
A1. Ingresos de Libre Disposición	40,686,804	21,061,583	21,061,583
A3.1 Financiamiento Neto con Fuente de Pago de Ingresos de Libre Disposición (A3.1 = F1 - G1)	0	0	0
F1. Financiamiento con Fuente de Pago de Ingresos de Libre Disposición	0	0	0
G1. Amortización de la Deuda Pública con Gasto No Etiquetado	0	0	0
B1. Gasto No Etiquetado (sin incluir Amortización de la Deuda Pública)	40,686,804	19,721,541	19,721,541
C1. Remanentes de Ingresos de Libre Disposición aplicados en el periodo		0	0
<b>V. Balance Presupuestario de Recursos Disponibles (V = A1 + A3.1 - B1 + C1)</b>	0	1,340,042	1,340,042
<b>VI. Balance Presupuestario de Recursos Disponibles sin Financiamiento Neto (VI = V - A3.1)</b>	0	1,340,042	1,340,042

Concepto	Estimado/ Aprobado	Devengado	Recaudado/ Pagado
A2. Transferencias Federales Etiquetadas	0	0	0
A3.2 Financiamiento Neto con Fuente de Pago de Transferencias Federales Etiquetadas (A3.2 = F2 - G2)	0	0	0
F2. Financiamiento con Fuente de Pago de Transferencias Federales Etiquetadas	0	0	0
G2. Amortización de la Deuda Pública con Gasto Etiquetado	0	0	0
B2. Gasto Etiquetado (sin incluir Amortización de la Deuda Pública)	0	0	0
C2. Remanentes de Transferencias Federales Etiquetadas aplicados en el periodo		0	0
<b>VII. Balance Presupuestario de Recursos Etiquetados (VII = A2 + A3.2 - B2 + C2)</b>	0	0	0
<b>VIII. Balance Presupuestario de Recursos Etiquetados sin Financiamiento Neto (VIII = VII - A3.2)</b>	0	0	0

Handwritten signatures and initials in blue ink, including a large signature at the top and several smaller initials below it.

**COMISION EJECUTIVA ESTATAL DE ATENCION A VICTIMAS (a)**  
**Estado Analítico de Ingresos Detallado - LDF**  
**Del 1 de Enero al 30 de Septiembre de 2019 (b)**  
**(PESOS)**

Concepto (c)	Ingreso					Diferencia (e)
	Estimado (d)	Ampliaciones/ (Reducciones)	Modificado	Devengado	Recaudado	
<b>Ingresos de Libre Disposición</b>						
A. Impuestos			0			0
B. Cuotas y Aportaciones de Seguridad Social			0			0
C. Contribuciones de Mejoras			0			0
D. Derechos			0			0
E. Productos			0			0
F. Aprovechamientos			0			0
G. Ingresos por Ventas de Bienes y Prestación Servicios	0	0	0	16,219	16,219	16,219
H. Participaciones (H=h1+h2+h3+h4+h5+h6+h7+h8+h9+h10+h11)	0	0	0	0	0	0
h1) Fondo General de Participaciones			0			0
h2) Fondo de Fomento Municipal			0			0
h3) Fondo de Fiscalización y Recaudación			0			0
h4) Fondo de Compensación			0			0
h5) Fondo de Extracción de Hidrocarburos			0			0
h6) Impuesto Especial Sobre Producción y Servicios			0			0
h7) 0.136% de la Recaudación Federal Participable			0			0
h8) 3.17% Sobre Extracción de Petróleo			0			0
h9) Gasolinas y Diésel			0			0
h10) Fondo del Impuesto Sobre la Renta			0			0
h11) Fondo de Estabilización de los Ingresos de las Entidades Federativas			0			0
I. Incentivos Derivados de la Colaboración Fiscal (I=i1+i2+i3+i4+i5)	0	0	0	0	0	0
i1) Tenencia o Uso de Vehículos			0			0
i2) Fondo de Compensación ISAN			0			0
i3) Impuesto Sobre Automóviles Nuevos			0			0
i4) Fondo de Compensación de Repecos-Intermedios			0			0
i5) Otros Incentivos Económicos			0			0
J. Transferencias y Asignaciones	40,686,804	2,793,201	43,480,005	21,045,364	21,045,364	-19,641,440
K. Convenios	0	0	0	0	0	0
k1) Otros Convenios y Subsidios			0			0
L. Otros Ingresos de Libre Disposición (L=l1+l2)	0	0	0	0	0	0
l1) Participaciones en Ingresos Locales			0			0
l2) Otros Ingresos de Libre Disposición			0			0
<b>I. Total de Ingresos de Libre Disposición (I=A+B+C+D+E+F+G+H+I+J+K+L)</b>	<b>40,686,804</b>	<b>2,793,201</b>	<b>43,480,005</b>	<b>21,061,583</b>	<b>21,061,583</b>	<b>-19,625,222</b>
<b>Ingresos Excedentes de Ingresos de Libre Disposición</b>						
<b>Transferencias Federales Etiquetadas</b>						
A. Aportaciones (A=a1+a2+a3+a4+a5+a6+a7+a8)	0	0	0	0	0	0
a1) Fondo de Aportaciones para la Nómina Educativa y Gasto Operativo			0			0
a2) Fondo de Aportaciones para los Servicios de Salud			0			0
a3) Fondo de Aportaciones para la Infraestructura Social			0			0
a4) Fondo de Aportaciones para el Fortalecimiento de los Municipios y de las Demarcaciones Territoriales del Distrito Federal			0			0
a5) Fondo de Aportaciones Múltiples			0			0
a6) Fondo de Aportaciones para la Educación Tecnológica y de Adultos			0			0
a7) Fondo de Aportaciones para la Seguridad Pública de los Estados y del Distrito Federal			0			0
a8) Fondo de Aportaciones para el Fortalecimiento de las Entidades Federativas			0			0
B. Convenios (B=b1+b2+b3+b4)	0	0	0	0	0	0
b1) Convenios de Protección Social en Salud			0			0

## COMISION EJECUTIVA ESTATAL DE ATENCION A VICTIMAS (a)

Estado Analítico de Ingresos Detallado - LDF

Del 1 de Enero al 30 de Septiembre de 2019 (b)

(PESOS)

Concepto (c)	Ingreso					Diferencia (e)
	Estimado (d)	Ampliaciones/ (Reducciones)	Modificado	Devengado	Recaudado	
b2) Convenios de Descentralización			0			0
b3) Convenios de Reasignación			0			0
b4) Otros Convenios y Subsidios			0			0
C. Fondos Distintos de Aportaciones (C=c1+c2)	0	0	0	0	0	0
c1) Fondo para Entidades Federativas y Municipios Productores de Hidrocarburos			0			0
c2) Fondo Minero			0			0
D. Transferencias, Asignaciones, Subsidios y Subvenciones, y Pensiones y Jubilaciones			0			0
E. Otras Transferencias Federales Etiquetadas			0			0
<b>II. Total de Transferencias Federales Etiquetadas (II = A + B + C + D + E)</b>	<b>0</b>	<b>0</b>	<b>0</b>	<b>0</b>	<b>0</b>	<b>0</b>
<b>III. Ingresos Derivados de Financiamientos (III = A)</b>	<b>0</b>	<b>0</b>	<b>0</b>	<b>0</b>	<b>0</b>	<b>0</b>
A. Ingresos Derivados de Financiamientos			0			0
<b>IV. Total de Ingresos (IV = I + II + III)</b>	<b>40,686,804</b>	<b>2,793,201</b>	<b>43,480,005</b>	<b>21,061,583</b>	<b>21,061,583</b>	<b>-19,625,222</b>
<b>Datos Informativos</b>						
1. Ingresos Derivados de Financiamientos con Fuente de Pago de Ingresos de Libre Disposición			0			0
2. Ingresos Derivados de Financiamientos con Fuente de Pago de Transferencias Federales Etiquetadas			0			0
<b>3. Ingresos Derivados de Financiamientos (3 = 1 + 2)</b>	<b>0</b>	<b>0</b>	<b>0</b>	<b>0</b>	<b>0</b>	<b>0</b>

**COMISION EJECUTIVA ESTATAL DE ATENCION A VICTIMAS (a)**  
**Estado Analítico del Ejercicio del Presupuesto de Egresos Detallado - LDF**  
**Clasificación por Objeto del Gasto (Capítulo y Concepto)**  
**Del 1 de Enero al 30 de Septiembre de 2019 (b)**  
**(PESOS)**

Concepto (c)	Egresos					Subejercicio (e)
	Aprobado (d)	Ampliaciones/ (Reducciones)	Modificado	Devengado	Pagado	
<b>I. Gasto No Etiquetado (I=A+B+C+D+E+F+G+H+I)</b>	<b>40,686,804</b>	<b>2,793,201</b>	<b>43,480,005</b>	<b>19,721,541</b>	<b>19,721,541</b>	<b>23,758,465</b>
<b>A. Servicios Personales (A=a1+a2+a3+a4+a5+a6+a7)</b>	<b>26,876,426</b>	<b>4,673,035</b>	<b>31,549,461</b>	<b>12,450,412</b>	<b>12,450,412</b>	<b>19,099,048</b>
a1) Remuneraciones al Personal de Carácter Permanente	15,697,115	-2,627	15,694,488	2,920,770	2,920,770	12,773,717
a2) Remuneraciones al Personal de Carácter Transitorio	9,299,935	3,520,443	12,820,378	8,036,080	8,036,080	4,784,298
a3) Remuneraciones Adicionales y Especiales	974,306	56,837	1,031,142	172,547	172,547	858,596
a4) Seguridad Social	739,548	818,150	1,557,697	1,024,491	1,024,491	533,207
a5) Otras Prestaciones Sociales y Económicas	165,523	280,233	445,755	296,525	296,525	149,231
a6) Previsiones			0			0
a7) Pago de Estímulos a Servidores Públicos			0			0
<b>B. Materiales y Suministros (B=b1+b2+b3+b4+b5+b6+b7+b8+b9)</b>	<b>1,181,401</b>	<b>-36,482</b>	<b>1,144,919</b>	<b>449,185</b>	<b>449,185</b>	<b>695,734</b>
b1) Materiales de Administración, Emisión de Documentos y Artículos Oficiales	408,000	0	408,000	231,857	231,857	176,143
b2) Alimentos y Utensilios	30,000	0	30,000	17,673	17,673	12,327
b3) Materias Primas y Materiales de Producción y Comercialización			0			0
b4) Materiales y Artículos de Construcción y de Reparación	45,000	0	45,000	14,414	14,414	30,586
b5) Productos Químicos, Farmacéuticos y de Laboratorio	14,400	0	14,400	0	0	14,400
b6) Combustibles, Lubricantes y Aditivos	336,001	0	336,001	177,677	177,677	158,324
b7) Vestuario, Blancos, Prendas de Protección y Artículos Deportivos			0			0
b8) Materiales y Suministros Para Seguridad			0			0
b9) Herramientas, Refacciones y Accesorios Menores	348,000	-36,482	311,518	7,564	7,564	303,955
<b>C. Servicios Generales (C=c1+c2+c3+c4+c5+c6+c7+c8+c9)</b>	<b>6,628,978</b>	<b>-1,843,352</b>	<b>4,785,626</b>	<b>3,255,483</b>	<b>3,255,483</b>	<b>1,530,143</b>
c1) Servicios Básicos	545,401	0	545,401	268,382	268,382	277,020
c2) Servicios de Arrendamiento	715,200	-3,472	711,728	450,251	450,251	261,477
c3) Servicios Profesionales, Científicos, Técnicos y Otros Servicios	4,468,319	-2,285,728	2,182,591	1,835,277	1,835,277	347,314
c4) Servicios Financieros, Bancarios y Comerciales	37,270	46,867	84,137	63,658	63,658	20,479
c5) Servicios de Instalación, Reparación, Mantenimiento y Conservación	523,431	-9,016	514,416	223,818	223,818	290,598
c6) Servicios de Comunicación Social y Publicidad			0			0
c7) Servicios de Traslado y Viáticos	192,001	1,000	193,001	82,557	82,557	110,444
c8) Servicios Oficiales	0	1,102	1,102	1,102	1,102	0
c9) Otros Servicios Generales	147,355	405,894	553,248	330,438	330,438	222,810
<b>D. Transferencias, Asignaciones, Subsidios y Otras Ayudas (D=d1+d2+d3+d4+d5+d6+d7+d8+d9)</b>	<b>0</b>	<b>0</b>	<b>0</b>	<b>0</b>	<b>0</b>	<b>0</b>
d1) Transferencias Internas y Asignaciones al Sector Público			0			0
d2) Transferencias al Resto del Sector Público			0			0
d3) Subsidios y Subvenciones			0			0
d4) Ayudas Sociales			0			0
d5) Pensiones y Jubilaciones			0			0
d6) Transferencias a Fideicomisos, Mandatos y Otros Análogos			0			0
d7) Transferencias a la Seguridad Social			0			0
d8) Donativos			0			0
d9) Transferencias al Exterior			0			0
<b>E. Bienes Muebles, Inmuebles e Intangibles (E=e1+e2+e3+e4+e5+e6+e7+e8+e9)</b>	<b>0</b>	<b>0</b>	<b>0</b>	<b>0</b>	<b>0</b>	<b>0</b>
e1) Mobiliario y Equipo de Administración			0			0
e2) Mobiliario y Equipo Educativo y Recreativo			0			0
e3) Equipo e Instrumental Médico y de Laboratorio			0			0
e4) Vehículos y Equipo de Transporte			0			0
e5) Equipo de Defensa y Seguridad			0			0
e6) Maquinaria, Otros Equipos y Herramientas			0			0
e7) Activos Biológicos			0			0
e8) Bienes Inmuebles			0			0
e9) Activos Intangibles			0			0
<b>F. Inversión Pública (F=f1+f2+f3)</b>	<b>6,000,000</b>	<b>0</b>	<b>6,000,000</b>	<b>3,566,461</b>	<b>3,566,461</b>	<b>2,433,539</b>
f1) Obra Pública en Bienes de Dominio Público			0			0
f2) Obra Pública en Bienes Propios			0			0
f3) Proyectos Productivos y Acciones de Fomento	6,000,000	0	6,000,000	3,566,461	3,566,461	2,433,539
<b>G. Inversiones Financieras y Otras Provisiones (G=g1+g2+g3+g4+g5+g6+g7)</b>	<b>0</b>	<b>0</b>	<b>0</b>	<b>0</b>	<b>0</b>	<b>0</b>
g1) Inversiones Para el Fomento de Actividades Productivas			0			0
g2) Acciones y Participaciones de Capital			0			0
g3) Compra de Títulos y Valores			0			0
g4) Concesión de Préstamos			0			0
g5) Inversiones en Fideicomisos, Mandatos y Otros Análogos			0			0
Fideicomiso de Desastres Naturales (Informativo)			0			0
g6) Otras Inversiones Financieras			0			0
g7) Provisiones para Contingencias y Otras Erogaciones Especiales			0			0
<b>H. Participaciones y Aportaciones (H=h1+h2+h3)</b>	<b>0</b>	<b>0</b>	<b>0</b>	<b>0</b>	<b>0</b>	<b>0</b>
h1) Participaciones			0			0
h2) Aportaciones			0			0
h3) Convenios			0			0
<b>I. Deuda Pública (I=i1+i2+i3+i4+i5+i6+i7)</b>	<b>0</b>	<b>0</b>	<b>0</b>	<b>0</b>	<b>0</b>	<b>0</b>
i1) Amortización de la Deuda Pública			0			0
i2) Intereses de la Deuda Pública			0			0
i3) Comisiones de la Deuda Pública			0			0
i4) Gastos de la Deuda Pública			0			0
i5) Costo por Coberturas			0			0



**COMISION EJECUTIVA ESTATAL DE ATENCION A VICTIMAS (a)**  
**Estado Analítico del Ejercicio del Presupuesto de Egresos Detallado - LDF**  
**Clasificación por Objeto del Gasto (Capítulo y Concepto)**  
**Del 1 de Enero al 30 de Septiembre de 2019 (b)**  
**(PESOS)**

Concepto (c)	Egresos					Subejercicio (e)
	Aprobado (d)	Ampliaciones/ (Reducciones)	Modificado	Devengado	Pagado	
16) Apoyos Financieros			0			0
17) Adeudos de Ejercicios Fiscales Anteriores (ADEFAS)			0			0

Handwritten signatures and initials in blue ink, including a large signature and several smaller initials or marks.

**COMISION EJECUTIVA ESTATAL DE ATENCION A VICTIMAS (a)**  
**Estado Analítico del Ejercicio del Presupuesto de Egresos Detallado - LDF**  
**Clasificación por Objeto del Gasto (Capítulo y Concepto)**  
**Del 1 de Enero al 30 de Septiembre de 2019 (b)**  
**(PESOS)**

Concepto (c)	Egresos					Subejercicio (e)
	Aprobado (d)	Ampliaciones/ (Reducciones)	Modificado	Devengado	Pagado	
<b>II. Gasto Etiquetado (II=A+B+C+D+E+F+G+H+I)</b>	0	0	0	0	0	0
<b>A. Servicios Personales (A=a1+a2+a3+a4+a5+a6+a7)</b>	0	0	0	0	0	0
a1) Remuneraciones al Personal de Carácter Permanente	0	0	0	0	0	0
a2) Remuneraciones al Personal de Carácter Transitorio	0	0	0	0	0	0
a3) Remuneraciones Adicionales y Especiales	0	0	0	0	0	0
a4) Seguridad Social	0	0	0	0	0	0
a5) Otras Prestaciones Sociales y Económicas	0	0	0	0	0	0
a6) Previsiones	0	0	0	0	0	0
a7) Pago de Estímulos a Servidores Públicos	0	0	0	0	0	0
<b>B. Materiales y Suministros (B=b1+b2+b3+b4+b5+b6+b7+b8+b9)</b>	0	0	0	0	0	0
b1) Materiales de Administración, Emisión de Documentos y Artículos Oficiales	0	0	0	0	0	0
b2) Alimentos y Utensilios	0	0	0	0	0	0
b3) Materias Primas y Materiales de Producción y Comercialización	0	0	0	0	0	0
b4) Materiales y Artículos de Construcción y de Reparación	0	0	0	0	0	0
b5) Productos Químicos, Farmacéuticos y de Laboratorio	0	0	0	0	0	0
b6) Combustibles, Lubricantes y Aditivos	0	0	0	0	0	0
b7) Vestuario, Blancos, Prendas de Protección y Artículos Deportivos	0	0	0	0	0	0
b8) Materiales y Suministros Para Seguridad	0	0	0	0	0	0
b9) Herramientas, Refacciones y Accesorios Menores	0	0	0	0	0	0
<b>C. Servicios Generales (C=c1+c2+c3+c4+c5+c6+c7+c8+c9)</b>	0	0	0	0	0	0
c1) Servicios Básicos	0	0	0	0	0	0
c2) Servicios de Arrendamiento	0	0	0	0	0	0
c3) Servicios Profesionales, Científicos, Técnicos y Otros Servicios	0	0	0	0	0	0
c4) Servicios Financieros, Bancarios y Comerciales	0	0	0	0	0	0
c5) Servicios de Instalación, Reparación, Mantenimiento y Conservación	0	0	0	0	0	0
c6) Servicios de Comunicación Social y Publicidad	0	0	0	0	0	0
c7) Servicios de Traslado y Viáticos	0	0	0	0	0	0
c8) Servicios Oficiales	0	0	0	0	0	0
c9) Otros Servicios Generales	0	0	0	0	0	0
<b>D. Transferencias, Asignaciones, Subsidios y Otras Ayudas (D=d1+d2+d3+d4+d5+d6+d7+d8+d9)</b>	0	0	0	0	0	0
d1) Transferencias Internas y Asignaciones al Sector Público	0	0	0	0	0	0
d2) Transferencias al Resto del Sector Público	0	0	0	0	0	0
d3) Subsidios y Subvenciones	0	0	0	0	0	0
d4) Ayudas Sociales	0	0	0	0	0	0
d5) Pensiones y Jubilaciones	0	0	0	0	0	0
d6) Transferencias a Fideicomisos, Mandatos y Otros Análogos	0	0	0	0	0	0
d7) Transferencias a la Seguridad Social	0	0	0	0	0	0
d8) Donativos	0	0	0	0	0	0
d9) Transferencias al Exterior	0	0	0	0	0	0
<b>E. Bienes Muebles, Inmuebles e Intangibles (E=e1+e2+e3+e4+e5+e6+e7+e8+e9)</b>	0	0	0	0	0	0
e1) Mobiliario y Equipo de Administración	0	0	0	0	0	0
e2) Mobiliario y Equipo Educativo y Recreativo	0	0	0	0	0	0
e3) Equipo e Instrumental Médico y de Laboratorio	0	0	0	0	0	0
e4) Vehículos y Equipo de Transporte	0	0	0	0	0	0
e5) Equipo de Defensa y Seguridad	0	0	0	0	0	0
e6) Maquinaria, Otros Equipos y Herramientas	0	0	0	0	0	0
e7) Activos Biológicos	0	0	0	0	0	0
e8) Bienes Inmuebles	0	0	0	0	0	0
e9) Activos Intangibles	0	0	0	0	0	0
<b>F. Inversión Pública (F=f1+f2+f3)</b>	0	0	0	0	0	0
f1) Obra Pública en Bienes de Dominio Público	0	0	0	0	0	0
f2) Obra Pública en Bienes Propios	0	0	0	0	0	0
f3) Proyectos Productivos y Acciones de Fomento	0	0	0	0	0	0
<b>G. Inversiones Financieras y Otras Provisiones (G=g1+g2+g3+g4+g5+g6+g7)</b>	0	0	0	0	0	0
g1) Inversiones Para el Fomento de Actividades Productivas	0	0	0	0	0	0
g2) Acciones y Participaciones de Capital	0	0	0	0	0	0
g3) Compra de Títulos y Valores	0	0	0	0	0	0
g4) Concesión de Préstamos	0	0	0	0	0	0
g5) Inversiones en Fideicomisos, Mandatos y Otros Análogos	0	0	0	0	0	0
g6) Fideicomiso de Desastres Naturales (Informativo)	0	0	0	0	0	0
g7) Otras Inversiones Financieras	0	0	0	0	0	0
g8) Provisiones para Contingencias y Otras Erogaciones Especiales	0	0	0	0	0	0
<b>H. Participaciones y Aportaciones (H=h1+h2+h3)</b>	0	0	0	0	0	0
h1) Participaciones	0	0	0	0	0	0
h2) Aportaciones	0	0	0	0	0	0
h3) Convenios	0	0	0	0	0	0
<b>I. Deuda Pública (I=i1+i2+i3+i4+i5+i6+i7)</b>	0	0	0	0	0	0
i1) Amortización de la Deuda Pública	0	0	0	0	0	0
i2) Intereses de la Deuda Pública	0	0	0	0	0	0
i3) Comisiones de la Deuda Pública	0	0	0	0	0	0
i4) Gastos de la Deuda Pública	0	0	0	0	0	0
i5) Costo por Coberturas	0	0	0	0	0	0
i6) Apoyos Financieros	0	0	0	0	0	0



**COMISION EJECUTIVA ESTATAL DE ATENCION A VICTIMAS (a)**  
**Estado Analítico del Ejercicio del Presupuesto de Egresos Detallado - LDF**  
**Clasificación por Objeto del Gasto (Capítulo y Concepto)**  
**Del 1 de Enero al 30 de Septiembre de 2019 (b)**  
**(PESOS)**

Concepto (c)	Egresos					Subejercicio (e)
	Aprobado (d)	Ampliaciones/ (Reducciones)	Modificado	Devengado	Pagado	
i7) Adeudos de Ejercicios Fiscales Anteriores (ADEFAS)			0			0
<b>III. Total de Egresos (III = I + II)</b>	40,686,804	2,793,201	43,480,005	19,721,541	19,721,541	23,758,465

**COMISION EJECUTIVA ESTATAL DE ATENCION A VICTIMAS (a)**  
**Estado Analítico del Ejercicio del Presupuesto de Egresos Detallado - LDF**  
 Clasificación Administrativa  
 Del 1 de Enero al 30 de Septiembre de 2019 (b)  
 (PESOS)

Concepto (c)	Egresos					Subejercicio (e)
	Aprobado (d)	Ampliaciones/ (Reducciones)	Modificado	Devengado	Pagado	
<b>I. Gasto No Etiquetado (I=A+B+C+D+E+F+G+H)</b> <small>COMISION EJECUTIVA ESTATAL DE ATENCION A VICTIMAS</small>	40,686,804	2,793,201	43,480,005	19,721,541	19,721,541	23,758,465
	40,686,804	2,793,201	43,480,005	19,721,541	19,721,541	23,758,465
						0
						0
						0
						0
						0
						0
						0
						0
						0
						0
						0
						0
						0
						0
						0
						0
						0
						0
						0
						0
<b>II. Gasto Etiquetado (II=A+B+C+D+E+F+G+H)</b>	0	0	0	0	0	0
						0
						0
						0
						0
						0
						0
						0
						0
						0
						0
						0
						0
						0
<b>III. Total de Egresos (III = I + II)</b>	<b>40,686,804</b>	<b>2,793,201</b>	<b>43,480,005</b>	<b>19,721,541</b>	<b>19,721,541</b>	<b>23,758,465</b>

**COMISION EJECUTIVA ESTATAL DE ATENCION A VICTIMAS (a)**  
**Estado Analítico del Ejercicio del Presupuesto de Egresos Detallado - LDF**  
**Clasificación Funcional (Finalidad y Función)**  
**Del 1 de Enero al 30 de Septiembre de 2019 (b)**  
**(PESOS)**

Concepto (c)	Egresos					Subejercicio (e)
	Aprobado (d)	Ampliaciones/ (Reducciones)	Modificado	Devengado	Pagado	
<b>I. Gasto No Etiquetado (I=A+B+C+D)</b>	<b>40,686,804</b>	<b>2,793,201</b>	<b>43,480,005</b>	<b>19,721,541</b>	<b>19,721,541</b>	<b>23,758,465</b>
<b>A. Gobierno (A=a1+a2+a3+a4+a5+a6+a7+a8)</b>	0	0	0	0	0	0
a1) Legislación			0			0
a2) Justicia			0			0
a3) Coordinación de la Política de Gobierno			0			0
a4) Relaciones Exteriores			0			0
a5) Asuntos Financieros y Hacendarios			0			0
a6) Seguridad Nacional			0			0
a7) Asuntos de Orden Público y de Seguridad Interior			0			0
a8) Otros Servicios Generales			0			0
<b>B. Desarrollo Social (B=b1+b2+b3+b4+b5+b6+b7)</b>	<b>40,686,804</b>	<b>2,793,201</b>	<b>43,480,005</b>	<b>19,721,541</b>	<b>19,721,541</b>	<b>23,758,465</b>
b1) Protección Ambiental			0			0
b2) Vivienda y Servicios a la Comunidad			0			0
b3) Salud			0			0
b4) Recreación, Cultura y Otras Manifestaciones Sociales			0			0
b5) Educación			0			0
b6) Protección Social	40,686,804	2,793,201	43,480,005	19,721,541	19,721,541	23,758,465
b7) Otros Asuntos Sociales			0			0
<b>C. Desarrollo Económico (C=c1+c2+c3+c4+c5+c6+c7+c8+c9)</b>	0	0	0	0	0	0
c1) Asuntos Económicos, Comerciales y Laborales en General			0			0
c2) Agropecuaria, Silvicultura, Pesca y Caza			0			0
c3) Combustibles y Energía			0			0
c4) Minería, Manufacturas y Construcción			0			0
c5) Transporte			0			0
c6) Comunicaciones			0			0
c7) Turismo			0			0
c8) Ciencia, Tecnología e Innovación			0			0
c9) Otras Industrias y Otros Asuntos Económicos			0			0
<b>D. Otras No Clasificadas en Funciones Anteriores (D=d1+d2+d3+d4)</b>	0	0	0	0	0	0
d1) Transacciones de la Deuda Pública / Costo Financiero de la Deuda			0			0
d2) Transferencias, Participaciones y Aportaciones Entre Diferentes Niveles y Ordenes de Gobierno			0			0
d3) Saneamiento del Sistema Financiero			0			0
d4) Adeudos de Ejercicios Fiscales Anteriores			0			0
<b>II. Gasto Etiquetado (II=A+B+C+D)</b>	<b>0</b>	<b>0</b>	<b>0</b>	<b>0</b>	<b>0</b>	<b>0</b>
<b>A. Gobierno (A=a1+a2+a3+a4+a5+a6+a7+a8)</b>	0	0	0	0	0	0
a1) Legislación			0			0
a2) Justicia			0			0
a3) Coordinación de la Política de Gobierno			0			0
a4) Relaciones Exteriores			0			0
a5) Asuntos Financieros y Hacendarios			0			0
a6) Seguridad Nacional			0			0
a7) Asuntos de Orden Público y de Seguridad Interior			0			0
a8) Otros Servicios Generales			0			0
<b>B. Desarrollo Social (B=b1+b2+b3+b4+b5+b6+b7)</b>	0	0	0	0	0	0
b1) Protección Ambiental			0			0
b2) Vivienda y Servicios a la Comunidad			0			0
b3) Salud			0			0
b4) Recreación, Cultura y Otras Manifestaciones Sociales			0			0
b5) Educación			0			0
b6) Protección Social			0			0
b7) Otros Asuntos Sociales			0			0
<b>C. Desarrollo Económico (C=c1+c2+c3+c4+c5+c6+c7+c8+c9)</b>	0	0	0	0	0	0
c1) Asuntos Económicos, Comerciales y Laborales en General			0			0
c2) Agropecuaria, Silvicultura, Pesca y Caza			0			0
c3) Combustibles y Energía			0			0
c4) Minería, Manufacturas y Construcción			0			0
c5) Transporte			0			0
c6) Comunicaciones			0			0
c7) Turismo			0			0
c8) Ciencia, Tecnología e Innovación			0			0
c9) Otras Industrias y Otros Asuntos Económicos			0			0
<b>D. Otras No Clasificadas en Funciones Anteriores (D=d1+d2+d3+d4)</b>	0	0	0	0	0	0
d1) Transacciones de la Deuda Pública / Costo Financiero de la Deuda			0			0
d2) Transferencias, Participaciones y Aportaciones Entre Diferentes Niveles y Ordenes de Gobierno			0			0
d3) Saneamiento del Sistema Financiero			0			0
d4) Adeudos de Ejercicios Fiscales Anteriores			0			0
<b>III. Total de Egresos (III = I + II)</b>	<b>40,686,804</b>	<b>2,793,201</b>	<b>43,480,005</b>	<b>19,721,541</b>	<b>19,721,541</b>	<b>23,758,465</b>

**COMISION EJECUTIVA ESTATAL DE ATENCION A VICTIMAS (a)**  
**Estado Analítico del Ejercicio del Presupuesto de Egresos Detallado - LDF**  
**Clasificación de Servicios Personales por Categoría**  
**Del 1 de Enero al 30 de Septiembre de 2019 (b)**  
**(PESOS)**

Concepto (c)	Egresos					Subejercicio (e)
	Aprobado (d)	Ampliaciones/ (Reducciones)	Modificado	Devengado	Pagado	
<b>I. Gasto No Etiquetado (I=A+B+C+D+E+F)</b>	26,876,426	4,673,035	31,549,461	12,450,412	12,450,412	19,099,048
A. Personal Administrativo y de Servicio Público	26,876,426	4,673,035	31,549,461	12,450,412	12,450,412	19,099,048
B. Magisterio			0			0
C. Servicios de Salud (C=c1+c2)	0	0	0	0	0	0
c1) Personal Administrativo			0			0
c2) Personal Médico, Paramédico y afin			0			0
D. Seguridad Pública			0			0
E. Gastos asociados a la implementación de nuevas leyes federales o reformas a las mismas (E = e1 + e2)	0	0	0	0	0	0
e1) Nombre del Programa o Ley 1			0			0
e2) Nombre del Programa o Ley 2			0			0
F. Sentencias laborales definitivas			0			0
<b>II. Gasto Etiquetado (II=A+B+C+D+E+F)</b>	0	0	0	0	0	0
A. Personal Administrativo y de Servicio Público			0			0
B. Magisterio			0			0
C. Servicios de Salud (C=c1+c2)	0	0	0	0	0	0
c1) Personal Administrativo			0			0
c2) Personal Médico, Paramédico y afin			0			0
D. Seguridad Pública			0			0
E. Gastos asociados a la implementación de nuevas leyes federales o reformas a las mismas (E = e1 + e2)	0	0	0	0	0	0
e1) Nombre del Programa o Ley 1			0			0
e2) Nombre del Programa o Ley 2			0			0
F. Sentencias laborales definitivas			0			0
<b>III. Total del Gasto en Servicios Personales (III = I + II)</b>	26,876,426	4,673,035	31,549,461	12,450,412	12,450,412	19,099,048

**COMISION EJECUTIVA ESTATAL DE ATENCION A VICTIMAS (a)**  
**Proyecciones de Ingresos - LDF**  
**(PESOS)**  
**(CIFRAS NOMINALES)**

Concepto (b)	Año en Cuestión					
	2020 (de iniciativa de Ley) (c)	2021 (d)	2022 (d)	2023 (d)	2024 (d)	2025 (d)
<b>1. Ingresos de Libre Disposición (1=A+B+C+D+E+F+G+H+I+J+K+L)</b>	0	0	0	0	0	0
A. Impuestos	0	0	0	0	0	0
B. Cuotas y Aportaciones de Seguridad Social	0	0	0	0	0	0
C. Contribuciones de Mejoras	0	0	0	0	0	0
D. Derechos	0	0	0	0	0	0
E. Productos	0	0	0	0	0	0
F. Aprovechamientos	0	0	0	0	0	0
G. Ingresos por Venta de Bienes y Prestación de Servicios	0	0	0	0	0	0
H. Participaciones	0	0	0	0	0	0
I. Incentivos Derivados de la Colaboración Fiscal	0	0	0	0	0	0
J. Transferencias y Asignaciones	0	0	0	0	0	0
K. Convenios	0	0	0	0	0	0
L. Otros Ingresos de Libre Disposición	0	0	0	0	0	0
<b>2. Transferencias Federales Etiquetadas (2=A+B+C+D+E)</b>	0	0	0	0	0	0
A. Aportaciones	0	0	0	0	0	0
B. Convenios	0	0	0	0	0	0
C. Fondos Distintos de Aportaciones	0	0	0	0	0	0
D. Transferencias, Asignaciones, Subsidios y Subvenciones, y Pensiones y Jubilaciones	0	0	0	0	0	0
E. Otras Transferencias Federales Etiquetadas	0	0	0	0	0	0
<b>3. Ingresos Derivados de Financiamientos (3=A)</b>	0	0	0	0	0	0
A. Ingresos Derivados de Financiamientos	0	0	0	0	0	0
<b>4. Total de Ingresos Proyectados (4=1+2+3)</b>	0	0	0	0	0	0
<b>Datos Informativos</b>						
1. Ingresos Derivados de Financiamientos con Fuente de Pago de Recursos de Libre Disposición	0	0	0	0	0	0
2. Ingresos derivados de Financiamientos con Fuente de Pago de Transferencias Federales Etiquetadas	0	0	0	0	0	0
3. Ingresos Derivados de Financiamiento (3 = 1 + 2)	0	0	0	0	0	0

COMISION EJECUTIVA ESTATAL DE ATENCION A VICTIMAS (a)  
 Proyecciones de Egresos - LDF  
 (PESOS)  
 (CIFRAS NOMINALES)

Concepto (b)	Año en Cuestión					
	2020 (de proyecto de presupuesto) (c)	2021 (d)	2022 (d)	2023 (d)	2024 (d)	2025 (d)
<b>1. Gasto No Etiquetado (1=A+B+C+D+E+F+G+H+I)</b>	0	0	0	0	0	0
A. Servicios Personales	0	0	0	0	0	0
B. Materiales y Suministros	0	0	0	0	0	0
C. Servicios Generales	0	0	0	0	0	0
D. Transferencias, Asignaciones, Subsidios y Otras Ayudas	0	0	0	0	0	0
E. Bienes Muebles, Inmuebles e Intangibles	0	0	0	0	0	0
F. Inversión Pública	0	0	0	0	0	0
G. Inversiones Financieras y Otras Provisiones	0	0	0	0	0	0
H. Participaciones y Aportaciones	0	0	0	0	0	0
I. Deuda Pública	0	0	0	0	0	0
<b>2. Gasto Etiquetado (2=A+B+C+D+E+F+G+H+I)</b>	0	0	0	0	0	0
A. Servicios Personales	0	0	0	0	0	0
B. Materiales y Suministros	0	0	0	0	0	0
C. Servicios Generales	0	0	0	0	0	0
D. Transferencias, Asignaciones, Subsidios y Otras Ayudas	0	0	0	0	0	0
E. Bienes Muebles, Inmuebles e Intangibles	0	0	0	0	0	0
F. Inversión Pública	0	0	0	0	0	0
G. Inversiones Financieras y Otras Provisiones	0	0	0	0	0	0
H. Participaciones y Aportaciones	0	0	0	0	0	0
I. Deuda Pública	0	0	0	0	0	0
<b>3. Total de Egresos Projectados (3 = 1 + 2)</b>	0	0	0	0	0	0

## COMISION EJECUTIVA ESTATAL DE ATENCION A VICTIMAS (a)

## Resultados de Ingresos - LDF

(PESOS)

Concepto (b)	2014 (c)	2015 (c)	2016 (c)	2017 (c)	2018 (c)	2019 (d)
<b>1. Ingresos de Libre Disposición (1=A+B+C+D+E+F+G+H+I+J+K+L)</b>	<b>0</b>	<b>0</b>	<b>0</b>	<b>0</b>	<b>0</b>	<b>0</b>
A. Impuestos	0	0	0	0	0	0
B. Cuotas y Aportaciones de Seguridad Social	0	0	0	0	0	0
C. Contribuciones de Mejoras	0	0	0	0	0	0
D. Derechos	0	0	0	0	0	0
E. Productos	0	0	0	0	0	0
F. Aprovechamientos	0	0	0	0	0	0
G. Ingresos por Venta de Bienes y Prestación de Servicios	0	0	0	0	0	0
H. Participaciones	0	0	0	0	0	0
I. Incentivos Derivados de la Colaboración Fiscal	0	0	0	0	0	0
J. Transferencias y Asignaciones	0	0	0	0	0	0
K. Convenios	0	0	0	0	0	0
L. Otros Ingresos de Libre Disposición	0	0	0	0	0	0
<b>2. Transferencias Federales Etiquetadas (2=A+B+C+D+E)</b>	<b>0</b>	<b>0</b>	<b>0</b>	<b>0</b>	<b>0</b>	<b>0</b>
A. Aportaciones	0	0	0	0	0	0
B. Convenios	0	0	0	0	0	0
C. Fondos Distintos de Aportaciones	0	0	0	0	0	0
D. Transferencias, Asignaciones, Subsidios y Subvenciones, y Pensiones y Jubilaciones	0	0	0	0	0	0
E. Otras Transferencias Federales Etiquetadas	0	0	0	0	0	0
<b>3. Ingresos Derivados de Financiamientos (3=A)</b>	<b>0</b>	<b>0</b>	<b>0</b>	<b>0</b>	<b>0</b>	<b>0</b>
A. Ingresos Derivados de Financiamientos	0	0	0	0	0	0
<b>4. Total de Resultados de Ingresos (4=1+2+3)</b>	<b>0</b>	<b>0</b>	<b>0</b>	<b>0</b>	<b>0</b>	<b>0</b>
<b>Datos Informativos</b>						
1. Ingresos Derivados de Financiamientos con Fuente de Pago de Recursos de Libre Disposición	0	0	0	0	0	0
2. Ingresos derivados de Financiamientos con Fuente de Pago de Transferencias Federales Etiquetadas	0	0	0	0	0	0
<b>3. Ingresos Derivados de Financiamiento (3 = 1 + 2)</b>	<b>0</b>	<b>0</b>	<b>0</b>	<b>0</b>	<b>0</b>	<b>0</b>




## COMISION EJECUTIVA ESTATAL DE ATENCION A VICTIMAS (a)

## Resultados de Egresos - LDF


(PESOS)

Concepto (b)	2014 (c)	2015 (c)	2016 (c)	2017 (c)	2018 (c)	2019 (d)
<b>1. Gasto No Etiquetado (1=A+B+C+D+E+F+G+H+I)</b>	0	0	0	0	0	0
A. Servicios Personales	0	0	0	0	0	
B. Materiales y Suministros	0	0	0	0	0	
C. Servicios Generales	0	0	0	0	0	
D. Transferencias, Asignaciones, Subsidios y Otras Ayudas	0	0	0	0	0	
E. Bienes Muebles, Inmuebles e Intangibles	0	0	0	0	0	
F. Inversión Pública	0	0	0	0	0	
G. Inversiones Financieras y Otras Provisiones	0	0	0	0	0	
H. Participaciones y Aportaciones	0	0	0	0	0	
I. Deuda Pública	0	0	0	0	0	
<b>2. Gasto Etiquetado (2=A+B+C+D+E+F+G+H+I)</b>	0	0	0	0	0	0
A. Servicios Personales	0	0	0	0	0	
B. Materiales y Suministros	0	0	0	0	0	
C. Servicios Generales	0	0	0	0	0	
D. Transferencias, Asignaciones, Subsidios y Otras Ayudas	0	0	0	0	0	
E. Bienes Muebles, Inmuebles e Intangibles	0	0	0	0	0	
F. Inversión Pública	0	0	0	0	0	
G. Inversiones Financieras y Otras Provisiones	0	0	0	0	0	
H. Participaciones y Aportaciones	0	0	0	0	0	
I. Deuda Pública	0	0	0	0	0	
<b>3. Total del Resultado de Egresos (3=1+2)</b>	0	0	0	0	0	0



**COMISION EJECUTIVA ESTATAL DE ATENCION A VICTIMAS (a)**  
**Informe sobre Estudios Actuariales - LDF**

	Pensiones y jubilaciones	Salud	Riesgos de trabajo	Invalidez y vida	Otras prestaciones sociales
<b>Tipo de Sistema</b>					
Prestación laboral o Fondo general para trabajadores del estado o municipio					
Beneficio definido, Contribución definida o Mixto					
<b>Población afiliada</b>					
<b>Activos</b>					
Edad máxima					
Edad mínima					
Edad promedio					
<b>Pensionados y Jubilados</b>					
Edad máxima					
Edad mínima					
Edad promedio					
<b>Beneficiarios</b>					
Promedio de años de servicio (trabajadores activos)					
Aportación individual al plan de pensión como % del salario					
Aportación del ente público al plan de pensión como % del salario					
Crecimiento esperado de los pensionados y jubilados (como %)					
Crecimiento esperado de los activos (como %)					
Edad de Jubilación o Pensión					
Esperanza de vida					
<b>Ingresos del Fondo</b>					
Ingresos Anuales al Fondo de Pensiones					
<b>Nómina anual</b>					
<b>Activos</b>					
Pensionados y Jubilados					
Beneficiarios de Pensionados y Jubilados					
<b>Monto mensual por pensión</b>					
Máximo					
Mínimo					
Promedio					
<b>Monto de la reserva</b>					
<b>Valor presente de las obligaciones</b>					
Pensiones y Jubilaciones en curso de pago					
Generación actual					
Generaciones futuras					
<b>Valor presente de las contribuciones asociadas a los sueldos futuros de cotización X%</b>					
Generación actual					
Generaciones futuras					
<b>Valor presente de aportaciones futuras</b>					
Generación actual					
Generaciones futuras					
Otros Ingresos					
<b>Déficit/superávit actuarial</b>					
Generación actual					
Generaciones futuras					
<b>Periodo de suficiencia</b>					

COMISION EJECUTIVA ESTATAL DE ATENCION A VICTIMAS (a)  
Informe sobre Estudios Actuariales - LDF

	Pensiones y jubilaciones	Salud	Riesgos de trabajo	Invalidez y vida	Otras prestaciones sociales
Año de descapitalización					
Tasa de rendimiento					
<b>Estudio actuarial</b>					
Año de elaboración del estudio actuarial					
Empresa que elaboró el estudio actuarial					

