

Acuse



CEEAV
COMISIÓN EJECUTIVA DE
ATENCIÓN A VÍCTIMAS
SAN LUIS POTOSÍ

Oficio N°: CEEAV/CA/094/2019



San Luis Potosí, S.L.P., a 05 de marzo de 2019.

JOAQUIN HERRAN LOPEZ
DIRECTOR DE CONTABILIDAD GUBERNAMENTAL
DE LA SECRETARIA DE FINANZAS
PRESENTE



Adjunto al presente se acompañan los reportes financieros correspondientes al periodo de **MARZO 2019**, con el siguiente contenido:

1.- INFORMACION CONTABLE

- 1.1. Estado de actividades
- 1.2. Estado de situación financiera
- 1.3. Estado de variación de la hacienda pública
- 1.4. Estado de cambios en la situación financiera
- 1.5. Estado de flujo de efectivo
- 1.6. Notas a los estados financieros-desglose, administrativas y de memoria
- 1.7. Reporte analítico del activo
- 1.8. Reporte analítico de la deuda y otros pasivos



2.- INFORMACION PRESUPUESTARIA

- 2.1. Estado analítico de ingresos presupuestales
- 2.2. Estado del ejercicio del presupuesto de egresos en clasificación administrativa
- 2.3. Estado del ejercicio del presupuesto de egresos en clasificación económica (por tipo de gasto)
- 2.4. Estado del ejercicio del presupuesto de egresos en clasificación por objeto del gasto (capítulo y concepto)
- 2.5. Estado del ejercicio del presupuesto de egresos por clasificación funcional
- 2.6. Estado del ejercicio del presupuesto de egresos por fuente de financiamiento

SECRETARÍA DE FINANZAS
2019 ABR -8 PM: 05
copiada

3.- INFORMACION PROGRAMATICA

- 3.1. Gasto por categoría programática
- 3.2. Programa y proyectos de inversión



4.- ANEXOS TRIMESTRALES

- 4.1. Informe sobre pasivos contingentes
- 4.2. Informe de endeudamiento neto
- 4.3. Informe de intereses de la deuda
- 4.4. Indicadores de postura fiscal
- 4.5. Relación de bienes muebles
- 4.6. Relación de bienes inmuebles
- 4.7. Relación de cuentas bancarias productivas específicas
- 4.8. Relación de esquemas bursátiles y de coberturas financieras

5.- INFORMACION COMPLEMENTARIA

- 5.1. Conciliaciones bancarias
- 5.2. Estados de cuenta bancarios
- 5.3. Reporte auxiliar de bancos
- 5.4. Conciliación presupuestal de ingresos
- 5.5. Conciliación presupuestal de egresos

6.- EGRESOS POR CLASIFICACION ADMINISTRATIVA.

- 6.1. Programa y proyecto de inversión.
- 6.2. Poderes.
- 6.3. Sector paraestatal gobierno.

7- LEY DE DISCIPLINA FINANCIERA

- 7.1. Estado de situación financiera detallado
- 7.2. Informe analítico de la deuda pública y otros pasivos
- 7.3. Informe analítico de obligaciones diferentes de financiamientos
- 7.4. Balance presupuestario
- 7.5. Estados analíticos de ingresos detallados
- 7.6. Estado analítico del ejercicio del presupuesto de egresos detallado
 - a) Estado analítico del ejercicio del presupuesto de egresos detallado clasificación por objeto del gasto
 - b) Estado analítico del ejercicio del presupuesto de egresos detallado clasificación administrativa



CEEAV
COMISIÓN EJECUTIVA DE
ATENCIÓN A VÍCTIMAS
SAN LUIS POTOSÍ

Oficio N°: CEEAV/CA/094/2019

- c) Estado analítico del ejercicio del presupuesto de egresos detallado clasificación funcional
- d) Estado analítico del ejercicio del presupuesto de egresos detallado clasificación de servicios personales por categoría
- 7.7. Proyecciones y resultados de ingresos y egresos
 - a) Proyecciones de ingresos
 - b) Proyecciones de egresos
 - c) Resultados de ingresos
 - d) Resultados de egresos
- 7.8. Informe sobre estudios actuariales

Sin otro particular, le envió un cordial saludo.

ATENTAMENTE.
COMISIONADO EJECUTIVO

JORGE VEGA ARROYO

C.c.p.- Daniel Pedroza Gaytán.-Secretario de Finanzas.

C.c.p.- Sergio Raymundo Torres Aragón. - Director General de Egresos, Secretaría de Finanzas

C.c.p.- Claudia Alejandra Noyola Escalante. - Director de Control Presupuestal, Secretaría de Finanzas.

C.c.p.- Minutario
L.M.M. / C.F. mcam.



**COMISIÓN EJECUTIVA
ESTATAL DE ATENCIÓN
A VÍCTIMAS**

ESTADOS FINANCIEROS

MARZO 2019

ESTADOS E INFORMES FINANCIEROS

MARZO 2019

CONTENIDO

1. INFORMACION CONTABLE

- 1.1. ESTADO DE ACTIVIDADES
- 1.2. ESTADO DE SITUACION FINANCIERA
- 1.3. ESTADO DE VARIACION DE LA HACIENDA PUBLICA
- 1.4. ESTADO DE CAMBIOS EN LA SITUACION FINANCIERA
- 1.5. ESTADO DE FLUJO DE EFECTIVO
- 1.6. NOTAS A LOS ESTADOS FINANCIEROS-DE DESGLOSE, ADMINISTRATIVAS Y DE MEMORIA
- 1.7. REPORTE ANALITICO DEL ACTIVO
- 1.8. REPORTE ANALITICO DE LA DEUDA Y OTROS PASIVOS

2. INFORMACION PRESUPUESTARIA

- 2.1. ESTADO ANALITICO DE INGRESOS PRESUPUESTALES
- 2.2. ESTADO DEL EJERCICIO DEL PRESUPUESTO DE EGRESOS EN CLASIFICACION ADMINISTRATIVA
- 2.3. ESTADO DEL EJERCICIO DEL PRESUPUESTO DE EGRESOS EN CLASIFICACION ECONOMICA (POR TIPO DE GASTO)
- 2.4. ESTADO DEL EJERCICIO DEL PRESUPUESTO DE EGRESOS EN CLASIFICACION POR OBJETO DEL GASTO (CAPITULO Y CONCEPTO)
- 2.5. ESTADO DEL EJERCICIO DEL PRESUPUESTO DE EGRESOS POR CLASIFICACION FUNCIONAL
- 2.6. ESTADO DEL EJERCICIO DEL PRESUPUESTO DE EGRESOS POR FUENTE DE FINANCIAMIENTO

3. INFORMACION PROGRAMATICA

- 3.1. GASTO POR CATEGORIA PROGRAMATICA
- 3.2. PROGRAMA Y PROYECTOS DE INVERSION

4. ANEXOS TRIMESTRALES

- 4.1. INFORME SOBRE PASIVOS CONTINGENTES
- 4.2. INFORME DE ENDEUDAMIENTO NETO
- 4.3. INFORME DE INTERESES DE LA DEUDA
- 4.4. INDICADORES DE POSTURA FISCAL
- 4.5. RELACION DE BIENES MUEBLES
- 4.6. RELACION DE BIENES INMUEBLES
- 4.7. RELACION DE CUENTAS BANCARIAS PRODUCTIVAS ESPECIFICAS
- 4.8. RELACION DE ESQUEMAS BURSATILES Y DE COBERTURAS FINANCIERAS

5. INFORMACION COMPLEMENTARIA

- 5.1. CONCILIACIONES BANCARIAS
- 5.2. ESTADOS DE CUENTA BANCARIOS
- 5.3. REPORTE AUXILIAR DE BANCOS
- 5.4. CONCILIACION PRESUPUESTAL DE INGRESOS
- 5.5. CONCILIACION PRESUPUESTAL DE EGRERSOS

6. EGRESOS POR CLASIFICACION ADMINISTRATIVA

- 6.1. PROGRAMA Y PROYECTOS DE INVERSION
- 6.2. PODERES
- 6.3. SECTOR PARAESTATAL GOBIERNO

7. LEY DE DISCIPLINA FIANCIERA

- 7.1. ESTADO DE SITUACION FINANCIERA DETALLADO
- 7.2. INFORME ANALITICO DE LA DEUDAD PUBLICA Y OTROS PASIVOS
- 7.3. INFORME ANALITICO DE OBLIGACIONES DIFERENTES DE FINANCIAMIENTOS
- 7.4. BALANCE PRESUPUESTARIO
- 7.5. ESTADO ANALITICO DE INGRESOS DETALLADO
- 7.6. ESTADO ANALITICO DEL EJERCICIO DEL PRESUPUESTO DE EGRESOS DETALLADO
 - A) *ESTADO ANALITICO DEL EJERCICIO DEL PRESUPUESTO DE EGRESOS DETALLADO
CLASIFICACION POR OBJETO DEL GASTO*
 - B) *ESTADO ANALITICO DEL EJERCICIO DEL PRESUPUESTO DE EGRESOS DETALLADO
CLASIFICACION ADMINISTRATIVA*
 - C) *ESTADO ANALITICO DEL EJERCICIO DEL PRESUPUESTO DE EGRESOS DETALLADO
CLASIFICACION FUNCIONAL*
 - D) *ESTADO ANALITICO DEL EJERCICIO DEL PRESUPUESTO DE EGRESOS DETALLADO
CLASIFICACION DE SERVICIOS PERSONALES POR CATEGORIA*
- 7.7. PROYECCIONES Y RESULTADOS DE INGRESOS Y EGRESOS
 - A) *PROYECCIONES DE INGRESOS*
 - B) *PROYECCIONES DE EGRESOS*
 - C) *RESULTADOS DE INGRESOS*
 - D) *RESULTADOS DE EGRESOS*
- 7.8. INFORME SOBRE ESTUDIOS ACTUARIALES



**COMISION EJECUTIVA ESTATAL DE ATENCION A VICTIMAS
SAN LUIS POTOSI**

Estado de Actividades

Del 01/ene/2019 al 31/mar/2019

Usr: Supervisor
Rep: rptEstadoActividades

Fecha y hora de Impresión | 03/abr/2019
11:13 a.m.

| | <u>2019</u> | <u>2018</u> |
|---|-----------------------|------------------------|
| INGRESOS Y OTROS BENEFICIOS | | |
| INGRESOS DE GESTIÓN | \$0.00 | \$0.00 |
| PARTICIPACIONES, APORTACIONES, CONVENIOS, INCENTIVOS DERIVADOS DE LA COLABORACIÓN FISCAL, FONDOS DISTINTOS DE APORTACIONES, TRANSFERENCIAS, ASIGNACIONES, SUBSIDIOS Y SUBVENCIONES, Y PENSIONES Y JUBILACIONES | \$6,177,500.57 | \$7,997,965.56 |
| TRANSFERENCIAS, ASIGNACIONES, SUBSIDIOS Y SUBVENCIONES, Y PENSIONES Y JUBILACIONES | \$6,177,500.57 | \$7,997,965.56 |
| TRANSFERENCIAS Y ASIGNACIONES | \$6,177,500.57 | \$7,997,965.56 |
| OTROS INGRESOS Y BENEFICIOS | \$14,717.38 | \$4,642.91 |
| INGRESOS FINANCIEROS | \$14,717.38 | \$4,642.91 |
| INTERESES GANADOS DE TÍTULOS, VALORES Y DEMÁS INSTRUMENTOS FINANCIEROS | \$14,717.38 | \$4,642.91 |
| Total de Ingresos y Otros Beneficios | \$6,192,217.95 | \$8,002,608.47 |
| GASTOS Y OTRAS PÉRDIDAS | | |
| GASTOS DE FUNCIONAMIENTO | \$4,770,055.60 | \$13,198,571.35 |
| SERVICIOS PERSONALES | \$3,598,451.27 | \$3,476,740.24 |
| MATERIALES Y SUMINISTROS | \$42,378.35 | \$65,351.71 |
| SERVICIOS GENERALES | \$1,129,225.98 | \$973,507.70 |
| TRANSFERENCIAS, ASIGNACIONES, SUBSIDIOS Y OTRAS AYUDAS | \$0.00 | \$0.00 |
| PARTICIPACIONES Y APORTACIONES | \$0.00 | \$0.00 |
| INTERESES, COMISIONES Y OTROS GASTOS DE LA DEUDA PÚBLICA | \$0.00 | \$0.00 |
| OTROS GASTOS Y PÉRDIDAS EXTRAORDINARIAS | \$0.00 | \$0.00 |
| INVERSIÓN PÚBLICA | \$0.00 | \$8,682,971.70 |
| INVERSIÓN PÚBLICA NO CAPITALIZABLE | \$0.00 | \$8,682,971.70 |
| Total de Gastos y otras Pérdidas | \$4,770,055.60 | \$13,198,571.35 |
| Resultado del Ejercicio (Ahorro/Desahorro) | \$1,422,162.35 | -\$5,195,962.88 |

"Bajo protesta de decir verdad declaramos que los Estados Financieros y sus notas, son razonablemente correctos y son responsabilidad del emisor".




LIC. JORGE VEGA ARROYO
PRESIDENTE DE LA COMISION EJECUTIVA ESTATAL DE ATENCION A VICTIMAS



LIC. MARISOL MEDINA DE LIRA
DIRECTORA ADMINISTRATIVA



LIC. ELISA MARIELA MARTINEZ BARRON
DIRECTORA DEL FONDO DE AYUDA, ASISTENCIA Y REPARACION INTEGRAL DE LA CEEAV



C.P.C. NANCY DEL CARMEN SANCHEZ GUERRERO
CONTADORA

COMISION EJECUTIVA ESTATAL DE ATENCION A VICTIMAS SAN LUIS POTOSI

Estado de Situación Financiera
Al 31/mar/2019

Fecha y hora de Impresión | 03/abr/2019 | 09:59 a.m.



Usr: Supervisor
Rep: rptEstadoSituacionFinanciera

| | 2019 | 2018 | 2019 | 2018 |
|--|------------------------|-----------------------|---|------------------------|
| ACTIVO | | | PASIVO | |
| <u>ACTIVO CIRCULANTE</u> | | | <u>PASIVO CIRCULANTE</u> | |
| EFFECTIVO Y EQUIVALENTES | \$3,170,346.52 | \$5,437,191.77 | CUENTAS POR PAGAR A CORTO PLAZO | \$236,681.43 |
| DERECHOS A RECIBIR EFECTIVO O EQUIVALENTES | \$3,165,282.52 | \$5,320,922.87 | Total de Pasivos Circulantes | \$236,681.43 |
| Total de Activos Circulantes | \$3,170,346.52 | \$5,437,191.77 | <u>PASIVO NO CIRCULANTE</u> | <u>\$0.00</u> |
| <u>ACTIVO NO CIRCULANTE</u> | | | Total de Pasivos | \$236,681.43 |
| BIENES MUEBLES | \$1,095,513.45 | \$40,289.29 | HACIENDA PÚBLICA/ PATRIMONIO | <u>\$0.00</u> |
| ACTIVOS INTANGIBLES | \$250,135.80 | \$19,478.76 | HACIENDA PÚBLICA/PATRIMONIO CONTRIBUIDO | <u>\$0.00</u> |
| ACTIVOS DIFERIDOS | \$6,630,298.13 | \$391,699.56 | HACIENDA PÚBLICA/PATRIMONIO GENERADO | \$10,909,612.47 |
| Total de Activos No Circulantes | \$7,975,947.38 | \$451,467.61 | RESULTADOS DEL EJERCICIO (AHORRO/ DESAHORRO) | \$1,422,162.35 |
| Total de Activos | \$11,146,293.90 | \$5,888,659.38 | RESULTADOS DE EJERCICIOS ANTERIORES | \$9,487,450.12 |
| | | | Total Hacienda Pública/Patrimonio | \$10,909,612.47 |
| | | | Total de Pasivo y Hacienda Pública/Patrimonio | \$11,146,293.90 |
| | | | EXCESO O INSUFICIENCIA EN LA ACTUALIZACIÓN DE LA HACIENDA PÚBLICA/PATRIMONIO | <u>\$0.00</u> |
| | | | Total Hacienda Pública/Patrimonio | \$5,659,283.42 |
| | | | Total de Pasivo y Hacienda Pública/Patrimonio | \$5,888,659.38 |







COMISION EJECUTIVA ESTATAL DE ATENCION A VICTIMAS
SAN LUIS POTOSI

Estado de Situación Financiera
Al 31/mar/2019

Fecha y hora de Impresión
03/abr/2019 09:59 a.m.

Usu. Supervisor
Rep: rptEstadoSituacionFinanciera

| | <u>2019</u> | <u>2018</u> |
|---|-----------------|-----------------|
| CUENTAS DE ORDEN PRESUPUESTARIAS | | |
| <u>LEY DE INGRESOS</u> | | \$0.00 |
| LEY DE INGRESOS ESTIMADA | \$40,686,805.00 | \$28,137,673.01 |
| LEY DE INGRESOS POR EJECUTAR | \$34,501,730.44 | \$1,301,353.61 |
| MODIFICACIONES A LA LEY DE INGRESOS ESTIMADA | \$0.00 | \$2,676,929.46 |
| LEY DE INGRESOS DEVENGADA | \$6,185,074.56 | \$29,513,248.86 |
| LEY DE INGRESOS RECAUDADA | \$6,185,074.56 | \$29,513,248.86 |
| <u>PRESUPUESTO DE EGRESOS</u> | | \$0.00 |
| PRESUPUESTO DE EGRESOS APROBADO | \$40,686,804.26 | \$28,137,673.01 |
| PRESUPUESTO DE EGRESOS POR EJERCER | \$10,875,905.65 | \$4,062,101.01 |
| MODIFICACIONES AL PRESUPUESTO DE EGRESOS APROBADO | \$0.00 | \$2,676,926.47 |
| PRESUPUESTO DE EGRESOS COMPROMETIDO | \$29,810,898.61 | \$26,752,498.47 |
| PRESUPUESTO DE EGRESOS DEVENGADO | \$6,358,024.37 | \$26,752,498.47 |
| PRESUPUESTO DE EGRESOS EJERCIDO | \$6,330,445.77 | \$25,431,065.41 |
| PRESUPUESTO DE EGRESOS PAGADO | \$6,330,445.77 | \$25,404,800.52 |

"Bajo protesta de decir verdad declaramos que los Estados Financieros y sus notas, son razonablemente correctos y son responsabilidad del emisor".

LIC. JORGE VEGA ARROYO
PRESIDENTE DE LA COMISION EJECUTIVA ESTATAL DE ATENCION A VICTIMAS

LIC. ELISA MARIELA MARTINEZ BARRON
DIRECTORA DEL FONDO DE AYUDA, ASISTENCIA Y REPARACION INTEGRAL DE LA CEEAV

LIC. MARISOL MEDINA DE LIRA
DIRECTORA ADMINISTRATIVA

C.P.C. NANCY DEL CARMEN SANCHEZ GUERRERO
CONTADORA



**COMISION EJECUTIVA ESTATAL DE ATENCION A VICTIMAS
SAN LUIS POTOSI**

Estado de Variaciones en la Hacienda Pública

Del 01/ene/2019 Al 31/mar/2019

Fecha y hora de Impresión 03/abr/2019 10:00 a.m.

Usu: Supervisor
Rep: rptEstadoVariacionHacienda

| Concepto | Hacienda Publica/ Patrimonio Generado | | Ajustes por Cambios de Valor | Total |
|---|--|--------------------------|------------------------------|-----------------------|
| | Hacienda Publica/ Patrimonio Contribuido | De Ejercicios Anteriores | | |
| HACIENDA PÚBLICA/PATRIMONIO CONTRIBUIDO NETO 2018 | | | | |
| APORTACIONES | \$0.00 | \$0.00 | \$0.00 | \$0.00 |
| DONACIONES DE CAPITAL | \$0.00 | \$0.00 | \$0.00 | \$0.00 |
| ACTUALIZACIÓN DE LA HACIENDA PÚBLICA/PATRIMONIO | \$0.00 | \$0.00 | \$0.00 | \$0.00 |
| HACIENDA PÚBLICA /PATRIMONIO GENERADO NETO 2018 | \$0.00 | \$10,855,246.30 | -\$5,195,962.88 | \$5,659,283.42 |
| RESULTADOS DEL EJERCICIO (AHORRO/ DESAHORRO) | \$0.00 | \$0.00 | -\$5,195,962.88 | -\$5,195,962.88 |
| RESULTADOS DE EJERCICIOS ANTERIORES | \$0.00 | \$10,855,246.30 | \$0.00 | \$10,855,246.30 |
| REVALÚOS | \$0.00 | \$0.00 | \$0.00 | \$0.00 |
| RESERVAS | \$0.00 | \$0.00 | \$0.00 | \$0.00 |
| RECTIFICACIONES DE RESULTADOS DE EJERCICIOS ANTERIORES | \$0.00 | \$0.00 | \$0.00 | \$0.00 |
| EXCESO O INSUFICIENCIA EN LA ACTUALIZACIÓN DE LA HACIENDA PÚBLICA/ PATRIMONIO NETO 2018 | \$0.00 | \$0.00 | \$0.00 | \$0.00 |
| RESULTADO POR POSICIÓN MONETARIA | \$0.00 | \$0.00 | \$0.00 | \$0.00 |
| RESULTADO POR TENENCIA DE ACTIVOS NO MONETARIOS | \$0.00 | \$0.00 | \$0.00 | \$0.00 |
| HACIENDA PÚBLICA / PATRIMONIO NETO FINAL 2018 | \$0.00 | -\$1,367,796.18 | -\$5,195,962.88 | \$5,659,283.42 |
| CAMBIOS EN LA HACIENDA PÚBLICA/PATRIMONIO CONTRIBUIDO NETO 2019 | \$0.00 | \$0.00 | \$0.00 | \$0.00 |
| APORTACIONES | \$0.00 | \$0.00 | \$0.00 | \$0.00 |
| DONACIONES DE CAPITAL | \$0.00 | \$0.00 | \$0.00 | \$0.00 |
| ACTUALIZACIÓN DE LA HACIENDA PÚBLICA/PATRIMONIO | \$0.00 | \$0.00 | \$0.00 | \$0.00 |
| VARIACIONES DE LA HACIENDA PÚBLICA / PATRIMONIO GENERADO NETO 2019 | \$0.00 | -\$1,367,796.18 | \$6,618,125.23 | \$5,250,329.05 |
| RESULTADOS DEL EJERCICIO (AHORRO/ DESAHORRO) | \$0.00 | \$0.00 | \$1,422,162.35 | \$1,422,162.35 |
| RESULTADOS DE EJERCICIOS ANTERIORES | \$0.00 | -\$1,367,796.18 | \$5,195,962.88 | \$3,828,166.70 |
| REVALÚOS | \$0.00 | \$0.00 | \$0.00 | \$0.00 |
| RESERVAS | \$0.00 | \$0.00 | \$0.00 | \$0.00 |
| RECTIFICACIONES DE RESULTADOS DE EJERCICIOS ANTERIORES | \$0.00 | \$0.00 | \$0.00 | \$0.00 |
| CAMBIOS EN EL EXCESO O INSUFICIENCIA EN LA ACTUALIZACIÓN DE LA HACIENDA PÚBLICA/ PATRIMONIO NETO 2019 | \$0.00 | \$0.00 | \$0.00 | \$0.00 |
| RESULTADO POR POSICIÓN MONETARIA | \$0.00 | \$0.00 | \$0.00 | \$0.00 |



**COMISION EJECUTIVA ESTATAL DE ATENCION A VICTIMAS
SAN LUIS POTOSI**


Estado de Variaciones en la Hacienda Pública
Del 01/ene/2019 Al 31/mar/2019

Usr: Supervisor
Rep: rptEstadoVariacionHacienda

Fecha y hora de Impresión: 03/abr/2019 10:00 a.m.

| Concepto | Hacienda Publica/ Patrimonio Generado | | | Ajustes por Cambios de Valor | Total |
|--|--|--------------------------|-----------------------|------------------------------|------------------------|
| | Hacienda Publica/ Patrimonio Contribuido | De Ejercicios Anteriores | Del Ejercicio | | |
| RESULTADO POR TENENCIA DE ACTIVOS NO MONETARIOS | \$0.00 | \$0.00 | \$0.00 | \$0.00 | \$0.00 |
| HACIENDA PÚBLICA / PATRIMONIO NETO FINAL 2019 | \$0.00 | \$9,487,450.12 | \$1,422,162.35 | \$0.00 | \$10,909,612.47 |

"Bajo protesta de decir verdad declaramos que los Estados Financieros y sus notas, son razonablemente correctos y son responsabilidad del emisor".


LIC. JORGE VEGA ARROYO
PRESIDENTE DE LA COMISION EJECUTIVA ESTATAL DE ATENCION A VICTIMAS


LIC. MARISOL MEDINA DE LIRA
DIRECTORA ADMINISTRATIVA

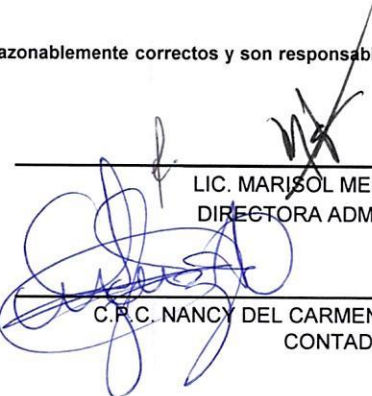

LIC. ELISA MARIELA MARTINEZ BARRON
DIRECTORA DEL FONDO DE AYUDA, ASISTENCIA Y REPARACION INTEGRAL DE LA CEEAV


C.P.C. NANCY DEL CARMEN SANCHEZ GUERRERO
CONTADORA

| | <u>Origen</u> | <u>Aplicación</u> |
|--|-----------------------|-----------------------|
| ACTIVO | | \$5,257,634.52 |
| <u>ACTIVO CIRCULANTE</u> | <u>\$2,266,845.25</u> | |
| EFFECTIVO Y EQUIVALENTES | \$2,155,640.35 | |
| DERECHOS A RECIBIR EFECTIVO O EQUIVALENTES | \$111,204.90 | |
| <u>ACTIVO NO CIRCULANTE</u> | | <u>\$7,524,479.77</u> |
| BIENES MUEBLES | | \$1,055,224.16 |
| ACTIVOS INTANGIBLES | | \$230,657.04 |
| ACTIVOS DIFERIDOS | | \$6,238,598.57 |
| PASIVO | \$7,305.47 | |
| <u>PASIVO CIRCULANTE</u> | <u>\$7,305.47</u> | |
| CUENTAS POR PAGAR A CORTO PLAZO | \$7,305.47 | |
| <u>PASIVO NO CIRCULANTE</u> | | |
| HACIENDA PÚBLICA/ PATRIMONIO | \$5,250,329.05 | |
| <u>HACIENDA PÚBLICA/PATRIMONIO CONTRIBUIDO</u> | | |
| <u>HACIENDA PÚBLICA /PATRIMONIO GENERADO</u> | <u>\$5,250,329.05</u> | |
| RESULTADOS DEL EJERCICIO (AHORRO/ DESAHORRO) | \$6,618,125.23 | |
| RESULTADOS DE EJERCICIOS ANTERIORES | | \$1,367,796.18 |
| <u>EXCESO O INSUFICIENCIA EN LA ACTUALIZACIÓN DE LA HACIENDA PÚBLICA/ PATRIMONIO</u> | | |

"Bajo protesta de decir verdad declaramos que los Estados Financieros y sus notas, son razonablemente correctos y son responsabilidad del emisor".


 LIC. JORGE VEGA ARROYO
 PRESIDENTE DE LA COMISION EJECUTIVA ESTATAL DE ATENCION A VICTIMAS


 LIC. MARISOL MEDINA DE LIRA
 DIRECTORA ADMINISTRATIVA


 LIC. ELISA MARIELA MARTINEZ BARRON
 DIRECTORA DEL FONDO DE AYUDA, ASISTENCIA Y REPARACION INTEGRAL DE LA CEEAV


 C.F.C. NANCY DEL CARMEN SANCHEZ GUERRERO
 CONTADORA



**COMISION EJECUTIVA ESTATAL DE ATENCION A VICTIMAS
SAN LUIS POTOSI**

**Estado de Flujos de Efectivo
Del 01/ene/2019 Al 31/mar/2019**

Usr: Supervisor
Rep: rptEstadoFlujosEfectivo

Fecha y hora de Impresión | 03/abr/2019
10:01 a.m.

| Concepto | 2019 | 2018 |
|---|------------------------|------------------------|
| FLUJOS DE EFECTIVO DE LAS ACTIVIDADES DE OPERACIÓN | | |
| ORIGEN | \$6,192,217.95 | \$8,002,608.47 |
| IMPUESTOS | \$0.00 | \$0.00 |
| CUOTAS Y APORTACIONES DE SEGURIDAD SOCIAL | \$0.00 | \$0.00 |
| CONTRIBUCIONES DE MEJORAS | \$0.00 | \$0.00 |
| DERECHOS | \$0.00 | \$0.00 |
| PRODUCTOS | \$0.00 | \$0.00 |
| APROVECHAMIENTOS | \$0.00 | \$0.00 |
| INGRESOS POR VENTA DE BIENES Y PRESTACIÓN DE SERVICIOS | \$0.00 | \$0.00 |
| PARTICIPACIONES, APORTACIONES, CONVENIOS, INCENTIVOS DERIVADOS DE LA COLABORACIÓN FISCAL Y FONDOS DISTINTOS DE APORTACIONES | \$0.00 | \$0.00 |
| TRANSFERENCIAS, ASIGNACIONES, SUBSIDIOS Y SUBVENCIONES, Y PENSIONES Y JUBILACIONES | \$6,177,500.57 | \$7,997,965.56 |
| OTROS ORÍGENES DE OPERACIÓN | \$14,717.38 | \$4,642.91 |
| APLICACIÓN | \$4,770,055.60 | \$13,198,571.35 |
| SERVICIOS PERSONALES | \$3,598,451.27 | \$3,476,740.24 |
| MATERIALES Y SUMINISTRO | \$42,378.35 | \$65,351.71 |
| SERVICIOS GENERALES | \$1,129,225.98 | \$973,507.70 |
| TRANSFERENCIAS INTERNAS Y ASIGNACIONES AL SECTOR PÚBLICO | \$0.00 | \$0.00 |
| TRANSFERENCIAS AL RESTO DEL SECTOR PÚBLICO | \$0.00 | \$0.00 |
| SUBSIDIOS Y SUBVENCIONES | \$0.00 | \$0.00 |
| AYUDAS SOCIALES | \$0.00 | \$0.00 |
| PENSIONES Y JUBILACIONES | \$0.00 | \$0.00 |
| TRANSFERENCIAS A FIDEICOMISOS, MANDATOS Y OTROS ANÁLOGOS | \$0.00 | \$0.00 |
| TRANSFERENCIAS A LA SEGURIDAD SOCIAL | \$0.00 | \$0.00 |
| DONATIVOS | \$0.00 | \$0.00 |
| Transferencias al exterior | \$0.00 | \$0.00 |
| PARTICIPACIONES | \$0.00 | \$0.00 |
| APORTACIONES | \$0.00 | \$0.00 |
| CONVENIOS | \$0.00 | \$0.00 |
| OTRAS APLICACIONES DE OPERACIÓN | \$0.00 | \$8,682,971.70 |
| FLUJOS NETOS DE EFECTIVO POR ACTIVIDADES DE OPERACIÓN | \$1,422,162.35 | -\$5,195,962.88 |
| FLUJOS DE EFECTIVO DE LAS ACTIVIDADES DE INVERSIÓN | | |
| ORIGEN | \$7,305.47 | \$956,414.62 |
| BIENES INMUEBLES, INFRAESTRUCTURA Y CONSTRUCCIONES EN PROCESO | \$0.00 | \$893,334.52 |
| BIENES MUEBLES | \$0.00 | \$0.00 |
| OTROS ORÍGENES DE INVERSIÓN | \$7,305.47 | \$63,080.10 |
| APLICACIÓN | \$3,585,108.17 | \$7,497,982.55 |
| BIENES INMUEBLES, INFRAESTRUCTURA Y CONSTRUCCIONES EN PROCESO | \$6,469,255.61 | \$0.00 |
| BIENES MUEBLES | \$1,055,224.16 | \$0.00 |
| OTRAS APLICACIONES DE INVERSIÓN | -\$3,939,371.60 | \$7,497,982.55 |
| FLUJOS NETOS DE EFECTIVO POR ACTIVIDADES DE INVERSIÓN | -\$3,577,802.70 | \$8,454,397.17 |
| FLUJO DE EFECTIVO DE LAS ACTIVIDADES DE FINANCIAMIENTO | | |
| ORIGEN | \$0.00 | \$0.00 |
| ENDEUDAMIENTO NETO | | |
| EXTERNO | \$0.00 | \$0.00 |
| INTERNO | \$0.00 | \$0.00 |
| OTROS ORÍGENES DE FINANCIAMIENTO | \$0.00 | \$0.00 |
| APLICACIÓN | \$0.00 | \$0.00 |
| SERVICIOS DE LA DEUDA | | |
| INTERNO | \$0.00 | \$0.00 |
| EXTERNO | \$0.00 | \$0.00 |
| OTRAS APLICACIONES DE FINANCIAMIENTO | \$0.00 | \$0.00 |
| FLUJOS NETOS DE EFECTIVO POR ACTIVIDADES DE FINANCIAMIENTO | \$0.00 | \$0.00 |
| INCREMENTO/DISMINUCIÓN NETA EN EL EFECTIVO Y EQUIVALENTES AL EFECTIVO | -\$2,155,640.35 | \$3,258,434.29 |



COMISION EJECUTIVA ESTATAL DE ATENCION A VICTIMAS
SAN LUIS POTOSI

Estado de Flujos de Efectivo
Del 01/ene/2019 Al 31/mar/2019

Fecha y hora de Impresión | 03/abr/2019
10:01 a.m.

Usu: Supervisor
Rep: rptEstadoFlujosEfectivo

| Concepto | 2019 | 2018 |
|---|----------------|----------------|
| EFFECTIVO Y EQUIVALENTES AL EFFECTIVO AL INICIO DEL EJERCICIO | \$5,320,922.87 | \$2,062,488.58 |
| EFFECTIVO Y EQUIVALENTES AL EFFECTIVO AL FINAL DEL EJERCICIO | \$3,165,282.52 | \$5,320,922.87 |

"Bajo protesta de decir verdad declaramos que los Estados Financieros y sus notas, son razonablemente correctos y son responsabilidad del emisor".




LIC. JORGE VEGA ARROYO

PRESIDENTE DE LA COMISION EJECUTIVA ESTATAL DE ATENCION A VICTIMAS




LIC. ELISA MARIELA MARTINEZ BARRON

DIRECTORA DEL FONDO DE AYUDA, ASISTENCIA Y REPARACION INTEGRAL DE LA CEEAV



LIC. MARISOL MEDINA DE LIRA

DIRECTORA ADMINISTRATIVA



S.P.C. NANCY DEL CARMEN SANCHEZ GUERRERO

CONTADORA

NOTAS A LOS ESTADOS FINANCIEROS 2019

MARZO

De conformidad a los artículos 46, fracción I, inciso e) y 49 de la Ley General de Contabilidad Gubernamental, así como a la normatividad emitida por el Consejo Nacional de Armonización Contable, a continuación, se presentan las notas a los estados financieros correspondientes al ejercicio fiscal de 2019, con los siguientes apartados:

- ✓ Notas de Gestión Administrativa
- ✓ Notas de Desglose
- ✓ Notas de Memoria (cuentas de orden)

NOTAS DE GESTIÓN ADMINISTRATIVA

1

NOTA 1. Actividad del Instituto:

Organismo público descentralizado del Ejecutivo Estatal, que brinda atención especializada e Integral a las personas que directa o indirectamente resultan afectadas en el aspecto físico, psicológico, social, familiar o económico, como resultado de la comisión de un delito.

De acuerdo al Artículo 75 del Periódico Oficial del Estado Libre y Soberano de San Luis Potosí se crea el Fondo de Ayuda, Asistencia y Reparación Integral del Estado de San Luis Potosí, el cual tiene por objeto brindar los recursos necesarios para la ayuda, asistencia y reparación integral de las víctimas.

NOTA 2. Base de Preparación de los Estados Financieros:

Los presentes estados financieros fueron preparados de acuerdo con las reglas de Contabilidad Gubernamental autorizadas por la Secretaría de Hacienda y Crédito Público, a través del Consejo Nacional de Armonización Contable en sus Postulados Básicos, sus marcos conceptuales dentro de los lineamientos publicados por el CONAC, Así como también de la Ley General de Contabilidad Gubernamental, la Ley de Presupuesto, Contabilidad y Gasto Público de San Luis Potosí y su Reglamento, la Ley de Ingresos y el Presupuesto de Egresos para el presente Ejercicio. Mencionando que, a su vez, el ente público se encuentra en proceso de Adaptación a dichas reglas y lineamientos.

En esta etapa han sido realizadas ciertas revisiones necesarias para hacer los cambios y modificaciones que se consideraron pertinentes para el correcto cumplimiento de toda la normativa.

A continuación, se presentan las Políticas de Contabilidad más importantes:

- a) La Información financiera está preparada sobre la base de reconocer sus ingresos y Egresos cuando se cobran o se pagan, respectivamente y no cuando se devengan o realizan.
- b) Los Estados Financieros y sus notas han sido preparados sobre la base de costo histórico; por lo tanto, no se reconocen los efectos de la Inflación.
- c) Las aportaciones recibidas del Gobierno del Estado de San Luis Potosí, se reconocen como aumentos al patrimonio no restringido cuando se pagan, y no cuando se devengan o se realizan.
- d) La cuenta de Activo No Circulante, corresponde a los montos devengados del Fideicomiso o Fondo de Ayuda directo a las personas víctimas del delito, misma cuenta que se va cancelando a Inversión Pública no capitalizable, al final de cada aportación.

NOTAS DE DESGLOCE

Notas al Estado de Situación Financiera

NOTA 3. Activo Circulante:

La integración de este rubro se representa de la siguiente forma:

(Pesos)

2

| | 2019 | 2018 |
|--|-----------------------|-----------------------|
| EFFECTIVO | \$9,999.81 | \$4,999.81 |
| BANCOS / TESORERIA | \$1,175,478.45 | \$3,611,827.35 |
| INVERSIONES TEMPORALES (HASTA 3 MESES) | \$1,979,804.26 | \$1,704,095.71 |
| DEUDORES DIVERSOS POR COBRAR A CORTO PLAZO | \$5,064.00 | \$27,073.92 |
| ANTICIPO A PROVEEDORES POR ADQUISICIÓN DE BIENES Y PRESTACIÓN DE SERVICIOS A CORTO PLAZO | | \$89,194.98 |
| SUMA | \$3,170,346.52 | \$5,437,191.77 |

En la Cuenta de bancos se maneja la fuente de recaudación de donde proviene el recurso, de esta forma en la cuenta Estatal (3193) solo se maneja recurso proporcionado del Estado, asignado para gasto corriente, compra de materiales y pago de servicios básicos. También se manejan cuentas, únicas para cada uno de los recursos federales y para proyectos específicos.

Así mismo en la cuenta (1070) del Fondo Estatal de Ayuda, Asistencia y Reparación Integral a las Víctimas se manejará recurso del Estado en el Fideicomiso con Banbajío No.17793 para las actividades de Ayuda inmediata, Compensación a Víctimas por Delitos y Violación a Derechos Humanos. El recurso del Fondo (Fideicomiso) se encuentra en la cuenta 1112-02-04 que es de mayor accesibilidad para ayudas inmediatas.



NOTA 4. Activo no Circulante:

Corresponden a los Activos propiedad del Centro de Atención a las Víctimas del Delito adquirido con recurso propio y en base a la Normatividad vigente aplicable de Adquisiciones.

(Pesos)

| | 2019 | 2018 |
|---------------------|-----------------------|---------------------|
| BIENES MUEBLES | \$ 1,095,513.45 | \$ 40,289.29 |
| ACTIVOS INTANGIBLES | \$250,135.80 | \$19,478.76 |
| ACTIVOS DIFERIDOS | \$6,630,298.13 | \$391,699.56 |
| SUMA | \$7,975,947.38 | \$451,467.61 |

La partida de Inversiones Financieras a Largo Plazo se integra de Fondos que serán utilizados en proyectos de Infraestructura y Fortalecimiento para el Instituto (una vez aprobados por la autoridad competente de acuerdo al tipo de proyecto y a los lineamientos específicos que le apliquen), así como para futuras contingencias de laudos laborales, liquidaciones y/o indemnizaciones.

3

NOTA 5. Pasivo Circulante:

Las CUENTAS POR PAGAR A CORTO PLAZO se integran de la siguiente manera:

(Pesos)

| | 2019 | 2018 |
|---|---------------------|---------------------|
| SERVICIOS PERSONALES POR PAGAR A CORTO PLAZO | \$53,606.16 | \$31,688.36 |
| PROVEEDORES POR PAGAR A CORTO PLAZO | \$1.23 | \$0.00 |
| CONTRATISTAS POR OBRAS PÚBLICAS POR PAGAR A CORTO | \$22,612.25 | \$25,218.25 |
| RETENCIONES Y CONTRIBUCIONES POR PAGAR A C.P. | \$160,461.79 | \$172,469.35 |
| SUMA | \$236,681.43 | \$229,375.96 |

- a) Retenciones por pagar a Corto Plazo: Es el importe de los Impuestos por Retenciones de ISR por Salarios, y Servicios Profesionales, a pagar hasta antes del día 17 del mes posterior.

Notas al Estado de Actividades

Nota 8. Ingresos de Gestión:

Ingresos Estatales: Son los provenientes por Subsidios y/o Transferencias Internas, de acuerdo a la publicación del presupuesto de Egresos del Estado aprobado.

(Pesos)

| | 2019 | 2018 |
|---|-----------------------|-----------------------|
| TRANSFERENCIAS INTERNAS Y ASIGNACIONES DEL SECTOR PÚBLICO | \$6,177,500.57 | \$7,997,965.56 |
| SUBSIDIOS Y SUBVENCIONES | \$0.00 | \$0.00 |
| INTERESES GANADOS DE VALORES, CRÉDITOS, BONOS Y OTROS | \$0.00 | \$0.00 |
| OTROS INGRESOS Y BENEFICIOS VARIOS | \$14,717.38 | \$4,642.91 |
| SUMA | \$6,192,217.95 | \$8,002,608.47 |

4

Nota 9. Gastos y Otras Pérdidas:

Gasto corriente: Son erogaciones destinadas a Gastos de Funcionamiento para la operación normal de la Comisión de los capítulos 1000, 2000, 3000 y 5000.

Gasto capital: son erogaciones destinadas a los Proyectos de Inversión.

(Pesos)

| | 2019 | 2018 |
|------------------------------------|-----------------------|------------------------|
| SERVICIOS PERSONALES | \$3,598,451.27 | \$3,476,740.24 |
| MATERIALES Y SUMINISTROS | \$42,378.35 | \$65,351.71 |
| SERVICIOS GENERALES | \$1,129,225.98 | \$973,507.70 |
| INVERSIÓN PÚBLICA NO CAPITALIZABLE | \$0.00 | \$8,682,971.70 |
| SUMA | \$4,770,055.60 | \$13,198,571.35 |

Notas al Estado de Origen y Aplicación de Recursos

Nota 10. Origen y Aplicación de Recursos:

Este estado presenta el Origen de los recursos y su Aplicación en las Actividades de Gestión, de Operación, y de Financiamiento, de acuerdo a las entradas y salidas reales de las cuentas de Efectivo y Equivalentes, teniendo como resultado el flujo neto, aumento o disminución en el periodo.

NOTAS DE MEMORIA

Notas al Estado Analítico de Ingresos Presupuestales

Nota 11. Ingresos Presupuestales:

Está compuesto por los montos provenientes de la recaudación de las transferencias Bancarias electrónicas efectuadas por el Gobierno del Estado de San Luis Potosí, a través de la Secretaria de Finanzas.

Los conceptos de Transferencias Internas fueron ampliaciones en el presupuesto ya que provienen de la aprobación de los proyectos a ejecutarse, provenientes de la recaudación de las transferencias bancarias de Gobierno del Estado.

Inicialmente el presupuesto de Ingresos se presentaba de la siguiente manera:

(Pesos)

| | 2019 | 2018 |
|---|-------------------------|-------------------------|
| TRANSFERENCIAS INTERNAS Y ASIGNACIONES DEL SECTOR | \$ 40,686,805.00 | \$ 28,137,673.01 |
| PRESUPUESTO ANUAL AUTORIZADO | \$ 40,686,805.00 | \$ 28,137,673.01 |

Notas al Estado del Ejercicio del Presupuesto de Egresos

Nota 12. Presupuesto de Egresos:

Está constituido por los diferentes proyectos, donde se puede observar la fuente de Financiamiento, Programa de Gobierno, Subprograma, y los siguientes Clasificadores: por tipo de gasto, por objeto de gasto, por Finalidad, por función y sub función, Geográfica y Administrativa, así como las modificaciones al presupuesto.

Integrados en la clave presupuestaria del gasto, a fin de presentar información presupuestaria en forma clara oportuna, confiable y comparable, quedando de la siguiente manera:

(Pesos)

| PRESUPUESTO ANUAL AUTORIZADO | 2019 | 2018 |
|--|------------------------|-------------------------|
| PY01 - GASTOS DE OPERACIÓN - Finalidad: Gobierno - Función: Asuntos Financieros y Hacendarios. - Subfunción: Asuntos Financieros - Clasificación Geográfica: San Luis Potosí. - Fuentes de Financiamiento: Asignación Presupuestal (Gobierno del Estado). - Objeto del gasto: Capítulos 1000, 2000, 3000. - Tipo de Gasto: gasto corriente. | \$ 34,686,805.00 | \$ 23,137,673.01 |
| Representa el Recuso destinado al gasto de operación normal de la Comisión. | | |
| FI01 FONDO ESTATAL DE AYUDA, ASISTENCIA Y REPARACION INTEGRAL DE LAS VICTIMAS - Finalidad: Desarrollo Social. - Función: Protección Social - Subfunción: Otros Grupos Vulnerables. - Programa: CEEAV - Clasificación Geográfica: San Luis Potosí. - Fuentes de Financiamiento: Asignación Presupuestal (Gobierno del Estado). - Objeto del gasto: Capítulos 6000. - Tipo de Gasto: gasto capital. | \$6,000,000.00 | \$3,000,000.00 |
| PI01 PROYECTOS DE INVERSION - Finalidad: Desarrollo Social. - Función: Protección Social - Subfunción: Otros Grupos Vulnerables. - Programa: CEEAV - Clasificación Geográfica: San Luis Potosí. - Fuentes de Financiamiento: Asignación Presupuestal (Gobierno del Estado). - Objeto del gasto: Capítulos 6000. - Tipo de Gasto: gasto capital. | \$0.00 | \$2,000,000.00 |
| TOTAL AUTORIZADO | \$40,686,805.00 | \$ 28,137,673.01 |



COMISION EJECUTIVA ESTATAL DE ATENCION A VICTIMAS SAN LUIS POTOSI


Estado Analítico del Activo
Del 01/ene/2019 al 31/mar/2019


Usr: Supervisor
Rep: rptEstadoAnaliticoDeActivosYPasivos_R

Fecha y hora de Impresión
03/abr/2019
10:01 a.m.

| Concepto | Saldo Inicial 1 | Cargos del periodo 2 | Abonos del periodo 3 | Saldo Final 4(1+2-3) | Variación del Periodo (4-1) |
|--|-----------------------|----------------------------|----------------------------|-------------------------|-----------------------------------|
| ACTIVO | \$8,778,626.41 | \$34,912,368.06 | \$32,544,700.57 | \$11,146,293.90 | \$2,367,667.49 |
| ACTIVO CIRCULANTE | \$4,557,110.98 | \$31,157,936.11 | \$32,544,700.57 | \$3,170,346.52 | -\$1,386,764.46 |
| EFFECTIVO Y EQUIVALENTES | \$4,557,110.98 | \$24,967,797.55 | \$26,359,626.01 | \$3,165,282.52 | -\$1,391,828.46 |
| DERECHOS A RECIBIR EFECTIVO O EQUIVALENTES | \$0.00 | \$6,190,138.56 | \$6,185,074.56 | \$5,064.00 | \$5,064.00 |
| ACTIVO NO CIRCULANTE | \$4,221,515.43 | \$3,754,431.95 | \$0.00 | \$7,975,947.38 | \$3,754,431.95 |
| BIENES MUEBLES | \$40,289.29 | \$1,055,224.16 | \$0.00 | \$1,095,513.45 | \$1,055,224.16 |
| ACTIVOS INTANGIBLES | \$19,478.76 | \$230,657.04 | \$0.00 | \$250,135.80 | \$230,657.04 |
| ACTIVOS DIFERIDOS | \$4,161,747.38 | \$2,468,550.75 | \$0.00 | \$6,630,298.13 | \$2,468,550.75 |

"Bajo protesta de decir verdad declaramos que los Estados Financieros y sus notas, son razonablemente correctos y son responsabilidad del emisor".


 LIC. JORGE VEGA ARROYO
 PRESIDENTE DE LA COMISION EJECUTIVA ESTATAL DE ATENCION A VICTIMAS


 LIC. ELISA MARIELA MARTINEZ BARRON
 DIRECTORA DEL FONDO DE AYUDA, ASISTENCIA Y REPARACION INTEGRAL DE LA FEEAV


 LIC. MARISOL MEDINA DE LIRA
 DIRECTORA ADMINISTRATIVA


 LIC. P.C. NANCY DEL CARMEN SANCHEZ GUERRERO
 CONTADORA



COMISION EJECUTIVA ESTATAL DE ATENCION A VICTIMAS SAN LUIS POTOSI

Estado Analítico de la Deuda y Otros Pasivos
Del 01/ene/2019 Al 31/mar/2019

Fecha y hora de Impresión | 03/abr/2019 | 10:06 a.m.

Usr: Supervisor
Rep: rptEstadoAnaliticoDeudaYPasivos

| Denominación de las Deudas | Moneda de Contratación | Institución o País Acreedor | Saldo Inicial del Periodo | Saldo Final del Periodo |
|--|------------------------|-----------------------------|---------------------------|-------------------------|
| DEUDA PÚBLICA | | | | |
| Corto Plazo | | | | |
| Deuda Interna | | | | |
| Instituciones de Crédito | Peso | México | \$0.00 | \$0.00 |
| Títulos y Valores | Peso | México | \$0.00 | \$0.00 |
| Arrendamientos Financieros | Peso | México | \$0.00 | \$0.00 |
| Deuda Externa | | | | |
| Organismos Financieros Internacionales | Peso | México | \$0.00 | \$0.00 |
| Deuda Bilateral | Peso | México | \$0.00 | \$0.00 |
| Títulos y Valores | Peso | México | \$0.00 | \$0.00 |
| Arrendamientos Financieros | Peso | México | \$0.00 | \$0.00 |
| Subtotal Corto Plazo | Peso | México | \$0.00 | \$0.00 |
| Largo Plazo | | | | |
| Deuda Interna | | | | |
| Instituciones de Crédito | Peso | México | \$0.00 | \$0.00 |
| Títulos y Valores | Peso | México | \$0.00 | \$0.00 |
| Arrendamientos Financieros | Peso | México | \$0.00 | \$0.00 |
| Deuda Externa | | | | |
| Organismos Financieros Internacionales | Peso | México | \$0.00 | \$0.00 |
| Deuda Bilateral | Peso | México | \$0.00 | \$0.00 |
| Títulos y Valores | Peso | México | \$0.00 | \$0.00 |
| Arrendamientos Financieros | Peso | México | \$0.00 | \$0.00 |
| Subtotal Largo Plazo | Peso | México | \$0.00 | \$0.00 |
| Otros Pasivos | | | | |
| Total Deuda y Otros Pasivos | Peso | México | \$602,583.03 | \$236,681.43 |
| | Peso | México | \$602,583.03 | \$236,681.43 |



COMISION EJECUTIVA ESTATAL DE ATENCION A VICTIMAS





SAN LUIS POTOSI

Estado Analítico de la Deuda y Otros Pasivos

Del 01/ene/2019 Al 31/mar/2019

Fecha y hora de Impresión 03/abr/2019 10:06 a.m.

Usu: Supervisor
Rep: rptEstadoAnaliticoDeudaYPasivos

| Denominación de las Deudas | Moneda de Contratación | Institución o País Acreedor | Saldo Inicial del Periodo | Saldo Final del Periodo |
|---|------------------------|---|---------------------------|-------------------------|
| DEUDA PÚBLICA | | | | |
| "Bajo protesta de decir verdad declaramos que los Estados Financieros y sus notas, son razonablemente correctos y son responsabilidad del emisor". | | | | |
| | |  LIC. JORGE VEGA ARROYO PRESIDENTE DE LA COMISION EJECUTIVA ESTATAL DE ATENCION A VICTIMAS | | |
| | |  LIC. ELISA MARIELA MARTINEZ BARRON DIRECTORA DEL FONDO DE AYUDA, ASISTENCIA Y REPARACION INTEGRAL DE LA CEEAV | | |
| | |  LIC. MARISOL MEDINA DE LIRA DIRECTORA ADMINISTRATIVA | | |
| | |  CP.C. NANCY DEL CARMEN SANCHEZ GUERRERO CONTADORA | | |



COMISION EJECUTIVA ESTATAL DE ATENCION A VICTIMAS SAN LUIS POTOSI

Estado Analítico de Ingresos
Del 01/ene/2019 Al 31/mar/2019

Fecha y hora de Impresión 03/abr/2019 10:07 a.m.

Usu. Supervisor
Rep: rptEstadoPresupuestolingresosRB_CP

| Rubros de los Ingresos | Ingreso | | | | Diferencia (6=5-1) |
|--|------------------------|----------------------------------|------------------------|-----------------------|-----------------------|
| | Estimado (1) | Ampliaciones / (Reducciones) (2) | Modificado (3=1+2) | Devengados (4) | |
| IMPUESTOS | \$0.00 | \$0.00 | \$0.00 | \$0.00 | \$0.00 |
| CUOTAS Y APORTACIONES DE SEGURIDAD SOCIAL | \$0.00 | \$0.00 | \$0.00 | \$0.00 | \$0.00 |
| CONTRIBUCIONES DE MEJORAS | \$0.00 | \$0.00 | \$0.00 | \$0.00 | \$0.00 |
| DERECHOS | \$0.00 | \$0.00 | \$0.00 | \$0.00 | \$0.00 |
| PRODUCTOS | \$0.00 | \$0.00 | \$0.00 | \$0.00 | \$0.00 |
| APROVECHAMIENTOS | \$0.00 | \$0.00 | \$0.00 | \$0.00 | \$0.00 |
| INGRESOS POR VENTA DE BIENES, PRESTACIÓN DE SERVICIOS Y PARTICIPACIONES, APORTACIONES, CONVENIOS, INCENTIVOS DE TRANSFERENCIAS, ASIGNACIONES, SUBSIDIOS Y SUBVENCIONES | \$40,686,805.00 | \$0.00 | \$40,686,805.00 | \$6,177,500.57 | \$6,177,500.57 |
| INGRESOS DERIVADOS DE FINANCIAMIENTOS | \$0.00 | \$0.00 | \$0.00 | \$0.00 | \$0.00 |
| Total | \$40,686,805.00 | \$0.00 | \$40,686,805.00 | \$6,185,074.56 | \$6,185,074.56 |
| Ingresos Excedentes | | | | | -34,501,730.44 |

| Estado Analítico de Ingresos por Fuente de Financiamiento | Ingreso | | | | Diferencia (6=5-1) |
|---|------------------------|----------------------------------|------------------------|-----------------------|-----------------------|
| | Estimado (1) | Ampliaciones / (Reducciones) (2) | Modificado (3=1+2) | Devengados (4) | |
| IMPUESTOS | \$0.00 | \$0.00 | \$0.00 | \$0.00 | \$0.00 |
| CUOTAS Y APORTACIONES DE SEGURIDAD SOCIAL | \$0.00 | \$0.00 | \$0.00 | \$0.00 | \$0.00 |
| CONTRIBUCIONES DE MEJORAS | \$0.00 | \$0.00 | \$0.00 | \$0.00 | \$0.00 |
| DERECHOS | \$0.00 | \$0.00 | \$0.00 | \$0.00 | \$0.00 |
| PRODUCTOS | \$0.00 | \$0.00 | \$0.00 | \$0.00 | \$0.00 |
| APROVECHAMIENTOS | \$0.00 | \$0.00 | \$0.00 | \$0.00 | \$0.00 |
| PARTICIPACIONES, APORTACIONES, CONVENIOS, INCENTIVOS Y SUBVENCIONES, ASIGNACIONES, SUBSIDIOS Y SUBVENCION | \$0.00 | \$0.00 | \$0.00 | \$0.00 | \$0.00 |
| Total | \$40,686,805.00 | \$0.00 | \$40,686,805.00 | \$6,185,074.56 | \$6,185,074.56 |
| Ingresos Excedentes | | | | | -34,501,730.44 |

Ingresos del Poder Ejecutivo Federal o Estatal y de los Municipios
 IMPUESTOS
 CUOTAS Y APORTACIONES DE SEGURIDAD SOCIAL
 CONTRIBUCIONES DE MEJORAS
 DERECHOS
 PRODUCTOS
 APROVECHAMIENTOS
 PARTICIPACIONES, APORTACIONES, CONVENIOS, INCENTIVOS Y SUBVENCIONES, ASIGNACIONES, SUBSIDIOS Y SUBVENCION

Ingresos de los Entes Públicos de los Poderes Legislativo y Judicial, de los Órganos Autónomos y del Sector Paraestatal o Paramunicipal, así como de las Empresas Productivas del Estado
 CUOTAS Y APORTACIONES DE SEGURIDAD SOCIAL
 PRODUCTOS
 INGRESOS POR VENTA DE BIENES, PRESTACIÓN DE SERVICIOS Y SUBVENCIONES, ASIGNACIONES, SUBSIDIOS Y SUBVENCION

| | | | | | |
|----------------------------|------------------------|---------------|------------------------|-----------------------|-----------------------|
| Total | \$40,686,805.00 | \$0.00 | \$40,686,805.00 | \$6,185,074.56 | \$6,185,074.56 |
| Ingresos Excedentes | | | | | -34,501,730.44 |

[Handwritten signatures and initials]



COMISION EJECUTIVA ESTATAL DE ATENCION A VICTIMAS SAN LUIS POTOSI


Estado Analítico de Ingresos
Del 01/ene/2019 Al 31/mar/2019


Fecha y hora de Impresión 03/abr/2019 10:07 a.m.

Usr: Supervisor
Rep: rptEstadoPresupuestosingresosRB_CP



LIC. JORGE VEGA ARROYO
PRESIDENTE DE LA COMISION EJECUTIVA ESTATAL DE
ATENCIÓN A VÍCTIMAS





LIC. MARISOL MEDINA DE LIRA
DIRECTORA ADMINISTRATIVA
C.P. C. NANCY DEL CARMEN SANCHEZ GUERRERO
CONTADORA

LIC. ELISA MARIELA MARTINEZ BARRON
DIRECTORA DEL FONDO DE AYUDA, ASISTENCIA Y
REPARACION INTEGRAL DE LA CEEAV



COMISION EJECUTIVA ESTATAL DE ATENCION A VICTIMAS SAN LUIS POTOSI



Estado Analítico del Ejercicio Presupuesto de Egresos



Clasificación Administrativa
Del 01/ene/2019 Al 31/mar/2019

Fecha y hora de Impresión
03/abr/2019 10:09 a.m.

Usu: Supervisor
Rep: rptEstadoPresupuestoEgresos_UA3

| Concepto | Egresos | | | | | Subejercicio 6 = (3 - 4) |
|---|------------------------|--------------------------------------|------------------------|-----------------------|-----------------------|-------------------------------|
| | Aprobado 1 | Ampliaciones / (Reducciones) 2 | Modificado 3=(1+2) | Devengado 4 | Pagado 5 | |
| Sin Ramo/Dependencia | | | | | | |
| COMISION EJECUTIVA ESTATAL DE ATENCION A VICTIMAS | \$40,686,804.26 | \$0.00 | \$40,686,804.26 | \$6,358,024.37 | \$6,330,445.77 | \$34,328,779.89 |
| Sin Ramo/Dependencia | \$40,686,804.26 | \$0.00 | \$40,686,804.26 | \$6,358,024.37 | \$6,330,445.77 | \$34,328,779.89 |
| Total Final | \$40,686,804.26 | \$0.00 | \$40,686,804.26 | \$6,358,024.37 | \$6,330,445.77 | \$34,328,779.89 |


 LIC. JORGE VEGA ARROYO
 PRESIDENTE DE LA COMISION EJECUTIVA ESTATAL DE ATENCION A VICTIMAS

 LIC. ELISA MARIBEL MARTINEZ BARRON
 DIRECTORA DEL FONDO DE AYUDA, ASISTENCIA Y REPARACION INTEGRAL DE LA CEEAV


 LIC. MARISOL MEDINA DE LIRA
 DIRECTORA ADMINISTRATIVA

 C.P.C. NANCY DEL CARMEN SANCHEZ GUERRERO
 CONTADORA



COMISION EJECUTIVA ESTATAL DE ATENCION A VICTIMAS SAN LUIS POTOSI


Estado Analítico del Ejercicio Presupuesto de Egresos
Clasificación Económica (por Tipo de Gasto)

Usr: Supervisor
Rep: rptEstadoPresupuestoEgresos_CL2

| Del 01/ene/2019 Al 31/mar/2019

Fecha y hora de Impresión | 03/abr/2019 10:09 a.m.

| | Concepto | Egresos | | | | Pagado | Subejercicio |
|---|------------------|------------------------|------------------------------|------------------------|-----------------------|-----------------------|------------------------|
| | | Aprobado | Ampliaciones / (Reducciones) | Modificado | Devengado | | |
| 1 | Gasto Corriente | \$34,686,804.26 | \$0.00 | \$34,686,804.26 | \$4,770,055.60 | \$4,742,477.00 | \$29,916,748.66 |
| 2 | Gasto de Capital | \$6,000,000.00 | \$0.00 | \$6,000,000.00 | \$1,587,968.77 | \$1,587,968.77 | \$4,412,031.23 |
| | Total | \$40,686,804.26 | \$0.00 | \$40,686,804.26 | \$6,358,024.37 | \$6,330,445.77 | \$34,328,779.89 |


 LIC. JORGE VEGA ARROYO
 PRESIDENTE DE LA COMISION EJECUTIVA ESTATAL DE ATENCION A VICTIMAS
 LIC. ELISA MARIELA MARTINEZ BARRON
 DIRECTORA DEL FONDO DE AYUDA, ASISTENCIA Y REPARACION INTEGRAL DE LA CEEAV


 LIC. MARISOL MEDINA DE LIRA
 DIRECTORA ADMINISTRATIVA
 C.P.C. NANCY DEL CARMEN SANCHEZ GUERRERO
 CONTADORA



COMISION EJECUTIVA ESTATAL DE ATENCION A VICTIMAS SAN LUIS POTOSI

Estado Analítico del Ejercicio Presupuesto de Egresos Clasificación por Objeto del Gasto (Capítulo y Concepto)

Usu: Supervisor
Rep: rptEstadoPresupuestoEgresos_CP_CTO

Fecha y hora de Impresión | 03/abr/2019 | 10:09 a.m.

| Concepto | Egresos | | | | | |
|--|------------------------|--------------------------------------|------------------------|-----------------------|-----------------------|-------------------------------|
| | Aprobado 1 | Ampliaciones / (Reducciones) 2 | Modificado 3=(1+2) | Devengado 4 | Pagado 5 | Subejercicio 6 = (3 - 4) |
| SERVICIOS PERSONALES | \$26,876,425.51 | \$0.00 | \$26,876,425.51 | \$3,598,451.27 | \$3,570,872.67 | \$23,277,974.24 |
| REMUNERACIONES AL PERSONAL DE CARÁCTER PERMANENTE | \$15,697,114.68 | -\$22,304.50 | \$15,674,810.18 | \$1,003,702.12 | \$1,003,702.12 | \$14,671,108.06 |
| Remuneraciones al personal de carácter transitorio | \$9,299,934.74 | \$0.00 | \$9,299,934.74 | \$2,096,127.73 | \$2,096,127.73 | \$7,203,807.01 |
| REMUNERACIONES ADICIONALES Y ESPECIALES | \$974,305.76 | \$22,304.50 | \$996,610.26 | \$22,304.50 | \$22,304.50 | \$974,305.76 |
| SEGURIDAD SOCIAL | \$739,547.81 | \$0.00 | \$739,547.81 | \$351,294.40 | \$323,715.80 | \$388,253.41 |
| OTRAS PRESTACIONES SOCIALES Y ECONÓMICAS | \$165,522.52 | \$0.00 | \$165,522.52 | \$125,022.52 | \$125,022.52 | \$40,500.00 |
| MATERIALES Y SUMINISTRO | \$1,181,401.00 | \$0.00 | \$1,181,401.00 | \$42,378.35 | \$42,378.35 | \$1,139,022.65 |
| Materiales de administración, emisión de documentos y artículos de | \$408,000.00 | \$0.00 | \$408,000.00 | \$16,821.02 | \$16,821.02 | \$391,178.98 |
| ALIMENTOS Y UTENSILIOS | \$30,000.00 | \$0.00 | \$30,000.00 | \$3,980.12 | \$3,980.12 | \$26,019.88 |
| MATERIALES Y ARTÍCULOS DE CONSTRUCCIÓN Y DE REPARA | \$45,000.00 | \$0.00 | \$45,000.00 | \$0.00 | \$0.00 | \$45,000.00 |
| Productos químicos, farmacéuticos y de laboratorios | \$14,400.00 | \$0.00 | \$14,400.00 | \$0.00 | \$0.00 | \$14,400.00 |
| COMBUSTIBLES, LUBRICANTES Y ADITIVOS | \$336,001.00 | \$0.00 | \$336,001.00 | \$21,577.21 | \$21,577.21 | \$314,423.79 |
| HERRAMIENTAS, REFACCIONES Y ACCESORIOS MENORES | \$348,000.00 | \$0.00 | \$348,000.00 | \$0.00 | \$0.00 | \$348,000.00 |
| SERVICIOS GENERALES | \$6,628,977.75 | \$0.00 | \$6,628,977.75 | \$1,129,225.98 | \$1,129,225.98 | \$5,499,751.77 |
| SERVICIOS BÁSICOS | \$545,401.44 | \$0.00 | \$545,401.44 | \$40,122.31 | \$40,122.31 | \$505,279.13 |
| SERVICIOS DE ARRENDAMIENTO | \$715,200.48 | \$0.00 | \$715,200.48 | \$131,883.13 | \$131,883.13 | \$583,317.35 |
| SERVICIOS PROFESIONALES, CIENTÍFICOS, TÉCNICOS Y OTR | \$4,468,318.88 | \$0.00 | \$4,468,318.88 | \$782,450.13 | \$782,450.13 | \$3,685,868.75 |
| SERVICIOS FINANCIEROS, BANCARIOS Y COMERCIALES | \$37,269.96 | \$0.00 | \$37,269.96 | \$11,085.13 | \$11,085.13 | \$26,184.83 |
| SERVICIOS DE INSTALACIÓN, REPARACIÓN, MANTENIMIENTO | \$523,431.36 | \$0.00 | \$523,431.36 | \$15,555.60 | \$15,555.60 | \$507,875.76 |
| Servicios de traslados y viáticos | \$192,000.96 | -\$18,000.00 | \$174,000.96 | \$14,929.68 | \$14,929.68 | \$159,071.28 |
| OTROS SERVICIOS GENERALES | \$147,354.67 | \$18,000.00 | \$165,354.67 | \$133,200.00 | \$133,200.00 | \$32,154.67 |
| INVERSIÓN PÚBLICA | \$6,000,000.00 | \$0.00 | \$6,000,000.00 | \$1,587,968.77 | \$1,587,968.77 | \$4,412,031.23 |
| PROYECTOS PRODUCTIVOS Y ACCIONES DE FOMENTO | \$6,000,000.00 | \$0.00 | \$6,000,000.00 | \$1,587,968.77 | \$1,587,968.77 | \$4,412,031.23 |

LIC. JORGE VEGA ARROYO
PRESIDENTE DE LA COMISION EJECUTIVA ESTATAL DE
ATENCIÓN A VÍCTIMAS

LIC. ELISA MARIÉLA MARTÍNEZ BARRÓN
DIRECTORA DEL FONDO DE AYUDA, ASISTENCIA Y
REPARACIÓN INTEGRAL DE LA CEEAV

LIC. MARISOL MEDINA DE LIRA
DIRECTORA ADMINISTRATIVA

C.P.C. NANCY DEL CARMEN SANCHEZ GUERRERO
CONTADORA




**COMISION EJECUTIVA ESTATAL DE ATENCION A VICTIMAS
SAN LUIS POTOSI**


**Estado Analítico del Ejercicio Presupuesto de Egresos
Clasificación por Objeto del Gasto (Capítulo y Concepto)**


Usr: Supervisor
Rep: rptEstadoPresupuestoEgresos_CP_CTO


Fecha y hora de Impresión | 03/abr/2019 | 10:09 a.m.

| Concepto | Egresos | | | | | Subejercicio 6 = (3 - 4) |
|------------------------|-----------------|---------------------------------|-----------------|----------------|----------------|-------------------------------|
| | Aprobado | Ampliaciones / (Reducciones) | Modificado | Devengado | Pagado | |
| | 1 | 2 | 3=(1+2) | 4 | 5 | |
| Total del Gasto | \$40,686,804.26 | \$0.00 | \$40,686,804.26 | \$6,358,024.37 | \$6,330,445.77 | \$34,328,779.89 |


 LIC. JORGE VEGA ARROYO
 PRESIDENTE DE LA COMISION EJECUTIVA ESTATAL DE
 ATENCION A VICTIMAS


 LIC. ELISA MARIELA MARTINEZ BARRON
 DIRECTORA DEL FONDO DE AYUDA ASISTENCIA Y
 REPARACION INTEGRAL DE LA CEEAV


 LIC. MARISOL MEDINA DE LIRA
 DIRECTORA ADMINISTRATIVA


 C.P.C. NANCY DEL CARMEN SANCHEZ GUERRERO
 CONTADORA



COMISION EJECUTIVA ESTATAL DE ATENCION A VICTIMAS SAN LUIS POTOSI


Estado Analítico del Ejercicio Presupuesto de Egresos Clasificación Funcional (Finalidad y Función)


Usr: Supervisor
Rep: rptEstadoPresupuestoEgresos_FN3


Del 01/ene/2019 Al 31/mar/2019


Fecha y hora de Impresión
03/abr/2019 10:09 a.m.

| Concepto | Egresos | | | | | Subejercicio 6 = (3 - 4) |
|------------------------|------------------------|--------------------------------------|------------------------|-----------------------|-----------------------|-------------------------------|
| | Aprobado 1 | Ampliaciones / (Reducciones) 2 | Modificado 3=(1+2) | Devengado 4 | Pagado 5 | |
| DESARROLLO SOCIAL | \$40,686,804.26 | \$0.00 | \$40,686,804.26 | \$6,358,024.37 | \$6,330,445.77 | \$34,328,779.89 |
| PROTECCIÓN SOCIAL | \$40,686,804.26 | \$0.00 | \$40,686,804.26 | \$6,358,024.37 | \$6,330,445.77 | \$34,328,779.89 |
| Total del Gasto | \$40,686,804.26 | \$0.00 | \$40,686,804.26 | \$6,358,024.37 | \$6,330,445.77 | \$34,328,779.89 |


LIC. JORGE VEGA ARROYO
PRESIDENTE DE LA COMISION EJECUTIVA ESTATAL DE
ATENCIÓN A VICTIMAS


LIC. ELISA MARIELA MARTINEZ BARRON
DIRECTORA DEL FONDO DE AYUDA, ASISTENCIA Y
REPARACION INTEGRAL DE LA CEEAV


LIC. MARISOL MEDINA DE LIRA
DIRECTORA ADMINISTRATIVA


C.P.C. NANCY DEL CARMEN SANCHEZ GUERRERO
CONTADORA



Ucr: Supervisor
Rep: rptEstadoPresupuestoEgresos_FF

COMISION EJECUTIVA ESTATAL DE ATENCION A VICTIMAS
SAN LUIS POTOSI
Estado del Ejercicio del Presupuesto por Fuente de Financiamiento Al 31/mar/2019

Fecha y hora de Impresión 03/abr/2019 10:10 a.m.

| Objeto del Gasto | Fuente de Financiamiento | Aprobado | Ampliaciones / (Reducciones) | Presupuesto Vigente | Comprometido | Presupuesto Disponible para Comprometer | Devengado | Comprometido No Devengado | Presupuesto Sin Devengar | Ejercido | Pagado | Cuentas por Pagar | |
|------------------|---|-----------------------|------------------------------|-----------------------|--------------------|---|--------------------|---------------------------|--------------------------|--------------------|--------------------|-------------------|---------------|
| | | | | | | | | | | | | Deuda | Deuda |
| 01 | Transferencias de Gobierno del Estado | | | | | | | | | | | | |
| 1000 | SERVICIOS PERSONALES | \$26,876,425.51 | \$0.00 | \$26,876,425.51 | \$27,051,325.51 | -\$174,900.00 | \$3,598,451.27 | \$23,452,874.24 | \$7,203,807.01 | \$3,570,872.67 | \$3,570,872.67 | \$27,578.60 | \$0.00 |
| 1100 | REMUNERACIONES AL PERSONAL DE CARÁCTER PE | \$15,697,114.88 | -\$22,304.50 | \$15,674,810.38 | \$15,674,810.38 | \$0.00 | \$1,003,702.12 | \$14,671,108.26 | \$14,671,108.06 | \$1,003,702.12 | \$1,003,702.12 | \$0.00 | \$0.00 |
| 1130 | Sueldos base al personal permanente | \$15,697,114.88 | -\$22,304.50 | \$15,674,810.38 | \$15,674,810.38 | \$0.00 | \$1,003,702.12 | \$14,671,108.26 | \$14,671,108.06 | \$1,003,702.12 | \$1,003,702.12 | \$0.00 | \$0.00 |
| 1131 | Sueldos base al personal de confianza | \$4,014,810.60 | -\$22,304.50 | \$3,992,506.10 | \$3,992,506.10 | \$0.00 | \$1,003,702.12 | \$2,988,803.98 | \$2,988,803.98 | \$1,003,702.12 | \$1,003,702.12 | \$0.00 | \$0.00 |
| 1132 | Sueldos al personal de base | \$11,682,304.08 | \$0.00 | \$11,682,304.08 | \$11,682,304.08 | \$0.00 | \$0.00 | \$11,682,304.08 | \$11,682,304.08 | \$0.00 | \$0.00 | \$0.00 | \$0.00 |
| 1200 | Remuneraciones al personal de carácter transitorio | \$9,299,934.74 | \$0.00 | \$9,299,934.74 | \$9,299,934.74 | \$0.00 | \$2,096,127.73 | \$7,203,807.01 | \$7,203,807.01 | \$2,096,127.73 | \$2,096,127.73 | \$0.00 | \$0.00 |
| 1210 | Honorarios asimilables a salarios | \$9,299,934.74 | \$0.00 | \$9,299,934.74 | \$9,299,934.74 | \$0.00 | \$2,096,127.73 | \$7,203,807.01 | \$7,203,807.01 | \$2,096,127.73 | \$2,096,127.73 | \$0.00 | \$0.00 |
| 1211 | Honorarios por servicios personales | \$9,299,934.74 | \$0.00 | \$9,299,934.74 | \$9,299,934.74 | \$0.00 | \$2,096,127.73 | \$7,203,807.01 | \$7,203,807.01 | \$2,096,127.73 | \$2,096,127.73 | \$0.00 | \$0.00 |
| 1300 | REMUNERACIONES ADICIONALES Y ESPECIALES | \$974,305.76 | \$22,304.50 | \$996,610.26 | \$996,610.26 | \$0.00 | \$22,304.50 | \$974,305.76 | \$974,305.76 | \$22,304.50 | \$22,304.50 | \$0.00 | \$0.00 |
| 1310 | Primas por años de servicio efectivos prestados | \$73,305.75 | \$0.00 | \$73,305.75 | \$73,305.75 | \$0.00 | \$0.00 | \$73,305.75 | \$73,305.75 | \$0.00 | \$0.00 | \$0.00 | \$0.00 |
| 1313 | Estímulo por años de servicio | \$73,305.75 | \$0.00 | \$73,305.75 | \$73,305.75 | \$0.00 | \$0.00 | \$73,305.75 | \$73,305.75 | \$0.00 | \$0.00 | \$0.00 | \$0.00 |
| 1320 | Primas de vacaciones, dominical y gratificación de fin de | \$901,000.01 | \$0.00 | \$901,000.01 | \$901,000.01 | \$0.00 | \$0.00 | \$901,000.01 | \$901,000.01 | \$0.00 | \$0.00 | \$0.00 | \$0.00 |
| 1321 | Prestaciones de fin de año en efectivo | \$700,774.67 | \$0.00 | \$700,774.67 | \$700,774.67 | \$0.00 | \$0.00 | \$700,774.67 | \$700,774.67 | \$0.00 | \$0.00 | \$0.00 | \$0.00 |
| 1322 | Prima vacacional | \$200,225.34 | \$0.00 | \$200,225.34 | \$200,225.34 | \$0.00 | \$0.00 | \$200,225.34 | \$200,225.34 | \$0.00 | \$0.00 | \$0.00 | \$0.00 |
| 1340 | Compensaciones | \$0.00 | \$22,304.50 | \$22,304.50 | \$22,304.50 | \$0.00 | \$22,304.50 | \$0.00 | \$0.00 | \$22,304.50 | \$22,304.50 | \$0.00 | \$0.00 |
| 1341 | Compensación por servicios al personal de base | \$0.00 | \$22,304.50 | \$22,304.50 | \$22,304.50 | \$0.00 | \$22,304.50 | \$0.00 | \$0.00 | \$22,304.50 | \$22,304.50 | \$0.00 | \$0.00 |
| 1400 | SEGURIDAD SOCIAL | \$739,547.81 | \$0.00 | \$739,547.81 | \$914,447.81 | -\$174,900.00 | \$351,294.40 | \$563,153.41 | \$388,253.41 | \$323,715.80 | \$323,715.80 | \$27,578.60 | \$27,578.60 |
| 1410 | Aportaciones de seguridad social | \$342,046.60 | \$0.00 | \$342,046.60 | \$516,946.60 | -\$174,900.00 | \$259,562.99 | \$257,383.61 | \$92,483.61 | \$231,984.39 | \$231,984.39 | \$27,578.60 | \$27,578.60 |
| 1411 | Cuotas al IMSS | \$342,046.60 | \$0.00 | \$342,046.60 | \$516,946.60 | -\$174,900.00 | \$259,562.99 | \$257,383.61 | \$92,483.61 | \$231,984.39 | \$231,984.39 | \$27,578.60 | \$27,578.60 |
| 1420 | Aportaciones a fondos de vivienda | \$243,865.80 | \$0.00 | \$243,865.80 | \$243,865.80 | \$0.00 | \$40,679.10 | \$203,186.70 | \$203,186.70 | \$40,679.10 | \$40,679.10 | \$0.00 | \$0.00 |
| 1421 | Cuotas para la vivienda | \$243,865.80 | \$0.00 | \$243,865.80 | \$243,865.80 | \$0.00 | \$40,679.10 | \$203,186.70 | \$203,186.70 | \$40,679.10 | \$40,679.10 | \$0.00 | \$0.00 |
| 1430 | Aportaciones al sistema para el retiro | \$153,635.41 | \$0.00 | \$153,635.41 | \$153,635.41 | \$0.00 | \$51,052.31 | \$102,583.10 | \$102,583.10 | \$51,052.31 | \$51,052.31 | \$0.00 | \$0.00 |
| 1431 | Sistema de ahorro para el retiro | \$153,635.41 | \$0.00 | \$153,635.41 | \$153,635.41 | \$0.00 | \$51,052.31 | \$102,583.10 | \$102,583.10 | \$51,052.31 | \$51,052.31 | \$0.00 | \$0.00 |
| 1500 | OTRAS PRESTACIONES SOCIALES Y ECONÓMICAS | \$165,522.52 | \$0.00 | \$165,522.52 | \$165,522.52 | \$0.00 | \$125,022.52 | \$40,500.00 | \$40,500.00 | \$125,022.52 | \$125,022.52 | \$0.00 | \$0.00 |
| 1540 | Prestaciones contractuales | \$165,522.52 | \$0.00 | \$165,522.52 | \$165,522.52 | \$0.00 | \$125,022.52 | \$40,500.00 | \$40,500.00 | \$125,022.52 | \$125,022.52 | \$0.00 | \$0.00 |
| 1541 | Canasta básica, ayuda para despensa | \$21,600.00 | \$0.00 | \$21,600.00 | \$21,600.00 | \$0.00 | \$5,400.00 | \$16,200.00 | \$16,200.00 | \$5,400.00 | \$5,400.00 | \$0.00 | \$0.00 |
| 1543 | Ayuda para transporte | \$32,400.00 | \$0.00 | \$32,400.00 | \$32,400.00 | \$0.00 | \$8,100.00 | \$24,300.00 | \$24,300.00 | \$8,100.00 | \$8,100.00 | \$0.00 | \$0.00 |
| 1549 | Otras prestaciones de carácter general a los trabajadores | \$111,522.52 | \$0.00 | \$111,522.52 | \$111,522.52 | \$0.00 | \$111,522.52 | \$0.00 | \$0.00 | \$111,522.52 | \$111,522.52 | \$0.00 | \$0.00 |
| 2000 | MATERIALES Y SUMINISTRO | \$1,181,401.00 | \$0.00 | \$1,181,401.00 | \$42,378.35 | \$1,139,022.65 | \$42,378.35 | \$0.00 | \$1,139,022.65 | \$42,378.35 | \$42,378.35 | \$0.00 | \$0.00 |

[Handwritten signatures and initials]



Ucr: Supervisor
 Rpt: rptEstadoPresupuestoEgresos_FF

COMISION EJECUTIVA ESTATAL DE ATENCION A VICTIMAS SAN LUIS POTOSI

Estado del Ejercicio del Presupuesto por Fuente de Financiamiento Al 31/mar/2019

Fecha y hora de Impresión: 03/abr/2019 10:10 a.m.

| Objeto del Gasto | Fuente de Financiamiento | Aprobado | Ampliaciones / (Reducciones) | Presupuesto Vigente | Comprometido | Presupuesto Disponible para Comprometer | Devengado | Comprometido No Devengado | Presupuesto Sin Devenegar | Ejercido | Pagado | Cuentas por |
|------------------|---|----------------|------------------------------|---------------------|----------------|---|----------------|---------------------------|---------------------------|----------------|----------------|-------------|
| | | | | | | | | | | | | Pagar Deuda |
| 2100 | Materiales de administración, emisión de documentos | \$408,000.00 | \$0.00 | \$408,000.00 | \$16,821.02 | \$391,178.98 | \$16,821.02 | \$0.00 | \$391,178.98 | \$16,821.02 | \$16,821.02 | \$0.00 |
| 2110 | Materiales, útiles y equipos menores de oficina | \$192,000.00 | \$0.00 | \$192,000.00 | \$192.00 | \$191,808.00 | \$192.00 | \$0.00 | \$191,808.00 | \$192.00 | \$192.00 | \$0.00 |
| 2111 | Papelaría y consumibles de oficina | \$192,000.00 | \$0.00 | \$192,000.00 | \$192.00 | \$191,808.00 | \$192.00 | \$0.00 | \$191,808.00 | \$192.00 | \$192.00 | \$0.00 |
| 2120 | Materiales y útiles de impresión y reproducción | \$30,000.00 | \$0.00 | \$30,000.00 | \$1,128.60 | \$28,871.40 | \$1,128.60 | \$0.00 | \$28,871.40 | \$1,128.60 | \$1,128.60 | \$0.00 |
| 2121 | Materiales y útiles de impresión y reproducción | \$30,000.00 | \$0.00 | \$30,000.00 | \$1,128.60 | \$28,871.40 | \$1,128.60 | \$0.00 | \$28,871.40 | \$1,128.60 | \$1,128.60 | \$0.00 |
| 2140 | Materiales, útiles y equipos menores de tecnologías de la | \$120,000.00 | \$0.00 | \$120,000.00 | \$15,500.42 | \$104,499.58 | \$15,500.42 | \$0.00 | \$104,499.58 | \$15,500.42 | \$15,500.42 | \$0.00 |
| 2141 | Material de limpieza y mantenimiento e insumos para eq. | \$120,000.00 | \$0.00 | \$120,000.00 | \$15,500.42 | \$104,499.58 | \$15,500.42 | \$0.00 | \$104,499.58 | \$15,500.42 | \$15,500.42 | \$0.00 |
| 2160 | Material de limpieza | \$66,000.00 | \$0.00 | \$66,000.00 | \$0.00 | \$66,000.00 | \$0.00 | \$0.00 | \$66,000.00 | \$0.00 | \$0.00 | \$0.00 |
| 2161 | Material de limpieza | \$66,000.00 | \$0.00 | \$66,000.00 | \$0.00 | \$66,000.00 | \$0.00 | \$0.00 | \$66,000.00 | \$0.00 | \$0.00 | \$0.00 |
| 2200 | ALIMENTOS Y UTENSILIOS | \$30,000.00 | \$0.00 | \$30,000.00 | \$3,980.12 | \$26,019.88 | \$3,980.12 | \$0.00 | \$26,019.88 | \$3,980.12 | \$3,980.12 | \$0.00 |
| 2210 | Productos alimenticios para personas | \$30,000.00 | \$0.00 | \$30,000.00 | \$3,980.12 | \$26,019.88 | \$3,980.12 | \$0.00 | \$26,019.88 | \$3,980.12 | \$3,980.12 | \$0.00 |
| 2211 | Alimentación en oficinas o lugares de trabajo | \$30,000.00 | \$0.00 | \$30,000.00 | \$3,980.12 | \$26,019.88 | \$3,980.12 | \$0.00 | \$26,019.88 | \$3,980.12 | \$3,980.12 | \$0.00 |
| 2400 | MATERIALES Y ARTICULOS DE CONSTRUCCION Y DE | \$45,000.00 | \$0.00 | \$45,000.00 | \$0.00 | \$45,000.00 | \$0.00 | \$0.00 | \$45,000.00 | \$0.00 | \$0.00 | \$0.00 |
| 2460 | Material eléctrico y electrónico | \$45,000.00 | \$0.00 | \$45,000.00 | \$0.00 | \$45,000.00 | \$0.00 | \$0.00 | \$45,000.00 | \$0.00 | \$0.00 | \$0.00 |
| 2461 | Material eléctrico y electrónico | \$45,000.00 | \$0.00 | \$45,000.00 | \$0.00 | \$45,000.00 | \$0.00 | \$0.00 | \$45,000.00 | \$0.00 | \$0.00 | \$0.00 |
| 2500 | Productos químicos, farmacéuticos y de laboratorios | \$14,400.00 | \$0.00 | \$14,400.00 | \$0.00 | \$14,400.00 | \$0.00 | \$0.00 | \$14,400.00 | \$0.00 | \$0.00 | \$0.00 |
| 2530 | Medicinas y productos farmacéuticos | \$14,400.00 | \$0.00 | \$14,400.00 | \$0.00 | \$14,400.00 | \$0.00 | \$0.00 | \$14,400.00 | \$0.00 | \$0.00 | \$0.00 |
| 2531 | Medicinas y productos farmacéuticos de uso humano | \$14,400.00 | \$0.00 | \$14,400.00 | \$0.00 | \$14,400.00 | \$0.00 | \$0.00 | \$14,400.00 | \$0.00 | \$0.00 | \$0.00 |
| 2600 | COMBUSTIBLES, LUBRICANTES Y ADITIVOS | \$336,001.00 | \$0.00 | \$336,001.00 | \$21,577.21 | \$314,423.79 | \$21,577.21 | \$0.00 | \$314,423.79 | \$21,577.21 | \$21,577.21 | \$0.00 |
| 2610 | Combustibles, lubricantes y aditivos | \$336,001.00 | \$0.00 | \$336,001.00 | \$21,577.21 | \$314,423.79 | \$21,577.21 | \$0.00 | \$314,423.79 | \$21,577.21 | \$21,577.21 | \$0.00 |
| 2611 | Combustibles | \$336,001.00 | \$0.00 | \$336,001.00 | \$21,577.21 | \$314,423.79 | \$21,577.21 | \$0.00 | \$314,423.79 | \$21,577.21 | \$21,577.21 | \$0.00 |
| 2900 | HERRAMIENTAS, REFACCIONES Y ACCESORIOS MEN | \$348,000.00 | \$0.00 | \$348,000.00 | \$0.00 | \$348,000.00 | \$0.00 | \$0.00 | \$348,000.00 | \$0.00 | \$0.00 | \$0.00 |
| 2920 | Refacciones y accesorios menores de edificios | \$90,000.00 | \$0.00 | \$90,000.00 | \$0.00 | \$90,000.00 | \$0.00 | \$0.00 | \$90,000.00 | \$0.00 | \$0.00 | \$0.00 |
| 2921 | Refacciones y accesorios menores de edificios | \$90,000.00 | \$0.00 | \$90,000.00 | \$0.00 | \$90,000.00 | \$0.00 | \$0.00 | \$90,000.00 | \$0.00 | \$0.00 | \$0.00 |
| 2930 | Refacciones y accesorios menores de mobiliario y equipo | \$90,000.00 | \$0.00 | \$90,000.00 | \$0.00 | \$90,000.00 | \$0.00 | \$0.00 | \$90,000.00 | \$0.00 | \$0.00 | \$0.00 |
| 2931 | Refacciones y accesorios menores de edificios y equipo c | \$90,000.00 | \$0.00 | \$90,000.00 | \$0.00 | \$90,000.00 | \$0.00 | \$0.00 | \$90,000.00 | \$0.00 | \$0.00 | \$0.00 |
| 2940 | Refacciones y accesorios menores de equipo de cómput | \$24,000.00 | \$0.00 | \$24,000.00 | \$0.00 | \$24,000.00 | \$0.00 | \$0.00 | \$24,000.00 | \$0.00 | \$0.00 | \$0.00 |
| 2941 | Refacciones y accesorios menores para equipo de cómput | \$24,000.00 | \$0.00 | \$24,000.00 | \$0.00 | \$24,000.00 | \$0.00 | \$0.00 | \$24,000.00 | \$0.00 | \$0.00 | \$0.00 |
| 2960 | Refacciones y accesorios menores de equipo de transpor | \$144,000.00 | \$0.00 | \$144,000.00 | \$0.00 | \$144,000.00 | \$0.00 | \$0.00 | \$144,000.00 | \$0.00 | \$0.00 | \$0.00 |
| 2961 | Refacciones y accesorios menores de equipo de transpor | \$144,000.00 | \$0.00 | \$144,000.00 | \$0.00 | \$144,000.00 | \$0.00 | \$0.00 | \$144,000.00 | \$0.00 | \$0.00 | \$0.00 |
| 3000 | SERVICIOS GENERALES | \$6,628,977.75 | \$0.00 | \$6,628,977.75 | \$1,129,225.98 | \$5,499,751.77 | \$1,129,225.98 | \$0.00 | \$5,499,751.77 | \$1,129,225.98 | \$1,129,225.98 | \$0.00 |



Uer: Supervisor
Rep: rptEstadoPresupuestoEgresos_FF

COMISION EJECUTIVA ESTATAL DE ATENCION A VICTIMAS
SAN LUIS POTOSI
Estado del Ejercicio del Presupuesto por Fuente de Financiamiento Al 31/mar/2019

Fecha y hora de Impresión | 03/abr/2019 10:10 a.m.

| Objeto del Gasto | Fuente de Financiamiento | Aprobado | Ampliaciones / (Reducciones) | Presupuesto Vigente | Presupuesto Disponible para Comprometer | | Devengado | Comprometido No Devengado | Presupuesto Sin Devenegar | Ejercido | Pagado | Cuentas por Pagar Deuda |
|------------------|---|----------------|------------------------------|---------------------|---|-----------------------------|--------------|---------------------------|---------------------------|--------------|--------------|-------------------------|
| | | | | | Comprometido | Disponible para Comprometer | | | | | | |
| 3100 | SERVICIOS BÁSICOS | \$545,401.44 | \$0.00 | \$545,401.44 | \$40,122.31 | \$505,279.13 | \$40,122.31 | \$0.00 | \$505,279.13 | \$40,122.31 | \$40,122.31 | \$0.00 |
| 3110 | Energía eléctrica | \$144,000.00 | \$0.00 | \$144,000.00 | \$27,433.00 | \$116,567.00 | \$27,433.00 | \$0.00 | \$116,567.00 | \$27,433.00 | \$27,433.00 | \$0.00 |
| 3111 | Energía eléctrica | \$144,000.00 | \$0.00 | \$144,000.00 | \$27,433.00 | \$116,567.00 | \$27,433.00 | \$0.00 | \$116,567.00 | \$27,433.00 | \$27,433.00 | \$0.00 |
| 3130 | Agua | \$24,000.48 | \$0.00 | \$24,000.48 | \$1,817.83 | \$22,182.65 | \$1,817.83 | \$0.00 | \$22,182.65 | \$1,817.83 | \$1,817.83 | \$0.00 |
| 3131 | Agua | \$24,000.48 | \$0.00 | \$24,000.48 | \$1,817.83 | \$22,182.65 | \$1,817.83 | \$0.00 | \$22,182.65 | \$1,817.83 | \$1,817.83 | \$0.00 |
| 3140 | Telefonia Tradicional | \$288,000.00 | \$0.00 | \$288,000.00 | \$0.00 | \$288,000.00 | \$0.00 | \$0.00 | \$288,000.00 | \$0.00 | \$0.00 | \$0.00 |
| 3141 | Telefonia tradicional | \$288,000.00 | \$0.00 | \$288,000.00 | \$0.00 | \$288,000.00 | \$0.00 | \$0.00 | \$288,000.00 | \$0.00 | \$0.00 | \$0.00 |
| 3150 | Telefonia celular | \$24,000.48 | \$0.00 | \$24,000.48 | \$1,098.00 | \$22,902.48 | \$1,098.00 | \$0.00 | \$22,902.48 | \$1,098.00 | \$1,098.00 | \$0.00 |
| 3151 | Telefonia celular | \$24,000.48 | \$0.00 | \$24,000.48 | \$1,098.00 | \$22,902.48 | \$1,098.00 | \$0.00 | \$22,902.48 | \$1,098.00 | \$1,098.00 | \$0.00 |
| 3170 | Servicios de acceso a Internet, redes y procesamiento de | \$15,000.48 | \$0.00 | \$15,000.48 | \$0.00 | \$15,000.48 | \$0.00 | \$0.00 | \$15,000.48 | \$0.00 | \$0.00 | \$0.00 |
| 3171 | Servicio de internet y redes | \$15,000.48 | \$0.00 | \$15,000.48 | \$0.00 | \$15,000.48 | \$0.00 | \$0.00 | \$15,000.48 | \$0.00 | \$0.00 | \$0.00 |
| 3180 | Servicios postales y telegráficos | \$50,400.00 | \$0.00 | \$50,400.00 | \$9,773.48 | \$40,626.52 | \$9,773.48 | \$0.00 | \$40,626.52 | \$9,773.48 | \$9,773.48 | \$0.00 |
| 3181 | Servicios postales y telegráficos | \$50,400.00 | \$0.00 | \$50,400.00 | \$9,773.48 | \$40,626.52 | \$9,773.48 | \$0.00 | \$40,626.52 | \$9,773.48 | \$9,773.48 | \$0.00 |
| 3200 | SERVICIOS DE ARRENDAMIENTO | \$715,200.48 | \$0.00 | \$715,200.48 | \$131,883.13 | \$583,317.35 | \$131,883.13 | \$0.00 | \$583,317.35 | \$131,883.13 | \$131,883.13 | \$0.00 |
| 3220 | Arrendamiento de edificios | \$643,200.48 | \$0.00 | \$643,200.48 | \$123,995.13 | \$519,205.35 | \$123,995.13 | \$0.00 | \$519,205.35 | \$123,995.13 | \$123,995.13 | \$0.00 |
| 3221 | Arrendamiento de edificios | \$643,200.48 | \$0.00 | \$643,200.48 | \$123,995.13 | \$519,205.35 | \$123,995.13 | \$0.00 | \$519,205.35 | \$123,995.13 | \$123,995.13 | \$0.00 |
| 3230 | Arrendamiento de mobiliario y equipo de administración, t | \$72,000.00 | \$0.00 | \$72,000.00 | \$7,888.00 | \$64,112.00 | \$7,888.00 | \$0.00 | \$64,112.00 | \$7,888.00 | \$7,888.00 | \$0.00 |
| 3231 | Arrendamiento de mobiliario y equipo de administración, t | \$72,000.00 | \$0.00 | \$72,000.00 | \$7,888.00 | \$64,112.00 | \$7,888.00 | \$0.00 | \$64,112.00 | \$7,888.00 | \$7,888.00 | \$0.00 |
| 3300 | SERVICIOS PROFESIONALES, CIENTÍFICOS, TÉCNICO | \$4,468,318.88 | \$0.00 | \$4,468,318.88 | \$782,450.13 | \$3,685,868.75 | \$782,450.13 | \$0.00 | \$3,685,868.75 | \$782,450.13 | \$782,450.13 | \$0.00 |
| 3310 | Servicios legales, de contabilidad, auditoría y relacionado | \$139,721.64 | \$0.00 | \$139,721.64 | \$14,016.28 | \$125,705.36 | \$14,016.28 | \$0.00 | \$125,705.36 | \$14,016.28 | \$14,016.28 | \$0.00 |
| 3311 | Servicios legales, de contabilidad, auditoría y relacionado | \$139,721.64 | \$0.00 | \$139,721.64 | \$14,016.28 | \$125,705.36 | \$14,016.28 | \$0.00 | \$125,705.36 | \$14,016.28 | \$14,016.28 | \$0.00 |
| 3330 | Servicios de consultoría administrativa, procesos, técnica | \$4,279,596.92 | \$0.00 | \$4,279,596.92 | \$768,433.85 | \$3,511,163.07 | \$768,433.85 | \$0.00 | \$3,511,163.07 | \$768,433.85 | \$768,433.85 | \$0.00 |
| 3331 | Servicios de consultoría administrativa procesos y técnica | \$4,279,596.92 | \$0.00 | \$4,279,596.92 | \$768,433.85 | \$3,511,163.07 | \$768,433.85 | \$0.00 | \$3,511,163.07 | \$768,433.85 | \$768,433.85 | \$0.00 |
| 3360 | Servicios de apoyo administrativo, traducción, fotocopiad | \$49,000.32 | \$0.00 | \$49,000.32 | \$0.00 | \$49,000.32 | \$0.00 | \$0.00 | \$49,000.32 | \$0.00 | \$0.00 | \$0.00 |
| 3361 | Servicios de apoyo administrativo y secretarial | \$49,000.32 | \$0.00 | \$49,000.32 | \$0.00 | \$49,000.32 | \$0.00 | \$0.00 | \$49,000.32 | \$0.00 | \$0.00 | \$0.00 |
| 3400 | SERVICIOS FINANCIEROS, BANCARIOS Y COMERCIAL | \$37,269.96 | \$0.00 | \$37,269.96 | \$11,085.13 | \$26,184.83 | \$11,085.13 | \$0.00 | \$26,184.83 | \$11,085.13 | \$11,085.13 | \$0.00 |
| 3410 | Servicios financieros y bancarios | \$6,000.48 | \$0.00 | \$6,000.48 | \$645.13 | \$5,355.35 | \$645.13 | \$0.00 | \$5,355.35 | \$645.13 | \$645.13 | \$0.00 |
| 3411 | Servicios financieros y bancarios | \$6,000.48 | \$0.00 | \$6,000.48 | \$645.13 | \$5,355.35 | \$645.13 | \$0.00 | \$5,355.35 | \$645.13 | \$645.13 | \$0.00 |
| 3470 | Fletes y maniobras | \$31,269.48 | \$0.00 | \$31,269.48 | \$10,440.00 | \$20,829.48 | \$10,440.00 | \$0.00 | \$20,829.48 | \$10,440.00 | \$10,440.00 | \$0.00 |
| 3471 | Fletes y maniobras | \$31,269.48 | \$0.00 | \$31,269.48 | \$10,440.00 | \$20,829.48 | \$10,440.00 | \$0.00 | \$20,829.48 | \$10,440.00 | \$10,440.00 | \$0.00 |
| 3500 | SERVICIOS DE INSTALACIÓN, REPARACIÓN, MANTEN | \$523,431.36 | \$0.00 | \$523,431.36 | \$15,555.60 | \$507,875.76 | \$15,555.60 | \$0.00 | \$507,875.76 | \$15,555.60 | \$15,555.60 | \$0.00 |



COMISION EJECUTIVA ESTATAL DE ATENCION A VICTIMAS
SAN LUIS POTOSI
 Estado del Ejercicio del Presupuesto por Fuente de Financiamiento Al 31/mar/2019

Ucr: Supervisor
 Rep: rptEstadoPresupuestoEgresos_FF

Fecha y hora de Impresión: 03/abr/2019 10:10 a.m.

| Objeto del Gasto | Fuente de Financiamiento | Aprobado | Ampliaciones / (Reducciones) | Presupuesto Vigente | Comprometido | Disponible para Comprometer | Devengado | Comprometido No Devengado | Presupuesto Sin Devengar | Ejercicio | Pagado | Cuentas por Pagar | |
|---|--|-----------------|------------------------------|---------------------|-----------------|-----------------------------|----------------|---------------------------|--------------------------|----------------|----------------|-------------------|--------|
| | | | | | | | | | | | | Deuda | Deuda |
| 3510 | Conservación y mantenimiento menor de inmuebles | \$24,000.48 | \$0.00 | \$24,000.48 | \$15,555.60 | \$8,444.88 | \$15,555.60 | \$0.00 | \$8,444.88 | \$15,555.60 | \$15,555.60 | \$0.00 | \$0.00 |
| 3511 | Conservación y mantenimiento menor de inmuebles | \$24,000.48 | \$0.00 | \$24,000.48 | \$15,555.60 | \$8,444.88 | \$15,555.60 | \$0.00 | \$8,444.88 | \$15,555.60 | \$15,555.60 | \$0.00 | \$0.00 |
| 3550 | Reparación y mantenimiento de equipo de transporte | \$128,999.52 | \$0.00 | \$128,999.52 | \$0.00 | \$128,999.52 | \$0.00 | \$0.00 | \$128,999.52 | \$0.00 | \$0.00 | \$0.00 | \$0.00 |
| 3551 | Reparación y mantenimiento de equipo de transporte | \$128,999.52 | \$0.00 | \$128,999.52 | \$0.00 | \$128,999.52 | \$0.00 | \$0.00 | \$128,999.52 | \$0.00 | \$0.00 | \$0.00 | \$0.00 |
| 3580 | Servicios de limpieza y manejo de desechos | \$370,431.36 | \$0.00 | \$370,431.36 | \$0.00 | \$370,431.36 | \$0.00 | \$0.00 | \$370,431.36 | \$0.00 | \$0.00 | \$0.00 | \$0.00 |
| 3581 | Servicios de limpieza y manejo de desechos | \$370,431.36 | \$0.00 | \$370,431.36 | \$0.00 | \$370,431.36 | \$0.00 | \$0.00 | \$370,431.36 | \$0.00 | \$0.00 | \$0.00 | \$0.00 |
| 3700 | Servicios de traslados y viáticos | \$192,000.96 | -\$18,000.00 | \$174,000.96 | \$14,929.68 | \$159,071.28 | \$14,929.68 | \$0.00 | \$159,071.28 | \$14,929.68 | \$14,929.68 | \$0.00 | \$0.00 |
| 3720 | Pasajes terrestres | \$96,000.48 | -\$18,000.00 | \$78,000.48 | \$11,929.18 | \$66,071.30 | \$11,929.18 | \$0.00 | \$66,071.30 | \$11,929.18 | \$11,929.18 | \$0.00 | \$0.00 |
| 3721 | Pasajes terrestres nacionales | \$96,000.48 | -\$18,000.00 | \$78,000.48 | \$11,929.18 | \$66,071.30 | \$11,929.18 | \$0.00 | \$66,071.30 | \$11,929.18 | \$11,929.18 | \$0.00 | \$0.00 |
| 3750 | Viáticos en el país | \$96,000.48 | \$0.00 | \$96,000.48 | \$3,000.50 | \$92,999.98 | \$3,000.50 | \$0.00 | \$92,999.98 | \$3,000.50 | \$3,000.50 | \$0.00 | \$0.00 |
| 3751 | Viáticos en el país | \$96,000.48 | \$0.00 | \$96,000.48 | \$3,000.50 | \$92,999.98 | \$3,000.50 | \$0.00 | \$92,999.98 | \$3,000.50 | \$3,000.50 | \$0.00 | \$0.00 |
| 3900 | OTROS SERVICIOS GENERALES | \$147,354.67 | \$18,000.00 | \$165,354.67 | \$133,200.00 | \$32,154.67 | \$133,200.00 | \$0.00 | \$32,154.67 | \$133,200.00 | \$133,200.00 | \$0.00 | \$0.00 |
| 3920 | Impuestos y derechos | \$0.00 | \$18,000.00 | \$18,000.00 | \$17,208.00 | \$792.00 | \$17,208.00 | \$0.00 | \$792.00 | \$17,208.00 | \$17,208.00 | \$0.00 | \$0.00 |
| 3921 | Impuestos y derechos | \$0.00 | \$18,000.00 | \$18,000.00 | \$17,208.00 | \$792.00 | \$17,208.00 | \$0.00 | \$792.00 | \$17,208.00 | \$17,208.00 | \$0.00 | \$0.00 |
| 3980 | Impuesto sobre nómina | \$147,354.67 | \$0.00 | \$147,354.67 | \$115,992.00 | \$31,362.67 | \$115,992.00 | \$0.00 | \$31,362.67 | \$115,992.00 | \$115,992.00 | \$0.00 | \$0.00 |
| 3982 | Impuesto sobre nómina | \$147,354.67 | \$0.00 | \$147,354.67 | \$115,992.00 | \$31,362.67 | \$115,992.00 | \$0.00 | \$31,362.67 | \$115,992.00 | \$115,992.00 | \$0.00 | \$0.00 |
| 6000 | INVERSIÓN PÚBLICA | \$6,000,000.00 | \$0.00 | \$6,000,000.00 | \$1,587,968.77 | \$4,412,031.23 | \$1,587,968.77 | \$0.00 | \$4,412,031.23 | \$1,587,968.77 | \$1,587,968.77 | \$0.00 | \$0.00 |
| 6300 | PROYECTOS PRODUCTIVOS Y ACCIONES DE FOMEN' | \$6,000,000.00 | \$0.00 | \$6,000,000.00 | \$1,587,968.77 | \$4,412,031.23 | \$1,587,968.77 | \$0.00 | \$4,412,031.23 | \$1,587,968.77 | \$1,587,968.77 | \$0.00 | \$0.00 |
| 6320 | Ejecución de proyectos productivos no incluidos en conce | \$6,000,000.00 | \$0.00 | \$6,000,000.00 | \$1,587,968.77 | \$4,412,031.23 | \$1,587,968.77 | \$0.00 | \$4,412,031.23 | \$1,587,968.77 | \$1,587,968.77 | \$0.00 | \$0.00 |
| 6327 | Proyectos y acciones para el buen gobierno | \$6,000,000.00 | \$0.00 | \$6,000,000.00 | \$1,587,968.77 | \$4,412,031.23 | \$1,587,968.77 | \$0.00 | \$4,412,031.23 | \$1,587,968.77 | \$1,587,968.77 | \$0.00 | \$0.00 |
| Transferencias de Gobierno del Estad | | \$40,686,804.26 | \$0.00 | \$40,686,804.26 | \$29,810,898.61 | \$10,875,905.65 | \$6,358,024.37 | \$23,452,874.24 | \$34,326,779.89 | \$6,330,445.77 | \$6,330,445.77 | \$0.00 | \$0.00 |
| Total Final | | \$40,686,804.26 | \$0.00 | \$40,686,804.26 | \$29,810,898.61 | \$10,875,905.65 | \$6,358,024.37 | \$23,452,874.24 | \$34,326,779.89 | \$6,330,445.77 | \$6,330,445.77 | \$0.00 | \$0.00 |

(Handwritten signatures and initials)




Ucr: Supervisor
Rep: rptEstadoPresupuestoEgresos_FF


COMISION EJECUTIVA ESTATAL DE ATENCION A VICTIMAS SAN LUIS POTOSI


Estado del Ejercicio del Presupuesto por Fuente de Financiamiento Al 31/mar/2019


Fecha y hora de Impresión: 03/abr/2019 10:10 a.m.

| Fuente de Financiamiento | Objeto del Gasto | Aprobado | Ampliaciones / (Reducciones) | Presupuesto Vigente | Comprometido | Presupuesto Disponible para Comprometer | Devengado | Comprometido No Devengado | Presupuesto Sin Devengar | Ejercido | Pagado | Cuentas por |
|--------------------------|------------------|----------|------------------------------|---------------------|--------------|---|-----------|---------------------------|--------------------------|----------|--------|-------------|
| | | | | | | | | | | | | Pagar Deuda |


 LIC. JORGE VEGA ARROYO
 PRESIDENTE DE LA COMISION EJECUTIVA ESTATAL DE ATENCION A VICTIMAS


 LIC. ELISA MARIELA MARTINEZ BARRON
 DIRECTORA DEL FONDO DE AYUDA, ASISTENCIA Y REPARACION INTEGRAL DE LA CEEAV


 LIC. MARISOL MEDINA DE LIRA
 DIRECTORA ADMINISTRATIVA


 LIC. P.C. NANCY DEL CARMEN SANCHEZ GUERRERO
 CONTADORA



COMISION EJECUTIVA ESTATAL DE ATENCION A VICTIMAS
SAN LUIS POTOSI

Gasto por Categoría Programática
 Del 01/ene/2019 Al 31/mar/2019

Fecha y hora de Impresión | 03/abr/2019 | 10:11 a.m.

Usu: Supervisor
 Rep: rptEstadoPresupuestoEgresos_PC

| Concepto | Egresos | | | | | Subejercicio 6 = (3 - 4) |
|----------|---------------|--------------------------------------|-----------------------|----------------|-------------|-------------------------------|
| | Aprobado 1 | Ampliaciones / (Reducciones) 2 | Modificado 3=(1+2) | Devengado 4 | Pagado 5 | |

Programas

Desempeño de las Funciones

| | | | | | | |
|----------------------------------|-----------------|--------|-----------------|----------------|----------------|-----------------|
| Prestación de Servicios Públicos | \$40,686,804.26 | \$0.00 | \$40,686,804.26 | \$6,358,024.37 | \$6,330,445.77 | \$34,328,779.89 |
| Desempeño de las Funciones | \$40,686,804.26 | \$0.00 | \$40,686,804.26 | \$6,358,024.37 | \$6,330,445.77 | \$34,328,779.89 |

Total del Gasto \$40,686,804.26 \$0.00 \$40,686,804.26 \$6,358,024.37 \$6,330,445.77 \$34,328,779.89

 LIC. JORGE VEGAARROYO
 PRESIDENTE DE LA COMISION EJECUTIVA ESTATAL DE ATENCION A VICTIMAS
 LIC. ELISA MARIELA MARTINEZ BARRON
 DIRECTORA DEL FONDO DE AYUDA, ASISTENCIA Y REPARACION INTEGRAL DE LA CEEAV

 LIC. MARISOL MEDINA DE LIRA
 DIRECTORA ADMINISTRATIVA
 C.P.C. NANCY DEL CARMEN SANCHEZ GUERRERO
 CONTADORA



**COMISION EJECUTIVA ESTATAL DE ATENCION A VICTIMAS
SAN LUIS POTOSI**

Dependencia / Programa Presupuestario (Modalidad y Programa) / Actividad Institucional/ Objeto del gasto por Capitulo / Clasificación Económica
Del 01/ene/2019 Al 31/mar/2019

Fecha y hora de impresión
03/abr/2019
10:12 a.m.

Ramo o Dependencia /
Programa Presupuestario (Modalidad y Programa) /Actividad
institucional/
Objeto del gasto por Capitulo/Clasificación Económica

| | | Ampliaciones / Aprobado (Reducciones) | Presupuesto Vigente | Comprometido | Disponible para Comprometer | Devengado | Comprometido No Devengado | Presupuesto Sin Devengar | Ejercido | Pagado | Cuentas por Pagar Deuda |
|------|---|--|------------------------|------------------------|--------------------------------|-----------------------|------------------------------|-----------------------------|-----------------------|-----------------------|----------------------------|
| 0 | Sin Ramo/Dependencia | | | | | | | | | | |
| 01 | CEEAV | | | | | | | | | | |
| PY01 | GASTOS DE OPERACION | | | | | | | | | | |
| 1000 | SERVICIOS PERSONALES | \$26,876,425.51 | \$26,876,425.51 | \$27,051,325.51 | -\$174,900.00 | \$3,598,451.27 | \$23,452,874.24 | \$23,277,974.24 | \$3,570,872.67 | \$3,570,872.67 | \$27,578.60 |
| 1 | Gasto Corriente | \$26,876,425.51 | \$26,876,425.51 | \$27,051,325.51 | -\$174,900.00 | \$3,598,451.27 | \$23,452,874.24 | \$23,277,974.24 | \$3,570,872.67 | \$3,570,872.67 | \$27,578.60 |
| 2000 | MATERIALES Y SUMINISTRO | \$1,181,401.00 | \$1,181,401.00 | \$42,378.35 | \$1,139,022.65 | \$42,378.35 | \$0.00 | \$1,139,022.65 | \$42,378.35 | \$42,378.35 | \$0.00 |
| 1 | Gasto Corriente | \$1,181,401.00 | \$1,181,401.00 | \$42,378.35 | \$1,139,022.65 | \$42,378.35 | \$0.00 | \$1,139,022.65 | \$42,378.35 | \$42,378.35 | \$0.00 |
| 3000 | SERVICIOS GENERALES | \$6,628,977.75 | \$6,628,977.75 | \$1,129,225.98 | \$5,499,751.77 | \$1,129,225.98 | \$0.00 | \$5,499,751.77 | \$1,129,225.98 | \$1,129,225.98 | \$0.00 |
| 1 | Gasto Corriente | \$6,628,977.75 | \$6,628,977.75 | \$1,129,225.98 | \$5,499,751.77 | \$1,129,225.98 | \$0.00 | \$5,499,751.77 | \$1,129,225.98 | \$1,129,225.98 | \$0.00 |
| | GASTOS DE OPERACION | \$34,686,804.26 | \$34,686,804.26 | \$28,222,323.84 | \$6,463,974.42 | \$4,770,055.60 | \$23,452,874.24 | \$23,916,748.66 | \$4,742,477.00 | \$4,742,477.00 | \$27,578.60 |
| PY02 | FONDE DE AYUDA, ASISTENCIA Y REPARACION INTEGRAL DE LAS VICTIMAS | | | | | | | | | | |
| 6000 | INVERSIÓN PUBLICA | \$6,000,000.00 | \$6,000,000.00 | \$1,587,968.77 | \$4,412,031.23 | \$1,587,968.77 | \$0.00 | \$4,412,031.23 | \$1,587,968.77 | \$1,587,968.77 | \$0.00 |
| 2 | Gasto de Capital | \$6,000,000.00 | \$6,000,000.00 | \$1,587,968.77 | \$4,412,031.23 | \$1,587,968.77 | \$0.00 | \$4,412,031.23 | \$1,587,968.77 | \$1,587,968.77 | \$0.00 |
| | FONDE DE AYUDA, ASISTENCIA Y REPA | \$6,000,000.00 | \$6,000,000.00 | \$1,587,968.77 | \$4,412,031.23 | \$1,587,968.77 | \$0.00 | \$4,412,031.23 | \$1,587,968.77 | \$1,587,968.77 | \$0.00 |
| | CEEAV | \$40,686,804.26 | \$40,686,804.26 | \$29,810,896.61 | \$10,875,905.65 | \$6,358,024.37 | \$23,452,874.24 | \$34,326,779.89 | \$6,330,445.77 | \$6,330,445.77 | \$27,578.60 |
| | Sin Ramo/Dependencia | \$40,686,804.26 | \$40,686,804.26 | \$29,810,896.61 | \$10,875,905.65 | \$6,358,024.37 | \$23,452,874.24 | \$34,326,779.89 | \$6,330,445.77 | \$6,330,445.77 | \$27,578.60 |
| | Total | \$40,686,804.26 | \$40,686,804.26 | \$29,810,896.61 | \$10,875,905.65 | \$6,358,024.37 | \$23,452,874.24 | \$34,326,779.89 | \$6,330,445.77 | \$6,330,445.77 | \$27,578.60 |



**COMISION EJECUTIVA ESTATAL DE ATENCION A VICTIMAS
SAN LUIS POTOSI**

Dependencia / Programa Presupuestario (Modalidad y Programa) / Actividad Institucional/ Objeto del gasto por Capítulo / Clasificación Económica
Del 01/ene/2019 Al 31/mar/2019

Fecha y hora de Impresión
03/abr/2019 10:12 a.m.

Ramo o Dependencia /
Programa Presupuestario (Modalidad y Programa) /Actividad
institucional/

Objeto del gasto por Capítulo/Clasificación Económica


Presupuesto Disponible para
Comprometer


Comprometido No Devengado


Presupuesto Sin Devengar


Ejercido

Pagado Cuentas por
Pagar Deuda


LIC. JORGE VEGA ARROYO
PRESIDENTE DE LA COMISION EJECUTIVA ESTATAL DE ATENCION A VICTIMAS


LIC. ELISA MARIELA MARTINEZ BARRON
DIRECTORA DEL FONDO DE AYUDA ASISTENCIA Y REPARACION INTEGRAL DE LA CEEAV


LIC. MARISOL MEDINA DE LIRA
DIRECTORA ADMINISTRATIVA


LIC. C.P. C. NANCY DEL CARMEN SANCHEZ GUERRERO
CONTADORA



COMISION EJECUTIVA ESTATAL DE ATENCION A VICTIMAS SAN LUIS POTOSI


Reporte Analitico del Pasivo
Del 01/ene/2019 al 31/mar/2019


Usr: Supervisor
Rep: rptEstadoAnaliticoDeActivosYPasivos


Fecha y hora de Impresión | 03/abr/2019
10:13 a.m.


| Cuenta Contable | Saldo Inicial | Cargos del periodo | Abonos del periodo | Saldo Final | Flujo del Periodo |
|--|---------------------|-----------------------|-----------------------|---------------------|----------------------|
| 2000 PASIVO | \$602,583.03 | \$8,152,380.82 | \$7,786,479.22 | \$236,681.43 | -\$365,901.60 |
| 2100 PASIVO CIRCULANTE | \$602,583.03 | \$8,152,380.82 | \$7,786,479.22 | \$236,681.43 | -\$365,901.60 |
| 2110 CUENTAS POR PAGAR A CORTO PLAZO | \$602,583.03 | \$8,152,380.82 | \$7,786,479.22 | \$236,681.43 | -\$365,901.60 |
| 2111 SERVICIOS PERSONALES POR PAGAR A CORTO PLAZO | \$145,808.10 | \$3,711,001.79 | \$3,618,799.85 | \$53,606.16 | -\$92,201.94 |
| 2112 PROVEEDORES POR PAGAR A CORTO PLAZO | \$60,283.98 | \$1,996,477.06 | \$1,936,194.31 | \$1.23 | -\$60,282.75 |
| 2113 CONTRATISTAS POR OBRAS PÚBLICAS POR PAGAR A CORTO PLAZO | \$22,612.25 | \$1,587,968.77 | \$1,587,968.77 | \$22,612.25 | \$0.00 |
| 2117 RETENCIONES Y CONTRIBUCIONES POR PAGAR A CORTO PLAZO | \$373,878.70 | \$856,933.20 | \$643,516.29 | \$160,461.79 | -\$213,416.91 |

"Bajo protesta de decir verdad declaramos que los Estados Financieros y sus notas, son razonablemente correctos y son responsabilidad del emisor".


 LIC. JORGE VEGA ARROYO
 PRESIDENTE DE LA COMISION EJECUTIVA ESTATAL DE ATENCION A VICTIMAS


 LIC. ELISA MARIELA MARTINEZ BARRON
 DIRECTORA DEL FONDO DE AYUDA, ASISTENCIA Y REPARACION INTEGRAL DE LA CEEAV


 LIC. MARISOL MEDINA DE LIRA
 DIRECTORA ADMINISTRATIVA


 LIC. P. C. NANCY DEL CARMEN SANCHEZ GUERRERO
 CONTADORA



COMISION EJECUTIVA ESTATAL DE ATENCION A VICTIMAS
SAN LUIS POTOSI
Endeudamiento Neto

Usu: Supervisor
Rep: rptEndeudamientoNeto


Del 01/mar/2019 Al 31/mar/2019


Fecha y hora de Impresión | 03/abr/2019
10:10 a.m.

| Identificación de Crédito o Instrumento | Contratación/Colocación | Amortización | Endeudamiento Neto |
|---|-------------------------|---------------|--------------------|
| | A | B | C=A-B |
| Créditos Bancarios | | | |
| Total Créditos Bancarios | \$0.00 | \$0.00 | \$0.00 |
| Otros Instrumentos de Deuda | | | |
| Total Otros Instrumentos de Deuda | \$0.00 | \$0.00 | \$0.00 |
| Total | \$0.00 | \$0.00 | \$0.00 |


LIC. JORGE VEGA ARROYO

PRESIDENTE DE LA COMISION EJECUTIVA ESTATAL DE
ATENCION A VICTIMAS


LIC. ELISA MARIELA MARTINEZ BARRON
DIRECTORA DEL FONDO DE AYUDA, ASISTENCIA Y
REPARACION INTEGRAL DE LA CEEAV


LIC. MARISOL MEDINA DE LIRA

DIRECTORA ADMINISTRATIVA


C.P.C. NANCY DEL CARMEN SANCHEZ GUERRERO
CONTADORA



COMISION EJECUTIVA ESTATAL DE ATENCION A VICTIMAS
SAN LUIS POTOSI
Intereses de la Deuda

Usr: Supervisor
Rep: rptInteresedelaDeuda


Del 01/mar/2019 Al 31/mar/2019


Fecha y hora de Impresión | 03/abr/2019
10:11 a.m.

| Identificación de Crédito o Instrumento | Devengado | Pagado |
|---|-----------|--------|
| Créditos Bancarios | | |
| Total de Intereses de Créditos Bancarios | \$0.00 | \$0.00 |
| Otros Instrumentos de Deuda | | |
| Total de Intereses de Otros Instrumentos de Deuda | \$0.00 | \$0.00 |


LIC. JORGE VEGA ARROYO

PRESIDENTE DE LA COMISION EJECUTIVA ESTATAL DE
ATENCION A VICTIMAS


LIC. ELISA MARIELA MARTINEZ BARRON
DIRECTORA DEL FONDO DE AYUDA, ASISTENCIA Y
REPARACION INTEGRAL DE LA CEEAV


LIC. MARISOL MEDINA DE LIRA

DIRECTORA ADMINISTRATIVA


C.P.C. NANCY DEL CARMEN SANCHEZ GUERRERO
CONTADORA



**COMISION EJECUTIVA ESTATAL DE ATENCION A VICTIMAS
SAN LUIS POTOSI**

Indicadores de Postura Fiscal

del 01/ene/2019 al 31/mar/2019

Usr: Supervisor

Rep: rptIndicadoresPosturaFiscal

Fecha y hora de Impresión 03/abr/2019 10:11 a.m.

| Concepto | Estimado | Devengado | Pagado |
|---|------------------------|-----------------------|-----------------------|
| I. Ingresos Presupuestarios (I=1+2) | \$40,686,805.00 | \$6,185,074.56 | \$6,185,074.56 |
| 1. Ingresos del Gobierno de la Entidad Federativa | \$0.00 | \$0.00 | \$0.00 |
| 2. Ingresos del Sector Paraestatal | \$40,686,805.00 | \$6,185,074.56 | \$6,185,074.56 |
| II. Egresos Presupuestarios (II=3+4) | \$40,686,804.26 | \$6,358,024.37 | \$6,330,445.77 |
| 3. Egresos del Gobierno de la Entidad Federativa | \$0.00 | \$0.00 | \$0.00 |
| 4. Egresos del Sector Paraestatal | \$40,686,804.26 | \$6,358,024.37 | \$6,330,445.77 |
| III. Balance Presupuestario (Superávit o Déficit) (III = I - II) | \$0.74 | -\$172,949.81 | -\$145,371.21 |

| Concepto | Estimado | Devengado | Pagado |
|---|---------------|----------------------|----------------------|
| III. Balance Presupuestario (Superávit o Déficit) | \$0.74 | -\$172,949.81 | -\$145,371.21 |
| IV. Intereses, Comisiones y Gastos de la Deuda | \$0.00 | \$0.00 | \$0.00 |
| V. Balance Primario (Superávit o Déficit) (V= III - IV) | \$0.74 | -\$172,949.81 | -\$145,371.21 |

| Concepto | Estimado | Devengado | Pagado |
|--|---------------|---------------|---------------|
| A. Financiamiento | \$0.00 | \$0.00 | \$0.00 |
| B. Amortización de la deuda | \$0.00 | \$0.00 | \$0.00 |
| C. Endeudamiento ó desendeudamiento (C = A - B) | \$0.00 | \$0.00 | \$0.00 |

LIC. JORGE VEGA ARROYO
PRESIDENTE DE LA COMISION EJECUTIVA ESTATAL
DE ATENCION A VICTIMAS

LIC. MARISOL MEDINA DE LIRA
DIRECTORA ADMINISTRATIVA

LIC. ELISA MARIELA MARTINEZ BARRON
DIRECTORA DEL FONDO DE AYUDA, ASISTENCIA Y
REPARACION INTEGRAL DE LA CEEAV

C.P.C. NANCY DEL CARMEN SANCHEZ GUERRERO
CONTADORA



COMISION EJECUTIVA ESTATAL DE ATENCION A VICTIMAS

SAN LUIS POTOSI

Relación de Bienes Muebles que Componen su Patrimonio

Al 31/03/2019

| Código | Descripción del Bien | Valor en Libros |
|--------|--|-----------------|
| 1241 | MOBILIARIO Y EQUIPO DE ADMINISTRACION | \$842,594.81 |
| 1242 | MOBILIARIO Y EQUIPO EDUCACIONAL Y RECREATIVO | \$65,940.20 |
| 1246 | MAQUINARIA, OTROS EQUIPOS Y HERRAMIENTAS | \$186,978.44 |

[Handwritten signatures and initials in blue ink are present in the right margin of the table area.]

Número Total de Bienes: 0

Total de Valor Libros: \$1,095,513.45



COMISION EJECUTIVA ESTATAL DE ATENCION A VICTIMAS
SAN LUIS POTOSI

Relación de Bienes Inmuebles que Componen su Patrimonio

Al 31/03/2019

| Código | Descripción del Bien | Valor en Libros |
|--------|----------------------|-----------------|
|--------|----------------------|-----------------|

No Aplica

Número Total de Bienes: 0


Total de Valor Libros: \$0.00

COMISION EJECUTIVA ESTATAL DE ATENCION A VICTIMAS
Relación de cuentas bancarias Productivas Especificas
Del 1 de Enero al 31 de Marzo de 2019 (b)
(PESOS)

COMISION EJECUTIVA ESTATAL DE
ATENCION A VICTIMAS

NO EXISTEN HASTA LA FECHA

4



h

COMISION EJECUTIVA ESTATAL DE ATENCION A VICTIMAS
Relación Esquemas Bursátiles y de Coberturas Financieras
Del 1 de Enero al 31 de Marzo de 2019 (b)
(PESOS)

COMISION EJECUTIVA ESTATAL DE
ATENCION A VICTIMAS

NO EXISTEN HASTA LA FECHA






Usu: Supervisor
Rep: rptConciliacionPresupuestal

COMISION EJECUTIVA ESTATAL DE ATENCION A VICTIMAS SAN LUIS POTOSI

Conciliación entre los Ingresos Presupuestarios y Contables
Correspondiente Del 01/mar/2019 al 31/mar/2019

Fecha y hora de Impresión | 03/abr/2019 10:07 a.m.

| | |
|--|----------------|
| 1.- TOTAL DE INGRESOS PRESUPUESTARIOS | \$2,377,342.64 |
| 2. MÁS INGRESOS CONTABLES NO PRESUPUESTARIOS | \$0.00 |
| 3. MENOS INGRESOS PRESUPUESTARIOS NO CONTABLES | \$0.00 |
| 4. TOTAL DE INGRESOS CONTABLES | \$2,377,342.64 |


 LIC. JORGE VEGA ARROYO
 PRESIDENTE DE LA COMISION EJECUTIVA ESTATAL DE ATENCION A VICTIMAS


 LIC. ELISA MARIELA MARTINEZ BARRON
 DIRECTORA DEL FONDO DE AYUDA, ASISTENCIA Y REPARACION INTEGRAL DE LA CEFAV


 LIC. MARISOL MEDINA DE LIRA
 DIRECTORA ADMINISTRATIVA


 C.P.C. NANCY DEL CARMEN SANCHEZ GUERRERO
 CONTADORA



Usr: Supervisor
Rep: rptConciliacionPresupuestal

COMISION EJECUTIVA ESTATAL DE ATENCION A VICTIMAS SAN LUIS POTOSI

Conciliación entre los Egresos Presupuestarios y los Gastos Contables
Correspondiente Del 01/mar/2019 al 31/mar/2019

Fecha y hora de Impresión | 03/abr/2019 10:07 a.m.

| | |
|--|-----------------------|
| 1.-TOTAL DE EGRESOS PRESUPUESTARIOS | \$1,838,227.82 |
| 2. MENOS EGRESOS PRESUPUESTARIOS NO CONTABLES | \$19,234.00 |
| 2.21 OTROS EGRESOS PRESUPUESTARIOS NO CONTABLES | \$19,234.00 |
| 3. MÁS GASTOS CONTABLES NO PRESUPUESTARIOS | \$0.00 |
| 4. TOTAL DE GASTOS CONTABLES | \$1,818,993.82 |

LIC. JORGE VEGA ARROYO
PRESIDENTE DE LA COMISION EJECUTIVA ESTATAL DE ATENCION A VICTIMAS

LIC. ELISA MARIELA MARTINEZ BARRON
DIRECTORA DEL FONDO DE AYUDA, ASISTENCIA Y REPARACION INTEGRAL DE LA CEEAV

LIC. MARISOL MEDINA DE LIRA
DIRECTORA ADMINISTRATIVA

C.P.C. NANCY DEL CARMEN SANCHEZ GUERRERO
CONTADORA

COMISION EJECUTIVA ESTATAL DE ATENCION A VICTIMAS
Estado Analítico del Ejercicio del Presupuesto de Egresos
 Clasificación Administrativa
 Del 1 de enero al 31 de Marzo del 2019

| Concepto | Egresos | | | | | Subejercicio 6 = (3 - 4) |
|--|-----------------|-------------------------------------|-----------------------------|----------------|----------------|-------------------------------|
| | Aprobado 1 | Ampliaciones/ (Reducciones) 2 | Modificado 3 = (1 + 2) | Devengado 4 | Pagado 5 | |
| Sin Ramo/Dependencia Comision Ejecutiva Estatal de atencion a Victimas | \$40,686,804.26 | \$0.00 | \$40,686,804.26 | \$6,358,024.37 | \$6,330,445.77 | \$34,328,779.89 |
| Total del Gasto | \$40,686,804.26 | \$0.00 | \$40,686,804.26 | \$6,358,024.37 | \$6,330,445.77 | \$34,328,779.89 |





NO APLICA

COMISION EJECUTIVA ESTATAL DE ATENCION A VICTIMAS
 Estado Analítico del Ejercicio del Presupuesto de Egresos
 Clasificación Administrativa
 Del 1 de enero al 31 de Marzo del 2019

| Concepto | Egresos | | | | | Subejercicio 6 = (3 - 4) |
|---|---------------|-------------------------------------|-----------------------------|----------------|-------------|-------------------------------|
| | Aprobado 1 | Ampliaciones/ (Reducciones) 2 | Modificado 3 = (1 + 2) | Devengado 4 | Pagado 5 | |
| Poder Ejecutivo Poder Legislativo Poder Judicial órganos autónomos | | | | | | |
| Total del Gasto | X | X | X | X | X | |

NO APLICA

Handwritten signatures and initials in blue ink, including a large signature and several smaller initials.

NO APLICA

COMISION EJECUTIVA ESTATAL DE ATENCION A VICTIMAS
 Estado Analítico del Ejercicio del Presupuesto de Egresos
 Clasificación Administrativa
 Del 1 de enero al 31 de Marzo de 2019

| Concepto | Egresos | | | | Subejercicio |
|--|---------------|-------------------------------------|---------------------------|----------------|---------------|
| | Aprobado 1 | Ampliaciones/ (Reducciones) 2 | Modificado 3 = (1 + 2) | Devengado 4 | |
| Entidades Paraestatales y Fideicomisos no Empresariales y no Financieros Instituciones Publicas de Seguridad Social | | | | | |
| Entidades Paraestatales y Fideicomisos no Empresariales y no Financieros con participacion Estatal Mayoritaria | | | | | |
| Fideicomisos Empresariales No financieros con Participación Estatal Mayoritaria | | | | | |
| Entidades Paraestatales Empresariales Financieras Monetarias con Participación Mayoritaria Estatal. | | | | | |
| Entidades Paraestatales Empresariales Financieras No monetarias con Participación Estatal Mayoritaria | | | | | |
| Fideicomisos Financieros Públicos con Participación Estatal Mayoritaria | | | | | |
| TOTAL DEL GASTO | X | X | X | X | X |
| | | | | | 6 = (3 - 4) |

NO APLICA

COMISION EJECUTIVA ESTATAL DE ATENCION A VICTIMAS (a)
Estado de Situación Financiera Detallado - LDF
Al 31 de diciembre de 2018 y al 31 de Marzo de 2019 (b)
(PESOS)

| Concepto (c) | 2019 (d) | 31 de diciembre de 2018 (e) | Concepto (c) | 2019 (d) | 31 de diciembre de 2018 (e) |
|--|-------------------|-----------------------------|--|-------------------|-----------------------------|
| ACTIVO | | | PASIVO | | |
| Activo Circulante | | | Pasivo Circulante | | |
| a. Efectivo y Equivalentes (a=a1+a2+a3+a4+a5+a6+a7) | 3,165,283 | 4,557,111 | a. Cuentas por Pagar a Corto Plazo (a=a1+a2+a3+a4+a5+a6+a7+a8+a9) | 236,681 | 602,583 |
| a1) Efectivo | 10,000 | 10,000 | a1) Servicios Personales por Pagar a Corto Plazo | 53,606 | 145,808 |
| a2) Bancos/Tesorería | 1,175,478 | 2,504,468 | a2) Proveedores por Pagar a Corto Plazo | 1 | 60,284 |
| a3) Bancos/Dependencias y Otros | 0 | 0 | a3) Contratistas por Obras Públicas por Pagar a Corto Plazo | 22,612 | 22,612 |
| a4) Inversiones Temporales (Hasta 3 meses) | 1,979,804 | 2,042,644 | a4) Participaciones y Aportaciones por Pagar a Corto Plazo | 0 | 0 |
| a5) Fondos con Afectación Específica | 0 | 0 | a5) Transferencias Otorgadas por Pagar a Corto Plazo | 0 | 0 |
| a6) Depósitos de Fondos de Terceros en Garantía y/o Administración | 0 | 0 | a6) Intereses, Comisiones y Otros Gastos de la Deuda Pública por Pagar a Corto Plazo | 0 | 0 |
| a7) Otros Efectivos y Equivalentes | 0 | 0 | a7) Retenciones y Contribuciones por Pagar a Corto Plazo | 160,462 | 373,879 |
| b. Derechos a Recibir Efectivo o Equivalentes (b=b1+b2+b3+b4+b5+b6+b7) | 5,064 | 0 | a8) Devoluciones de la Ley de Ingresos por Pagar a Corto Plazo | 0 | 0 |
| b1) Inversiones Financieras de Corto Plazo | 0 | 0 | a9) Otras Cuentas por Pagar a Corto Plazo | 0 | 0 |
| b2) Cuentas por Cobrar a Corto Plazo | 0 | 0 | b. Documentos por Pagar a Corto Plazo (b=b1+b2+b3) | 0 | 0 |
| b3) Deudores Diversos por Cobrar a Corto Plazo | 5,064 | 0 | b1) Documentos Comerciales por Pagar a Corto Plazo | 0 | 0 |
| b4) Ingresos por Recuperar a Corto Plazo | 0 | 0 | b2) Documentos con Contratistas por Obras Públicas por Pagar a Corto Plazo | 0 | 0 |
| b5) Deudores por Anticipos de la Tesorería a Corto Plazo | 0 | 0 | b3) Otros Documentos por Pagar a Corto Plazo | 0 | 0 |
| b6) Préstamos Otorgados a Corto Plazo | 0 | 0 | c. Porción a Corto Plazo de la Deuda Pública a Largo Plazo (c=c1+c2) | 0 | 0 |
| b7) Otros Derechos a Recibir Efectivo o Equivalentes a Corto Plazo | 0 | 0 | c1) Porción a Corto Plazo de la Deuda Pública | 0 | 0 |
| c. Derechos a Recibir Bienes o Servicios (c=c1+c2+c3+c4+c5) | 0 | 0 | c2) Porción a Corto Plazo de Arrendamiento Financiero | 0 | 0 |
| c1) Anticipo a Proveedores por Adquisición de Bienes y Prestación de Servicios a Corto Plazo | 0 | 0 | d. Títulos y Valores a Corto Plazo | 0 | 0 |
| c2) Anticipo a Proveedores por Adquisición de Bienes Inmuebles y Muebles a Corto Plazo | 0 | 0 | e. Pasivos Diferidos a Corto Plazo (e=e1+e2+e3) | 0 | 0 |
| c3) Anticipo a Proveedores por Adquisición de Bienes Intangibles a Corto Plazo | 0 | 0 | e1) Ingresos Cobrados por Adelantado a Corto Plazo | 0 | 0 |
| c4) Anticipo a Contratistas por Obras Públicas a Corto Plazo | 0 | 0 | e2) Intereses Cobrados por Adelantado a Corto Plazo | 0 | 0 |
| c5) Otros Derechos a Recibir Bienes o Servicios a Corto Plazo | 0 | 0 | e3) Otros Pasivos Diferidos a Corto Plazo | 0 | 0 |
| d. Inventarios (d=d1+d2+d3+d4+d5) | 0 | 0 | f. Fondos y Bienes de Terceros en Garantía y/o Administración a Corto Plazo (f=f1+f2+f3+f4+f5+f6) | 0 | 0 |
| d1) Inventario de Mercancías para Venta | 0 | 0 | f1) Fondos en Garantía a Corto Plazo | 0 | 0 |
| d2) Inventario de Mercancías Terminadas | 0 | 0 | f2) Fondos en Administración a Corto Plazo | 0 | 0 |
| d3) Inventario de Mercancías en Proceso de Elaboración | 0 | 0 | f3) Fondos Contingentes a Corto Plazo | 0 | 0 |
| d4) Inventario de Materias Primas, Materiales y Suministros para Producción | 0 | 0 | f4) Fondos de Fideicomisos, Mandatos y Contratos Análogos a Corto Plazo | 0 | 0 |
| d5) Bienes en Tránsito | 0 | 0 | f5) Otros Fondos de Terceros en Garantía y/o Administración a Corto Plazo | 0 | 0 |
| e. Almacenes | 0 | 0 | f6) Valores y Bienes en Garantía a Corto Plazo | 0 | 0 |
| f. Estimación por Pérdida o Deterioro de Activos Circulantes (f=f1+f2) | 0 | 0 | g. Provisiones a Corto Plazo (g=g1+g2+g3) | 0 | 0 |
| f1) Estimaciones para Cuentas Incobrables por Derechos a Recibir Efectivo o Equivalentes | 0 | 0 | g1) Provisión para Demandas y Juicios a Corto Plazo | 0 | 0 |
| f2) Estimación por Deterioro de Inventarios | 0 | 0 | g2) Provisión para Contingencias a Corto Plazo | 0 | 0 |
| g. Otros Activos Circulantes (g=g1+g2+g3+g4) | 0 | 0 | g3) Otras Provisiones a Corto Plazo | 0 | 0 |
| g1) Valores en Garantía | 0 | 0 | h. Otros Pasivos a Corto Plazo (h=h1+h2+h3) | 0 | 0 |
| g2) Bienes en Garantía (excluye depósitos de fondos) | 0 | 0 | h1) Ingresos por Clasificar | 0 | 0 |
| g3) Bienes Derivados de Embargos, Decomisos, Aseguramientos y Dación en Pago | 0 | 0 | h2) Recaudación por Participar | 0 | 0 |
| g4) Adquisición con Fondos de Terceros | 0 | 0 | h3) Otros Pasivos Circulantes | 0 | 0 |
| IA. Total de Activos Circulantes (IA = a + b + c + d + e + f + g) | 3,170,347 | 4,557,111 | IIA. Total de Pasivos Circulantes (IIA = a + b + c + d + e + f + g + h) | 236,681 | 602,583 |
| Activo No Circulante | | | Pasivo No Circulante | | |
| a. Inversiones Financieras a Largo Plazo | 0 | 0 | a. Cuentas por Pagar a Largo Plazo | 0 | 0 |
| b. Derechos a Recibir Efectivo o Equivalentes a Largo Plazo | 0 | 0 | b. Documentos por Pagar a Largo Plazo | 0 | 0 |
| c. Bienes Inmuebles, Infraestructura y Construcciones en Proceso | 0 | 0 | c. Deuda Pública a Largo Plazo | 0 | 0 |
| d. Bienes Muebles | 1,095,513 | 40,289 | d. Pasivos Diferidos a Largo Plazo | 0 | 0 |
| e. Activos Intangibles | 250,136 | 19,479 | e. Fondos y Bienes de Terceros en Garantía y/o en Administración a Largo Plazo | 0 | 0 |
| f. Depreciación, Deterioro y Amortización Acumulada de Bienes | 0 | 0 | f. Provisiones a Largo Plazo | 0 | 0 |
| g. Activos Diferidos | 6,630,298 | 4,161,747 | IIIB. Total de Pasivos No Circulantes (IIIB = a + b + c + d + e + f) | 0 | 0 |
| h. Estimación por Pérdida o Deterioro de Activos no Circulantes | 0 | 0 | II. Total del Pasivo (II = IIA + IIIB) | 236,681 | 602,583 |
| i. Otros Activos no Circulantes | 0 | 0 | HACIENDA PÚBLICA/PATRIMONIO | | |
| IB. Total de Activos No Circulantes (IB = a + b + c + d + e + f + g + h + i) | 7,975,947 | 4,221,515 | IIIA. Hacienda Pública/Patrimonio Contribuido (IIIA = a + b + c) | 0 | 0 |
| I. Total del Activo (I = IA + IB) | 11,146,294 | 8,778,626 | a. Aportaciones | 0 | 0 |
| | | | b. Donaciones de Capital | 0 | 0 |
| | | | c. Actualización de la Hacienda Pública/Patrimonio | 0 | 0 |
| | | | IIIB. Hacienda Pública/Patrimonio Generado (IIIB = a + b + c + d + e) | 10,909,612 | 8,176,043 |
| | | | a. Resultados del Ejercicio (Ahorro/ Desahorro) | 1,422,162 | 392,233 |
| | | | b. Resultados de Ejercicios Anteriores | 9,487,450 | 7,783,811 |
| | | | c. Revalúos | 0 | 0 |
| | | | d. Reservas | 0 | 0 |
| | | | e. Rectificaciones de Resultados de Ejercicios Anteriores | 0 | 0 |
| | | | IIIC. Exceso o Insuficiencia en la Actualización de la Hacienda Pública/Patrimonio (IIIC=a+b) | 0 | 0 |
| | | | a. Resultado por Posición Monetaria | 0 | 0 |
| | | | b. Resultado por Tenencia de Activos no Monetarios | 0 | 0 |
| | | | III. Total Hacienda Pública/Patrimonio (III = IIIA + IIIB + IIIC) | 10,909,612 | 8,176,043 |
| | | | IV. Total del Pasivo y Hacienda Pública/Patrimonio (IV = II + III) | 11,146,294 | 8,778,626 |

| COMISION EJECUTIVA ESTATAL DE ATENCION A VICTIMAS (a) | | | | | | | |
|---|--------------------------------------|---------------------------|----------------------------|--|-------------------------|-------------------------------|--|
| Informe Analítico de la Deuda Pública y Otros Pasivos - LDF | | | | | | | |
| Del 1 de Enero al 31 de Marzo de 2019 (b) | | | | | | | |
| (PESOS) | | | | | | | |
| Denominación de la Deuda Pública y Otros Pasivos | Saldo al 31 de diciembre de 2018 (d) | Disposiciones del Periodo | Amortizaciones del Periodo | Revaluaciones, Reclasificaciones y Otros Ajustes | Saldo Final del Periodo | Pago de Intereses del Periodo | Pago de Comisiones y demás costos asociados durante el Periodo |
| (c) | (d) | (e) | (f) | (g) | h=d+e-f+g | (i) | (j) |
| 1. Deuda Pública (1=A+B) | 0 | 0 | 0 | 0 | 0 | 0 | 0 |
| A. Corto Plazo (A=a1+a2+a3) | 0 | 0 | 0 | 0 | 0 | 0 | 0 |
| a1) Instituciones de Crédito | 0 | 0 | 0 | 0 | 0 | 0 | 0 |
| a2) Títulos y Valores | 0 | 0 | 0 | 0 | 0 | 0 | 0 |
| a3) Arrendamientos Financieros | 0 | 0 | 0 | 0 | 0 | 0 | 0 |
| B. Largo Plazo (B=b1+b2+b3) | 0 | 0 | 0 | 0 | 0 | 0 | 0 |
| b1) Instituciones de Crédito | 0 | 0 | 0 | 0 | 0 | 0 | 0 |
| b2) Títulos y Valores | 0 | 0 | 0 | 0 | 0 | 0 | 0 |
| b3) Arrendamientos Financieros | 0 | 0 | 0 | 0 | 0 | 0 | 0 |
| 2. Otros Pasivos | 602,583 | | | | 236,681 | | |
| 3. Total de la Deuda Pública y Otros Pasivos | 602,583 | 0 | 0 | 0 | 236,681 | 0 | 0 |
| 4. Deuda Contingente 1 (Informativo) | 0 | 0 | 0 | 0 | 0 | 0 | 0 |
| A. Deuda Contingente 1 | 0 | | | | 0 | | |
| B. Deuda Contingente 2 | 0 | | | | 0 | | |
| C. Deuda Contingente XX | 0 | | | | 0 | | |
| 5. Valor de Instrumentos Bono Cupón Cero 2 (Informativo) | 0 | 0 | 0 | 0 | 0 | 0 | 0 |
| A. Instrumento Bono Cupón Cero 1 | 0 | | | | 0 | | |
| B. Instrumento Bono Cupón Cero 2 | 0 | | | | 0 | | |
| C. Instrumento Bono Cupón Cero XX | 0 | | | | 0 | | |

1. Se refiere a cualquier Financiamiento sin fuente o garantía de pago definida, que sea asumida de manera solidaria o subsidiaria por las Entidades Federativas con sus Municipios, organismos descentralizados y empresas de participación estatal mayoritaria y fideicomisos, locales o municipales, y por los Municipios con sus respectivos organismos descentralizados y empresas de participación municipal mayoritaria.

2. Se refiere al valor del Bono Cupón Cero que respalda el pago de los créditos asociados al mismo (Activo).

| Obligaciones a Corto Plazo (k) | Monto Contratado (l) | Plazo Pactado (m) | Tasa de Interés (n) | Comisiones y Costos Relacionados (o) | Tasa Efectiva (p) |
|--|----------------------|-------------------|---------------------|--------------------------------------|-------------------|
| 6. Obligaciones a Corto Plazo (Informativo) | 0 | 0 | 0 | 0 | 0 |
| A. Crédito 1 | | | | | |
| B. Crédito 2 | | | | | |
| C. Crédito XX | | | | | |

COMISION EJECUTIVA ESTATAL DE ATENCION A VICTIMAS (a)

Informe Analítico de Obligaciones Diferentes de Financiamientos – LDF

Del 1 de Enero al 31 de Marzo de 2019 (b)

(PESOS)

| Denominación de las Obligaciones Diferentes de Financiamiento | Fecha del Contrato | Fecha de inicio de operación del proyecto | Fecha de vencimiento | Monto de la inversión pactado | Plazo pactado | Monto promedio mensual del pago de la contraprestación | Monto promedio mensual del pago de la contraprestación correspondiente al pago de inversión | Monto pagado de la inversión al XX de XXXX de 20XX | Monto pagado de la inversión actualizado al XX de XXXX de 20XX | Saldo pendiente por pagar de la inversión al XX de XXXX de 20XX |
|--|--------------------|---|----------------------|-------------------------------|---------------|--|---|--|--|---|
| (c) | (d) | (e) | (f) | (g) | (h) | (i) | (j) | (k) | (l) | (m = g - l) |
| A. Asociaciones Público Privadas (APP's) (A=a+b+c+d) | 0 | 0 | 0 | 0 | 0 | 0 | 0 | 0 | 0 | 0 |
| a) APP 1 | | | | | | | | | | 0 |
| b) APP 2 | | | | | | | | | | 0 |
| c) APP 3 | | | | | | | | | | 0 |
| d) APP XX | | | | | | | | | | 0 |
| B. Otros Instrumentos (B=a+b+c+d) | 0 | 0 | 0 | 0 | 0 | 0 | 0 | 0 | 0 | 0 |
| a) Otro Instrumento 1 | | | | | | | | | | 0 |
| b) Otro Instrumento 2 | | | | | | | | | | 0 |
| c) Otro Instrumento 3 | | | | | | | | | | 0 |
| d) Otro Instrumento XX | | | | | | | | | | 0 |
| C. Total de Obligaciones Diferentes de Financiamiento (C=A+B) | 0 | 0 | 0 | 0 | 0 | 0 | 0 | 0 | 0 | 0 |

COMISION EJECUTIVA ESTATAL DE ATENCION A VICTIMAS (a)
Balance Presupuestario - LDF
Del 1 de Enero al 31 de Marzo de 2019 (b)
(PESOS)

| Concepto (c) | Estimado/ Aprobado (d) | Devengado | Recaudado/ Pagado |
|--|---------------------------|-----------|----------------------|
| A. Ingresos Totales (A = A1+A2+A3) | 40,686,805 | 6,185,075 | 6,185,075 |
| A1. Ingresos de Libre Disposición | 40,686,805 | 6,185,075 | 6,185,075 |
| A2. Transferencias Federales Etiquetadas | | | |
| A3. Financiamiento Neto | 0 | 0 | 0 |
| B. Egresos Presupuestarios¹ (B = B1+B2) | 40,686,804 | 6,358,024 | 6,330,446 |
| B1. Gasto No Etiquetado (sin incluir Amortización de la Deuda Pública) | 40,686,804 | 6,358,024 | 6,330,446 |
| B2. Gasto Etiquetado (sin incluir Amortización de la Deuda Pública) | | | |
| C. Remanentes del Ejercicio Anterior (C = C1 + C2) | | 0 | 0 |
| C1. Remanentes de Ingresos de Libre Disposición aplicados en el periodo | | | |
| C2. Remanentes de Transferencias Federales Etiquetadas aplicados en el periodo | | | |
| I. Balance Presupuestario (I = A - B + C) | 1 | -172,950 | -145,371 |
| II. Balance Presupuestario sin Financiamiento Neto (II = I - A3) | 1 | -172,950 | -145,371 |
| III. Balance Presupuestario sin Financiamiento Neto y sin Remanentes del Ejercicio Anterior (III= II - C) | 1 | -172,950 | -145,371 |

| Concepto | Aprobado | Devengado | Pagado |
|--|----------|-----------|----------|
| E. Intereses, Comisiones y Gastos de la Deuda (E = E1+E2) | 0 | 0 | 0 |
| E1. Intereses, Comisiones y Gastos de la Deuda con Gasto No Etiquetado | | | |
| E2. Intereses, Comisiones y Gastos de la Deuda con Gasto Etiquetado | | | |
| IV. Balance Primario (IV = III - E) | 1 | -172,950 | -145,371 |

| Concepto | Estimado/ Aprobado | Devengado | Recaudado/ Pagado |
|---|-----------------------|-----------|----------------------|
| F. Financiamiento (F = F1 + F2) | 0 | 0 | 0 |
| F1. Financiamiento con Fuente de Pago de Ingresos de Libre Disposición | | | |
| F2. Financiamiento con Fuente de Pago de Transferencias Federales Etiquetadas | | | |
| G. Amortización de la Deuda (G = G1 + G2) | 0 | 0 | 0 |
| G1. Amortización de la Deuda Pública con Gasto No Etiquetado | | | |
| G2. Amortización de la Deuda Pública con Gasto Etiquetado | | | |
| A3. Financiamiento Neto (A3 = F - G) | 0 | 0 | 0 |


| Concepto | Estimado/ Aprobado | Devengado | Recaudado/ Pagado |
|---|-----------------------|-----------|----------------------|
| A1. Ingresos de Libre Disposición | 40,686,805 | 6,185,075 | 6,185,075 |
| A3.1 Financiamiento Neto con Fuente de Pago de Ingresos de Libre Disposición (A3.1 = F1 - G1) | 0 | 0 | 0 |
| F1. Financiamiento con Fuente de Pago de Ingresos de Libre Disposición | 0 | 0 | 0 |
| G1. Amortización de la Deuda Pública con Gasto No Etiquetado | 0 | 0 | 0 |
| B1. Gasto No Etiquetado (sin incluir Amortización de la Deuda Pública) | 40,686,804 | 6,358,024 | 6,330,446 |
| C1. Remanentes de Ingresos de Libre Disposición aplicados en el periodo | | 0 | 0 |
| V. Balance Presupuestario de Recursos Disponibles (V = A1 + A3.1 - B1 + C1) | 1 | -172,950 | -145,371 |

| | | | |
|--|---|----------|----------|
| VI. Balance Presupuestario de Recursos Disponibles sin Financiamiento Neto (VI = V - A3.1) | 1 | -172,950 | -145,371 |
|--|---|----------|----------|

[Handwritten signature and scribbles in blue ink]

[Handwritten mark or signature]

| Concepto | Estimado/ Aprobado | Devengado | Recaudado/ Pagado |
|--|--------------------|-----------|----------------------|
| A2. Transferencias Federales Etiquetadas | 0 | 0 | 0 |
| A3.2 Financiamiento Neto con Fuente de Pago de Transferencias Federales Etiquetadas (A3.2 = F2 - G2) | 0 | 0 | 0 |
| F2. Financiamiento con Fuente de Pago de Transferencias Federales Etiquetadas | 0 | 0 | 0 |
| G2. Amortización de la Deuda Pública con Gasto Etiquetado | 0 | 0 | 0 |
| B2. Gasto Etiquetado (sin incluir Amortización de la Deuda Pública) | 0 | 0 | 0 |
| C2. Remanentes de Transferencias Federales Etiquetadas aplicados en el periodo | 0 | 0 | 0 |
| VII. Balance Presupuestario de Recursos Etiquetados (VII = A2 + A3.2 - B2 + C2) | 0 | 0 | 0 |
| VIII. Balance Presupuestario de Recursos Etiquetados sin Financiamiento Neto (VIII = VII - A3.2) | 0 | 0 | 0 |





COMISION EJECUTIVA ESTATAL DE ATENCION A VICTIMAS (a)
Estado Analítico de Ingresos Detallado - LDF
Del 1 de Enero al 31 de Marzo de 2019 (b)
(PESOS)

| Concepto (c) | Ingreso | | | | | Diferencia (e) |
|---|-------------------|--------------------------------|-------------------|------------------|------------------|--------------------|
| | Estimado (d) | Ampliaciones/ (Reducciones) | Modificado | Devengado | Recaudado | |
| Ingresos de Libre Disposición | | | | | | |
| A. Impuestos | | | 0 | | | 0 |
| B. Cuotas y Aportaciones de Seguridad Social | | | 0 | | | 0 |
| C. Contribuciones de Mejoras | | | 0 | | | 0 |
| D. Derechos | | | 0 | | | 0 |
| E. Productos | | | 0 | | | 0 |
| F. Aprovechamientos | | | 0 | | | 0 |
| G. Ingresos por Ventas de Bienes y Prestación Servicios | 0 | 0 | 0 | 7,574 | 7,574 | 7,574 |
| H. Participaciones (H=h1+h2+h3+h4+h5+h6+h7+h8+h9+h10+h11) | 0 | 0 | 0 | 0 | 0 | 0 |
| h1) Fondo General de Participaciones | | | 0 | | | 0 |
| h2) Fondo de Fomento Municipal | | | 0 | | | 0 |
| h3) Fondo de Fiscalización y Recaudación | | | 0 | | | 0 |
| h4) Fondo de Compensación | | | 0 | | | 0 |
| h5) Fondo de Extracción de Hidrocarburos | | | 0 | | | 0 |
| h6) Impuesto Especial Sobre Producción y Servicios | | | 0 | | | 0 |
| h7) 0.136% de la Recaudación Federal Participable | | | 0 | | | 0 |
| h8) 3.17% Sobre Extracción de Petróleo | | | 0 | | | 0 |
| h9) Gasolinas y Diésel | | | 0 | | | 0 |
| h10) Fondo del Impuesto Sobre la Renta | | | 0 | | | 0 |
| h11) Fondo de Estabilización de los Ingresos de las Entidades Federativas | | | 0 | | | 0 |
| I. Incentivos Derivados de la Colaboración Fiscal (I=i1+i2+i3+i4+i5) | 0 | 0 | 0 | 0 | 0 | 0 |
| i1) Tenencia o Uso de Vehículos | | | 0 | | | 0 |
| i2) Fondo de Compensación ISAN | | | 0 | | | 0 |
| i3) Impuesto Sobre Automóviles Nuevos | | | 0 | | | 0 |
| i4) Fondo de Compensación de Repecos-Intermedios | | | 0 | | | 0 |
| i5) Otros Incentivos Económicos | | | 0 | | | 0 |
| J. Transferencias y Asignaciones | 40,686,805 | 0 | 40,686,805 | 6,177,501 | 6,177,501 | -34,509,304 |
| K. Convenios | 0 | 0 | 0 | 0 | 0 | 0 |
| k1) Otros Convenios y Subsidios | | | 0 | | | 0 |
| L. Otros Ingresos de Libre Disposición (L=l1+l2) | 0 | 0 | 0 | 0 | 0 | 0 |
| l1) Participaciones en Ingresos Locales | | | 0 | | | 0 |
| l2) Otros Ingresos de Libre Disposición | | | 0 | | | 0 |
| I. Total de Ingresos de Libre Disposición (I=A+B+C+D+E+F+G+H+I+J+K+L) | 40,686,805 | 0 | 40,686,805 | 6,185,075 | 6,185,075 | -34,501,730 |
| Ingresos Excedentes de Ingresos de Libre Disposición | | | | | | |
| Transferencias Federales Etiquetadas | | | | | | |
| A. Aportaciones (A=a1+a2+a3+a4+a5+a6+a7+a8) | 0 | 0 | 0 | 0 | 0 | 0 |
| a1) Fondo de Aportaciones para la Nómina Educativa y Gasto Operativo | | | 0 | | | 0 |
| a2) Fondo de Aportaciones para los Servicios de Salud | | | 0 | | | 0 |
| a3) Fondo de Aportaciones para la Infraestructura Social | | | 0 | | | 0 |
| a4) Fondo de Aportaciones para el Fortalecimiento de los Municipios y de las Demarcaciones Territoriales del Distrito Federal | | | 0 | | | 0 |
| a5) Fondo de Aportaciones Múltiples | | | 0 | | | 0 |
| a6) Fondo de Aportaciones para la Educación Tecnológica y de Adultos | | | 0 | | | 0 |
| a7) Fondo de Aportaciones para la Seguridad Pública de los Estados y del Distrito Federal | | | 0 | | | 0 |
| a8) Fondo de Aportaciones para el Fortalecimiento de las Entidades Federativas | | | 0 | | | 0 |
| B. Convenios (B=b1+b2+b3+b4) | 0 | 0 | 0 | 0 | 0 | 0 |
| b1) Convenios de Protección Social en Salud | | | 0 | | | 0 |

COMISION EJECUTIVA ESTATAL DE ATENCION A VICTIMAS (a)

Estado Analítico de Ingresos Detallado - LDF

Del 1 de Enero al 31 de Marzo de 2019 (b)

(PESOS)

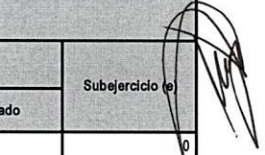

| Concepto (c) | Ingreso | | | | Diferencia (e) |
|--|-------------------|--------------------------------|-------------------|------------------|------------------|
| | Estimado (d) | Ampliaciones/ (Reducciones) | Modificado | Devengado | |
| b2) Convenios de Descentralización | | | 0 | | 0 |
| b3) Convenios de Reasignación | | | 0 | | 0 |
| b4) Otros Convenios y Subsidios | | | 0 | | 0 |
| C. Fondos Distintos de Aportaciones (C=c1+c2) | 0 | 0 | 0 | 0 | 0 |
| c1) Fondo para Entidades Federativas y Municipios Productores de Hidrocarburos | | | 0 | | 0 |
| c2) Fondo Minero | | | 0 | | 0 |
| D. Transferencias, Asignaciones, Subsidios y Subvenciones, y Pensiones y Jubilaciones | | | 0 | | 0 |
| E. Otras Transferencias Federales Etiquetadas | | | 0 | | 0 |
| II. Total de Transferencias Federales Etiquetadas (II = A + B + C + D + E) | 0 | 0 | 0 | 0 | 0 |
| III. Ingresos Derivados de Financiamientos (III = A) | 0 | 0 | 0 | 0 | 0 |
| A. Ingresos Derivados de Financiamientos | | | 0 | | 0 |
| IV. Total de Ingresos (IV = I + II + III) | 40,686,805 | 0 | 40,686,805 | 6,185,075 | 6,185,075 |
| Datos Informativos | | | | | |
| 1. Ingresos Derivados de Financiamientos con Fuente de Pago de Ingresos de Libre Disposición | | | 0 | | 0 |
| 2. Ingresos Derivados de Financiamientos con Fuente de Pago de Transferencias Federales Etiquetadas | | | 0 | | 0 |
| 3. Ingresos Derivados de Financiamientos (3 = 1 + 2) | 0 | 0 | 0 | 0 | 0 |

COMISION EJECUTIVA ESTATAL DE ATENCION A VICTIMAS (a)
Estado Analítico del Ejercicio del Presupuesto de Egresos Detallado - LDF
Clasificación por Objeto del Gasto (Capítulo y Concepto)
Del 1 de Enero al 31 de Marzo de 2019 (b)
(PESOS)

| Concepto (c) | Egresos | | | | | Subejercicio (e) |
|---|-------------------|--------------------------------|-------------------|------------------|------------------|-------------------|
| | Aprobado (d) | Ampliaciones/ (Reducciones) | Modificado | Devengado | Pagado | |
| I. Gasto No Etiquetado (I=A+B+C+D+E+F+G+H+I) | 40,686,804 | 0 | 40,686,804 | 6,358,024 | 6,330,446 | 34,328,780 |
| A. Servicios Personales (A=a1+a2+a3+a4+a5+a6+a7) | 26,876,426 | 0 | 26,876,426 | 3,598,451 | 3,570,873 | 23,277,974 |
| a1) Remuneraciones al Personal de Carácter Permanente | 15,697,115 | -22,305 | 15,674,810 | 1,003,702 | 1,003,702 | 14,671,108 |
| a2) Remuneraciones al Personal de Carácter Transitorio | 9,299,935 | 0 | 9,299,935 | 2,096,128 | 2,096,128 | 7,203,807 |
| a3) Remuneraciones Adicionales y Especiales | 974,306 | 22,305 | 996,610 | 22,305 | 22,305 | 974,306 |
| a4) Seguridad Social | 739,548 | 0 | 739,548 | 351,294 | 323,716 | 388,253 |
| a5) Otras Prestaciones Sociales y Económicas | 165,523 | 0 | 165,523 | 125,023 | 125,023 | 40,500 |
| a6) Previsiones | | | 0 | | | 0 |
| a7) Pago de Estímulos a Servidores Públicos | | | 0 | | | 0 |
| B. Materiales y Suministros (B=b1+b2+b3+b4+b5+b6+b7+b8+b9) | 1,181,401 | 0 | 1,181,401 | 42,378 | 42,378 | 1,139,023 |
| b1) Materiales de Administración, Emisión de Documentos y Artículos Oficiales | 408,000 | 0 | 408,000 | 16,821 | 16,821 | 391,179 |
| b2) Alimentos y Utensilios | 30,000 | 0 | 30,000 | 3,980 | 3,980 | 26,020 |
| b3) Materias Primas y Materiales de Producción y Comercialización | | | 0 | | | 0 |
| b4) Materiales y Artículos de Construcción y de Reparación | 45,000 | 0 | 45,000 | 0 | 0 | 45,000 |
| b5) Productos Químicos, Farmacéuticos y de Laboratorio | 14,400 | 0 | 14,400 | 0 | 0 | 14,400 |
| b6) Combustibles, Lubricantes y Aditivos | 336,001 | 0 | 336,001 | 21,577 | 21,577 | 314,424 |
| b7) Vestuario, Blancos, Prendas de Protección y Artículos Deportivos | | | 0 | | | 0 |
| b8) Materiales y Suministros Para Seguridad | | | 0 | | | 0 |
| b9) Herramientas, Refacciones y Accesorios Menores | 348,000 | 0 | 348,000 | 0 | 0 | 348,000 |
| C. Servicios Generales (C=c1+c2+c3+c4+c5+c6+c7+c8+c9) | 6,628,978 | 0 | 6,628,978 | 1,129,226 | 1,129,226 | 5,499,752 |
| c1) Servicios Básicos | 545,401 | 0 | 545,401 | 40,122 | 40,122 | 505,279 |
| c2) Servicios de Arrendamiento | 715,200 | 0 | 715,200 | 131,883 | 131,883 | 583,317 |
| c3) Servicios Profesionales, Científicos, Técnicos y Otros Servicios | 4,468,319 | 0 | 4,468,319 | 782,450 | 782,450 | 3,685,869 |
| c4) Servicios Financieros, Bancarios y Comerciales | 37,270 | 0 | 37,270 | 11,085 | 11,085 | 26,185 |
| c5) Servicios de Instalación, Reparación, Mantenimiento y Conservación | 523,431 | 0 | 523,431 | 15,556 | 15,556 | 507,876 |
| c6) Servicios de Comunicación Social y Publicidad | | | 0 | | | 0 |
| c7) Servicios de Traslado y Viáticos | 192,001 | -18,000 | 174,001 | 14,930 | 14,930 | 159,071 |
| c8) Servicios Oficiales | | | 0 | | | 0 |
| c9) Otros Servicios Generales | 147,355 | 18,000 | 165,355 | 133,200 | 133,200 | 32,155 |
| D. Transferencias, Asignaciones, Subsidios y Otras Ayudas (D=d1+d2+d3+d4+d5+d6+d7+d8+d9) | 0 | 0 | 0 | 0 | 0 | 0 |
| d1) Transferencias Internas y Asignaciones al Sector Público | | | 0 | | | 0 |
| d2) Transferencias al Resto del Sector Público | | | 0 | | | 0 |
| d3) Subsidios y Subvenciones | | | 0 | | | 0 |
| d4) Ayudas Sociales | | | 0 | | | 0 |
| d5) Pensiones y Jubilaciones | | | 0 | | | 0 |
| d6) Transferencias a Fideicomisos, Mandatos y Otros Análogos | | | 0 | | | 0 |
| d7) Transferencias a la Seguridad Social | | | 0 | | | 0 |
| d8) Donativos | | | 0 | | | 0 |
| d9) Transferencias al Exterior | | | 0 | | | 0 |
| E. Bienes Muebles, Inmuebles e Intangibles (E=e1+e2+e3+e4+e5+e6+e7+e8+e9) | 0 | 0 | 0 | 0 | 0 | 0 |
| e1) Mobiliario y Equipo de Administración | | | 0 | | | 0 |
| e2) Mobiliario y Equipo Educativo y Recreativo | | | 0 | | | 0 |
| e3) Equipo e Instrumental Médico y de Laboratorio | | | 0 | | | 0 |
| e4) Vehículos y Equipo de Transporte | | | 0 | | | 0 |
| e5) Equipo de Defensa y Seguridad | | | 0 | | | 0 |
| e6) Maquinaria, Otros Equipos y Herramientas | | | 0 | | | 0 |
| e7) Activos Biológicos | | | 0 | | | 0 |
| e8) Bienes Inmuebles | | | 0 | | | 0 |
| e9) Activos Intangibles | | | 0 | | | 0 |
| F. Inversión Pública (F=f1+f2+f3) | 6,000,000 | 0 | 6,000,000 | 1,587,969 | 1,587,969 | 4,412,031 |
| f1) Obra Pública en Bienes de Dominio Público | | | 0 | | | 0 |
| f2) Obra Pública en Bienes Propios | | | 0 | | | 0 |
| f3) Proyectos Productivos y Acciones de Fomento | 6,000,000 | 0 | 6,000,000 | 1,587,969 | 1,587,969 | 4,412,031 |
| G. Inversiones Financieras y Otras Provisiones (G=g1+g2+g3+g4+g5+g6+g7) | 0 | 0 | 0 | 0 | 0 | 0 |
| g1) Inversiones Para el Fomento de Actividades Productivas | | | 0 | | | 0 |
| g2) Acciones y Participaciones de Capital | | | 0 | | | 0 |
| g3) Compra de Títulos y Valores | | | 0 | | | 0 |
| g4) Concesión de Préstamos | | | 0 | | | 0 |
| g5) Inversiones en Fideicomisos, Mandatos y Otros Análogos | | | 0 | | | 0 |
| Fideicomiso de Desastres Naturales (Informativo) | | | 0 | | | 0 |
| g6) Otras Inversiones Financieras | | | 0 | | | 0 |
| g7) Provisiones para Contingencias y Otras Erogaciones Especiales | | | 0 | | | 0 |
| H. Participaciones y Aportaciones (H=h1+h2+h3) | 0 | 0 | 0 | 0 | 0 | 0 |
| h1) Participaciones | | | 0 | | | 0 |
| h2) Aportaciones | | | 0 | | | 0 |
| h3) Convenios | | | 0 | | | 0 |
| I. Deuda Pública (I=i1+i2+i3+i4+i5+i6+i7) | 0 | 0 | 0 | 0 | 0 | 0 |
| i1) Amortización de la Deuda Pública | | | 0 | | | 0 |
| i2) Intereses de la Deuda Pública | | | 0 | | | 0 |
| i3) Comisiones de la Deuda Pública | | | 0 | | | 0 |
| i4) Gastos de la Deuda Pública | | | 0 | | | 0 |
| i5) Costo por Coberturas | | | 0 | | | 0 |

COMISION EJECUTIVA ESTATAL DE ATENCION A VICTIMAS (a)
Estado Analítico del Ejercicio del Presupuesto de Egresos Detallado - LDF
Clasificación por Objeto del Gasto (Capítulo y Concepto)
Del 1 de Enero al 31 de Marzo de 2019 (b)
(PESOS)

| Concepto (c) | Egresos | | | | | Subejercicio (e) |
|--|--------------|--------------------------------|------------|-----------|--------|------------------|
| | Aprobado (d) | Ampliaciones/ (Reducciones) | Modificado | Devengado | Pagado | |
| i6) Apoyos Financieros | | | 0 | | | 0 |
| i7) Adeudos de Ejercicios Fiscales Anteriores (ADEFAS) | | | 0 | | | 0 |




COMISION EJECUTIVA ESTATAL DE ATENCION A VICTIMAS (a)
Estado Analítico del Ejercicio del Presupuesto de Egresos Detallado - LDF
Clasificación por Objeto del Gasto (Capítulo y Concepto)
Del 1 de Enero al 31 de Marzo de 2019 (b)
(PESOS)

| Concepto (c) | Egresos | | | | | Subejercicio (e) |
|---|--------------|--------------------------------|------------|-----------|--------|------------------|
| | Aprobado (d) | Ampliaciones/ (Reducciones) | Modificado | Devengado | Pagado | |
| II. Gasto Etiquetado (II=A+B+C+D+E+F+G+H+I) | 0 | 0 | 0 | 0 | 0 | 0 |
| A. Servicios Personales (A=a1+a2+a3+a4+a5+a6+a7) | 0 | 0 | 0 | 0 | 0 | 0 |
| a1) Remuneraciones al Personal de Carácter Permanente | 0 | 0 | 0 | 0 | 0 | 0 |
| a2) Remuneraciones al Personal de Carácter Transitorio | 0 | 0 | 0 | 0 | 0 | 0 |
| a3) Remuneraciones Adicionales y Especiales | 0 | 0 | 0 | 0 | 0 | 0 |
| a4) Seguridad Social | 0 | 0 | 0 | 0 | 0 | 0 |
| a5) Otras Prestaciones Sociales y Económicas | 0 | 0 | 0 | 0 | 0 | 0 |
| a6) Previsiones | 0 | 0 | 0 | 0 | 0 | 0 |
| a7) Pago de Estímulos a Servidores Públicos | 0 | 0 | 0 | 0 | 0 | 0 |
| B. Materiales y Suministros (B=b1+b2+b3+b4+b5+b6+b7+b8+b9) | 0 | 0 | 0 | 0 | 0 | 0 |
| b1) Materiales de Administración, Emisión de Documentos y Artículos Oficiales | 0 | 0 | 0 | 0 | 0 | 0 |
| b2) Alimentos y Utensilios | 0 | 0 | 0 | 0 | 0 | 0 |
| b3) Materias Primas y Materiales de Producción y Comercialización | 0 | 0 | 0 | 0 | 0 | 0 |
| b4) Materiales y Artículos de Construcción y de Reparación | 0 | 0 | 0 | 0 | 0 | 0 |
| b5) Productos Químicos, Farmacéuticos y de Laboratorio | 0 | 0 | 0 | 0 | 0 | 0 |
| b6) Combustibles, Lubricantes y Aditivos | 0 | 0 | 0 | 0 | 0 | 0 |
| b7) Vestuario, Blancos, Prendas de Protección y Artículos Deportivos | 0 | 0 | 0 | 0 | 0 | 0 |
| b8) Materiales y Suministros Para Seguridad | 0 | 0 | 0 | 0 | 0 | 0 |
| b9) Herramientas, Refacciones y Accesorios Menores | 0 | 0 | 0 | 0 | 0 | 0 |
| C. Servicios Generales (C=c1+c2+c3+c4+c5+c6+c7+c8+c9) | 0 | 0 | 0 | 0 | 0 | 0 |
| c1) Servicios Básicos | 0 | 0 | 0 | 0 | 0 | 0 |
| c2) Servicios de Arrendamiento | 0 | 0 | 0 | 0 | 0 | 0 |
| c3) Servicios Profesionales, Científicos, Técnicos y Otros Servicios | 0 | 0 | 0 | 0 | 0 | 0 |
| c4) Servicios Financieros, Bancarios y Comerciales | 0 | 0 | 0 | 0 | 0 | 0 |
| c5) Servicios de Instalación, Reparación, Mantenimiento y Conservación | 0 | 0 | 0 | 0 | 0 | 0 |
| c6) Servicios de Comunicación Social y Publicidad | 0 | 0 | 0 | 0 | 0 | 0 |
| c7) Servicios de Traslado y Viáticos | 0 | 0 | 0 | 0 | 0 | 0 |
| c8) Servicios Oficiales | 0 | 0 | 0 | 0 | 0 | 0 |
| c9) Otros Servicios Generales | 0 | 0 | 0 | 0 | 0 | 0 |
| D. Transferencias, Asignaciones, Subsidios y Otras Ayudas (D=d1+d2+d3+d4+d5+d6+d7+d8+d9) | 0 | 0 | 0 | 0 | 0 | 0 |
| d1) Transferencias Internas y Asignaciones al Sector Público | 0 | 0 | 0 | 0 | 0 | 0 |
| d2) Transferencias al Resto del Sector Público | 0 | 0 | 0 | 0 | 0 | 0 |
| d3) Subsidios y Subvenciones | 0 | 0 | 0 | 0 | 0 | 0 |
| d4) Ayudas Sociales | 0 | 0 | 0 | 0 | 0 | 0 |
| d5) Pensiones y Jubilaciones | 0 | 0 | 0 | 0 | 0 | 0 |
| d6) Transferencias a Fideicomisos, Mandatos y Otros Análogos | 0 | 0 | 0 | 0 | 0 | 0 |
| d7) Transferencias a la Seguridad Social | 0 | 0 | 0 | 0 | 0 | 0 |
| d8) Donativos | 0 | 0 | 0 | 0 | 0 | 0 |
| d9) Transferencias al Exterior | 0 | 0 | 0 | 0 | 0 | 0 |
| E. Bienes Muebles, Inmuebles e Intangibles (E=e1+e2+e3+e4+e5+e6+e7+e8+e9) | 0 | 0 | 0 | 0 | 0 | 0 |
| e1) Mobiliario y Equipo de Administración | 0 | 0 | 0 | 0 | 0 | 0 |
| e2) Mobiliario y Equipo Educativo y Recreativo | 0 | 0 | 0 | 0 | 0 | 0 |
| e3) Equipo e Instrumental Médico y de Laboratorio | 0 | 0 | 0 | 0 | 0 | 0 |
| e4) Vehículos y Equipo de Transporte | 0 | 0 | 0 | 0 | 0 | 0 |
| e5) Equipo de Defensa y Seguridad | 0 | 0 | 0 | 0 | 0 | 0 |
| e6) Maquinaria, Otros Equipos y Herramientas | 0 | 0 | 0 | 0 | 0 | 0 |
| e7) Activos Biológicos | 0 | 0 | 0 | 0 | 0 | 0 |
| e8) Bienes Inmuebles | 0 | 0 | 0 | 0 | 0 | 0 |
| e9) Activos Intangibles | 0 | 0 | 0 | 0 | 0 | 0 |
| F. Inversión Pública (F=f1+f2+f3) | 0 | 0 | 0 | 0 | 0 | 0 |
| f1) Obra Pública en Bienes de Dominio Público | 0 | 0 | 0 | 0 | 0 | 0 |
| f2) Obra Pública en Bienes Propios | 0 | 0 | 0 | 0 | 0 | 0 |
| f3) Proyectos Productivos y Acciones de Fomento | 0 | 0 | 0 | 0 | 0 | 0 |
| G. Inversiones Financieras y Otras Provisiones (G=g1+g2+g3+g4+g5+g6+g7) | 0 | 0 | 0 | 0 | 0 | 0 |
| g1) Inversiones Para el Fomento de Actividades Productivas | 0 | 0 | 0 | 0 | 0 | 0 |
| g2) Acciones y Participaciones de Capital | 0 | 0 | 0 | 0 | 0 | 0 |
| g3) Compra de Títulos y Valores | 0 | 0 | 0 | 0 | 0 | 0 |
| g4) Concesión de Préstamos | 0 | 0 | 0 | 0 | 0 | 0 |
| g5) Inversiones en Fideicomisos, Mandatos y Otros Análogos | 0 | 0 | 0 | 0 | 0 | 0 |
| Fideicomiso de Desastres Naturales (Informativo) | 0 | 0 | 0 | 0 | 0 | 0 |
| g6) Otras Inversiones Financieras | 0 | 0 | 0 | 0 | 0 | 0 |
| g7) Provisiones para Contingencias y Otras Erogaciones Especiales | 0 | 0 | 0 | 0 | 0 | 0 |
| H. Participaciones y Aportaciones (H=h1+h2+h3) | 0 | 0 | 0 | 0 | 0 | 0 |
| h1) Participaciones | 0 | 0 | 0 | 0 | 0 | 0 |
| h2) Aportaciones | 0 | 0 | 0 | 0 | 0 | 0 |
| h3) Convenios | 0 | 0 | 0 | 0 | 0 | 0 |
| I. Deuda Pública (I=i1+i2+i3+i4+i5+i6+i7) | 0 | 0 | 0 | 0 | 0 | 0 |
| i1) Amortización de la Deuda Pública | 0 | 0 | 0 | 0 | 0 | 0 |
| i2) Intereses de la Deuda Pública | 0 | 0 | 0 | 0 | 0 | 0 |
| i3) Comisiones de la Deuda Pública | 0 | 0 | 0 | 0 | 0 | 0 |
| i4) Gastos de la Deuda Pública | 0 | 0 | 0 | 0 | 0 | 0 |
| i5) Costo por Coberturas | 0 | 0 | 0 | 0 | 0 | 0 |
| i6) Apoyos Financieros | 0 | 0 | 0 | 0 | 0 | 0 |

COMISION EJECUTIVA ESTATAL DE ATENCION A VICTIMAS (a)
Estado Analítico del Ejercicio del Presupuesto de Egresos Detallado - LDF
Clasificación por Objeto del Gasto (Capítulo y Concepto)
Del 1 de Enero al 31 de Marzo de 2019 (b)
(PESOS)

| Concepto (c) | Egresos | | | | | Subejercicio (e) |
|--|-------------------|--------------------------------|-------------------|------------------|------------------|-------------------|
| | Aprobado (d) | Ampliaciones/ (Reducciones) | Modificado | Devengado | Pagado | |
| i7) Adeudos de Ejercicios Fiscales Anteriores (ADEFAS) | | | 0 | | | 0 |
| III. Total de Egresos (III = I + II) | 40,686,804 | 0 | 40,686,804 | 6,358,024 | 6,330,446 | 34,328,780 |




COMISION EJECUTIVA ESTATAL DE ATENCION A VICTIMAS (a)
Estado Analítico del Ejercicio del Presupuesto de Egresos Detallado - LDF
Clasificación Administrativa
Del 1 de Enero al 31 de Marzo de 2019 (b)
(PESOS)

| Concepto (c) | Egresos | | | | | Subejercicio (e) |
|---|--------------------------|--------------------------------|--------------------------|------------------------|------------------------|--------------------------|
| | Aprobado (d) | Ampliaciones/ (Reducciones) | Modificado | Devengado | Pagado | |
| I. Gasto No Etiquetado (I=A+B+C+D+E+F+G+H) COMISION EJECUTIVA ESTATAL DE ATENCION A VICTIMAS | 40,686,804 40,686,804 | 0 0 | 40,686,804 40,686,804 | 6,358,024 6,358,024 | 6,330,446 6,330,446 | 34,328,780 34,328,780 |
| II. Gasto Etiquetado (II=A+B+C+D+E+F+G+H) | 0 | 0 | 0 | 0 | 0 | 0 |
| III. Total de Egresos (III = I + II) | 40,686,804 | 0 | 40,686,804 | 6,358,024 | 6,330,446 | 34,328,780 |


Handwritten signatures and scribbles in blue ink, including a large circular scribble and several vertical lines.

COMISION EJECUTIVA ESTATAL DE ATENCION A VICTIMAS (a)
Estado Analítico del Ejercicio del Presupuesto de Egresos Detallado - LDF
Clasificación Funcional (Finalidad y Función)
Del 1 de Enero al 31 de Marzo de 2019 (b)
(PESOS)

| Concepto (c) | Egresos | | | | | Subejercicio (e) |
|---|-------------------|--------------------------------|-------------------|------------------|------------------|-------------------|
| | Aprobado (d) | Ampliaciones/ (Reducciones) | Modificado | Devengado | Pagado | |
| I. Gasto No Etiquetado (I=A+B+C+D) | 40,686,804 | 0 | 40,686,804 | 6,358,024 | 6,330,446 | 34,328,780 |
| A. Gobierno (A=a1+a2+a3+a4+a5+a6+a7+a8) | 0 | 0 | 0 | 0 | 0 | 0 |
| a1) Legislación | 0 | 0 | 0 | 0 | 0 | 0 |
| a2) Justicia | 0 | 0 | 0 | 0 | 0 | 0 |
| a3) Coordinación de la Política de Gobierno | 0 | 0 | 0 | 0 | 0 | 0 |
| a4) Relaciones Exteriores | 0 | 0 | 0 | 0 | 0 | 0 |
| a5) Asuntos Financieros y Hacendarios | 0 | 0 | 0 | 0 | 0 | 0 |
| a6) Seguridad Nacional | 0 | 0 | 0 | 0 | 0 | 0 |
| a7) Asuntos de Orden Público y de Seguridad Interior | 0 | 0 | 0 | 0 | 0 | 0 |
| a8) Otros Servicios Generales | 0 | 0 | 0 | 0 | 0 | 0 |
| B. Desarrollo Social (B=b1+b2+b3+b4+b5+b6+b7) | 40,686,804 | 0 | 40,686,804 | 6,358,024 | 6,330,446 | 34,328,780 |
| b1) Protección Ambiental | 0 | 0 | 0 | 0 | 0 | 0 |
| b2) Vivienda y Servicios a la Comunidad | 0 | 0 | 0 | 0 | 0 | 0 |
| b3) Salud | 0 | 0 | 0 | 0 | 0 | 0 |
| b4) Recreación, Cultura y Otras Manifestaciones Sociales | 0 | 0 | 0 | 0 | 0 | 0 |
| b5) Educación | 0 | 0 | 0 | 0 | 0 | 0 |
| b6) Protección Social | 40,686,804 | 0 | 40,686,804 | 6,358,024 | 6,330,446 | 34,328,780 |
| b7) Otros Asuntos Sociales | 0 | 0 | 0 | 0 | 0 | 0 |
| C. Desarrollo Económico (C=c1+c2+c3+c4+c5+c6+c7+c8+c9) | 0 | 0 | 0 | 0 | 0 | 0 |
| c1) Asuntos Económicos, Comerciales y Laborales en General | 0 | 0 | 0 | 0 | 0 | 0 |
| c2) Agropecuaria, Silvicultura, Pesca y Caza | 0 | 0 | 0 | 0 | 0 | 0 |
| c3) Combustibles y Energía | 0 | 0 | 0 | 0 | 0 | 0 |
| c4) Minería, Manufacturas y Construcción | 0 | 0 | 0 | 0 | 0 | 0 |
| c5) Transporte | 0 | 0 | 0 | 0 | 0 | 0 |
| c6) Comunicaciones | 0 | 0 | 0 | 0 | 0 | 0 |
| c7) Turismo | 0 | 0 | 0 | 0 | 0 | 0 |
| c8) Ciencia, Tecnología e Innovación | 0 | 0 | 0 | 0 | 0 | 0 |
| c9) Otras Industrias y Otros Asuntos Económicos | 0 | 0 | 0 | 0 | 0 | 0 |
| D. Otras No Clasificadas en Funciones Anteriores (D=d1+d2+d3+d4) | 0 | 0 | 0 | 0 | 0 | 0 |
| d1) Transacciones de la Deuda Publica / Costo Financiero de la Deuda | 0 | 0 | 0 | 0 | 0 | 0 |
| d2) Transferencias, Participaciones y Aportaciones Entre Diferentes Niveles y Ordenes de Gobierno | 0 | 0 | 0 | 0 | 0 | 0 |
| d3) Saneamiento del Sistema Financiero | 0 | 0 | 0 | 0 | 0 | 0 |
| d4) Adeudos de Ejercicios Fiscales Anteriores | 0 | 0 | 0 | 0 | 0 | 0 |
| II. Gasto Etiquetado (II=A+B+C+D) | 0 | 0 | 0 | 0 | 0 | 0 |
| A. Gobierno (A=a1+a2+a3+a4+a5+a6+a7+a8) | 0 | 0 | 0 | 0 | 0 | 0 |
| a1) Legislación | 0 | 0 | 0 | 0 | 0 | 0 |
| a2) Justicia | 0 | 0 | 0 | 0 | 0 | 0 |
| a3) Coordinación de la Política de Gobierno | 0 | 0 | 0 | 0 | 0 | 0 |
| a4) Relaciones Exteriores | 0 | 0 | 0 | 0 | 0 | 0 |
| a5) Asuntos Financieros y Hacendarios | 0 | 0 | 0 | 0 | 0 | 0 |
| a6) Seguridad Nacional | 0 | 0 | 0 | 0 | 0 | 0 |
| a7) Asuntos de Orden Público y de Seguridad Interior | 0 | 0 | 0 | 0 | 0 | 0 |
| a8) Otros Servicios Generales | 0 | 0 | 0 | 0 | 0 | 0 |
| B. Desarrollo Social (B=b1+b2+b3+b4+b5+b6+b7) | 0 | 0 | 0 | 0 | 0 | 0 |
| b1) Protección Ambiental | 0 | 0 | 0 | 0 | 0 | 0 |
| b2) Vivienda y Servicios a la Comunidad | 0 | 0 | 0 | 0 | 0 | 0 |
| b3) Salud | 0 | 0 | 0 | 0 | 0 | 0 |
| b4) Recreación, Cultura y Otras Manifestaciones Sociales | 0 | 0 | 0 | 0 | 0 | 0 |
| b5) Educación | 0 | 0 | 0 | 0 | 0 | 0 |
| b6) Protección Social | 0 | 0 | 0 | 0 | 0 | 0 |
| b7) Otros Asuntos Sociales | 0 | 0 | 0 | 0 | 0 | 0 |
| C. Desarrollo Económico (C=c1+c2+c3+c4+c5+c6+c7+c8+c9) | 0 | 0 | 0 | 0 | 0 | 0 |
| c1) Asuntos Económicos, Comerciales y Laborales en General | 0 | 0 | 0 | 0 | 0 | 0 |
| c2) Agropecuaria, Silvicultura, Pesca y Caza | 0 | 0 | 0 | 0 | 0 | 0 |
| c3) Combustibles y Energía | 0 | 0 | 0 | 0 | 0 | 0 |

COMISION EJECUTIVA ESTATAL DE ATENCION A VICTIMAS (a)
Estado Analítico del Ejercicio del Presupuesto de Egresos Detallado - LDF
Clasificación Funcional (Finalidad y Función)
Del 1 de Enero al 31 de Marzo de 2019 (b)
(PESOS)

| Concepto (c) | Egresos | | | | | Subejercicio (e) |
|---|--------------|--------------------------------|------------|-----------|--------|------------------|
| | Aprobado (d) | Ampliaciones/ (Reducciones) | Modificado | Devengado | Pagado | |
| c4) Minería, Manufacturas y Construcción | | | 0 | | | 0 |
| c5) Transporte | | | 0 | | | 0 |
| c6) Comunicaciones | | | 0 | | | 0 |
| c7) Turismo | | | 0 | | | 0 |
| c8) Ciencia, Tecnología e Innovación | | | 0 | | | 0 |
| c9) Otras Industrias y Otros Asuntos Económicos | | | 0 | | | 0 |









COMISION EJECUTIVA ESTATAL DE ATENCION A VICTIMAS (a)
Estado Analítico del Ejercicio del Presupuesto de Egresos Detallado - LDF
Clasificación Funcional (Finalidad y Función)
Del 1 de Enero al 31 de Marzo de 2019 (b)
(PESOS)

| Concepto (c) | Egresos | | | | | Subejercicio (e) |
|---|-------------------|--------------------------------|-------------------|------------------|------------------|-------------------|
| | Aprobado (d) | Ampliaciones/ (Reducciones) | Modificado | Devengado | Pagado | |
| D. Otras No Clasificadas en Funciones Anteriores (D=d1+d2+d3+d4) | 0 | 0 | 0 | 0 | 0 | 0 |
| d1) Transacciones de la Deuda Publica / Costo Financiero de la Deuda | | | 0 | | | 0 |
| d2) Transferencias, Participaciones y Aportaciones Entre Diferentes Niveles y Ordenes de Gobierno | | | 0 | | | 0 |
| d3) Saneamiento del Sistema Financiero | | | 0 | | | 0 |
| d4) Adeudos de Ejercicios Fiscales Anteriores | | | 0 | | | 0 |
| III. Total de Egresos (III = I + II) | 40,686,804 | 0 | 40,686,804 | 6,358,024 | 6,330,446 | 34,328,780 |


COMISION EJECUTIVA ESTATAL DE ATENCION A VICTIMAS (a)
Estado Analítico del Ejercicio del Presupuesto de Egresos Detallado - LDF
Clasificación de Servicios Personales por Categoría
Del 1 de Enero al 31 de Marzo de 2019 (b)
(PESOS)

| Concepto (c) | Egresos | | | | | Subejercicio (e) |
|---|--------------|--------------------------------|------------|-----------|-----------|------------------|
| | Aprobado (d) | Ampliaciones/ (Reducciones) | Modificado | Devengado | Pagado | |
| I. Gasto No Etiquetado (I=A+B+C+D+E+F) | 26,876,426 | 0 | 26,876,426 | 3,598,451 | 3,570,873 | 23,277,974 |
| A. Personal Administrativo y de Servicio Público | 26,876,426 | 0 | 26,876,426 | 3,598,451 | 3,570,873 | 23,277,974 |
| B. Magisterio | | | 0 | | | 0 |
| C. Servicios de Salud (C=c1+c2) | 0 | 0 | 0 | 0 | 0 | 0 |
| c1) Personal Administrativo | | | 0 | | | 0 |
| c2) Personal Médico, Paramédico y afin | | | 0 | | | 0 |
| D. Seguridad Pública | | | 0 | | | 0 |
| E. Gastos asociados a la implementación de nuevas leyes federales o reformas a las mismas (E = e1 + e2) | 0 | 0 | 0 | 0 | 0 | 0 |
| e1) Nombre del Programa o Ley 1 | | | 0 | | | 0 |
| e2) Nombre del Programa o Ley 2 | | | 0 | | | 0 |
| F. Sentencias laborales definitivas | | | 0 | | | 0 |
| II. Gasto Etiquetado (II=A+B+C+D+E+F) | 0 | 0 | 0 | 0 | 0 | 0 |
| A. Personal Administrativo y de Servicio Público | | | 0 | | | 0 |
| B. Magisterio | | | 0 | | | 0 |
| C. Servicios de Salud (C=c1+c2) | 0 | 0 | 0 | 0 | 0 | 0 |
| c1) Personal Administrativo | | | 0 | | | 0 |
| c2) Personal Médico, Paramédico y afin | | | 0 | | | 0 |
| D. Seguridad Pública | | | 0 | | | 0 |
| E. Gastos asociados a la implementación de nuevas leyes federales o reformas a las mismas (E = e1 + e2) | 0 | 0 | 0 | 0 | 0 | 0 |
| e1) Nombre del Programa o Ley 1 | | | 0 | | | 0 |
| e2) Nombre del Programa o Ley 2 | | | 0 | | | 0 |
| F. Sentencias laborales definitivas | | | 0 | | | 0 |
| III. Total del Gasto en Servicios Personales (III = I + II) | 26,876,426 | 0 | 26,876,426 | 3,598,451 | 3,570,873 | 23,277,974 |





COMISION EJECUTIVA ESTATAL DE ATENCION A VICTIMAS (a)
Proyecciones de Ingresos - LDF
(PESOS)
(CIFRAS NOMINALES)

| Concepto (b) | Año en Cuestión | | | | | |
|---|---------------------------------|----------|----------|----------|----------|----------|
| | 2020 (de iniciativa de Ley) (c) | 2021 (d) | 2022 (d) | 2023 (d) | 2024 (d) | 2025 (d) |
| 1. Ingresos de Libre Disposición (1=A+B+C+D+E+F+G+H+I+J+K+L) | 0 | 0 | 0 | 0 | 0 | 0 |
| A. Impuestos | 0 | 0 | 0 | 0 | 0 | 0 |
| B. Cuotas y Aportaciones de Seguridad Social | 0 | 0 | 0 | 0 | 0 | 0 |
| C. Contribuciones de Mejoras | 0 | 0 | 0 | 0 | 0 | 0 |
| D. Derechos | 0 | 0 | 0 | 0 | 0 | 0 |
| E. Productos | 0 | 0 | 0 | 0 | 0 | 0 |
| F. Aprovechamientos | 0 | 0 | 0 | 0 | 0 | 0 |
| G. Ingresos por Venta de Bienes y Prestación de Servicios | 0 | 0 | 0 | 0 | 0 | 0 |
| H. Participaciones | 0 | 0 | 0 | 0 | 0 | 0 |
| I. Incentivos Derivados de la Colaboración Fiscal | 0 | 0 | 0 | 0 | 0 | 0 |
| J. Transferencias y Asignaciones | 0 | 0 | 0 | 0 | 0 | 0 |
| K. Convenios | 0 | 0 | 0 | 0 | 0 | 0 |
| L. Otros Ingresos de Libre Disposición | 0 | 0 | 0 | 0 | 0 | 0 |
| 2. Transferencias Federales Etiquetadas (2=A+B+C+D+E) | 0 | 0 | 0 | 0 | 0 | 0 |
| A. Aportaciones | 0 | 0 | 0 | 0 | 0 | 0 |
| B. Convenios | 0 | 0 | 0 | 0 | 0 | 0 |
| C. Fondos Distintos de Aportaciones | 0 | 0 | 0 | 0 | 0 | 0 |
| D. Transferencias, Asignaciones, Subsidios y Subvenciones, y Pensiones y Jubilaciones | 0 | 0 | 0 | 0 | 0 | 0 |
| E. Otras Transferencias Federales Etiquetadas | 0 | 0 | 0 | 0 | 0 | 0 |
| 3. Ingresos Derivados de Financiamientos (3=A) | 0 | 0 | 0 | 0 | 0 | 0 |
| A. Ingresos Derivados de Financiamientos | 0 | 0 | 0 | 0 | 0 | 0 |
| 4. Total de Ingresos Proyectados (4=1+2+3) | 0 | 0 | 0 | 0 | 0 | 0 |
| Datos Informativos | | | | | | |
| 1. Ingresos Derivados de Financiamientos con Fuente de Pago de Recursos de Libre Disposición | 0 | 0 | 0 | 0 | 0 | 0 |
| 2. Ingresos derivados de Financiamientos con Fuente de Pago de Transferencias Federales Etiquetadas | 0 | 0 | 0 | 0 | 0 | 0 |
| 3. Ingresos Derivados de Financiamiento (3 = 1 + 2) | 0 | 0 | 0 | 0 | 0 | 0 |

COMISION EJECUTIVA ESTATAL DE ATENCION A VICTIMAS (a)
Proyecciones de Egresos - LDF
(PESOS)
(CIFRAS NOMINALES)

| Concepto (b) | Año en Cuestión | | | | | |
|---|---------------------------------------|----------|----------|----------|----------|----------|
| | 2020 (de proyecto de presupuesto) (c) | 2021 (d) | 2022 (d) | 2023 (d) | 2024 (d) | 2025 (d) |
| 1. Gasto No Etiquetado (1=A+B+C+D+E+F+G+H+I) | 0 | 0 | 0 | 0 | 0 | 0 |
| A. Servicios Personales | 0 | 0 | 0 | 0 | 0 | 0 |
| B. Materiales y Suministros | 0 | 0 | 0 | 0 | 0 | 0 |
| C. Servicios Generales | 0 | 0 | 0 | 0 | 0 | 0 |
| D. Transferencias, Asignaciones, Subsidios y Otras Ayudas | 0 | 0 | 0 | 0 | 0 | 0 |
| E. Bienes Muebles, Inmuebles e Intangibles | 0 | 0 | 0 | 0 | 0 | 0 |
| F. Inversión Pública | 0 | 0 | 0 | 0 | 0 | 0 |
| G. Inversiones Financieras y Otras Provisiones | 0 | 0 | 0 | 0 | 0 | 0 |
| H. Participaciones y Aportaciones | 0 | 0 | 0 | 0 | 0 | 0 |
| I. Deuda Pública | 0 | 0 | 0 | 0 | 0 | 0 |
| 2. Gasto Etiquetado (2=A+B+C+D+E+F+G+H+I) | 0 | 0 | 0 | 0 | 0 | 0 |
| A. Servicios Personales | 0 | 0 | 0 | 0 | 0 | 0 |
| B. Materiales y Suministros | 0 | 0 | 0 | 0 | 0 | 0 |
| C. Servicios Generales | 0 | 0 | 0 | 0 | 0 | 0 |
| D. Transferencias, Asignaciones, Subsidios y Otras Ayudas | 0 | 0 | 0 | 0 | 0 | 0 |
| E. Bienes Muebles, Inmuebles e Intangibles | 0 | 0 | 0 | 0 | 0 | 0 |
| F. Inversión Pública | 0 | 0 | 0 | 0 | 0 | 0 |
| G. Inversiones Financieras y Otras Provisiones | 0 | 0 | 0 | 0 | 0 | 0 |
| H. Participaciones y Aportaciones | 0 | 0 | 0 | 0 | 0 | 0 |
| I. Deuda Pública | 0 | 0 | 0 | 0 | 0 | 0 |
| 3. Total de Egresos Proyectados (3 = 1 + 2) | 0 | 0 | 0 | 0 | 0 | 0 |

[Handwritten signature]

[Handwritten signature]

COMISION EJECUTIVA ESTATAL DE ATENCION A VICTIMAS (a)

Resultados de Ingresos - LDF

(PESOS)

| Concepto (b) | 2014 (c) | 2015 (c) | 2016 (c) | 2017 (c) | 2018 (c) | 2019 (d) |
|---|----------|----------|----------|----------|----------|----------|
| 1. Ingresos de Libre Disposición (1=A+B+C+D+E+F+G+H+I+J+K+L) | 0 | 0 | 0 | 0 | 0 | 0 |
| A. Impuestos | 0 | 0 | 0 | 0 | 0 | 0 |
| B. Cuotas y Aportaciones de Seguridad Social | 0 | 0 | 0 | 0 | 0 | 0 |
| C. Contribuciones de Mejoras | 0 | 0 | 0 | 0 | 0 | 0 |
| D. Derechos | 0 | 0 | 0 | 0 | 0 | 0 |
| E. Productos | 0 | 0 | 0 | 0 | 0 | 0 |
| F. Aprovechamientos | 0 | 0 | 0 | 0 | 0 | 0 |
| G. Ingresos por Venta de Bienes y Prestación de Servicios | 0 | 0 | 0 | 0 | 0 | 0 |
| H. Participaciones | 0 | 0 | 0 | 0 | 0 | 0 |
| I. Incentivos Derivados de la Colaboración Fiscal | 0 | 0 | 0 | 0 | 0 | 0 |
| J. Transferencias y Asignaciones | 0 | 0 | 0 | 0 | 0 | 0 |
| K. Convenios | 0 | 0 | 0 | 0 | 0 | 0 |
| L. Otros Ingresos de Libre Disposición | 0 | 0 | 0 | 0 | 0 | 0 |
| 2. Transferencias Federales Etiquetadas (2=A+B+C+D+E) | 0 | 0 | 0 | 0 | 0 | 0 |
| A. Aportaciones | 0 | 0 | 0 | 0 | 0 | 0 |
| B. Convenios | 0 | 0 | 0 | 0 | 0 | 0 |
| C. Fondos Distintos de Aportaciones | 0 | 0 | 0 | 0 | 0 | 0 |
| D. Transferencias, Asignaciones, Subsidios y Subvenciones, y Pensiones y Jubilaciones | 0 | 0 | 0 | 0 | 0 | 0 |
| E. Otras Transferencias Federales Etiquetadas | 0 | 0 | 0 | 0 | 0 | 0 |
| 3. Ingresos Derivados de Financiamientos (3=A) | 0 | 0 | 0 | 0 | 0 | 0 |
| A. Ingresos Derivados de Financiamientos | 0 | 0 | 0 | 0 | 0 | 0 |
| 4. Total de Resultados de Ingresos (4=1+2+3) | 0 | 0 | 0 | 0 | 0 | 0 |
| Datos Informativos | | | | | | |
| 1. Ingresos Derivados de Financiamientos con Fuente de Pago de Recursos de Libre Disposición | 0 | 0 | 0 | 0 | 0 | 0 |
| 2. Ingresos derivados de Financiamientos con Fuente de Pago de Transferencias Federales Etiquetadas | 0 | 0 | 0 | 0 | 0 | 0 |
| 3. Ingresos Derivados de Financiamiento (3 = 1 + 2) | 0 | 0 | 0 | 0 | 0 | 0 |





COMISION EJECUTIVA ESTATAL DE ATENCION A VICTIMAS (a)

Resultados de Egresos - LDF

(PESOS)

| Concepto (b) | 2014 (c) | 2015 (c) | 2016 (c) | 2017 (c) | 2018 (c) | 2019 (d) |
|---|----------|----------|----------|----------|----------|----------|
| 1. Gasto No Etiquetado (1=A+B+C+D+E+F+G+H+I) | 0 | 0 | 0 | 0 | 0 | 0 |
| A. Servicios Personales | 0 | 0 | 0 | 0 | 0 | 0 |
| B. Materiales y Suministros | 0 | 0 | 0 | 0 | 0 | 0 |
| C. Servicios Generales | 0 | 0 | 0 | 0 | 0 | 0 |
| D. Transferencias, Asignaciones, Subsidios y Otras Ayudas | 0 | 0 | 0 | 0 | 0 | 0 |
| E. Bienes Muebles, Inmuebles e Intangibles | 0 | 0 | 0 | 0 | 0 | 0 |
| F. Inversión Pública | 0 | 0 | 0 | 0 | 0 | 0 |
| G. Inversiones Financieras y Otras Provisiones | 0 | 0 | 0 | 0 | 0 | 0 |
| H. Participaciones y Aportaciones | 0 | 0 | 0 | 0 | 0 | 0 |
| I. Deuda Pública | 0 | 0 | 0 | 0 | 0 | 0 |
| 2. Gasto Etiquetado (2=A+B+C+D+E+F+G+H+I) | 0 | 0 | 0 | 0 | 0 | 0 |
| A. Servicios Personales | 0 | 0 | 0 | 0 | 0 | 0 |
| B. Materiales y Suministros | 0 | 0 | 0 | 0 | 0 | 0 |
| C. Servicios Generales | 0 | 0 | 0 | 0 | 0 | 0 |
| D. Transferencias, Asignaciones, Subsidios y Otras Ayudas | 0 | 0 | 0 | 0 | 0 | 0 |
| E. Bienes Muebles, Inmuebles e Intangibles | 0 | 0 | 0 | 0 | 0 | 0 |
| F. Inversión Pública | 0 | 0 | 0 | 0 | 0 | 0 |
| G. Inversiones Financieras y Otras Provisiones | 0 | 0 | 0 | 0 | 0 | 0 |
| H. Participaciones y Aportaciones | 0 | 0 | 0 | 0 | 0 | 0 |
| I. Deuda Pública | 0 | 0 | 0 | 0 | 0 | 0 |
| 3. Total del Resultado de Egresos (3=1+2) | 0 | 0 | 0 | 0 | 0 | 0 |




COMISION EJECUTIVA ESTATAL DE ATENCION A VICTIMAS (a)
Informe sobre Estudios Actuariales - LDF

| | Pensiones y jubilaciones | Salud | Riesgos de trabajo | Invalidez y vida | Otras prestaciones sociales |
|--|--------------------------|-------|--------------------|------------------|-----------------------------|
| Tipo de Sistema | | | | | |
| Prestación laboral o Fondo general para trabajadores del estado o municipio | | | | | |
| Beneficio definido, Contribución definida o Mixto | | | | | |
| Población afiliada | | | | | |
| Activos | | | | | |
| Edad máxima | | | | | |
| Edad mínima | | | | | |
| Edad promedio | | | | | |
| Pensionados y Jubilados | | | | | |
| Edad máxima | | | | | |
| Edad mínima | | | | | |
| Edad promedio | | | | | |
| Beneficiarios | | | | | |
| Promedio de años de servicio (trabajadores activos) | | | | | |
| Aportación individual al plan de pensión como % del salario | | | | | |
| Aportación del ente público al plan de pensión como % del salario | | | | | |
| Crecimiento esperado de los pensionados y jubilados (como %) | | | | | |
| Crecimiento esperado de los activos (como %) | | | | | |
| Edad de Jubilación o Pensión | | | | | |
| Esperanza de vida | | | | | |
| Ingresos del Fondo | | | | | |
| Ingresos Anuales al Fondo de Pensiones | | | | | |
| Nómina anual | | | | | |
| Activos | | | | | |
| Pensionados y Jubilados | | | | | |
| Beneficiarios de Pensionados y Jubilados | | | | | |
| Monto mensual por pensión | | | | | |
| Máximo | | | | | |
| Mínimo | | | | | |
| Promedio | | | | | |
| Monto de la reserva | | | | | |
| Valor presente de las obligaciones | | | | | |
| Pensiones y Jubilaciones en curso de pago | | | | | |
| Generación actual | | | | | |
| Generaciones futuras | | | | | |
| Valor presente de las contribuciones asociadas a los sueldos futuros de cotización X% | | | | | |
| Generación actual | | | | | |
| Generaciones futuras | | | | | |
| Valor presente de aportaciones futuras | | | | | |
| Generación actual | | | | | |
| Generaciones futuras | | | | | |
| Otros Ingresos | | | | | |
| Déficit/superávit actuarial | | | | | |
| Generación actual | | | | | |
| Generaciones futuras | | | | | |
| Periodo de suficiencia | | | | | |

[Handwritten signatures and marks in the right margin]

COMISION EJECUTIVA ESTATAL DE ATENCION A VICTIMAS (a)
Informe sobre Estudios Actuariales - LDF

| | Pensiones y jubilaciones | Salud | Riesgos de trabajo | Invalidez y vida | Otras prestaciones sociales |
|--|--------------------------|-------|--------------------|------------------|---|
| Año de descapitalización | | | | |  |
| Tasa de rendimiento | | | | | |
| Estudio actuarial | | | | | |
| Año de elaboración del estudio actuarial | | | | | |
| Empresa que elaboró el estudio actuarial | | | | | |