



PROSPEREMOS JUNTOS
Gobierno del Estado 2015-2021

**COMISIÓN EJECUTIVA
ESTATAL DE ATENCIÓN
A VÍCTIMAS**

ESTADOS FINANCIEROS

ABRIL 2019

Información de Periodos Intermedios
COMISION EJECUTIVA ESTATAL DE ATENCION A VICTIMAS
 Estado de Actividades
 Del 1 de Enero al 30 de Abril de 2019 y 2018
 (Pesos)

Concepto	2019	2018	Concepto	2019	2018
INGRESOS Y OTROS BENEFICIOS			GASTOS Y OTRAS PÉRDIDAS		
Ingresos de la Gestión	0	0	Gastos de Funcionamiento	6,297,578	6,113,313
Impuestos	0	0	Servicios Personales	4,786,725	4,607,072
Cuotas y Aportaciones de Seguridad Social	0	0	Materiales y Suministros	68,014	140,222
Contribuciones de Mejoras	0	0	Servicios Generales	1,442,840	1,366,019
Derechos	0	0	Transferencia, Asignaciones, Subsidios y Otras Ayudas	0	0
Productos	0	0	Transferencias Internas y Asignaciones al Sector Público	0	0
Aprovechamientos	0	0	Transferencias al Rento del Sector Público	0	0
Ingresos por Venta de Bienes y Prestación de Servicios	0	0	Subsidios y Subvenciones	0	0
			Ayudas Sociales	0	0
			Pensiones y Jubilaciones	0	0
Participaciones, Aportaciones, Convenios, Incentivos Derivados de la Colaboración Fiscal, Fondos Distintos de Aportaciones, Transferencias, Asignaciones, Subsidios y Subvenciones, y Pensiones y Jubilaciones	10,530,461	9,890,865	Transferencias a Fideicomisos, Mandatos y Contratos Análogos	0	0
Participaciones, Aportaciones, Convenios, Incentivos Derivados de la Colaboración Fiscal, Fondos Distintos de Aportaciones	0	0	Transferencias a la Seguridad Social	0	0
Transferencias, Asignaciones, Subsidios y Subvenciones, y Pensiones y Jubilaciones	10,530,461	9,890,865	Donativos	0	0
			Transferencias al Exterior	0	0
Otros Ingresos y Beneficios	14,717	6,362	Participaciones y Aportaciones	0	0
Ingresos Financieros	14,717	6,362	Participaciones	0	0
Incremento por Variación de Inventarios	0	0	Aportaciones	0	0
Disminución del Exceso de Estimaciones por Pérdida o Deterioro u Obsolescencia	0	0	Convenios	0	0
Disminución del Exceso de Provisiones	0	0	Intereses, Comisiones y Otros Gastos de la Deuda Pública	0	0
Otros Ingresos y Beneficios Varios	0	0	Intereses de la Deuda Pública	0	0
Total de Ingresos y Otros Beneficios	10,545,178	9,897,228	Comisiones de la Deuda Pública	0	0
			Gastos de la Deuda Pública	0	0
			Costo por Coberturas	0	0
			Apoyos Financieros	0	0
			Otros Gastos y Pérdidas Extraordinarias	0	0
			Estimaciones, Depreciaciones, Deterioros, Obsolescencia y Amortizaciones	0	0
			Provisiones	0	0
			Disminución de Inventarios	0	0
			Aumento por Insuficiencia de Estimaciones por Pérdida o Deterioro u Obsolescencia	0	0
			Aumento por Insuficiencia de Provisiones	0	0
			Otros Gastos	0	0
			Inversión Pública	0	8,632,972
			Inversión Pública no Capitalizable	0	8,632,972
			Total de Gastos y Otras Pérdidas	6,297,578	14,796,284
			Resultados del Ejercicio (Ahorro/Desahorro)	4,247,600	-4,899,058

Bajo protesta de decir verdad declaramos que los Estados Financieros y sus Notas son razonablemente correctos y responsabilidad del emisor

LIC. JORGE VEGA ARROYO
 PRESIDENTE DE LA COMISION EJECUTIVA ESTATAL DE ATENCION A VICTIMAS

LIC. EICHA MARIELA MARTINEZ BARRON
 DIRECTORA DEL FONDO DE AYUDA, ASISTENCIA Y REPARACION INTEGRAL DE LA CEEAV

LIC. MARISOL MEDINA DE LIRA
 DIRECTORA ADMINISTRATIVA

LIC. C. NANCY DEL CARMEN SANCHEZ GUERRERO
 CONTADORA

Información de Período Intermedios
COMISION EJECUTIVA ESTATAL DE ATENCION A VICTIMAS
 Estado de Situación Financiera
 Al 30 de Abril de 2019 y 2018
 (Pesos)

CONCEPTO	Año 2019	Año 2018	CONCEPTO	Año 2019	Año 2018
ACTIVO			PASIVO		
Activo Circulante			Activo Circulante		
Efectivo y Equivalentes	5,735,653	5,364,490	Cuentas por Pagar a Corto Plazo	240,949	293,036
Derechos a Recibir Efectivo o Equivalentes	5,064	23,160	Documentos por Pagar a Corto Plazo	0	0
Derechos a Recibir Bienes o Servicios	0	89,195	Porción a Corto Plazo de la Deuda Pública a Largo Plazo	0	0
Inventarios	0	0	Títulos y Valores a Corto Plazo	0	0
Almacenes	0	0	Pasivos Diferidos a Corto Plazo	0	0
Estimación por Pérdida o Deterioro de Activos Circulantes	0	0	Fondos y Bienes de Terceros en Garantía y/o Administración a Corto Plazo	0	0
Otros Activos Circulantes	0	0	Provisiones a Corto Plazo	0	0
Total de Activos Circulantes	5,740,717	5,476,844	Total de Pasivos Circulantes	240,949	293,036
Activo No Circulante			Activo No Circulante		
Inversiones Financieras a Largo Plazo	0	0	Cuentas por Pagar a Largo Plazo	0	0
Derechos a Recibir Efectivo o Equivalentes a Largo Plazo	0	0	Documentos por Pagar a Largo Plazo	0	0
Bienes Inmuebles, Infraestructura y Construcciones en Proceso	1,095,513	0	Deuda Pública a Largo Plazo	0	0
Bienes Muebles	250,136	40,289	Pasivos Diferidos a Largo Plazo	0	0
Activos Intangibles	0	19,479	Fondos y Bienes de Terceros en Garantía y/o Administración a Largo Plazo	0	0
Depreciación, Deterioro y Amortización Acumulada de Bienes	6,889,632	0	Provisiones a Largo Plazo	0	0
Activos Diferidos	0	683,434	Total de Pasivos No Circulantes	0	0
Estimación por Pérdida o Deterioro de Activos no Circulantes	0	0	Total del Pasivo	240,949	293,036
Otros Activos no Circulantes	0	0	HACIENDA PÚBLICA/ PATRIMONIO		
Total de Activos No Circulantes	8,235,282	753,202	Hacienda Pública/Patrimonio Contribuido		
Total del Activo	13,975,999	6,230,046	Aportaciones	0	0
			Donaciones de Capital	0	0
			Actualización de la Hacienda Pública / Patrimonio	0	0
			Hacienda Pública/Patrimonio Generado	13,735,050	5,937,011
			Resultados del Ejercicio (Ahorro / Desahorro)	4,247,600	-4,899,058
			Resultados de Ejercicios Anteriores	9,487,450	10,836,069
			Revalúos	0	0
			Reservas	0	0
			Rectificaciones de Resultados de Ejercicios Anteriores	0	0
			Exceso o Insuficiencia en la Actualización de la Hacienda Pública/Patrimonio	0	0
			Resultado por Posición Monetaria	0	0
			Resultado por Tenencia de Activos no Monetarios	0	0
			Total Hacienda Pública/ Patrimonio	13,735,050	5,937,011
			Total del Pasivo y Hacienda Pública / Patrimonio	13,975,999	6,230,046

Bajo protesta de decir verdad declaramos que los Estados Financieros y sus Notas son razonablemente correctos y responsabilidad del emisor


 LIC. JORGE VEGA
 PRESIDENTE DE LA COMISION EJECUTIVA ESTATAL DE ATENCION A VICTIMAS


 LIC. ELISA MARIELA MARTÍNEZ BARRÓN
 DIRECTORA DEL FONDO DE AYUDA, ASISTENCIA Y REPARACION INTEGRAL DE LA CEEAV


 LIC. MARISOL MEDINA DE LIRA
 DIRECTORA ADMINISTRATIVA


 C.P.C. NANCY DEL CARMEN SANCHEZ GUERRERO
 CONTADORA



Información de Periodos Intermedios
COMISION EJECUTIVA ESTATAL DE ATENCION A VICTIMAS
 Estado de Variación en la Hacienda Pública
 Del 1 de Enero al 30 de Abril de 2019
 (pesos)

Concepto	Hacienda Pública/ Patrimonio Contribuido	Hacienda Pública/ Patrimonio Generado de Ejercicios Anteriores	Hacienda Pública/ Patrimonio Generado del Ejercicio	Exceso o Insuficiencia en la Actualización de la Hacienda Pública / Patrimonio	TOTAL
Rectificaciones de Resultados de Ejercicios Anteriores	0	0	0	0	0
HACIENDA PÚBLICA/PATRIMONIO CONTRIBUIDO NETO 2018	0	0	0	0	0
Aportaciones	0	0	0	0	0
Donaciones de Capital	0	0	0	0	0
Actualización de la Hacienda Pública/Patrimonio	0	0	0	0	0
HACIENDA PÚBLICA / PATRIMONIO GENERADO NETO 2018	10,836,069	10,836,069	-4,899,058	5,937,011	5,937,011
Resultados del Ejercicio (Ahorro/Desahorro)			-4,899,058	-4,899,058	-4,899,058
Resultados de Ejercicios Anteriores		10,836,069		10,836,069	10,836,069
Revalúos	0	0	0	0	0
Reservas	0	0	0	0	0
Rectificaciones de Resultados de Ejercicios Anteriores	0	0	0	0	0
EXCESO O INSUFICIENCIA EN LA ACTUALIZACIÓN DE LA HACIENDA PÚBLICA/ PATRIMONIO NETO 2018	0	0	0	0	0
Resultado por Posición Monetaria	0	0	0	0	0
Resultado por Tenencia de Activos no Monetarios	0	0	0	0	0
HACIENDA PÚBLICA / PATRIMONIO NETO FINAL 2018	0	10,836,069	-4,899,058	5,937,011	5,937,011
CAMBIO EN LA HACIENDA PÚBLICA/PATRIMONIO CONTRIBUIDO NETO 2019	0	0	0	0	0
Aportaciones	0	0	0	0	0
Donaciones de Capital	0	0	0	0	0
Actualización de la Hacienda Pública/Patrimonio	0	0	0	0	0
VARIACIONES DE LA HACIENDA PÚBLICA / PATRIMONIO GENERADO NETO 2019	-1,348,619	-1,348,619	9,146,658	7,798,039	7,798,039
Resultados del Ejercicio (Ahorro/Desahorro)			4,247,600	4,247,600	4,247,600
Resultados de Ejercicios Anteriores		-1,348,619	4,899,058	3,550,439	3,550,439
Revalúos	0	0	0	0	0
Reservas	0	0	0	0	0
Rectificaciones de Resultados de Ejercicios Anteriores	0	0	0	0	0
CAMBIO EN EL EXCESO O INSUFICIENCIA EN LA ACTUALIZACIÓN DE LA HACIENDA PÚBLICA/ PATRIMONIO NETO 2019	0	0	0	0	0
Resultado por Posición Monetaria	0	0	0	0	0
Resultado por Tenencia de Activos no Monetarios	0	0	0	0	0
HACIENDA PÚBLICA / PATRIMONIO NETO FINAL 2019	0	9,487,450	4,247,600	13,735,050	13,735,050

Bajo protesta de decir verdad declaramos que los Estados Financieros y sus Notas son razonablemente correctos y responsabilidad del emisor


 LIC. JORGE VEGA ARROYO
 PRESIDENTE DE LA COMISION EJECUTIVA ESTATAL DE ATENCION A VICTIMAS

 LIC. ERIKA MARIELA MARTINEZ BARRON
 DIRECTORA DEL FONDO DE AYUDA, ASISTENCIA Y REPARACION INTEGRAL DE LA CEEAV


 LIC. MARISOL MEDINA DE LIRA
 DIRECTORA ADMINISTRATIVA

 C.P.C. NANCY DEL CARMEN SANCHEZ GUERRERO
 CONTADORA

Información de Periodos Intermedios
COMISION EJECUTIVA ESTATAL DE ATENCION A VICTIMAS
 Estado de Cambios en la Situación Financiera
 Del 1 de Enero al 30 de Abril de 2019
 (Pesos)

Concepto	Origen	Aplicación	Concepto	Origen	Aplicación
ACTIVO	107,291	7,853,243	PASIVO	0	52,086
Activo Circulante	107,291	371,163	Activo Circulante	0	52,086
Efectivo y Equivalentes	0	371,163	Cuentas por Pagar a Corto Plazo	0	52,086
Derechos a Recibir Efectivo o Equivalentes	18,096	0	Documentos por Pagar a Corto Plazo	0	0
Derechos a Recibir Bienes o Servicios	89,195	0	Porción a Corto Plazo de la Deuda Pública a Largo Plazo	0	0
Inventarios	0	0	Títulos y Valores a Corto Plazo	0	0
Almacenes	0	0	Pasivos Diferidos a Corto Plazo	0	0
Estimación por Pérdida o Deterioro de Activos Circulantes	0	0	Fondos y Bienes de Terceros en Garantía y/o Administración a Corto Plazo	0	0
Otros Activos Circulantes	0	0	Provisiones a Corto Plazo	0	0
	0	7,482,080	Otros Pasivos a Corto Plazo	0	0
Activo No Circulante	0	0	Pasivo No Circulante	0	0
Inversiones Financieras a Largo Plazo	0	0	Cuentas por Pagar a Largo Plazo	0	0
Derechos a Recibir Efectivo o Equivalentes a Largo Plazo	0	0	Documentos por Pagar a Largo Plazo	0	0
Bienes Inmuebles, Infraestructura y Construcciones en Proceso	0	1,055,224	Deuda Pública a Largo Plazo	0	0
Bienes Muebles	0	230,657	Pasivos Diferidos a Largo Plazo	0	0
Activos Intangibles	0	0	Fondos y Bienes de Terceros en Garantía y/o en Administración a Largo Plazo	0	0
Depreciación, Deterioro y Amortización Acumulada de Bienes	0	6,196,198	Provisiones a Largo Plazo	0	0
Activos Diferidos	0	0	HACIENDA PÚBLICA/ PATRIMONIO	9,146,658	1,348,619
Estimación por Pérdida o Deterioro de Activos no Circulantes	0	0	Hacienda Pública/Patrimonio Contribuido	0	0
Otros Activos no Circulantes	0	0	Aportaciones	0	0
			Donaciones de Capital	0	0
			Actualización de la Hacienda Pública / Patrimonio	0	0
			Hacienda Pública/Patrimonio Generado	9,146,658	1,348,619
			Resultados del Ejercicio (Ahorro / Desahorro)	0	0
			Resultados de Ejercicios Anteriores	9,146,658	1,348,619
			Revalúos	0	0
			Reservas	0	0
			Rectificaciones de Resultados de Ejercicios Anteriores	0	0
			Exceso o Insuficiencia en la Actualización de la Hacienda Pública/Patrimonio	0	0
			Resultado por Posición Monetaria	0	0
			Resultado por Tenencia de Activos no Monetarios	0	0

Bajo protesta de decir verdad declaramos que los Estados Financieros y sus Notas son razonablemente correctos y responsabilidad del emisor

LIC. JORGE VEGA ARROYO
 PRESIDENTE DE LA COMISION EJECUTIVA ESTATAL DE ATENCION A
 VICTIMAS

LIC. ELISA MARIELA MARTINEZ BARRON
 DIRECTORA DEL FONDO DE AYUDA, ASISTENCIA Y REPARACION INTEGRAL
 DE LA CEEAV

LIC. MARISOL MEDINA DE LIRA
 DIRECTORA ADMINISTRATIVA

C.P.C. NANCY DEL CARMEN SANCHEZ GUERRERO
 CONTADORA

Información de Periodos Intermedios
COMISION EJECUTIVA ESTATAL DE ATENCION A VICTIMAS
 Estado de Flujos de Efectivo
 Del 1 de Enero al 30 de Abril de 2019 y 2018
 (Pesos)

Concepto	2019	2018	Concepto	2019	2018
Flujos de Efectivo de las Actividades de Operación			Flujos de Efectivo de las Actividades de Inversión		
Origen	10,538,035	9,890,865	Origen	0	0
Impuestos	0	0	Bienes Inmuebles, Infraestructura y Construcciones en Proceso	0	0
Cuotas y Aportaciones de Seguridad Social	0	0	Bienes Muebles	0	0
Contribuciones de mejoras	0	0	Otros Orígenes de Inversión	0	0
Derechos	0	0	Aplicación	1,847,303	649,418
Productos	0	0	Bienes Inmuebles, Infraestructura y Construcciones en Proceso	1,847,303	649,418
Aprovechamientos	7,574	0	Bienes Muebles	0	0
Ingresos por Venta de Bienes y Prestación de Servicios	0	0	Otras Aplicaciones de Inversión	0	0
Participaciones, Aportaciones, Convenios, Incentivos Derivados de la Colaboración Fiscal y	0	0	Flujos Netos de Efectivo por Actividades de Inversión	-1,847,303	-649,418
Fondos Distintos de Aportaciones	0	0			
Transferencias, Asignaciones, Subsidios y Subvenciones, y Pensiones y Jubilaciones	10,530,461	9,890,865			
Otros Orígenes de Operación	0	0			
Flujo de Efectivo de las Actividades de Financiamiento					
Origen	6,809,445	6,809,445	Origen	0	0
Servicios Personales	4,522,664	4,522,664	Endeudamiento Neto	0	0
Materiales y Suministros	140,222	140,222	Interno	0	0
Servicios Generales	66,014	1,377,992	Externo	0	0
Transferencias Internas y Asignaciones al Sector Público	1,442,840	0	Otros Orígenes de Financiamiento	0	0
Transferencias al resto del Sector Público	0	0	Aplicación	0	0
Subsidios y Subvenciones	0	0	Servicios de la Deuda	0	0
Ayudas Sociales	0	0	Interno	0	0
Pensiones y Jubilaciones	0	0	Externo	0	0
Transferencias a Fideicomisos, Mandatos y Contratos Análogos	0	0	Otras Aplicaciones de Financiamiento	0	0
Transferencias a la Seguridad Social	0	0	Flujos netos de Efectivo por Actividades de Financiamiento	0	0
Donativos	0	0			
Transferencias al Exterio	0	0			
Participaciones	0	0			
Aportaciones	0	0			
Convenios	0	0			
Otras Aplicaciones de Operación	1,214,611	768,578			
Flujos Netos de Efectivo por Actividades de Operación	3,025,845	3,081,420	Incremento/Disminución Neta en el Efectivo y Equivalentes al Efectivo	1,178,542	2,432,001
			Efectivo y Equivalentes al Efectivo al Inicio del Ejercicio	4,557,111	2,932,489
			Efectivo y Equivalentes al Efectivo al final del Ejercicio	5,735,653	5,364,490

Bajo protesta de decir verdad declaramos que los Estados Financieros y sus Notas son razonablemente correctos y responsabilidad del emisor

LIC. JORGE VEGVARRONO
 PRESIDENTE DE LA COMISION EJECUTIVA ESTATAL DE ATENCION A VICTIMAS

alafarola P.I.
 LIC. ELISA MARIELA MARTINEZ BARRON

DIRECTORA DEL FONDO DE AYUDA, ASISTENCIA Y REPARACION INTEGRAL DE LA CEEAV

MJ

LIC. MARISOL MEDINA DE LIRA
 DIRECTORA ADMINISTRATIVA

[Signature]
 C.P.C. NANCY DEL CARMEN SANCHEZ GUERRERO
 CONTADORA

NOTAS A LOS ESTADOS FINANCIEROS 2019

ABRIL

De conformidad a los artículos 46, fracción I, inciso e) y 49 de la Ley General de Contabilidad Gubernamental, así como a la normatividad emitida por el Consejo Nacional de Armonización Contable, a continuación, se presentan las notas a los estados financieros correspondientes al ejercicio fiscal de 2019, con los siguientes apartados:

- ✓ Notas de Gestión Administrativa
- ✓ Notas de Desglose
- ✓ Notas de Memoria (cuentas de orden)

NOTAS DE GESTIÓN ADMINISTRATIVA

1

NOTA 1. Actividad del Instituto:

Organismo público descentralizado del Ejecutivo Estatal, que brinda atención especializada e Integral a las personas que directa o indirectamente resultan afectadas en el aspecto físico, psicológico, social, familiar o económico, como resultado de la comisión de un delito.

De acuerdo al Artículo 75 del Periódico Oficial del Estado Libre y Soberano de San Luis Potosí se crea el Fondo de Ayuda, Asistencia y Reparación Integral del Estado de San Luis Potosí, el cual tiene por objeto brindar los recursos necesarios para la ayuda, asistencia y reparación integral de las víctimas.

NOTA 2. Base de Preparación de los Estados Financieros:

Los presentes estados financieros fueron preparados de acuerdo con las reglas de Contabilidad Gubernamental autorizadas por la Secretaría de Hacienda y Crédito Público, a través del Consejo Nacional de Armonización Contable en sus Postulados Básicos, sus marcos conceptuales dentro de los lineamientos publicados por el CONAC, Así como también de la Ley General de Contabilidad Gubernamental, la Ley de Presupuesto, Contabilidad y Gasto Público de San Luis Potosí y su Reglamento, la Ley de Ingresos y el Presupuesto de Egresos para el presente Ejercicio. Mencionando que, a su vez, el ente público se encuentra en proceso de Adaptación a dichas reglas y lineamientos.

En esta etapa han sido realizadas ciertas revisiones necesarias para hacer los cambios y modificaciones que se consideraron pertinentes para el correcto cumplimiento de toda la normativa.

A continuación, se presentan las Políticas de Contabilidad más importantes:

- a) La Información financiera está preparada sobre la base de reconocer sus ingresos y Egresos cuando se cobran o se pagan, respectivamente y no cuando se devengan o realizan.
- b) Los Estados Financieros y sus notas han sido preparados sobre la base de costo histórico; por lo tanto, no se reconocen los efectos de la Inflación.
- c) Las aportaciones recibidas del Gobierno del Estado de San Luis Potosí, se reconocen como aumentos al patrimonio no restringido cuando se pagan, y no cuando se devengan o se realizan.
- d) La cuenta de Activo No Circulante, corresponde a los montos devengados del Fideicomiso o Fondo de Ayuda directo a las personas víctimas del delito, misma cuenta que se va cancelando a Inversión Pública no capitalizable, al final de cada aportación.

NOTAS DE DESGLOCE

Notas al Estado de Situación Financiera

NOTA 3. Activo Circulante:

La integración de este rubro se representa de la siguiente forma:

(Pesos)

	2019	2018
EFFECTIVO	\$9,999.81	\$4,999.81
BANCOS / TESORERIA	\$3,745,849.13	\$3,656,876.14
INVERSIONES TEMPORALES (HASTA 3 MESES)	\$1,979,804.26	\$1,702,613.98
DEUDORES DIVERSOS POR COBRAR A CORTO PLAZO	\$5,064.00	\$23,159.52
<i>Comisión Ejecutiva Estatal de Atención a Víctimas</i>		
<i>Fondo de Ayuda, Asistencia y Reparación Integral de las Víctimas</i>		
ANTICIPO A PROVEEDORES POR ADQUISICIÓN DE BIENES Y PRESTACIÓN DE SERVICIOS A CORTO PLAZO		\$89,194.98
SUMA	\$5,740,717.20	\$5,476,844.43

En la Cuenta de bancos se maneja la fuente de recaudación de donde proviene el recurso, de esta forma en la cuenta Estatal (3193) solo se maneja recurso proporcionado del Estado, asignado para gasto corriente, compra de materiales y pago de servicios básicos. También se manejan cuentas, únicas para cada uno de los recursos de gasto corriente y para el Fideicomiso (Fondo de ayuda, Asistencia y Reparación Integral de Víctimas). Así mismo en la cuenta (1070) del Fondo Estatal de Ayuda, Asistencia y Reparación Integral a las Víctimas se manejará recurso del Estado en el Fideicomiso con Banbajío No.17793 para las actividades de Ayuda inmediata, Compensación a Víctimas por Delitos y Violación a Derechos Humanos. El recurso del Fondo (Fideicomiso) se encuentra en la cuenta 1112-02-04 que es de mayor accesibilidad para ayudas inmediatas.

NOTA 4. Activo no Circulante:

Corresponden a los Activos propiedad de la Comisión Ejecutiva Estatal de Atención a Víctimas adquirido con recurso propio y en base a la Normatividad vigente aplicable de Adquisiciones.

(Pesos)

	2019	2018
BIENES MUEBLES	\$1,095,513.45	\$40,289.29
ACTIVOS INTANGIBLES	\$250,135.80	\$19,478.76
ACTIVOS DIFERIDOS	\$6,889,632.42	\$693,434.01
SUMA	\$8,235,281.67	\$753,202.06

NOTA 5. Pasivo Circulante:

3

Las CUENTAS POR PAGAR A CORTO PLAZO se integran de la siguiente manera:

(Pesos)

	2019	2018
SERVICIOS PERSONALES POR PAGAR A CORTO PLAZO	\$24,082.38	\$90,203.53
PROVEEDORES POR PAGAR A CORTO PLAZO	\$1.23	\$26,264.15
CONTRATISTAS POR OBRAS PÚBLICAS POR PAGAR A CORTO	\$22,612.25	\$25,218.25
RETENCIONES Y CONTRIBUCIONES POR PAGAR A C.P.	\$194,253.19	\$151,349.61
SUMA	\$240,949.05	\$293,035.54

- a) Retenciones por pagar a Corto Plazo: Es el importe de los Impuestos por Retenciones de ISR por Salarios, y Servicios Profesionales, a pagar hasta antes del día 17 del mes posterior.



Notas al Estado de Actividades

Nota 8. Ingresos de Gestión:

Ingresos Estatales: Son los provenientes por Subsidios y/o Transferencias Internas, de acuerdo con la publicación del presupuesto de Egresos del Estado aprobado.

(Pesos)

	2019	2018
TRANSFERENCIAS INTERNAS Y ASIGNACIONES DEL SECTOR PÚBLICO	\$10,530,460.79	\$9,890,864.64
SUBSIDIOS Y SUBVENCIONES		
INTERESES GANADOS DE VALORES, CRÉDITOS, BONOS Y OTROS		
OTROS INGRESOS Y BENEFICIOS VARIOS	\$14,717.38	\$6,361.73
SUMA	10,545,178.17	9,897,226.37

4


Nota 9. Gastos y Otras Pérdidas:

Gasto corriente: Son erogaciones destinadas a Gastos de Funcionamiento para la operación normal de la Comisión de los capítulos 1000, 2000, 3000 y 5000.

Gasto capital: son erogaciones destinadas a los Proyectos de Inversión.

(Pesos)

	2019	2018
SERVICIOS PERSONALES	\$4,786,725.25	\$4,607,071.58
MATERIALES Y SUMINISTROS	\$68,013.71	\$140,221.58
SERVICIOS GENERALES	\$1,442,839.51	\$1,366,019.45
INVERSIÓN PÚBLICA NO CAPITALIZABLE		
SUMA	\$6,297,578.47	\$6,113,312.61



Notas al Estado de Origen y Aplicación de Recursos

Nota 10. Origen y Aplicación de Recursos:

Este estado presenta el Origen de los recursos y su Aplicación en las Actividades de Gestión, de Operación, y de Financiamiento, de acuerdo a las entradas y salidas reales de las cuentas de Efectivo y Equivalentes, teniendo como resultado el flujo neto, aumento o disminución en el periodo.

NOTAS DE MEMORIA

Notas al Estado Analítico de Ingresos Presupuestales

Nota 11. Ingresos Presupuestales:

Está compuesto por los montos provenientes de la recaudación de las transferencias Bancarias electrónicas efectuadas por el Gobierno del Estado de San Luis Potosí, a través de la Secretaria de Finanzas.

Los conceptos de Transferencias Internas fueron ampliaciones en el presupuesto ya que provienen de la aprobación de los proyectos a ejecutarse, provenientes de la recaudación de las transferencias bancarias de Gobierno del Estado.

Inicialmente el presupuesto de Ingresos se presentaba de la siguiente manera:

5

(Pesos)

	2019	2018
TRANSFERENCIAS INTERNAS Y ASIGNACIONES DEL SECTOR	\$ 40,686,805.00	\$ 28,137,673.01
PRESUPUESTO ANUAL AUTORIZADO	\$ 40,686,805.00	\$ 28,137,673.01

Notas al Estado del Ejercicio del Presupuesto de Egresos

Nota 12. Presupuesto de Egresos:

Está constituido por los diferentes proyectos, donde se puede observar la fuente de Financiamiento, Programa de Gobierno, Subprograma, y los siguientes Clasificadores: por tipo de gasto, por objeto de gasto, por Finalidad, por función y sub función, Geográfica y Administrativa, así como las modificaciones al presupuesto.

Integrados en la clave presupuestaria del gasto, a fin de presentar información presupuestaria en forma clara oportuna, confiable y comparable, quedando de la siguiente manera:

(Pesos)

PRESUPUESTO ANUAL AUTORIZADO	2019	2018
PY01 - GASTOS DE OPERACIÓN - Finalidad: Gobierno - Función: Asuntos Financieros y Hacendarios. - Subfunción: Asuntos Financieros - Clasificación Geográfica: San Luis Potosí. - Fuentes de Financiamiento: Asignación Presupuestal (Gobierno del Estado). - Objeto del gasto: Capítulos 1000, 2000, 3000. - Tipo de Gasto: gasto corriente. Representa el Recuso destinado al gasto de operación normal de la Comisión.	\$ 34,686,805.00	\$ 23,137,673.01
FI01 FONDO ESTATAL DE AYUDA, ASISTENCIA Y REPARACION INTEGRAL DE LAS VICTIMAS - Finalidad: Desarrollo Social. - Función: Protección Social - Subfunción: Otros Grupos Vulnerables. - Programa: CEEAV - Clasificación Geográfica: San Luis Potosí. - Fuentes de Financiamiento: Asignación Presupuestal (Gobierno del Estado). - Objeto del gasto: Capítulos 6000. - Tipo de Gasto: gasto capital.	\$6,000,000.00	\$3,000,000.00
PI01 PROYECTOS DE INVERSION - Finalidad: Desarrollo Social. - Función: Protección Social - Subfunción: Otros Grupos Vulnerables. - Programa: CEEAV - Clasificación Geográfica: San Luis Potosí. - Fuentes de Financiamiento: Asignación Presupuestal (Gobierno del Estado). - Objeto del gasto: Capítulos 6000. - Tipo de Gasto: gasto capital.	\$0.00	\$2,000,000.00
TOTAL AUTORIZADO	\$40,686,805.00	\$ 28,137,673.01





PRESUPUESTO ANUAL AUTORIZADO	2019	2018
PY01 - GASTOS DE OPERACIÓN - Finalidad: Gobierno - Función: Asuntos Financieros y Hacendarios. - Subfunción: Asuntos Financieros - Clasificación Geográfica: San Luis Potosí. - Fuentes de Financiamiento: Asignación Presupuestal (Gobierno del Estado). - Objeto del gasto: Capítulos 1000, 2000, 3000. - Tipo de Gasto: gasto corriente. Representa el Recuso destinado al gasto de operación normal de la Comisión.	\$ 34,686,805.00	\$ 23,137,673.01
FI01 FONDO ESTATAL DE AYUDA, ASISTENCIA Y REPARACION INTEGRAL DE LAS VICTIMAS - Finalidad: Desarrollo Social. - Función: Protección Social - Subfunción: Otros Grupos Vulnerables. - Programa: CEEAV - Clasificación Geográfica: San Luis Potosí. - Fuentes de Financiamiento: Asignación Presupuestal (Gobierno del Estado). - Objeto del gasto: Capítulos 6000. - Tipo de Gasto: gasto capital.	\$6,000,000.00	\$3,000,000.00
PI01 PROYECTOS DE INVERSION - Finalidad: Desarrollo Social. - Función: Protección Social - Subfunción: Otros Grupos Vulnerables. - Programa: CEEAV - Clasificación Geográfica: San Luis Potosí. - Fuentes de Financiamiento: Asignación Presupuestal (Gobierno del Estado). - Objeto del gasto: Capítulos 6000. - Tipo de Gasto: gasto capital.	\$0.00	\$2,000,000.00
TOTAL AUTORIZADO	\$40,686,805.00	\$ 28,137,673.01

Información de Periodos Intermedios
COMISION EJECUTIVA ESTATAL DE ATENCION A VICTIMAS
 Estado Analítico del Activo
 Del 1 de Enero al 30 de Abril de 2019
 (Pesos)

Concepto	1 Saldo Inicial	2 Cargos del Periodo	3 Abonos del Periodo	4 Saldo Final 4=(1+2-3)	(4-1) Variación del Periodo
ACTIVO					
Activo Circulante	4,557,111	42,059,257	40,875,650	5,740,717	1,183,606
Efectivo y Equivalentes	4,557,111	31,516,158	30,337,616	5,735,653	1,178,542
Derechos a Recibir Efectivo o Equivalentes	0	10,543,099	10,538,035	5,064	5,064
Derechos a Recibir Bienes o Servicios	0	0	0	0	0
Inventarios	0	0	0	0	0
Almacenes	0	0	0	0	0
Estimación por Pérdida o Deterioro de Activos Circulantes	0	0	0	0	0
Otros Activos Circulantes	0	0	0	0	0
Activo No Circulante	4,221,515	4,013,766	0	8,235,282	4,013,766
Inversiones Financieras a Largo Plazo	0	0	0	0	0
Derechos a Recibir Efectivo o Equivalentes a Largo Plazo	0	0	0	0	0
Bienes Inmuebles, Infraestructura y Construcciones en Proceso	0	0	0	0	0
Bienes Muebles	40,289	1,055,224	0	1,095,513	1,055,224
Activos Intangibles	19,479	230,657	0	250,136	230,657
Depreciación, Deterioro y Amortización Acumulada de Bienes	0	0	0	0	0
Activos Diferidos	4,161,747	2,727,885	0	6,889,632	2,727,885
Estimación por Pérdida o Deterioro de Activos no Circulantes	0	0	0	0	0
Otros Activos no Circulantes	0	0	0	0	0
TOTAL DEL ACTIVO	8,778,626	46,073,023	40,875,650	13,975,999	5,197,372

Bajo protesta de decir verdad declaramos que los Estados Financieros y sus Notas son razonablemente correctos y responsables del emisor


 LIC. JORGE VEGA ARROYO
 PRESIDENTE DE LA COMISION EJECUTIVA ESTATAL DE
 ATENCION A VICTIMAS


 LIC. ELISA MARIELA MARTINEZ BARRON
 DIRECTORA DEL FONDO DE AYUDA, ASISTENCIA Y
 REPARACION INTEGRAL DE LA CEEAV


 LIC. MARISOL MEDINA DE LIRA
 DIRECTORA ADMINISTRATIVA

C.P.C. NANCY DEL CARMEN SANCHEZ GUERRERO

CONTADORA

Información de Períodos Intermedios
COMISION EJECUTIVA ESTATAL DE ATENCION A VICTIMAS
 Estado Analítico de la Deuda y Otros Pasivos
 Del 1 de Enero al 30 de Abril de 2019
 (Pesos)

Denominación de las Deudas	Moneda de Contratación	Institución o País Acreedor	Saldo Inicial del Periodo	Saldo Final del Periodo
DEUDA PÚBLICA				
Deuda Interna				
Corto Plazo				
Instituciones de Crédito	Peso	México	0	0
Títulos y Valores	Peso	México	0	0
Arrendamientos Financieros	Peso	México	0	0
Deuda Externa				
Organismos Financieros Internacionales	Peso	México	0	0
Deuda Bilateral	Peso	México	0	0
Títulos y Valores	Peso	México	0	0
Arrendamientos Financieros	Peso	México	0	0
Subtotal a Corto Plazo			0	0
Largo Plazo				
Instituciones de Crédito	Peso	México	0	0
Títulos y Valores	Peso	México	0	0
Arrendamientos Financieros	Peso	México	0	0
Deuda Externa				
Organismos Financieros Internacionales	Peso	México	0	0
Deuda Bilateral	Peso	México	0	0
Títulos y Valores	Peso	México	0	0
Arrendamientos Financieros	Peso	México	0	0
Subtotal a Largo Plazo			0	0
Otros Pasivos			602,583	240,949
Total de Deuda y Otros Pasivos			602,583	240,949

Bajo protesta de decir verdad declaramos que los Estados Financieros y sus Notas son razonablemente correctos y responsabilidad del emisor


 LIC. JORGE VEGA ARROYO
 PRESIDENTE DE LA COMISION EJECUTIVA
 ESTATAL DE ATENCION A VICTIMAS


 LIC. MARIÓ SOL MEDINA DE LIRA
 DIRECTORA ADMINISTRATIVA


 LIC. ELISA MARIEA MARTÍNEZ BARRÓN
 DIRECTORA DEL FONDO DE AYUDA,
 ASISTENCIA Y REPARACION INTEGRAL DE
 LA CEEAV


 C.P.C. NANCY DEL CARMEN SANCHEZ GUERRERO

CONTADORA

Información de Periodos Intermedios
COMISION EJECUTIVA ESTATAL DE ATENCION A VICTIMAS
 Estado Analítico de Ingresos
 Del 1 de Enero al 30 de Abril de 2019

Rubro de Ingresos	Ingreso				Diferencia (6= 5 - 1)
	Estimado (1)	Ampliaciones y Reducciones (2)	Modificado (3= 1 + 2)	Devengado (4)	
Impuestos	0	0	0	0	0
Cuotas y Aportaciones de Seguridad Social	0	0	0	0	0
Contribuciones de Mejoras	0	0	0	0	0
Derechos	0	0	0	0	0
Productos	0	0	0	0	0
Aprocheamientos	0	0	0	0	0
Ingresos por Venta de Bienes, Prestación de Servicios y Otros Ingresos	0	0	0	7,574	7,574
Participaciones, Aportaciones, Convenios, Incentivos Derivados de la Colaboración Fiscal y Fondos Distintos de Aportaciones	0	0	0	0	0
Transferencias, Asignaciones, Subsidios y Subvenciones, y Pensiones y Jubilaciones	40,686,805	0	40,686,805	10,530,461	10,530,461
Ingresos Derivados de Financiamientos	0	0	0	0	0
Total	40,686,805	0	40,686,805	10,538,035 Ingresos excedentes ¹	10,538,035

Estado Analítico de Ingresos Por Fuente de Financiamiento	Ingreso				Diferencia (6= 5 - 1)
	Estimado (1)	Ampliaciones y Reducciones (2)	Modificado (3= 1 + 2)	Devengado (4)	
Ingresos del Poder Ejecutivo Federal o Estatal y de los Municipios	0	0	0	0	0
Impuestos	0	0	0	0	0
Cuotas y Aportaciones de Seguridad Social	0	0	0	0	0
Contribuciones de Mejoras	0	0	0	0	0
Derechos	0	0	0	0	0
Productos	0	0	0	0	0
Aprocheamientos	0	0	0	0	0
Participaciones, Aportaciones, Convenios, Incentivos Derivados de la Colaboración Fiscal y Fondos Distintos de Aportaciones	0	0	0	0	0
Transferencias, Asignaciones, Subsidios y Subvenciones, y Pensiones y Jubilaciones	0	0	0	0	0
Ingresos de los Entes Públicos de los Poderes Legislativo y Judicial, de los Organos Autónomos y del Sector Paraestatal o Paramunicipal, así como de las Empresas Productivas del Estado	0	0	0	0	0
Cuotas y Aportaciones de Seguridad Social	0	0	0	0	0
Productos	0	0	0	0	0
Ingresos por Venta de Bienes, Prestación de Servicios y Otros Ingresos	0	0	0	7,574	7,574
Transferencias, Asignaciones, Subsidios y Subvenciones, y Pensiones y Jubilaciones	0	0	0	10,530,461	10,530,461
Ingresos derivados de financiamiento	40,686,805	0	40,686,805	10,538,035 Ingresos excedentes ¹	10,538,035
Total	40,686,805	0	40,686,805	10,538,035 Ingresos excedentes ¹	10,538,035

¹ Los ingresos excedentes se presentan para efectos de cumplimiento de la Ley General de Contabilidad Gubernamental y el importe reflejado debe ser siempre mayor a cero

LIC. JORGE VEGA ARROYO
 PRESIDENTE DE LA COMISION EJECUTIVA ESTATAL
 DE ATENCION A VICTIMAS

Jorge Vega Arroyo

LIC. ELISA MARIELA MARTINEZ BARRON
 DIRECTORA DEL FONDO DE AYUDA, ASISTENCIA Y
 REPARACION INTEGRAL DE LA CEEAV

LIC. MARISSOL MEDINA DE LIRA
 DIRECTORA ADMINISTRATIVA

MariSSol Medina de Lira

C.P.C. MARCO DEL CARMEN SANCHEZ GUERRERO
 CONTADORA

Información de Periodos Intermedios
COMISION EJECUTIVA ESTATAL DE ATENCION A VICTIMAS
 Estado Analítico del Ejercicio del Presupuesto de Egresos
 Clasificación Administrativa
 Del 1 de Enero al 30 de Abril de 2019

Concepto	Egresos					Subejercicio
	Aprobado 1	Ampliaciones/ (Reducciones) 2	Modificado 3 = (1 + 2)	Devengado 4	Pagado 5	
Sin Ramo/Dependencia 1 COMISION EJECUTIVA ESTATAL DE ATENCION A VICTIMAS	\$40,686,804 \$40,686,804	\$0 \$0	\$40,686,804 \$40,686,804	\$8,144,882 \$8,144,882	\$8,144,882 \$8,144,882	\$32,541,923 \$32,541,923
Total del Gasto	\$40,686,804	\$0	\$40,686,804	\$8,144,882	\$8,144,882	\$32,541,923

 LIC. JORGE VEGA ARROYO
 PRESIDENTE DE LA COMISION EJECUTIVA ESTATAL DE ATENCION A VICTIMAS


 LIC. ELISA MARIELA MARTINEZ BARRON
 DIRECTORA DEL FONDO DE AYUDA, ASISTENCIA Y REPARACION INTEGRAL DE LA CEEAV


 LIC. MARISOL MEDINA DE LIRA
 DIRECTORA ADMINISTRATIVA


 C.P.C. NANCY DEL CARMEN SANCHEZ GUERRERO
 CONTADORA

Información de Periodos Intermedios
COMISION EJECUTIVA ESTATAL DE ATENCION A VICTIMAS
 Estado Analítico del Ejercicio del Presupuesto de Egresos
 Clasificación Económica (por Tipo de Gasto)
 Del 1 de Enero al 30 de Abril de 2019

Concepto	Egresos					Subejercicio 6 = (3 - 4)
	Aprobado 1	Ampliaciones/ (Reducciones) 2	Modificado 3 = (1 + 2)	Devengado 4	Pagado 5	
Gasto Corriente	34,686,804	0	34,686,804	6,297,578	6,297,578	28,389,226
Gasto de Capital	6,000,000	0	6,000,000	1,847,303	1,847,303	4,152,697
Amortización de la Deuda y Disminución de Pasivos	0	0	0	0	0	0
Pensiones y Jubilaciones	0	0	0	0	0	0
Participaciones	0	0	0	0	0	0
Total del Gasto	40,686,804	0	40,686,804	8,144,882	8,144,882	32,541,923


 LIC. JORGE VEGA ARROYO
 PRESIDENTE DE LA COMISION EJECUTIVA ESTATAL DE ATENCION A
 VICTIMAS


 LIC. MARISOL MEDINA DE LIRA
 DIRECTORA ADMINISTRATIVA


 C.P.C. NANCY DEL CARMEN SANCHEZ GUERRERO
 CONTADORA


 LIC. ELISA MARIELA MARTÍNEZ BARRÓN
 DIRECTORA DEL FONDO DE AYUDA, ASISTENCIA Y REPARACION
 INTEGRAL DE LA CEEAV

Información de Periodos Intermedios
COMISION EJECUTIVA ESTATAL DE ATENCION A VICTIMAS
 Estado Analítico del Ejercicio del Presupuesto de Egresos
 Clasificación por Objeto del Gasto (Capítulo y Concepto)
 Del 1 de Enero al 30 de Abril de 2019

Concepto	Egresos					Subejercicio 6 = (3 - 4)
	Aprobado 1	Ampliaciones/ (Reducciones) 2	Modificado 3 = (1 + 2)	Devengado 4	Pagado 5	
Servicios Personales	26,876,426	-111,523	26,987,948	4,786,725	4,786,725	22,201,223
Remuneraciones al Personal de Carácter Permanente	15,697,115	-22,305	15,674,810	1,321,944	1,321,944	14,352,867
Remuneraciones al Personal de Carácter Transitorio	9,299,935	0	9,299,935	2,850,438	2,850,438	6,449,497
Remuneraciones Adicionales y Especiales	974,306	22,305	996,610	22,305	22,305	974,306
Seguridad Social	739,548	0	739,548	351,294	351,294	388,253
Otras Prestaciones Sociales y Económicas	165,523	111,523	277,045	240,745	240,745	36,300
Previsiones	0	0	0	0	0	0
Pago de Estímulos a Servidores Públicos	0	0	0	0	0	0
Materiales y Suministros	1,181,401	-36,482	1,144,919	68,014	68,014	1,076,906
Materiales de Administración, Emisión de Documentos y Artículos Oficiales	408,000	0	408,000	16,821	16,821	391,179
Alimentos y Utensilios	30,000	0	30,000	3,980	3,980	26,020
Materias Primas y Materiales de Producción y Comercialización	0	0	0	0	0	0
Materiales y Artículos de Construcción y de Reparación	45,000	0	45,000	0	0	45,000
Productos Químicos, Farmacéuticos y de Laboratorio	14,400	0	14,400	0	0	14,400
Combustibles, Lubricantes y Aditivos	336,001	0	336,001	47,213	47,213	288,788
Vestuario, Blancos, Prendas de Protección y Artículos Deportivos	0	0	0	0	0	0
Materiales y Suministros Para Seguridad	0	0	0	0	0	0
Herramientas, Refacciones y Accesorios Menores	348,000	-36,482	311,518	0	0	311,518
Servicios Generales	6,628,978	-75,041	6,553,937	1,442,840	1,442,840	5,111,097
Servicios Básicos	545,401	0	545,401	49,239	49,239	496,162
Servicios de Arrendamiento	715,200	0	715,200	275,705	275,705	439,495
Servicios Profesionales, Científicos, Técnicos y Otros Servicios	4,468,319	-125,523	4,342,796	872,860	872,860	3,469,936
Servicios Financieros, Bancarios y Comerciales	37,270	36,482	73,752	51,136	51,136	22,616
Servicios de Instalación, Reparación, Mantenimiento y Conservación	523,431	0	523,431	19,037	19,037	504,395
Servicios de Comunicación Social y Publicidad	0	0	0	0	0	0
Servicios de Traslado y Viáticos	192,001	0	192,001	14,930	14,930	177,071
Servicios Oficiales	0	0	0	0	0	0
Otros Servicios Generales	147,355	14,000	161,355	159,933	159,933	1,422
Transferencias, Asignaciones, Subsidios y Otras Ayudas	0	0	0	0	0	0
Transferencias Internas y Asignaciones al Sector Público	0	0	0	0	0	0
Transferencias al Resto del Sector Público	0	0	0	0	0	0
Subsidios y Subvenciones	0	0	0	0	0	0
Ayudas Sociales	0	0	0	0	0	0
Pensiones y Jubilaciones	0	0	0	0	0	0
Transferencias a Fideicomisos, Mandatos y Otros Análogos	0	0	0	0	0	0
Transferencias a la Seguridad Social	0	0	0	0	0	0
Donativos	0	0	0	0	0	0
Transferencias al Exterior	0	0	0	0	0	0
Bienes Muebles, Inmuebles e Intangibles	0	0	0	0	0	0
Mobiliario y Equipo de Administración	0	0	0	0	0	0
Mobiliario y Equipo Educativo y Recreativo	0	0	0	0	0	0
Equipo e Instrumental Médico y de Laboratorio	0	0	0	0	0	0
Vehículos y Equipo de Transporte	0	0	0	0	0	0
Equipo de Defensa y Seguridad	0	0	0	0	0	0
Maquinaria, Otros Equipos y Herramientas	0	0	0	0	0	0
Activos Biológicos	0	0	0	0	0	0
Bienes Inmuebles	0	0	0	0	0	0
Activos Intangibles	0	0	0	0	0	0
Inversión Pública	6,000,000	0	6,000,000	1,847,303	1,847,303	4,152,697
Obra Pública en Bienes de Dominio Público	0	0	0	0	0	0
Obra Pública en Bienes Propios	0	0	0	0	0	0
Proyectos Productivos y Acciones de Fomento	6,000,000	0	6,000,000	1,847,303	1,847,303	4,152,697
Inversiones Financieras y Otras Provisiones	0	0	0	0	0	0
Inversiones Para el Fomento de Actividades Productivas	0	0	0	0	0	0
Acciones y Participaciones de Capital	0	0	0	0	0	0
Compra de Títulos y Valores	0	0	0	0	0	0
Concesión de Préstamos	0	0	0	0	0	0
Inversiones en Fideicomisos, Mandatos y Otros Análogos	0	0	0	0	0	0
Otras Inversiones Financieras	0	0	0	0	0	0
Provisiones para Contingencias y Otras Erogaciones Especiales	0	0	0	0	0	0
Participaciones y Aportaciones	0	0	0	0	0	0
Participaciones	0	0	0	0	0	0
Aportaciones	0	0	0	0	0	0
Convenios	0	0	0	0	0	0
Deuda Pública	0	0	0	0	0	0
Amortización de la Deuda Pública	0	0	0	0	0	0
Intereses de la Deuda Pública	0	0	0	0	0	0
Comisiones de la Deuda Pública	0	0	0	0	0	0
Gastos de la Deuda Pública	0	0	0	0	0	0
Costo por Coberturas	0	0	0	0	0	0
Apoyos Financieros	0	0	0	0	0	0
Adeudos de Ejercicios Fiscales Anteriores (Adefas)	0	0	0	0	0	0
Total del Gasto	40,686,804	0	40,686,804	8,144,882	8,144,882	32,541,923


 LIC. JORGE VEGA ARROYO
 PRESIDENTE DE LA COMISION EJECUTIVA ESTATAL DE ATENCION A VICTIMAS

 LIC. ELISA MARIELA MARTÍNEZ BARRÓN
 LA CEEAV


 LIC. MARISOL MEDINA DE LIRA
 DIRECTORA ADMINISTRATIVA

 C.P.S. NANCY DEL CARMEN SANCHEZ GUERRERO
 CONTADORA

Información de Períodos Intermedios
COMISION EJECUTIVA ESTATAL DE ATENCION A VICTIMAS
 Estado Analítico del Ejercicio del Presupuesto de Egresos
 Clasificación Funcional (Finalidad y Función)
 Del 1 de Enero al 30 de Abril de 2019

Concepto	Egresos				Subejercicio 6 = (3 - 4)
	Aprobado 1	Ampliaciones/ (Reducciones) 2	Modificado 3 = (1 + 2)	Devengado 4	
Gobierno	0	0	0	0	0
Legislación	0	0	0	0	0
Justicia	0	0	0	0	0
Coordinación de la Política de Gobierno	0	0	0	0	0
Relaciones Exteriores	0	0	0	0	0
Asuntos Financieros y Hacendarios	0	0	0	0	0
Seguridad Nacional	0	0	0	0	0
Asuntos de Orden Público y de Seguridad Interior	0	0	0	0	0
Otros Servicios Generales	0	0	0	0	0
Desarrollo Social	40,686,804	0	40,686,804	8,144,882	8,144,882
Protección Ambiental	0	0	0	0	0
Vivienda y Servicios a la Comunidad	0	0	0	0	0
Salud	0	0	0	0	0
Recreación, Cultura y Otras Manifestaciones Sociales	0	0	0	0	0
Educación	40,686,804	0	40,686,804	8,144,882	8,144,882
Protección Social	0	0	0	0	0
Otros Asuntos Sociales	0	0	0	0	0
Desarrollo Económico	0	0	0	0	0
Asuntos Económicos, Comerciales y Laborales en General	0	0	0	0	0
Agropecuaria, Silvicultura, Pesca y Caza	0	0	0	0	0
Combustibles y Energía	0	0	0	0	0
Minería, Manufacturas y Construcción	0	0	0	0	0
Transporte	0	0	0	0	0
Comunicaciones	0	0	0	0	0
Turismo	0	0	0	0	0
Ciencia, Tecnología e Innovación	0	0	0	0	0
Otras Industrias y Otros Asuntos Económicos	0	0	0	0	0
Otras no Clasificadas en Funciones Anteriores	0	0	0	0	0
Transacciones de la Deuda Pública / Costo Financiero de la Deuda	0	0	0	0	0
Transferencias, Participaciones y Aportaciones entre Diferentes Niveles y Ordenes de Gobierno	0	0	0	0	0
Saneamiento del Sistema Financiero	0	0	0	0	0
Aduanos de Ejercicios Fiscales Anteriores	0	0	0	0	0
Total del Gasto	40,686,804	0	40,686,804	8,144,882	8,144,882
					32,541,923

LIC. JORGE VEGA ARROYO
 PRESIDENTE DE LA COMISION EJECUTIVA ESTATAL DE ATENCION A VICTIMAS

LIC. ELISA MARIELA MARTINEZ BARRON
 P.F.

DIRECTORA DEL FONDO DE AYUDA, ASISTENCIA Y REPARACION INTEGRAL DE LA CEEAV

LIC. MARISOL MEDINA DE LIRA
 DIRECTORA ADMINISTRATIVA

C.P. C. ANICY DEL CARMEN SANCHEZ GUERRERO
 CONTADORA

Información de esfuerzos Intermedios
COMISION EJECUTIVA ESTATAL DE ATENCION A VICTIMAS
 Gasto por Categoría Programática
 Del 1 de Enero al 30 de Abril de 2019

Programas	Concepto	Egresos			Subejercicio 6 = (3 - 4)	
		Aprobado 1	Ampliaciones/ (Reducciones) 2	Modificado 3 = (1 + 2)		
			Devenido 4	Pagado 5		
	Subsidios: Sector Social y Privado o Entidades Federativas y Municipios	40,686,804	0	40,686,804	8,144,882	32,541,923
	Sujetos a Reglas de Operación	0	0	0	0	0
	Otros Subsidios	0	0	0	0	0
	Desempeño de las Funciones	0	0	0	0	0
	Prestación de Servicios Públicos	40,686,804	0	40,686,804	8,144,882	32,541,923
	Provisión de Bienes Públicos	40,686,804	0	40,686,804	8,144,882	32,541,923
	Planeación, seguimiento y evaluación de políticas públicas	0	0	0	0	0
	Promoción y fomento	0	0	0	0	0
	Regulación y supervisión	0	0	0	0	0
	Funciones de las Fuerzas Armadas (Únicamente Gobierno Federal)	0	0	0	0	0
	Específicos	0	0	0	0	0
	Proyectos de Inversión	0	0	0	0	0
	Administrativos y de Apoyo	0	0	0	0	0
	Apoyo al proceso presupuestario y para mejorar la eficiencia institucional	0	0	0	0	0
	Apoyo a la función pública y al mejoramiento de la gestión	0	0	0	0	0
	Operaciones ajenas	0	0	0	0	0
	Compromisos	0	0	0	0	0
	Obligaciones de cumplimiento de resolución jurisdiccional	0	0	0	0	0
	Desastres Naturales	0	0	0	0	0
	Obligaciones	0	0	0	0	0
	Pensiones y jubilaciones	0	0	0	0	0
	Aportaciones a la seguridad social	0	0	0	0	0
	Aportaciones a fondos de estabilización	0	0	0	0	0
	Aportaciones a fondos de inversión y reestructura de pensiones	0	0	0	0	0
	Programas de Gasto Federalizado (Gobierno Federal)	0	0	0	0	0
	Gasto Federalizado	0	0	0	0	0
	Participaciones a entidades federativas y municipios	0	0	0	0	0
	Costo financiero, deuda o apoyos a deudores y ahorradores de la banca	0	0	0	0	0
	Adeudos de ejercicios fiscales anteriores	0	0	0	0	0
	Total del Gasto	40,686,804	0	40,686,804	8,144,882	32,541,923


 LIC. JORGE VEGA ARROYO
 PRESIDENTE DE LA COMISION EJECUTIVA ESTATAL DE ATENCION A VICTIMAS

 LIC. ELISA MARIELA MARTINEZ BARRON


 LIC. MARISOL MEDINA DE LIRA
 DIRECTORA ADMINISTRATIVA

 C.P.C. NANCY DEL CARMEN SANCHEZ GUERRERO
 CONTADORA

DIRECTORA DEL FONDO DE AYUDA, ASISTENCIA Y REPARACION INTEGRAL DE LA CEEAV

Información de Periodos Intermedios
COMISION EJECUTIVA ESTATAL DE ATENCION A VICTIMAS
Endeudamiento Neto
Del 1 de Enero al 30 de Abril de 2019

Identificación de Crédito o Instrumento	Contratación/Colocación	Amortización	Endeudamiento Neto
	A	B	C = A - B
Creditos Bancarios			
			0
			0
			0
			0
			0
			0
			0
			0
			0
Total Créditos Bancarios	0	0	0
Otros Instrumentos de Deuda			
			0
			0
			0
			0
			0
			0
			0
			0
			0
Total Otros Instrumentos de Deuda	0	0	0
TOTAL	0	0	0


 LIC. JORGE VEGA ARROYO

PRESIDENTE DE LA COMISION EJECUTIVA ESTATAL
 DE ATENCION A VICTIMAS


 LIC. ELISA MARIEELA MARTINEZ BARRON

DIRECTORA DEL FONDO DE AYUDA, ASISTENCIA Y
 REPARACION INTEGRAL DE LA CEEAV


 LIC. MARISOL MEDINA DE LIRA

DIRECTORA ADMINISTRATIVA


 C.P.C. NANCY DEL CARMEN SANCHEZ GUERRERO

CONTADORA

NO APLICA

COMISION EJECUTIVA ESTATAL DE ATENCION A VICTIMAS
 Estado Analítico del Ejercicio del Presupuesto de Egresos
 Clasificación Administrativa
 Del 1 de enero al 30 de Abril del 2019

Concepto	Egresos					Subejercicio 6 = (3 - 4)
	Aprobado 1	Ampliaciones/ (Reducciones) 2	Modificado 3 = (1 + 2)	Devengado 4	Pagado 5	
Poder Ejecutivo Poder Legislativo Poder Judicial órganos autónomos						
Total del Gasto	X	X	X	X	X	

NO APLICA

COMISION EJECUTIVA ESTATAL DE ATENCION A VICTIMAS
 Estado Analitico del Ejercicio del Presupuesto de Egresos
 Clasificación Administrativa
 Del 1 de enero al 30 de Abril del 2019

Concepto	Egresos					
	Aprobado 1	Ampliaciones/ (Reducciones) 2	Modificado 3 = (1 + 2)	Devengado 4	Pagado 5	Subejercicio 6 = (3 - 4)
Gasto Corriente	34,686,804.00	-	34,686,804.00	6,297,578.00	6,297,578.00	28,389,226.00
Gasto Capital	6,000,000.00	-	6,000,000.00	1,847,303.00	1,847,303.00	4,152,697.00
Amortización de la deuda y Disminución de Pasivos	-	-	-	-	-	-
Pensiones y Jubilaciones	-	-	-	-	-	-
Participaciones	-	-	-	-	-	-
Total del Gasto	40,686,804.00	-	40,686,804.00	8,144,882.00	8,144,882.00	32,541,923.00

NO APLICA

COMISION EJECUTIVA ESTATAL DE ATENCION A VICTIMAS
 Estado Analítico del Ejercicio del Presupuesto de Egresos
 Clasificación Administrativa
 Del 1 de enero al 30 de Abril de 2019

Concepto	Egresos					Subejercicio
	Aprobado 1	Ampliaciones/ (Reducciones) 2	Modificado 3 = (1 + 2)	Devengado 4	Pagado 5	
Entidades Paraestatales y Fideicomisos no Empresariales y no Financieros						
Instituciones Publicas de Seguridad Social						
Entidades Paraestatales y Fideicomisos no Empresariales y no Financieros con participación Estatal Mayoritaria						
Fideicomisos Empresariales No financieros con Participación Estatal Mayoritaria						
Entidades Paraestatales Empresariales Financieras Monetarias con Participación Mayoritaria Estatal.						
Entidades Paraestatales Empresariales Financieras No monetarias con Participación Estatal Mayoritaria						
Fideicomisos Financieros Públicos con Participación Estatal Mayoritaria						
TOTAL DEL GASTO	X	X	X	X	X	X

NO APLICA



Usr: SUPERVISOR



Rep: rptEstadoPresupuestoEgresosUA_FN_PG_PY

COMISION EJECUTIVA ESTATAL DE ATENCION A VICTIMAS SAN LUIS POTOSI

Ramo o Dependencia / Función / Programa Presupuestario (Modalidad y Programa) / Actividad Institucional

Del 01/ene./2019 Al 30/abr./2019

Programa Presupuestario (Modalidad y Programa) / Actividad Institucional	Ramo o Dependencia / Función / Programa Presupuestario (Modalidad y Programa) / Actividad Institucional	Ampliaciones / Aprobado (Reducciones)	Presupuesto Vigente	Comprometido	Presupuesto Disponible para Comprometer	Devengado	Comprometido No Devengado	Presupuesto Sin Devengar
0 Sin Ramo/Dependencia								
2600 PROTECCIÓN SOCIAL								
01 CEEAV	\$40,686,804.26	\$0.00	\$40,686,804.26	\$30,346,104.31	\$10,340,699.95	\$8,144,881.53	\$22,201,222.78	\$32,541,922.73
PY01 GASTOS DE OPERACION	\$34,686,804.26	\$0.00	\$34,686,804.26	\$28,498,801.25	\$6,188,003.01	\$6,297,578.47	\$22,201,222.78	\$28,389,225.79
PY02 FONDE DE AYUDA, ASITENCIA Y REPARACIO	\$6,000,000.00	\$0.00	\$6,000,000.00	\$1,847,303.06	\$4,152,696.94	\$1,847,303.06	\$0.00	\$4,152,696.94
PROTECCIÓN SOCIAL	\$40,686,804.26	\$0.00	\$40,686,804.26	\$30,346,104.31	\$10,340,699.95	\$8,144,881.53	\$22,201,222.78	\$32,541,922.73
Sin Ramo/Dependencia	\$40,686,804.26	\$0.00	\$40,686,804.26	\$30,346,104.31	\$10,340,699.95	\$8,144,881.53	\$22,201,222.78	\$32,541,922.73
Total	\$40,686,804.26	\$0.00	\$40,686,804.26	\$30,346,104.31	\$10,340,699.95	\$8,144,881.53	\$22,201,222.78	\$32,541,922.73


 LIC. JORGE VEGA ARROYO
 PRESIDENTE DE LA COMISION EJECUTIVA ESTATAL DE ATENCION A VICTIMAS

 LIC. ELISA MARIELA MARTINEZ BARRON
 DIRECTORA DEL FONDO DE AYUDA, ASISTENCIA Y REPARACION INTEGRAL DE LA CEEAV


 LIC. MARISOL MEDINA DE LIRA
 DIRECTORA ADMINISTRATIVA

 LIC. C. NANCY DEL CARMEN SANCHEZ GUERRERO
 CONTADORA

COMISION EJECUTIVA ESTATAL DE ATENCION A VICTIMAS
Conciliación entre los Ingresos Presupuestarios y Contables
Correspondiente del 1 de Enero al 30 de Abril de 2019
(Cifras en pesos)

1. Ingresos Presupuestarios	10,538,035
2. Más ingresos contables no presupuestarios	0
2.1 Ingresos Financieros	0
2.2 Incremento por Variación de Inventarios	
2.3 Disminución del exceso de estimaciones por pérdida o deterioro u obsolescencia	0
2.4 Disminución del exceso de provisiones	0
2.5 Otros ingresos y beneficios varios	0
2.6 Otros ingresos contables no presupuestarios	0
3. Menos ingresos presupuestarios no contables	
3.1 Aprovechamientos Patrimoniales	0
3.2 Ingresos derivados de financiamientos	0
3.3 Otros Ingresos presupuestarios no contables	0
4. Ingresos Contables (4 = 1 + 2 - 3)	10,538,035

LIC. JORGE VEGA ARROYO

PRESIDENTE DE LA COMISION EJECUTIVA ESTATAL DE ATENCION A VICTIMAS

LIC. ELISA MARIELA MARTINEZ BARRON

DIRECTORA DEL FONDO DE AYUDA, ASISTENCIA Y REPARACION INTEGRAL DE LA CEEAV

LIC. MARISOL MEDINA DE LIRA
 DIRECTORA ADMINISTRATIVA

C.P.C. NANCY DEL CARMEN SANCHEZ GUERRERO

CONTADORA

COMISION EJECUTIVA ESTATAL DE ATENCION A VICTIMAS
 Conciliación entre los Egresos Presupuestarios y los Gastos Contables
 Correspondiente del 1 de Enero al 30 de Abril de 2019

8,144,882

1. Total de egresos (presupuestarios)	1,847,303
2. Menos egresos presupuestarios no contables	0
2.1 Materias Primas y Materiales de Producción y Comercialización	0
2.2 Materiales y Suministros	0
2.3 Mobiliario y Equipo de Administración	0
2.4 Mobiliario y Equipo Educativo y Recreativo	0
2.5 Equipo e Instrumental Médico y de Laboratorio	0
2.6 Vehículos y Equipo de Transporte	0
2.7 Equipo de Defensa y Seguridad	0
2.8 Maquinaria, Otros Equipos y Herramientas	0
2.9 Activos Biológicos	0
2.10 Bienes Inmuebles	0
2.11 Activos Intangibles	0
2.12 Obra Pública en Bienes de Dominio Público	0
2.13 Obra Pública en Bienes Propios	0
2.14 Acciones y Participaciones de Capital	0
2.15 Compra de Títulos y Valores	0
2.16 Concesión de Préstamos	0
2.17 Inversiones en Fideicomisos, Mandatos y Otros Análogos	0
2.18 Provisiones para Contingencias y Otras Erogaciones Especiales	0
2.19 Amortización de la Deuda Pública	0
2.20 Adeudos de Ejercicios Fiscales Anteriores (ADEFAS)	1,847,303
2.21 Otros Egresos Presupuestales No Contables	0

0

3. Más Gasto Contables No Presupuestales	0
3.1 Estimaciones, Depreciaciones, Deterioros, Obsolescencia y Amortizaciones	0
3.2 Provisiones	0
3.3 Disminución de inventarios	0
3.4 Aumento por insuficiencia de estimaciones por pérdida o deterioro u obsolescencia	0
3.5 Aumento por insuficiencia de provisiones	0
3.6 Otros Gastos	0
3.7 Otros Gastos Contables No Presupuestales	0

6,297,578

4. Total de Gasto Contable (4 = 1 - 2 + 3)	6,297,578
---	------------------

LIC. MARISOL MEDINA DE LIRA
 DIRECTORA ADMINISTRATIVA

LIC. JORGE VEGA ARROYO
 PRESIDENTE DE LA COMISION EJECUTIVA ESTATAL DE ATENCION A VICTIMAS

C.P.C. NANCY DEL CARMEN SANCHEZ GUERRERO

LIC. ELISA MARIELA MARTINEZ BARRON

DIRECTORA DEL FONDO DE AYUDA, ASISTENCIA Y REPARACION INTEGRAL DE LA CEEAV

CONTADORA

COMISION EJECUTIVA ESTATAL DE ATENCION A VICTIMAS
Indicadores de Postura Fiscal
Del 1 de Enero al 30 de Abril de 2019

Concepto	Estimado	Devengado	Pagado
I. Ingresos Presupuestarios (I=1+2)	40,686,805	10,538,035	10,538,035
1. Ingresos del Gobierno de la Entidad Federativa ¹	0	0	0
2. Ingresos del Sector Paraestatal ¹	40,686,805	10,538,035	10,538,035
II. Egresos Presupuestarios (II=3+4)	40,686,804	8,144,882	8,144,882
3. Egresos del Gobierno de la Entidad Federativa ²	0	0	0
4. Egresos del Sector Paraestatal ²	40,686,804	8,144,882	8,144,882
III. Balance Presupuestario (Superávit o Déficit) (III = I - II)	1	2,393,153	2,393,153


Concepto	Estimado	Devengado	Pagado
III. Balance presupuestario (Superávit o Déficit)	1	2,393,153	2,393,153
IV. Intereses, Comisiones y Gastos de la Deuda	0	0	0
V. Balance Primario (Superávit o Déficit) (V= III - IV)	1	2,393,153	2,393,153

Concepto	Estimado	Devengado	Pagado
A. Financiamiento	0	0	0
B. Amortización de la deuda	0	0	0
C. Endeudamiento ó desendeudamiento (C = A - B)	0	0	0


1. Los Ingresos que se presentan son los ingresos presupuestarios totales sin incluir los ingresos por financiamientos. Los Ingresos del Gobierno de la Entidad Federativa corresponden a los del Poder Ejecutivo, Legislativo Judicial y Autónomos

2. Los egresos que se presentan son los egresos presupuestarios totales sin incluir los egresos por amortización. Los egresos del Gobierno de la Entidad Federativa corresponden a los del Poder Ejecutivo, Legislativo, Judicial y Órganos Autónomos

3. Para Ingresos se reportan los ingresos recaudados; para egresos se reportan los egresos pagados


 LIC. JORGE VEGA ARROYO

PRESIDENTE DE LA COMISION EJECUTIVA ESTATAL DE ATENCION A VICTIMAS


 LIC. MARISOL MEDINA DE LIRA

DIRECTORA ADMINISTRATIVA


 LIC. ELISA MARIELA MARTINEZ BARRON

DIRECTORA DEL FONDO DE AYUDA, ASISTENCIA Y REPARACION INTEGRAL DE LA CEEAV


 C.P.C. NANCY DEL CARMEN SANCHEZ GUERRERO

CONTADORA

COMISION EJECUTIVA ESTATAL DE ATENCION A VICTIMAS
Informe de Pasivos Contingentes
Del 1 de Enero al 30 de Abril de 2019
(Pesos)


"En cumplimiento a lo dispuesto en los artículos 46, fracción I, inciso d, y 52 de la Ley General de Contabilidad Gubernamental, y de conformidad con lo establecido en el capítulo VII, numeral III, inciso g) del Manual de Contabilidad Gubernamental emitido por el CONAC, el ente público informa lo siguiente."

Cuenta	Concepto	Importe
TOTAL		

Bajo protesta de decir verdad declaramos que los Estados Financieros y sus Notas son razonablemente correctos y responsabilidad del emisor


 LIC. JORGE VEGA ARROYO
 PRESIDENTE DE LA COMISION EJECUTIVA
 ESTATAL DE ATENCION A VICTIMAS


 LIC. MARISOL MEDINA DE LIRA
 DIRECTORA ADMINISTRATIVA


 LIC. ELISA MARIELA MARTINEZ BARRON
 DIRECTORA DEL FONDO DE AYUDA, ASISTENCIA
 Y REPARACION INTEGRAL DE LA CEEAV


 C.P.C. NANCY DEL CARMEN SANCHEZ GUERRERO
 CONTADORA

COMISION EJECUTIVA ESTATAL DE ATENCION A VICTIMAS SAN LUIS POTOSI

Estado del Ejercicio del Presupuesto por Proyecto/Proceso - Fuente Financiamiento Al 30/abr./2019

Utr. SUPERVISOR

Rep: rptEstadoPresupuestoEgresos_PY_FF

Objeto del Gasto	Proyecto / Proceso	Ampliaciones / (Reducciones)		Presupuesto Vigente	Comprometido	Presupuesto Disponible para Comprometer	Devengado	Comprometido No Devengado	Presupuesto Sin Devengar
		Aprobado							
PY01	GASTOS DE OPERACION								
01	Transferencias de Gobierno del Estado								
1000	SERVICIOS PERSONALES	\$26,876,425.51	\$111,522.52	\$26,987,948.03	\$26,987,948.03	\$0.00	\$4,786,725.25	\$22,201,222.78	\$22,201,222.78
1100	REMUNERACIONES AL PERSONAL DE CARÁCTER PE	\$15,697,114.68	-\$22,304.50	\$15,674,810.18	\$15,674,810.18	\$0.00	\$1,321,943.58	\$14,352,866.60	\$14,352,866.60
1130	Sueldos base al personal permanente	\$15,697,114.68	-\$22,304.50	\$15,674,810.18	\$15,674,810.18	\$0.00	\$1,321,943.58	\$14,352,866.60	\$14,352,866.60
1131	Sueldos base al personal de confianza	\$4,014,810.60	-\$22,304.50	\$3,992,506.10	\$3,992,506.10	\$0.00	\$1,321,943.58	\$2,670,562.52	\$2,670,562.52
1132	Sueldos al personal de base	\$11,682,304.08	\$0.00	\$11,682,304.08	\$11,682,304.08	\$0.00	\$0.00	\$11,682,304.08	\$11,682,304.08
1200	Remuneraciones al personal de carácter transitorio	\$9,299,934.74	\$0.00	\$9,299,934.74	\$9,299,934.74	\$0.00	\$2,850,437.73	\$6,449,497.01	\$6,449,497.01
1210	Honorarios asimilables a salarios	\$9,299,934.74	\$0.00	\$9,299,934.74	\$9,299,934.74	\$0.00	\$2,850,437.73	\$6,449,497.01	\$6,449,497.01
1211	Honorarios por servicios personales	\$9,299,934.74	\$0.00	\$9,299,934.74	\$9,299,934.74	\$0.00	\$2,850,437.73	\$6,449,497.01	\$6,449,497.01
1300	REMUNERACIONES ADICIONALES Y ESPECIALES	\$974,305.76	\$22,304.50	\$996,610.26	\$996,610.26	\$0.00	\$22,304.50	\$974,305.76	\$974,305.76
1310	Primas por años de servicio efectivos prestados	\$73,305.75	\$0.00	\$73,305.75	\$73,305.75	\$0.00	\$0.00	\$73,305.75	\$73,305.75
1313	Estímulo por años de servicio	\$73,305.75	\$0.00	\$73,305.75	\$73,305.75	\$0.00	\$0.00	\$73,305.75	\$73,305.75
1320	Primas de vacaciones, dominical y gratificación de fin de	\$901,000.01	\$0.00	\$901,000.01	\$901,000.01	\$0.00	\$0.00	\$901,000.01	\$901,000.01
1321	Prestaciones de fin de año en efectivo	\$700,774.67	\$0.00	\$700,774.67	\$700,774.67	\$0.00	\$0.00	\$700,774.67	\$700,774.67
1322	Prima vacacional	\$200,225.34	\$0.00	\$200,225.34	\$200,225.34	\$0.00	\$0.00	\$200,225.34	\$200,225.34
1340	Compensaciones	\$0.00	\$22,304.50	\$22,304.50	\$22,304.50	\$0.00	\$22,304.50	\$0.00	\$0.00
1341	Compensación por servicios al personal de base	\$0.00	\$22,304.50	\$22,304.50	\$22,304.50	\$0.00	\$22,304.50	\$0.00	\$0.00
1400	SEGURIDAD SOCIAL	\$739,547.81	\$0.00	\$739,547.81	\$739,547.81	\$0.00	\$351,294.40	\$388,253.41	\$388,253.41
1410	Aportaciones de seguridad social	\$342,046.60	\$0.00	\$342,046.60	\$342,046.60	\$0.00	\$259,562.99	\$82,483.61	\$82,483.61
1411	Cuotas al IMSS	\$342,046.60	\$0.00	\$342,046.60	\$342,046.60	\$0.00	\$259,562.99	\$82,483.61	\$82,483.61
1420	Aportaciones a fondos de vivienda	\$243,865.80	\$0.00	\$243,865.80	\$243,865.80	\$0.00	\$40,679.10	\$203,186.70	\$203,186.70
1421	Cuotas para la vivienda	\$243,865.80	\$0.00	\$243,865.80	\$243,865.80	\$0.00	\$40,679.10	\$203,186.70	\$203,186.70
1430	Aportaciones al sistema para el retiro	\$153,635.41	\$0.00	\$153,635.41	\$153,635.41	\$0.00	\$51,052.31	\$102,583.10	\$102,583.10
1431	Sistema de ahorro para el retiro	\$153,635.41	\$0.00	\$153,635.41	\$153,635.41	\$0.00	\$51,052.31	\$102,583.10	\$102,583.10
1500	OTRAS PRESTACIONES SOCIALES Y ECONÓMICAS	\$165,522.52	\$111,522.52	\$277,045.04	\$277,045.04	\$0.00	\$240,745.04	\$36,300.00	\$36,300.00
1540	Prestaciones contractuales	\$165,522.52	\$111,522.52	\$277,045.04	\$277,045.04	\$0.00	\$240,745.04	\$36,300.00	\$36,300.00
1541	Canasta básica, ayuda para despensa	\$21,600.00	\$0.00	\$21,600.00	\$21,600.00	\$0.00	\$7,200.00	\$14,400.00	\$14,400.00
1543	Ayuda para transporte	\$32,400.00	\$0.00	\$32,400.00	\$32,400.00	\$0.00	\$10,500.00	\$21,900.00	\$21,900.00
1549	Otras prestaciones de carácter general a los trabajadores	\$111,522.52	\$111,522.52	\$223,045.04	\$223,045.04	\$0.00	\$223,045.04	\$0.00	\$0.00
2000	MATERIALES Y SUMINISTRO	\$1,181,401.00	-\$36,481.72	\$1,144,919.28	\$68,013.71	\$1,076,905.57	\$68,013.71	\$0.00	\$1,076,905.57
2100	Materiales de administración, emisión de documentos	\$408,000.00	\$0.00	\$408,000.00	\$16,821.02	\$391,178.98	\$16,821.02	\$0.00	\$391,178.98



COMISION EJECUTIVA ESTATAL DE ATENCION A VICTIMAS SAN LUIS POTOSI

Estado del Ejercicio del Presupuesto por Proyecto/Proceso - Fuente Financiamiento Al 30/abr./2019

Usr: SUPERVISOR
Rep: rptEstadoPresupuestoEgresos_PY_FF

Objeto del Gasto	Proyecto / Proceso	Aprobado	Ampliaciones / (Reducciones)	Presupuesto Vigente	Comprometido	Disponible para Comprometer	Devengado	Comprometido No Devengado	Presupuesto Sin Devengar
2110	Materiales, útiles y equipos menores de oficina	\$192,000.00	\$0.00	\$192,000.00	\$192.00	\$191,808.00	\$192.00	\$0.00	\$191,808.00
2111	Papelera y consumibles de oficina	\$192,000.00	\$0.00	\$192,000.00	\$192.00	\$191,808.00	\$192.00	\$0.00	\$191,808.00
2120	Materiales y útiles de impresión y reproducción	\$30,000.00	\$0.00	\$30,000.00	\$1,128.60	\$28,871.40	\$1,128.60	\$0.00	\$28,871.40
2121	Materiales y útiles de impresión y reproducción	\$30,000.00	\$0.00	\$30,000.00	\$1,128.60	\$28,871.40	\$1,128.60	\$0.00	\$28,871.40
2140	Materiales, útiles y equipos menores de tecnologías de la	\$120,000.00	\$0.00	\$120,000.00	\$15,500.42	\$104,499.58	\$15,500.42	\$0.00	\$104,499.58
2141	Material de limpieza y mantenimiento e insumos para eq	\$120,000.00	\$0.00	\$120,000.00	\$15,500.42	\$104,499.58	\$15,500.42	\$0.00	\$104,499.58
2160	Material de limpieza	\$66,000.00	\$0.00	\$66,000.00	\$0.00	\$66,000.00	\$0.00	\$0.00	\$66,000.00
2161	Material de limpieza	\$66,000.00	\$0.00	\$66,000.00	\$0.00	\$66,000.00	\$0.00	\$0.00	\$66,000.00
2200	ALIMENTOS Y UTENSILIOS	\$30,000.00	\$0.00	\$30,000.00	\$3,980.12	\$26,019.88	\$3,980.12	\$0.00	\$26,019.88
2210	Productos alimenticios para personas	\$30,000.00	\$0.00	\$30,000.00	\$3,980.12	\$26,019.88	\$3,980.12	\$0.00	\$26,019.88
2211	Alimentación en oficinas o lugares de trabajo	\$30,000.00	\$0.00	\$30,000.00	\$3,980.12	\$26,019.88	\$3,980.12	\$0.00	\$26,019.88
2400	MATERIALES Y ARTICULOS DE CONSTRUCCIÓN Y DE	\$45,000.00	\$0.00	\$45,000.00	\$0.00	\$45,000.00	\$0.00	\$0.00	\$45,000.00
2460	Material eléctrico y electrónico	\$45,000.00	\$0.00	\$45,000.00	\$0.00	\$45,000.00	\$0.00	\$0.00	\$45,000.00
2461	Material eléctrico y electrónico	\$45,000.00	\$0.00	\$45,000.00	\$0.00	\$45,000.00	\$0.00	\$0.00	\$45,000.00
2500	Productos químicos, farmacéuticos y de laboratorios	\$14,400.00	\$0.00	\$14,400.00	\$0.00	\$14,400.00	\$0.00	\$0.00	\$14,400.00
2530	Medicinas y productos farmacéuticos	\$14,400.00	\$0.00	\$14,400.00	\$0.00	\$14,400.00	\$0.00	\$0.00	\$14,400.00
2531	Medicinas y productos farmacéuticos de uso humano	\$14,400.00	\$0.00	\$14,400.00	\$0.00	\$14,400.00	\$0.00	\$0.00	\$14,400.00
2600	COMBUSTIBLES, LUBRICANTES Y ADITIVOS	\$336,001.00	\$0.00	\$336,001.00	\$47,212.57	\$288,788.43	\$47,212.57	\$0.00	\$288,788.43
2610	Combustibles, lubricantes y aditivos	\$336,001.00	\$0.00	\$336,001.00	\$47,212.57	\$288,788.43	\$47,212.57	\$0.00	\$288,788.43
2611	Combustibles	\$336,001.00	\$0.00	\$336,001.00	\$47,212.57	\$288,788.43	\$47,212.57	\$0.00	\$288,788.43
2900	HERRAMIENTAS, REFACCIONES Y ACCESORIOS MEN	\$348,000.00	-\$36,481.72	\$311,518.28	\$0.00	\$311,518.28	\$0.00	\$0.00	\$311,518.28
2920	Refacciones y accesorios menores de edificios	\$90,000.00	\$0.00	\$90,000.00	\$0.00	\$90,000.00	\$0.00	\$0.00	\$90,000.00
2921	Refacciones y accesorios menores de edificios	\$90,000.00	\$0.00	\$90,000.00	\$0.00	\$90,000.00	\$0.00	\$0.00	\$90,000.00
2930	Refacciones y accesorios menores de mobiliario y equipo	\$90,000.00	\$0.00	\$90,000.00	\$0.00	\$90,000.00	\$0.00	\$0.00	\$90,000.00
2931	Refacciones y accesorios menores de edificios y equipo c	\$90,000.00	\$0.00	\$90,000.00	\$0.00	\$90,000.00	\$0.00	\$0.00	\$90,000.00
2940	Refacciones y accesorios menores de equipo de cómput	\$24,000.00	\$0.00	\$24,000.00	\$0.00	\$24,000.00	\$0.00	\$0.00	\$24,000.00
2941	Refacciones y accesorios menores para equipo de cómpt	\$24,000.00	\$0.00	\$24,000.00	\$0.00	\$24,000.00	\$0.00	\$0.00	\$24,000.00
2960	Refacciones y accesorios menores de equipo de transpor	\$144,000.00	-\$36,481.72	\$107,518.28	\$0.00	\$107,518.28	\$0.00	\$0.00	\$107,518.28
2961	Refacciones y accesorios menores de equipo de transpor	\$144,000.00	-\$36,481.72	\$107,518.28	\$0.00	\$107,518.28	\$0.00	\$0.00	\$107,518.28
3000	SERVICIOS GENERALES	\$6,628,977.75	-\$75,040.80	\$6,553,936.95	\$1,442,839.51	\$5,111,097.44	\$1,442,839.51	\$0.00	\$5,111,097.44
3100	SERVICIOS BÁSICOS	\$545,401.44	\$0.00	\$545,401.44	\$49,239.17	\$496,162.27	\$49,239.17	\$0.00	\$496,162.27
3110	Energía eléctrica	\$144,000.00	\$0.00	\$144,000.00	\$31,067.00	\$112,933.00	\$31,067.00	\$0.00	\$112,933.00
3111	Energía eléctrica	\$144,000.00	\$0.00	\$144,000.00	\$31,067.00	\$112,933.00	\$31,067.00	\$0.00	\$112,933.00

COMISION EJECUTIVA ESTATAL DE ATENCION A VICTIMAS SAN LUIS POTOSI

Estado del Ejercicio del Presupuesto por Proyecto/Proceso - Fuente Financiamiento Al 30/abr./2019



Usr: SUPERVISOR
Rep: rptEstadoPresupuestoEgresos_PY_FF

Objeto del Gasto	Aprobado	Ampliaciones / (Reducciones)	Presupuesto Vigente	Comprometido	Disponible para Comprometer	Devengado	Comprometido No Devengado	Presupuesto Sin Devengar
3130 Agua	\$24,000.48	\$0.00	\$24,000.48	\$3,271.69	\$20,728.79	\$3,271.69	\$0.00	\$20,728.79
3131 Agua	\$24,000.48	\$0.00	\$24,000.48	\$3,271.69	\$20,728.79	\$3,271.69	\$0.00	\$20,728.79
3140 Telefonía Tradicional	\$288,000.00	\$0.00	\$288,000.00	\$0.00	\$288,000.00	\$0.00	\$0.00	\$288,000.00
3141 Telefonía tradicional	\$288,000.00	\$0.00	\$288,000.00	\$0.00	\$288,000.00	\$0.00	\$0.00	\$288,000.00
3150 Telefonía celular	\$24,000.48	\$0.00	\$24,000.48	\$1,647.00	\$22,353.48	\$1,647.00	\$0.00	\$22,353.48
3151 Telefonía celular	\$24,000.48	\$0.00	\$24,000.48	\$1,647.00	\$22,353.48	\$1,647.00	\$0.00	\$22,353.48
3170 Servicios de acceso a Internet, redes y procesamiento de	\$15,000.48	\$0.00	\$15,000.48	\$3,480.00	\$11,520.48	\$3,480.00	\$0.00	\$11,520.48
3171 Servicio de internet y redes	\$15,000.48	\$0.00	\$15,000.48	\$3,480.00	\$11,520.48	\$3,480.00	\$0.00	\$11,520.48
3180 Servicios postales y telegráficos	\$50,400.00	\$0.00	\$50,400.00	\$9,773.48	\$40,626.52	\$9,773.48	\$0.00	\$40,626.52
3181 Servicios postales y telegráficos	\$50,400.00	\$0.00	\$50,400.00	\$9,773.48	\$40,626.52	\$9,773.48	\$0.00	\$40,626.52
3200 SERVICIOS DE ARRENDAMIENTO	\$715,200.48	\$0.00	\$715,200.48	\$275,705.39	\$439,495.09	\$275,705.39	\$0.00	\$439,495.09
3220 Arrendamiento de edificios	\$643,200.48	\$0.00	\$643,200.48	\$255,985.39	\$387,215.09	\$255,985.39	\$0.00	\$387,215.09
3221 Arrendamiento de edificios	\$643,200.48	\$0.00	\$643,200.48	\$255,985.39	\$387,215.09	\$255,985.39	\$0.00	\$387,215.09
3230 Arrendamiento de mobiliario y equipo de administración, r	\$72,000.00	\$0.00	\$72,000.00	\$19,720.00	\$52,280.00	\$19,720.00	\$0.00	\$52,280.00
3231 Arrendamiento de mobiliario y equipo de administración, r	\$72,000.00	\$0.00	\$72,000.00	\$19,720.00	\$52,280.00	\$19,720.00	\$0.00	\$52,280.00
3300 SERVICIOS PROFESIONALES, CIENTÍFICOS, TÉCNICO	\$4,468,318.88	-\$125,522.52	\$4,342,796.36	\$872,860.01	\$3,469,936.35	\$872,860.01	\$0.00	\$3,469,936.35
3310 Servicios legales, de contabilidad, auditoría y relacionado	\$139,721.64	\$0.00	\$139,721.64	\$42,048.84	\$97,672.80	\$42,048.84	\$0.00	\$97,672.80
3311 Servicios legales, de contabilidad, auditoría y relacionado	\$139,721.64	\$0.00	\$139,721.64	\$42,048.84	\$97,672.80	\$42,048.84	\$0.00	\$97,672.80
3330 Servicios de consultoría administrativa, procesos, técnica	\$4,279,596.92	-\$125,522.52	\$4,154,074.40	\$830,811.17	\$3,323,263.23	\$830,811.17	\$0.00	\$3,323,263.23
3331 Servicios de consultoría administrativa procesos y técnica	\$4,279,596.92	-\$125,522.52	\$4,154,074.40	\$830,811.17	\$3,323,263.23	\$830,811.17	\$0.00	\$3,323,263.23
3360 Servicios de apoyo administrativo, traducción, fotocopiado	\$49,000.32	\$0.00	\$49,000.32	\$0.00	\$49,000.32	\$0.00	\$0.00	\$49,000.32
3361 Servicios de apoyo administrativo y secretarial	\$49,000.32	\$0.00	\$49,000.32	\$0.00	\$49,000.32	\$0.00	\$0.00	\$49,000.32
3400 SERVICIOS FINANCIEROS, BANCARIOS Y COMERCIAL	\$37,269.96	\$36,481.72	\$73,751.68	\$51,135.66	\$22,616.02	\$51,135.66	\$0.00	\$22,616.02
3410 Servicios financieros y bancarios	\$6,000.48	\$0.00	\$6,000.48	\$853.94	\$5,146.54	\$853.94	\$0.00	\$5,146.54
3411 Servicios financieros y bancarios	\$6,000.48	\$0.00	\$6,000.48	\$853.94	\$5,146.54	\$853.94	\$0.00	\$5,146.54
3450 Seguro de bienes patrimoniales	\$0.00	\$36,481.72	\$36,481.72	\$36,481.72	\$0.00	\$36,481.72	\$0.00	\$0.00
3451 Seguro de bienes patrimoniales	\$0.00	\$36,481.72	\$36,481.72	\$36,481.72	\$0.00	\$36,481.72	\$0.00	\$0.00
3470 Fletes y maniobras	\$31,269.48	\$0.00	\$31,269.48	\$13,800.00	\$17,469.48	\$13,800.00	\$0.00	\$17,469.48
3471 Fletes y maniobras	\$31,269.48	\$0.00	\$31,269.48	\$13,800.00	\$17,469.48	\$13,800.00	\$0.00	\$17,469.48
3500 SERVICIOS DE INSTALACIÓN, REPARACIÓN, MANTEN	\$523,431.36	\$0.00	\$523,431.36	\$19,036.60	\$504,394.76	\$19,036.60	\$0.00	\$504,394.76
3510 Conservación y mantenimiento menor de inmuebles	\$24,000.48	\$0.00	\$24,000.48	\$15,555.60	\$8,444.88	\$15,555.60	\$0.00	\$8,444.88
3511 Conservación y mantenimiento menor de inmuebles	\$24,000.48	\$0.00	\$24,000.48	\$15,555.60	\$8,444.88	\$15,555.60	\$0.00	\$8,444.88
3550 Reparación y mantenimiento de equipo de transporte	\$128,999.52	\$0.00	\$128,999.52	\$3,481.00	\$125,518.52	\$3,481.00	\$0.00	\$125,518.52

[Handwritten signatures and initials]



COMISION EJECUTIVA ESTATAL DE ATENCION A VICTIMAS
SAN LUIS POTOSI

Estado del Ejercicio del Presupuesto por Proyecto/Proceso - Fuente Financiamiento Al 30/abr./2019

Usr: SUPERVISOR
 Rep: rptEstadoPresupuestoEgresos_PY_FF

Objeto del Gasto	Proyecto / Proceso	Aprobado	Ampliaciones / (Reducciones)	Presupuesto Vigente	Comprometido	Disponible para Comprometer	Devengado	Comprometido No Devengado	Presupuesto Sin Devengar
3551	Reparación y mantenimiento de equipo de transporte	\$128,999.52	\$0.00	\$128,999.52	\$3,481.00	\$125,518.52	\$3,481.00	\$0.00	\$125,518.52
3580	Servicios de limpieza y manejo de desechos	\$370,431.36	\$0.00	\$370,431.36	\$0.00	\$370,431.36	\$0.00	\$0.00	\$370,431.36
3581	Servicios de limpieza y manejo de desechos	\$370,431.36	\$0.00	\$370,431.36	\$0.00	\$370,431.36	\$0.00	\$0.00	\$370,431.36
3700	Servicios de traslados y viáticos	\$192,000.96	\$0.00	\$192,000.96	\$14,929.68	\$177,071.28	\$14,929.68	\$0.00	\$177,071.28
3720	Pasajes terrestres	\$96,000.48	\$0.00	\$96,000.48	\$11,929.18	\$84,071.30	\$11,929.18	\$0.00	\$84,071.30
3721	Pasajes terrestres nacionales	\$96,000.48	\$0.00	\$96,000.48	\$11,929.18	\$84,071.30	\$11,929.18	\$0.00	\$84,071.30
3750	Viáticos en el país	\$96,000.48	\$0.00	\$96,000.48	\$3,000.50	\$92,999.98	\$3,000.50	\$0.00	\$92,999.98
3751	Viáticos en el país	\$96,000.48	\$0.00	\$96,000.48	\$3,000.50	\$92,999.98	\$3,000.50	\$0.00	\$92,999.98
3900	OTROS SERVICIOS GENERALES	\$147,354.67	\$14,000.00	\$161,354.67	\$159,933.00	\$1,421.67	\$159,933.00	\$0.00	\$1,421.67
3980	Impuesto sobre nómina	\$147,354.67	\$14,000.00	\$161,354.67	\$159,933.00	\$1,421.67	\$159,933.00	\$0.00	\$1,421.67
3982	Impuesto sobre nómina	\$147,354.67	\$14,000.00	\$161,354.67	\$159,933.00	\$1,421.67	\$159,933.00	\$0.00	\$1,421.67
Transferencias de Gobierno del Estado		\$34,686,804.26	\$0.00	\$34,686,804.26	\$28,498,801.25	\$6,188,003.01	\$6,297,578.47	\$22,201,222.22	\$28,389,225.53

GASTOS DE OPERACION		\$34,686,804.26	\$0.00	\$34,686,804.26	\$28,498,801.25	\$6,188,003.01	\$6,297,578.47	\$22,201,222.22	\$28,389,225.53
----------------------------	--	------------------------	---------------	------------------------	------------------------	-----------------------	-----------------------	------------------------	------------------------

PY02 FONDE DE AYUDA, ASITENCIA Y REPARACION INTEGRAL DE LAS VICTIMAS

01 Transferencias de Gobierno del Estado									
6000	INVERSIÓN PÚBLICA	\$6,000,000.00	\$0.00	\$6,000,000.00	\$1,847,303.06	\$4,152,696.94	\$1,847,303.06	\$0.00	\$4,152,696.94
6300	PROYECTOS PRODUCTIVOS Y ACCIONES DE FOMEN	\$6,000,000.00	\$0.00	\$6,000,000.00	\$1,847,303.06	\$4,152,696.94	\$1,847,303.06	\$0.00	\$4,152,696.94
6320	Ejecucion de proyectos productivos no incluidos en conce	\$6,000,000.00	\$0.00	\$6,000,000.00	\$1,847,303.06	\$4,152,696.94	\$1,847,303.06	\$0.00	\$4,152,696.94
6327	Proyectos y acciones para el buen gobierno	\$6,000,000.00	\$0.00	\$6,000,000.00	\$1,847,303.06	\$4,152,696.94	\$1,847,303.06	\$0.00	\$4,152,696.94
Transferencias de Gobierno del Estado		\$6,000,000.00	\$0.00	\$6,000,000.00	\$1,847,303.06	\$4,152,696.94	\$1,847,303.06	\$0.00	\$4,152,696.94

FONDE DE AYUDA, ASITENCIA Y REPAR.		\$6,000,000.00	\$0.00	\$6,000,000.00	\$1,847,303.06	\$4,152,696.94	\$1,847,303.06	\$0.00	\$4,152,696.94
---	--	-----------------------	---------------	-----------------------	-----------------------	-----------------------	-----------------------	---------------	-----------------------

Total Final		\$40,686,804.26	\$0.00	\$40,686,804.26	\$30,346,104.31	\$10,340,699.95	\$8,144,881.53	\$22,201,222.78	\$32,541,922.73
--------------------	--	------------------------	---------------	------------------------	------------------------	------------------------	-----------------------	------------------------	------------------------



Usr: SUPERVISOR

Rep: rptEstadoPresupuestoEgresos_PY_FF


COMISION EJECUTIVA ESTATAL DE ATENCION A VICTIMAS SAN LUIS POTOSI


Estado del Ejercicio del Presupuesto por Proyecto/Proceso - Fuente Financiamiento Al 30/abr./2019

Proyecto / Proceso Objeto del Gasto	Aprobado	Ampliaciones / (Reducciones)	Presupuesto Vigente	Comprometido	Presupuesto Disponible para		Devengado	Comprometido No Devengado	Presupuesto Sin Devengar
					Comprometer	Comprometer			


 LIC. JORGE VEGA ARROYO
 PRESIDENTE DE LA COMISION EJECUTIVA ESTATAL DE
 ATENCION A VICTIMAS


 LIC. ELISA MARIELA MARTINEZ BARRON
 DIRECTORA DEL FONDO DE AYUDA, ASISTENCIA Y
 PEDAGOGIA INTEGRAL DE LA CEEAV


 LIC. MARISOL MEDINA DE LIRA
 DIRECTORA ADMINISTRATIVA


 C.P.C. NANCY DEL CARMEN SANCHEZ GUERRERO
 CONTADORA