



San Luis Potosí, S.L.P., a 08 de noviembre de 2019.

ACUSE

**JOAQUIN HERRAN LOPEZ**  
**DIRECTOR DE CONTABILIDAD GUBERNAMENTAL**  
**DE LA SECRETARIA DE FINANZAS**  
**PRESENTE**

Adjunto al presente se acompañan los reportes financieros correspondientes al periodo de octubre de 2019, con el siguiente contenido:

### 1.- INFORMACION CONTABLE

- 1.1. Estado de actividades
- 1.2. Estado de situación financiera
- 1.3. Estado de variación de la hacienda pública
- 1.4. Estado de cambios en la situación financiera
- 1.5. Estado de flujo de efectivo
- 1.6. Notas a los estados financieros-desglose, administrativas y de memoria
- 1.7. Reporte analítico del activo
- 1.8. Reporte analítico de la deuda y otros pasivos

### 2.- INFORMACION PRESUPUESTARIA

- 2.1. Estado analítico de ingresos presupuestales
- 2.2. Estado del ejercicio del presupuesto de egresos en clasificación administrativa
- 2.3. Estado del ejercicio del presupuesto de egresos en clasificación económica (por tipo de gasto)
- 2.4. Estado del ejercicio del presupuesto de egresos en clasificación por objeto del gasto (capítulo y concepto)
- 2.5. Estado del ejercicio del presupuesto de egresos por clasificación funcional

### 3.- INFORMACION PROGRAMATICA

- 3.1. Gasto por categoría programática
- 3.2. Programa y proyectos de inversión





**CEEAV**  
COMISIÓN EJECUTIVA DE  
ATENCIÓN A VÍCTIMAS  
SAN LUIS POTOSÍ

Oficio N°: CEEAV/CA/338/2019

#### 4.- ANEXOS TRIMESTRALES

- 4.1. Informe sobre pasivos contingentes
- 4.2. Informe de endeudamiento neto
- 4.3. Informe de intereses de la deuda
- 4.4. Indicadores de postura fiscal
- 4.5. Relación de bienes muebles
- 4.6. Relación de bienes inmuebles
- 4.7. Relación de cuentas bancarias productivas específicas
- 4.8. Relación de esquemas bursátiles y de coberturas financieras

#### 5.- INFORMACION COMPLEMENTARIA

- 5.1. Conciliaciones bancarias
- 5.2. Estados de cuenta bancarios
- 5.3. Reporte auxiliar de bancos
- 5.4. Conciliación presupuestal de ingresos
- 5.5. Conciliación presupuestal de egresos

ATENTAMENTE.  
COMISIONADO EJECUTIVO

JORGE VEGA ARROYO

C.c.p.- Daniel Pedroza Gaytán.-Secretario de Finanzas.

C.c.p.- Sergio Raymundo Torres Aragón. - Director General de Egresos, Secretaría de Finanzas

C.c.p.- Claudia Alejandra Noyola Escalante. - Director de Control Presupuestal, Secretaría de Finanzas.

C.c.p.- Minutario

L'AML/CP'ILRC



COMISIÓN EJECUTIVA  
ESTATAL DE ATENCIÓN  
A VÍCTIMAS

## **ESTADOS FINANCIEROS**


**OCTUBRE 2019**


# 1. INFORMACIÓN CONTABLE

Información de Periodos Intermedios  
**COMISION EJECUTIVA ESTATAL DE ATENCION A VICTIMAS**  
 Estado de Actividades  
 Del 1 de Enero al 31 de Octubre de 2019 y 2018  
 (Pesos)

Concepto	2019	2018
<b>INGRESOS Y OTROS BENEFICIOS</b>		
Ingresos de la Gestión	0	0
Impuestos	0	0
Cuotas y Aportaciones de Seguridad Social	0	0
Contribuciones de Mejoras	0	0
Derechos	0	0
Productos	0	0
Aprovechamientos	0	0
Ingresos por Venta de Bienes y Prestación de Servicios	0	0
<b>Participaciones, Aportaciones, Convenios, Incentivos Derivados de la Colaboración Fiscal, Fondos Distintos de Aportaciones, Transferencias, Asignaciones, Subsidios y Subvenciones, y</b>	<b>24,717,606</b>	<b>20,374,041</b>
Participaciones, Aportaciones, Convenios, Incentivos Derivados de la Colaboración Fiscal, Fondos Distintos de Aportaciones	0	0
Transferencias, Asignaciones, Subsidios y Subvenciones, y Pensiones y Jubilaciones	24,717,606	20,374,041
<b>Otros Ingresos y Beneficios</b>	<b>16,511</b>	<b>17,667</b>
Ingresos Financieros	16,511	17,667
Incremento por Variación de Inventarios	0	0
Disminución del Exceso de Estimaciones por Pérdida o Deterioro u Obsolescencia	0	0
Disminución del Exceso de Provisiones	0	0
Otros Ingresos y Beneficios Varios	0	0
<b>Total de Ingresos y Otros Beneficios</b>	<b>24,734,117</b>	<b>20,391,708</b>
<b>GASTOS Y OTRAS PÉRDIDAS</b>		
<b>Gastos de Funcionamiento</b>	<b>18,351,941</b>	<b>16,663,593</b>
Servicios Personales	13,821,452	11,447,287
Materiales y Suministros	671,542	683,169
Servicios Generales	3,858,947	4,533,138
<b>Transferencias, Asignaciones, Subsidios y Otras Ayudas</b>	<b>0</b>	<b>0</b>
Transferencias Internas y Asignaciones al Sector Público	0	0
Transferencias al Resto del Sector Público	0	0
Subsidios y Subvenciones	0	0
Ayudas Sociales	0	0
Pensiones y Jubilaciones	0	0
Transferencias a Fideicomisos, Mandatos y Contratos Análogos	0	0
Transferencias a la Seguridad Social	0	0
Donativos	0	0
Transferencias al Exterior	0	0
<b>Participaciones y Aportaciones</b>	<b>0</b>	<b>0</b>
Participaciones	0	0
Aportaciones	0	0
Convenios	0	0
<b>Intereses, Comisiones y Otros Gastos de la Deuda Pública</b>	<b>0</b>	<b>0</b>
Intereses de la Deuda Pública	0	0
Comisiones de la Deuda Pública	0	0
Gastos de la Deuda Pública	0	0
Costo por Coberturas	0	0
Apoys Financieros	0	0
<b>Otros Gastos y Pérdidas Extraordinarias</b>	<b>0</b>	<b>0</b>
Estimaciones, Depreciaciones, Deterioros, Obsolescencia y Provisiones	0	0
Disminución de Inventarios	0	0
Aumento por Insuficiencia de Estimaciones por Pérdida o Deterioro y Aumento por Insuficiencia de Provisiones	0	0
Otros Gastos	0	0
<b>Inversión Pública</b>	<b>0</b>	<b>4,665,995</b>
Inversión Pública no Capitalizable	0	4,665,995
<b>Total de Gastos y Otras Pérdidas</b>	<b>18,351,941</b>	<b>21,329,589</b>
<b>Resultados del Ejercicio (Ahorro/Desahorro)</b>	<b>6,382,176</b>	<b>-937,880</b>

Bajo protesta de decir verdad declaro que los Estados Financieros y sus Notas son razonablemente correctos y responsabilidad del emisor

  
 LIC. JORGE VERA ARROYO  
 PRESIDENTE DE LA COMISION EJECUTIVA ESTATAL DE ATENCION A VICTIMAS

  
 LIC. MARIELA MEDINA DE LIRA  
 DIRECTORA ADMINISTRATIVA

  
 LIC. ELISA MARIELA MARTINEZ BARRON  
 DIRECTORA DEL FONDO DE AYUDA, ASISTENCIA Y REPARACION INTEGRAL DE LA CEEAV

  
 C.P.C. NANCY DEL CARMEN SANCHEZ GUERRERO  
 CONTADORA

Información de Periodos Intermedios  
**COMISION EJECUTIVA ESTATAL DE ATENCION A VICTIMAS**  
 Estado de Situación Financiera  
 Al 31 de Octubre de 2019 y 2018  
 (Pesos)

CONCEPTO	Año 2019	Año 2018	CONCEPTO	Año 2019	Año 2018
<b>ACTIVO</b>			<b>PASIVO</b>		
<b>Activo Circulante</b>			<b>Pasivo Circulante</b>		
Efectivo y Equivalentes	5,645,427	3,907,744	Cuentas por Pagar a Corto Plazo	256,919	250,007
Derechos a Recibir Efectivo o Equivalentes	21,020	33,420	Documentos por Pagar a Corto Plazo	0	0
Derechos a Recibir Bienes o Servicios	0	0	Porción a Corto Plazo de la Deuda Pública a Largo Plazo	0	0
Inventarios	0	0	Títulos y Valores a Corto Plazo	0	0
Almacenes	0	0	Pasivos Diferidos a Corto Plazo	0	0
Estimación por Pérdida o Deterioro de Activos Circulantes	0	0	Fondos y Bienes de Terceros en Garantía y/o Administración a Corto Plazo	0	0
Otros Activos Circulantes	0	0	Provisiones a Corto Plazo	0	0
<b>Total de Activos Circulantes</b>	<b>5,666,447</b>	<b>3,941,164</b>	Otros Pasivos a Corto Plazo	0	0
			<b>Total de Pasivos Circulantes</b>	<b>256,919</b>	<b>250,007</b>
<b>Activo No Circulante</b>			<b>Pasivo No Circulante</b>		
Inversiones Financieras a Largo Plazo	0	0	Cuentas por Pagar a Largo Plazo	0	0
Derechos a Recibir Efectivo o Equivalentes a Largo Plazo	0	0	Documentos por Pagar a Largo Plazo	0	0
Bienes Inmuebles, Infraestructura y Construcciones en Proceso	0	0	Deuda Pública a Largo Plazo	0	0
Bienes Muebles	1,095,513	40,289	Pasivos Diferidos a Largo Plazo	0	0
Activos Intangibles	250,136	19,479	Fondos y Bienes de Terceros en Garantía y/o en Administración a Largo Plazo	0	0
Depreciación, Deterioro y Amortización Acumulada de Bienes	0	0	Provisiones a Largo Plazo	0	0
Activos Diferidos	9,159,327	3,166,441	<b>Total de Pasivos No Circulantes</b>	<b>0</b>	<b>0</b>
Estimación por Pérdida o Deterioro de Activos no Circulantes	0	0	<b>Total del Pasivo</b>	<b>256,919</b>	<b>250,007</b>
Otros Activos no Circulantes	0	0			
<b>Total de Activos No Circulantes</b>	<b>10,504,976</b>	<b>3,226,209</b>	<b>HACIENDA PÚBLICA/PATRIMONIO</b>		
<b>Total del Activo</b>	<b>16,171,423</b>	<b>7,167,373</b>	<b>Hacienda Pública/Patrimonio Contribuido</b>		
			Aportaciones	0	0
			Donaciones de Capital	0	0
			Actualización de la Hacienda Pública / Patrimonio	0	0
			<b>Hacienda Pública/Patrimonio Generado</b>	<b>15,914,504</b>	<b>6,917,366</b>
			Resultados del Ejercicio (Ahorro / Desahorro)	6,382,176	-937,890
			Resultados de Ejercicios Anteriores	9,532,328	7,855,246
			Revalúos	0	0
			Reservas	0	0
			Rectificaciones de Resultados de Ejercicios Anteriores	0	0
			<b>Exceso o Insuficiencia en la Actualización de la Hacienda Pública/Patrimonio</b>	<b>0</b>	<b>0</b>
			Resultado por Posición Monetaria	0	0
			Resultado por Tenencia de Activos no Monetarios	0	0
			<b>Total Hacienda Pública/ Patrimonio</b>	<b>15,914,504</b>	<b>6,917,366</b>
			<b>Total del Pasivo y Hacienda Pública / Patrimonio</b>	<b>16,171,423</b>	<b>7,167,373</b>

Bajo protesta de decir verdad declaramos que los Estados Financieros y sus Notas son razonablemente correctos y responsabilidad del emisor

LIC. JORGE VEGA ARROYO  
 PRESIDENTE DE LA COMISION EJECUTIVA ESTATAL DE ATENCION A VICTIMAS



LIC. ELISA MARCELA MARTINEZ BARRON  
 DIRECTORA DEL FONDO DE AYUDA, ASISTENCIA Y REPARACION INTEGRAL DE LA CEEAV



LIC. MARISSOL MEDINA DE LIRA  
 DIRECTORA ADMINISTRATIVA



C.P.C. NANCY DEL CARMEN SANCHEZ GUERRERO  
 CONTADORA



Información de Periodos Intermedios  
**COMISION EJECUTIVA ESTATAL DE ATENCION A VICTIMAS**  
 Estado de Variación en la Hacienda Pública  
 Del 1 de Enero al 31 de Octubre de 2019  
 (pesos)

Concepto	Hacienda Pública/ Patrimonio Contribuido	Hacienda Pública/ Patrimonio Generado de Ejercicios Anteriores	Hacienda Pública/ Patrimonio Generado del Ejercicio	Exceso o Insuficiencia en la Actualización de la Hacienda Pública y Patrimonio	TOTAL
<b>Rectificaciones de Resultados de Ejercicios Anteriores</b>					
<b>HACIENDA PUBLICA/PATRIMONIO CONTRIBUIDO NETO 2018</b>	0	0	0	0	0
Aportaciones	0				0
Donaciones de Capital	0				0
Actualización de la Hacienda Pública/ Patrimonio	0				0
<b>HACIENDA PUBLICA /PATRIMONIO GENERADO NETO 2018</b>		7,855,246	-937,880		6,917,366
Resultados del Ejercicio (Ahorro/Desahorro)			-937,880		-937,880
Resultados de Ejercicios Anteriores		7,855,246			7,855,246
Revalúos		0			0
Reservas		0			0
Rectificaciones de Resultados de Ejercicios Anteriores		0			0
<b>EXCESO O INSUFICIENCIA EN LA ACTUALIZACIÓN DE LA HACIENDA PÚBLICA PATRIMONIO NETO 2018</b>				0	0
Resultado por Posición Monetaria					0
Resultado por Tenencia de Activos no Monetarios					0
<b>HACIENDA PÚBLICA / PATRIMONIO NETO FINAL 2018</b>	0	7,855,246	-937,880	0	6,917,366
<b>CAMBIOS EN LA HACIENDA PUBLICA/PATRIMONIO CONTRIBUIDO NETO 2019</b>					
Aportaciones	0				0
Donaciones de Capital	0				0
Actualización de la Hacienda Pública/ Patrimonio	0				0
<b>VARIACIONES DE LA HACIENDA PÚBLICA / PATRIMONIO GENERADO NETO 2019</b>		1,677,082	7,320,056		8,997,138
Resultados del Ejercicio (Ahorro/Desahorro)			6,382,176		6,382,176
Resultados de Ejercicios Anteriores		1,677,082	937,880		2,614,962
Revalúos		0			0
Reservas		0			0
Rectificaciones de Resultados de Ejercicios Anteriores		0			0
<b>CAMBIOS EN EL EXCESO O INSUFICIENCIA EN LA ACTUALIZACIÓN DE LA HACIENDA PUBLICA/PATRIMONIO NETO 2019</b>				0	0
Resultado por Posición Monetaria					0
Resultado por Tenencia de Activos no Monetarios					0
<b>HACIENDA PÚBLICA / PATRIMONIO NETO FINAL 2019</b>	0	9,532,328	6,382,176	0	15,914,504

Bajo protesta de decir verdad declaramos que los Estados Financieros y sus Notas son razonablemente correctos y responsabilidad del emisor

\_\_\_\_\_  
 LIC. JORGE VEGA ARROYO  
 PRESIDENTE DE LA COMISION EJECUTIVA ESTATAL DE ATENCION A VICTIMAS

\_\_\_\_\_  
 LIC. ELISA MARIELA MARTINEZ BARRON  
 DIRECTORA DEL FONDO DE AYUDA, ASISTENCIA Y REPARACION INTEGRAL DE LA CEEAV

\_\_\_\_\_  
 LIC. MARISOL MEDINA DE LIRA  
 DIRECTORA ADMINISTRATIVA

\_\_\_\_\_  
 C.P.C. NANCY DEL CARMEN SANCHEZ GUERRERO  
 CONTADORA

Información de Periodos Intermedios  
**COMISION EJECUTIVA ESTATAL DE ATENCION A VICTIMAS**  
 Estado de Cambios en la Situación Financiera  
 Del 1 de Enero al 31 de Octubre de 2019  
 (Pesos)

Concepto	Origen	Aplicación
<b>ACTIVO</b>	<b>16,464</b>	<b>9,017,168</b>
<b>Activo Circulante</b>	<b>16,464</b>	<b>1,737,683</b>
Efectivo y Equivalentes	0	1,737,683
Derechos a Recibir Efectivo o Equivalentes	16,464	0
Derechos a Recibir Bienes o Servicios	0	0
Inventarios	0	0
Almacenes	0	0
Estimación por Pérdida o Deterioro de Activos Circulantes	0	0
Otros Activos Circulantes	0	0
<b>Activo No Circulante</b>	<b>0</b>	<b>7,279,485</b>
Inversiones Financieras a Largo Plazo	0	0
Derechos a Recibir Efectivo o Equivalentes a Largo Plazo	0	0
Bienes Inmuebles, Infraestructura y Construcciones en Proceso	0	0
Bienes Muebles	0	1,055,224
Activos Intangibles	0	230,657
Depreciación, Deterioro y Amortización Acumulada de Bienes	0	0
Activos Diferidos	0	5,993,604
Estimación por Pérdida o Deterioro de Activos no Circulantes	0	0
Otros Activos no Circulantes	0	0
<b>PASIVO</b>	<b>0</b>	<b>64,849</b>
<b>Pasivo Circulante</b>	<b>0</b>	<b>64,849</b>
Cuentas por Pagar a Corto Plazo	0	64,849
Documentos por Pagar a Corto Plazo	0	0
Porción a Corto Plazo de la Deuda Pública a Largo Plazo	0	0
Títulos y Valores a Corto Plazo	0	0
Pasivos Diferidos a Corto Plazo	0	0
Fondos y Bienes de Terceros en Garantía y/o Administración a Corto Plazo	0	0
Provisiones a Corto Plazo	0	0
Otros Pasivos a Corto Plazo	0	0
<b>Pasivo No Circulante</b>	<b>0</b>	<b>0</b>
Cuentas por Pagar a Largo Plazo	0	0
Documentos por Pagar a Largo Plazo	0	0
Deuda Pública a Largo Plazo	0	0
Pasivos Diferidos a Largo Plazo	0	0
Fondos y Bienes de Terceros en Garantía y/o en Administración a Largo Plazo	0	0
Provisiones a Largo Plazo	0	0
<b>HACIENDA PÚBLICA/ PATRIMONIO</b>	<b>9,065,552</b>	<b>0</b>
<b>Hacienda Pública/Patrimonio Contribuido</b>	<b>0</b>	<b>0</b>
Aportaciones	0	0
Donaciones de Capital	0	0
Actualización de la Hacienda Pública / Patrimonio	0	0
<b>Hacienda Pública/Patrimonio Generado</b>	<b>9,065,552</b>	<b>0</b>
Resultados del Ejercicio (Ahorro / Desahorro)	7,369,293	0
Resultados de Ejercicios Anteriores	1,696,259	0
Revalúos	0	0
Reservas	0	0
Rectificaciones de Resultados de Ejercicios Anteriores	0	0
<b>Exceso o Insuficiencia en la Actualización de la Hacienda Pública/Patrimonio</b>	<b>0</b>	<b>0</b>
Resultado por Posición Monetaria	0	0
Resultado por Tenencia de Activos no Monetarios	0	0

Bajo protesta de decir verdad declaramos que los Estados Financieros y sus Notas son razonablemente correctos y responsabilidad del emisor.

  
 LIC. JORGE VEGA ARROYO  
 PRESIDENTE DE LA COMISION EJECUTIVA ESTATAL DE ATENCION A VICTIMAS

  
 LIC. MARIOL MEDINA DE LIRA  
 DIRECTORA ADMINISTRATIVA

  
 LIC. ELISA MARIELA MARTINEZ BARRÓN  
 DIRECTORA DEL FONDO DE AYUDA, ASISTENCIA Y REPARACION INTEGRAL DE LA CEEAV

  
 C.P.C. NANCY DEL CARMEN SANCHEZ GUERRERO  
 CONTADORA



Información de Periodos Intermedios  
 COMISION EJECUTIVA ESTATAL DE ATENCION A VICTIMAS  
 Estado de Flujos de Efectivo  
 Del 1 de Enero al 31 de Octubre de 2019 y 2018  
 (Pesos)

Concepto	2019	2018
<b>Flujos de Efectivo de las Actividades de Operación</b>		
<b>Origen</b>	<b>24,734,117</b>	<b>22,415,057</b>
Impuestos	0	0
Cuotas y Aportaciones de Seguridad Social	0	0
Contribuciones de mejoras	0	0
Derechos	0	0
Productos	0	0
Aprovechamientos	0	0
Ingresos por Venta de Bienes y Prestación de Servicios	16,511	0
Participaciones, Aportaciones, Convenios, Incentivos Derivados de la Colaboración Fiscal y Fondos Distintos de Aportaciones	0	0
Transferencias, Asignaciones, Subsidios y Subvenciones, y Pensiones y Jubilaciones	24,717,606	22,415,057
Otros Orígenes de Operación	0	0
<b>Aplicación</b>	<b>19,528,803</b>	<b>19,335,071</b>
Servicios Personales	13,821,452	11,481,012
Materiales y Suministros	671,542	683,169
Servicios Generales	3,858,947	4,444,485
Transferencias Internas y Asignaciones al Sector Público	0	0
Transferencias al resto del Sector Público	0	0
Subsidios y Subvenciones	0	0
Ayudas Sociales	0	0
Pensiones y Jubilaciones	0	0
Transferencias a Fideicomisos, Mandatos y Contratos Análogos	0	0
Transferencias a la Seguridad Social	0	0
Donativos	0	0
Transferencias al Exterior	0	0
Participaciones	0	0
Aportaciones	0	0
Convenios	0	0
Otras Aplicaciones de Operación	1,176,862	2,726,406
<b>Flujos Netos de Efectivo por Actividades de Operación</b>	<b>5,205,313</b>	<b>3,079,986</b>
<b>Flujos de Efectivo de las Actividades de Inversión</b>		
<b>Origen</b>	<b>0</b>	<b>0</b>
Bienes Inmuebles, Infraestructura y Construcciones en Proceso	0	0
Bienes Muebles	0	0
Otros Orígenes de Inversión	0	0
<b>Aplicación</b>	<b>4,116,998</b>	<b>2,104,731</b>
Bienes Inmuebles, Infraestructura y Construcciones en Proceso	4,116,998	2,104,731
Bienes Muebles	0	0
Otras Aplicaciones de Inversión	0	0
<b>Flujos Netos de Efectivo por Actividades de Inversión</b>	<b>-4,116,998</b>	<b>-2,104,731</b>
<b>Flujo de Efectivo de las Actividades de Financiamiento</b>		
<b>Origen</b>	<b>0</b>	<b>0</b>
Endeudamiento Neto	0	0
Interno	0	0
Externo	0	0
Otros Orígenes de Financiamiento	0	0
<b>Aplicación</b>	<b>0</b>	<b>0</b>
Servicios de la Deuda	0	0
Interno	0	0
Externo	0	0
Otras Aplicaciones de Financiamiento	0	0
<b>Flujos netos de Efectivo por Actividades de Financiamiento</b>	<b>0</b>	<b>0</b>
<b>Incremento/Disminución Neta en el Efectivo y Equivalentes al Efectivo</b>	<b>1,088,316</b>	<b>975,255</b>
<b>Efectivo y Equivalentes al Efectivo al inicio del Ejercicio</b>	<b>4,557,111</b>	<b>2,932,489</b>
<b>Efectivo y Equivalentes al Efectivo al final del Ejercicio</b>	<b>5,645,427</b>	<b>3,907,744</b>

Bajo protesta de decir verdad declaramos que los Estados Financieros y sus Notas son razonablemente correctos y responsabilidad del emisor

  
 LIC. JORGE VEGA ARROYO  
 PRESIDENTE DE LA COMISION EJECUTIVA ESTATAL DE ATENCION A VICTIMAS

  
 LIC. MARISOL MEDINA DE LIRA  
 DIRECTORA ADMINISTRATIVA

  
 LIC. ELISA MARIELA MARTINEZ BARRON  
 DIRECTORA DEL FONDO DE AYUDA, ASISTENCIA Y REPARACION INTEGRAL DE LA CEEAV

  
 C.P.C. NANCY DEL CARMEN SANCHEZ GUERRERO  
 CONTADORA

## NOTAS A LOS ESTADOS FINANCIEROS 2019

### OCTUBRE

De conformidad a los artículos 46, fracción I, inciso e) y 49 de la Ley General de Contabilidad Gubernamental, así como a la normatividad emitida por el Consejo Nacional de Armonización Contable, a continuación, se presentan las notas a los estados financieros correspondientes al ejercicio fiscal de 2019, con los siguientes apartados:

- ✓ Notas de Gestión Administrativa
- ✓ Notas de Desglose
- ✓ Notas de Memoria (cuentas de orden)

#### NOTAS DE GESTIÓN ADMINISTRATIVA

1

#### NOTA 1. Actividad del Instituto:

Organismo público descentralizado del Ejecutivo Estatal, que brinda atención especializada e Integral a las personas que directa o indirectamente resultan afectadas en el aspecto físico, psicológico, social, familiar o económico, como resultado de la comisión de un delito.

De acuerdo al Artículo 75 del Periódico Oficial del Estado Libre y Soberano de San Luis Potosí se crea el Fondo de Ayuda, Asistencia y Reparación Integral del Estado de San Luis Potosí, el cual tiene por objeto brindar los recursos necesarios para la ayuda, asistencia y reparación integral de las víctimas.

#### NOTA 2. Base de Preparación de los Estados Financieros:

Los presentes estados financieros fueron preparados de acuerdo con las reglas de Contabilidad Gubernamental autorizadas por la Secretaría de Hacienda y Crédito Público, a través del Consejo Nacional de Armonización Contable en sus Postulados Básicos, sus marcos conceptuales dentro de los lineamientos publicados por el CONAC, Así como también de la Ley General de Contabilidad Gubernamental, la Ley de Presupuesto, Contabilidad y Gasto Público de San Luis Potosí y su Reglamento, la Ley de Ingresos y el Presupuesto de Egresos para el presente Ejercicio. Mencionando que, a su vez, el ente público se encuentra en proceso de Adaptación a dichas reglas y lineamientos.

En esta etapa han sido realizadas ciertas revisiones necesarias para hacer los cambios y modificaciones que se consideraron pertinentes para el correcto cumplimiento de toda la normativa.

A continuación, se presentan las Políticas de Contabilidad más importantes:

- a) La Información financiera está preparada sobre la base de reconocer sus ingresos y Egresos cuando se cobran o se pagan, respectivamente y no cuando se devengan o realizan.
- b) Los Estados Financieros y sus notas han sido preparados sobre la base de costo histórico; por lo tanto, no se reconocen los efectos de la Inflación.
- c) Las aportaciones recibidas del Gobierno del Estado de San Luis Potosí, se reconocen como aumentos al patrimonio no restringido cuando se pagan, y no cuando se devengan o se realizan.
- d) La cuenta de Activo No Circulante, corresponde a los montos devengados del Fideicomiso o Fondo de Ayuda directo a las personas víctimas del delito, misma cuenta que se va cancelando a Inversión Pública no capitalizable, al final de cada aportación.

## NOTAS DE DESGLOCE

### Notas al Estado de Situación Financiera

#### NOTA 3. Activo Circulante:

La integración de este rubro se representa de la siguiente forma:

(Pesos)

2

	OCTUBRE 2019	OCTUBRE 2018
<b>EFFECTIVO</b>	\$5,000.00	\$10,000.00
<b>BANCOS / TESORERIA</b>	\$1,199,264.00	\$1,703,027.00
<b>INVERSIONES TEMPORALES (HASTA 3 MESES)</b>	\$4,441,163.00	\$2,194,717.00
<b>DEUDORES DIVERSOS POR COBRAR A CORTO PLAZO</b>	\$21,020.00	\$33,420.00
<i>Comisión Ejecutiva Estatal de Atención a Víctimas</i>		
<i>Fondo de Ayuda, Asistencia y Reparación Integral de las Víctimas</i>		
<b>ANTICIPO A PROVEEDORES POR ADQUISICIÓN DE BIENES Y PRESTACIÓN DE SERVICIOS A CORTO PLAZO</b>		
<b>SUMA</b>	<b>\$5,666,447.00</b>	<b>\$3,941,164.00</b>

En la Cuenta de bancos se maneja la fuente de recaudación de donde proviene el recurso, de esta forma en la cuenta Estatal (3193) solo se maneja recurso proporcionado del Estado, asignado para gasto corriente, compra de materiales y pago de servicios básicos. También se manejan cuentas, únicas para cada uno de los recursos de gasto corriente y para el Fideicomiso (Fondo de ayuda, Asistencia y Reparación Integral de Víctimas).

Así mismo en la cuenta (1070) del Fondo Estatal de Ayuda, Asistencia y Reparación Integral a las Víctimas se manejará recurso del Estado en el Fideicomiso con Banbajío No.17793 para las actividades de Ayuda inmediata, Compensación a Víctimas por Delitos y Violación a Derechos Humanos. El recurso del Fondo (Fideicomiso) se encuentra en la cuenta 1112-02-04 que es de mayor accesibilidad para ayudas inmediatas.

NOTA 4. Activo no Circulante:

Corresponden a los Activos propiedad de la Comisión Ejecutiva Estatal de Atención a Víctimas adquirido con recurso propio y en base a la Normatividad vigente aplicable de Adquisiciones.

(Pesos)

	OCTUBRE 2019	OCTUBRE 2018
BIENES MUEBLES	\$1,095,513.00	\$40,289.00
ACTIVOS INTANGIBLES	\$250,136.00	\$19,479.00
ACTIVOS DIFERIDOS	\$9,159,327.00	\$3,166,441.00
<b>SUMA</b>	<b>\$10,504,976.00</b>	<b>\$3,226,209.00</b>

NOTA 5. Pasivo Circulante:

3

Las CUENTAS POR PAGAR A CORTO PLAZO se integran de la siguiente manera:

(Pesos)

	OCTUBRE 2019	OCTUBRE 2018
SERVICIOS PERSONALES POR PAGAR A CORTO PLAZO	\$63,310.00	\$44,542.00
PROVEEDORES POR PAGAR A CORTO PLAZO	\$1.00	\$1.00
CONTRATISTAS POR OBRAS PÚBLICAS POR PAGAR A CORTO	\$22,612.00	\$25,218.00
RETENCIONES Y CONTRIBUCIONES POR PAGAR A C.P.	\$170,996.00	\$180,245.00
<b>SUMA</b>	<b>\$256,919.00</b>	<b>\$250,006.00</b>

- a) Retenciones por pagar a Corto Plazo: Es el importe de los Impuestos por Retenciones de ISR por Salarios, y Servicios Profesionales, a pagar hasta antes del día 17 del mes posterior.

## Notas al Estado de Actividades

### Nota 8. Ingresos de Gestión:

Ingresos Estatales: Son los provenientes por Subsidios y/o Transferencias Internas, de acuerdo con la publicación del presupuesto de Egresos del Estado aprobado.

(Pesos)

	OCTUBRE 2019	OCTUBRE 2018
TRANSFERENCIAS INTERNAS Y ASIGNACIONES DEL SECTOR PÚBLICO	\$24,717,606.00	\$20,374,041.00
SUBSIDIOS Y SUBVENCIONES		
INTERESES GANADOS DE VALORES, CRÉDITOS, BONOS Y OTROS		
OTROS INGRESOS Y BENEFICIOS VARIOS	\$16,511.00	\$17,667.00
<b>SUMA</b>	<b>\$24,734,117.00</b>	<b>\$20,391,708.00</b>

4

### Nota 9. Gastos y Otras Pérdidas:

Gasto corriente: Son erogaciones destinadas a Gastos de Funcionamiento para la operación normal de la Comisión de los capítulos 1000, 2000, 3000 y 5000.

Gasto capital: son erogaciones destinadas a los Proyectos de Inversión.

(Pesos)

	OCTUBRE 2019	OCTUBRE 2018
SERVICIOS PERSONALES	\$13,821,452.00	\$11,447,287.00
MATERIALES Y SUMINISTROS	\$671,542.00	\$683,169.00
SERVICIOS GENERALES	\$3,858,947.00	\$4,533,138.00
INVERSIÓN PÚBLICA NO CAPITALIZABLE		\$4,665,995.00
<b>SUMA</b>	<b>18,351,941</b>	<b>\$21,329,589.00</b>

## Notas al Estado de Origen y Aplicación de Recursos

### Nota 10. Origen y Aplicación de Recursos:

---

Este estado presenta el Origen de los recursos y su Aplicación en las Actividades de Gestión, de Operación, y de Financiamiento, de acuerdo a las entradas y salidas reales de las cuentas de Efectivo y Equivalentes, teniendo como resultado el flujo neto, aumento o disminución en el periodo.

### NOTAS DE MEMORIA

## Notas al Estado Analítico de Ingresos Presupuestales

### Nota 11. Ingresos Presupuestales:

---

Está compuesto por los montos provenientes de la recaudación de las transferencias Bancarias electrónicas efectuadas por el Gobierno del Estado de San Luis Potosí, a través de la Secretaria de Finanzas.

Los conceptos de Transferencias Internas fueron ampliaciones en el presupuesto ya que provienen de la aprobación de los proyectos a ejecutarse, provenientes de la recaudación de las transferencias bancarias de Gobierno del Estado.

5

Inicialmente el presupuesto de Ingresos se presentaba de la siguiente manera:

(Pesos)

	OCTUBRE 2019	OCTUBRE 2018
TRANSFERENCIAS INTERNAS Y ASIGNACIONES DEL SECTOR	\$ 40,686,804.00	\$ 28,137,673.01
<b>PRESUPUESTO ANUAL AUTORIZADO</b>	<b>\$ 40,686,804.00</b>	<b>\$ 28,137,673.01</b>

## Notas al Estado del Ejercicio del Presupuesto de Egresos

### Nota 12. Presupuesto de Egresos:

---

Está constituido por los diferentes proyectos, donde se puede observar la fuente de Financiamiento, Programa de Gobierno, Subprograma, y los siguientes Clasificadores: por tipo de gasto, por objeto de gasto,

por Finalidad, por función y sub función, Geográfica y Administrativa, así como las modificaciones al presupuesto.

Integrados en la clave presupuestaria del gasto, a fin de presentar información presupuestaria en forma clara oportuna, confiable y comparable, quedando de la siguiente manera:

(Pesos)

PRESUPUESTO ANUAL AUTORIZADO	OCTUBRE 2019	OCTUBRE 2018
<b>PY01 - GASTOS DE OPERACIÓN</b> - Finalidad: Gobierno - Función: Asuntos Financieros y Hacendarios. - Subfunción: Asuntos Financieros - Clasificación Geográfica: San Luis Potosí. - Fuentes de Financiamiento: Asignación Presupuestal (Gobierno del Estado). - Objeto del gasto: Capítulos 1000, 2000, 3000. - Tipo de Gasto: gasto corriente.  Representa el Recuso destinado al gasto de operación normal de la Comisión.	\$ 34,686,804.00	\$ 23,137,673.01
<b>FI01 FONDO ESTATAL DE AYUDA, ASISTENCIA Y REPARACION INTEGRAL DE LAS VICTIMAS</b> - Finalidad: Desarrollo Social. - Función: Protección Social - Subfunción: Otros Grupos Vulnerables. - Programa: CEEAV - Clasificación Geográfica: San Luis Potosí. - Fuentes de Financiamiento: Asignación Presupuestal (Gobierno del Estado). - Objeto del gasto: Capítulos 6000. - Tipo de Gasto: gasto capital.	\$6,000,000.00	\$3,000,000.00
<b>PI01 PROYECTOS DE INVERSION</b> - Finalidad: Desarrollo Social. - Función: Protección Social - Subfunción: Otros Grupos Vulnerables. - Programa: CEEAV - Clasificación Geográfica: San Luis Potosí. - Fuentes de Financiamiento: Asignación Presupuestal (Gobierno del Estado). - Objeto del gasto: Capítulos 6000. - Tipo de Gasto: gasto capital.	\$0.00	\$2,000,000.00
<b>TOTAL AUTORIZADO</b>	<b>\$40,686,804.00</b>	<b>\$ 28,137,673.01</b>

Información de Periodos Intermedios  
**COMISION EJECUTIVA ESTATAL DE ATENCION A VICTIMAS**  
 Estado Analítico del Activo  
 Del 1 de Enero al 31 de Octubre de 2019  
 (Pesos)

Concepto	Saldo Inicial 1	Cargos del Periodo 2	Abonos del Periodo 3	Saldo Final 4 = (1+2-3)	Variación del Periodo (4-1)
<b>ACTIVO</b>					
<b>Activo Circulante</b>	<b>4,557,111</b>	<b>170,225,245</b>	<b>169,115,909</b>	<b>5,666,447</b>	<b>1,109,336</b>
Efectivo y Equivalentes	4,557,111	145,448,940	144,360,624	5,645,427	1,088,316
Derechos a Recibir Efectivo o Equivalentes	0	24,776,306	24,755,286	21,020	21,020
Derechos a Recibir Bienes o Servicios	0	0	0	0	0
Inventarios	0	0	0	0	0
Almacenes	0	0	0	0	0
Estimación por Pérdida o Deterioro de Activos Circulantes	0	0	0	0	0
Otros Activos Circulantes	0	0	0	0	0
<b>Activo No Circulante</b>	<b>4,221,515</b>	<b>6,283,461</b>	<b>0</b>	<b>10,504,976</b>	<b>6,283,461</b>
Inversiones Financieras a Largo Plazo	0	0	0	0	0
Derechos a Recibir Efectivo o Equivalentes a Largo Plazo	0	0	0	0	0
Bienes Inmuebles, Infraestructura y Construcciones en Proceso	0	0	0	0	0
Bienes Muebles	40,289	1,055,224	0	1,095,513	1,055,224
Activos Intangibles	19,479	230,657	0	250,136	230,657
Depreciación, Deterioro y Amortización Acumulada de Bienes	0	0	0	0	0
Activos Diferidos	4,161,747	4,997,580	0	9,159,327	4,997,580
Estimación por Pérdida o Deterioro de Activos no Circulantes	0	0	0	0	0
Otros Activos no Circulantes	0	0	0	0	0
<b>TOTAL DEL ACTIVO</b>	<b>8,778,626</b>	<b>176,508,706</b>	<b>169,115,909</b>	<b>16,171,423</b>	<b>7,392,797</b>

Bajo protesta de decir verdad declaramos que los Estados Financieros y sus Notas son razonablemente correctos y responsabilidad del emisor

  
 LIC. JORGE VEGA ARROYO  
 PRESIDENTE DE LA COMISION EJECUTIVA ESTATAL DE ATENCION A VICTIMAS

  
 LIC. MARISOL MEDINA DE LIRA  
 DIRECTORA ADMINISTRATIVA

  
 LIC. ELISA MARIELA MARTINEZ BARRON  
 DIRECTORA DEL FONDO DE AYUDA, ASISTENCIA Y REPARACION INTEGRAL DE LA CEEAV

  
 C.P.C. NANCY DEL CARMEN SANCHEZ GUERRERO  
 CONTADORA



Información de Periodos Intermedios  
**COMISION EJECUTIVA ESTATAL DE ATENCION A VICTIMAS**  
 Estado Analítico de la Deuda y Otros Pasivos  
 Del 1 de Enero al 31 de Octubre de 2019  
 (Pesos)


Denominación de las Deudas		Moneda de Contratación	Institución o País Acreedor	Saldo Inicial del Periodo	Saldo Final del Periodo
<b>DEUDA PÚBLICA</b>					
<b>Deuda Interna</b>					
<b>Corto Plazo</b>					
Instituciones de Crédito	Peso	México	0	0	
Títulos y Valores	Peso	México	0	0	
Arrendamientos Financieros	Peso	México	0	0	
<b>Deuda Externa</b>					
<b>Organismos Financieros Internacionales</b>					
Deuda Bilateral	Peso	México	0	0	
Títulos y Valores	Peso	México	0	0	
Arrendamientos Financieros	Peso	México	0	0	
<b>Subtotal a Corto Plazo</b>					
<b>Largo Plazo</b>					
Instituciones de Crédito	Peso	México	0	0	
Títulos y Valores	Peso	México	0	0	
Arrendamientos Financieros	Peso	México	0	0	
<b>Deuda Externa</b>					
<b>Organismos Financieros Internacionales</b>					
Deuda Bilateral	Peso	México	0	0	
Títulos y Valores	Peso	México	0	0	
Arrendamientos Financieros	Peso	México	0	0	
<b>Subtotal a Largo Plazo</b>					
Otros Pasivos	Peso	México	602,583	256,919	
<b>Total Deuda y Otros Pasivos</b>			<b>602,583</b>	<b>256,919</b>	

Bajo protesta de decir verdad declaramos que los Estados Financieros y sus Notas son razonablemente correctos y responsabilidad del emisor

  
 LIC. JORGE VEGA ARROYO  
 PRESIDENTE DE LA COMISION EJECUTIVA ESTATAL DE ATENCION A VICTIMAS

  
 LIC. MARISOL MEDINA DE LIRA  
 DIRECTORA ADMINISTRATIVA

  
 LIC. ELISA MARIELA MARTÍNEZ BARRÓN  
 DIRECTORA DEL FONDO DE AYUDA, ASISTENCIA Y REPARACION INTEGRAL DE LA CEEAV

  
 C.P.C. NANCY DEL CARMEN SANCHEZ GUERRERO  
 CONTADORA

## **2. INFORMACIÓN PRESUPUESTARIA**

Información de Períodos Intermedios  
**COMISION EJECUTIVA ESTATAL DE ATENCION A VICTIMAS**  
 Estado Analítico de Ingresos  
 Del 1 de Enero al 31 de Octubre de 2019

Rubro de Ingresos	Estimado (1)	Ampliaciones y Reducciones (2)	Ingreso Modificado (3=1+2)	Devenido (4)	Recaudado (5)	Diferencia (6=5-4)
Impuestos	0	0	0	0	0	0
Cuotas y Aportaciones de Seguridad Social	0	0	0	0	0	0
Contribuciones de Mejoras	0	0	0	0	0	0
Derechos	0	0	0	0	0	0
Productos	0	0	0	0	0	0
Aprovechamientos	0	0	0	0	0	0
Ingresos por Venta de Bienes, Prestación de Servicios y Otros Ingresos	0	0	0	0	0	0
Participaciones, Aportaciones, Convenios, Incentivos Derivados de la Colaboración Fiscal y Fondos Distintos de Aportaciones	0	0	0	16,511	16,511	16,511
Transferencias, Asignaciones, Subsidios y Subvenciones, y Pensiones y Jubilaciones	40,686,804	2,793,201	43,480,005	24,717,606	24,717,606	-15,969,199
Ingresos Derivados de Financiamientos	0	0	0	0	0	0
<b>Total</b>	<b>40,686,804</b>	<b>2,793,201</b>	<b>43,480,005</b>	<b>24,734,117</b>	<b>24,734,117</b>	<b>-15,952,688</b>
				Ingresos excedentes*		

Estado Analítico de Ingresos Por Fuente de Financiamiento	Estimado (1)	Ampliaciones y Reducciones (2)	Ingreso Modificado (3=1+2)	Devenido (4)	Recaudado (5)	Diferencia (6=5-4)
<b>Ingresos del Poder Ejecutivo Federal o Estatal y de los Municipios</b>						
Impuestos	0	0	0	0	0	0
Cuotas y Aportaciones de Seguridad Social	0	0	0	0	0	0
Contribuciones de Mejoras	0	0	0	0	0	0
Derechos	0	0	0	0	0	0
Productos	0	0	0	0	0	0
Aprovechamientos	0	0	0	0	0	0
Participaciones, Aportaciones, Convenios, Incentivos Derivados de la Colaboración Fiscal y Fondos Distintos de Aportaciones	0	0	0	0	0	0
Transferencias, Asignaciones, Subsidios y Subvenciones, y Pensiones y Jubilaciones	0	0	0	0	0	0
<b>Ingresos de los Entes Públicos de los Poderes Legislativo y Judicial, de los Organos Autónomos y del Sector Parastatal o Paramunicipal, así como de las Empresas Productivas del Estado</b>						
Cuotas y Aportaciones de Seguridad Social	0	0	0	0	0	0
Productos	0	0	0	0	0	0
Ingresos por Venta de Bienes, Prestación de Servicios y Otros Ingresos	0	0	0	0	0	0
Transferencias, Asignaciones, Subsidios y Subvenciones, y Pensiones y Jubilaciones	40,686,804	2,793,201	43,480,005	24,717,606	24,717,606	-15,969,199
<b>Ingresos derivados de financiamiento</b>						
Ingresos Derivados de Financiamientos	0	0	0	0	0	0
<b>Total</b>	<b>40,686,804</b>	<b>2,793,201</b>	<b>43,480,005</b>	<b>24,734,117</b>	<b>24,734,117</b>	<b>-15,952,688</b>
				Ingresos excedentes*		

\*Los ingresos excedentes se presentan para efectos de información y el monto que el General de Contabilidad Gubernamental y el importe reflejado debe ser siempre mayor a cero

  
 LIC. JORGE VEGA ARROYO  
 PRESIDENTE DE LA COMISION EJECUTIVA ESTATAL DE ATENCION A VICTIMAS

  
 LIC. MARISOL MEDINA DE LIRA  
 DIRECTORA ADMINISTRATIVA

  
 LIC. ELISA MARELA MARTÍNEZ BARRÓN  
 DIRECTORA DEL FONDO DE AYUDA, ASISTENCIA Y REPARACION INTEGRAL DE LA CEEAV


  
 C.P.C. ARANCY DEL CARMEN SANCHEZ GUERRERO  
 CONTADORA


**Información de Periodos Intermedios**  
**COMISION EJECUTIVA ESTATAL DE ATENCION A VICTIMAS**  
**Estado Analítico del Ejercicio del Presupuesto de Egresos**  
**Clasificación Administrativa**  
**Del 1 de Enero al 31 de Octubre de 2019**

Concepto	Egresos					Subejercicio
	Aprobado 1	Ampliaciones/ (Reducciones) 2	Modificado 3 = (1 + 2)	Devengado 4	Pagado 5	
Sin Ramo/Dependencia						
1 COMISION EJECUTIVA ESTATAL DE ATENCION A VICTIMAS	\$40,686,804 \$40,686,804	\$2,793,201 \$2,793,201	\$43,480,005 \$43,480,005	\$22,468,938 \$22,468,938	\$22,468,938 \$22,468,938	\$21,011,067 \$21,011,067
			\$0 \$0 \$0 \$0 \$0 \$0			\$0 \$0 \$0 \$0 \$0 \$0
<b>Total del Gasto</b>	<b>\$40,686,804</b>	<b>\$2,793,201</b>	<b>\$43,480,005</b>	<b>\$22,468,938</b>	<b>\$22,468,938</b>	<b>\$21,011,067</b>

  
 LIC. JORGE VEGA ARROYO  
 PRESIDENTE DE LA COMISION EJECUTIVA ESTATAL DE ATENCION A VICTIMAS

  
 LIC. ELISA MARIEA MARTINEZ BARRON  
 DIRECTORA DEL FONDO DE AYUDA, ASISTENCIA Y REPARACION INTEGRAL DE LA CEEAV

  
 LIC. MARESOL MEDINA DE LIRA  
 DIRECTORA ADMINISTRATIVA

  
 C.P.C. NANCY DEL CARMEN SANCHEZ GUERRERO  
 CONTADORA


**Información de Periodos Intermedios**  
**COMISION EJECUTIVA ESTATAL DE ATENCION A VICTIMAS**  
 Estado Analítico del Ejercicio del Presupuesto de Egresos  
 Clasificación Económica (por Tipo de Gasto)  
 Del 1 de Enero al 31 de Octubre de 2019

Concepto	Egresos					Subejercicio 6 = (3 - 4)
	Aprobado 1	Ampliaciones/ (Reducciones) 2	Modificado 3 = (1 + 2)	Devengado 4	Pagado 5	
Gasto Corriente	34,686,804	2,792,117	37,478,921	18,350,856	18,350,856	19,128,065
Gasto de Capital	6,000,000	1,085	6,001,085	4,118,082	4,118,082	1,883,002
Amortización de la Deuda y Disminución de Pasivos	0	0	0	0	0	0
Pensiones y Jubilaciones	0	0	0	0	0	0
Participaciones	0	0	0	0	0	0
<b>Total del Gasto</b>	<b>40,686,804</b>	<b>2,793,201</b>	<b>43,480,005</b>	<b>22,468,938</b>	<b>22,468,938</b>	<b>21,011,067</b>

  
 LIC. JORGE VEGA ARROYO  
 PRESIDENTE DE LA COMISION EJECUTIVA ESTATAL DE ATENCION A  
 VICTIMAS

  
 LIC. MARISOL MEDINA DE LIRA  
 DIRECTORA ADMINISTRATIVA

  
 LIC. ELISA MARIELA MARTINEZ BARRON  
 DIRECTORA DEL FONDO DE AYUDA, ASISTENCIA Y REPARACION  
 INTEGRAL DE LA CEEAV

  
 C.P.C. NANCY DEL CARMEN SANCHEZ GUERRERO  
 CONTADORA




**Información de Partidos Intermedios**  
**COMISION EJECUTIVA ESTATAL DE ATENCION A VICTIMAS**  
 Estado Analítico del Ejercicio del Presupuesto de Egresos  
 Clasificación por Objeto del Gasto (Capítulo y Concepto)  
 Del 1 de Enero al 31 de Octubre de 2019

Concepto	Egresos				Subjerarcalo
	Aprobado 1	Ampliaciones/ (Reducciones) 2	Modificado 3 = (1 + 2)	Devengado 4	
<b>Inversiones Financieras y Otras Provisiones</b>	0	0	0	0	0
Inversiones Para el Fomento de Actividades Productivas	0	0	0	0	0
Acciones y Participaciones de Capital	0	0	0	0	0
Compra de Títulos y Valores	0	0	0	0	0
Concesión de Préstamos	0	0	0	0	0
Inversiones en Fideicomisos, Mandatos y Otros Análogos	0	0	0	0	0
Otras Inversiones Financieras	0	0	0	0	0
Provisiones para Contingencias y Otras Erogaciones Especiales	0	0	0	0	0
<b>Participaciones y Aportaciones</b>	0	0	0	0	0
Participaciones	0	0	0	0	0
Aportaciones	0	0	0	0	0
Convenios	0	0	0	0	0
<b>Deuda Pública</b>	0	0	0	0	0
Amortización de la Deuda Pública	0	0	0	0	0
Intereses de la Deuda Pública	0	0	0	0	0
Comisiones de la Deuda Pública	0	0	0	0	0
Gastos de la Deuda Pública	0	0	0	0	0
Costo por Coberturas	0	0	0	0	0
Apoyos Financieros	0	0	0	0	0
Adeudos de Ejercicios Fiscales Anteriores (Aderas)	0	0	0	0	0
<b>Total del Gasto</b>	<b>40,686,804</b>	<b>2,793,201</b>	<b>43,480,005</b>	<b>22,468,938</b>	<b>22,468,938</b>
					<b>21,011,067</b>

  
 LIC. JORGE VEGA ARROYO  
 PRESIDENTE DE LA COMISION EJECUTIVA ESTATAL DE ATENCION A VICTIMAS

  
 LIC. MARISOL MEDINA DE LIRA  
 DIRECTORA ADMINISTRATIVA

  
 C.P.C. NANCY DEL CARMEN SANCHEZ GUERRERO  
 CONTADORA

  
 LIC. ELISA MARIELA MARTÍNEZ BARRÓN  
 DIRECTORA DEL FONDO DE AYUDA, ASISTENCIA Y REPARACION INTEGRAL DE LA CEEAV

Información de Períodos Intermedios  
**COMISIÓN EJECUTIVA ESTATAL DE ATENCIÓN A VÍCTIMAS**  
 Estado Analítico del Ejercicio del Presupuesto de Egresos  
 Clasificación Funcional (Finalidad y Función)  
 Del 1 de Enero al 31 de Octubre de 2019

Concepto	Egresos				Subejercicio 6 = (3 + 4)
	1 Aprobado	2 Ampliaciones y (Reducciones)	3 = (1 + 2) Modificado	4 Devengado	
<b>Gobierno</b>	0	0	0	0	0
Legislación					
Justicia					
Coordinación de la Política de Gobierno					
Relaciones Exteriores					
Asuntos Financieros y Hacendarios					
Seguridad Nacional					
Asuntos de Orden Público y de Seguridad Interior					
Otros Servicios Generales					
<b>Desarrollo Social</b>	40,686,804	2,793,201	43,480,005	22,468,938	21,011,067
Protección Ambiental					
Vivienda y Servicios a la Comunidad					
Salud					
Recreación, Cultura y Otras Manifestaciones Sociales					
Educación					
Protección Social					
Otros Asuntos Sociales					
<b>Desarrollo Económico</b>	40,686,804	2,793,201	43,480,005	22,468,938	21,011,067
Asuntos Económicos, Comerciales y Laborales en General					
Agropecuaria, Silvicultura, Pesca y Caza					
Combustibles y Energía					
Minería, Manufacturas y Construcción					
Transporte					
Comunicaciones					
Turismo					
Ciencia, Tecnología e Innovación					
Otras Industrias y Otros Asuntos Económicos					
<b>Otros no Clasificados en Funciones Anteriores</b>	0	0	0	0	0
Transferencias, Participaciones y Aportaciones entre Diferentes Niveles y Órdenes de Gobierno					
Saneamiento del Sistema Financiero					
Adeudos de Ejercicios Fiscales Anteriores					
<b>Total del Gasto</b>	<b>40,686,804</b>	<b>2,793,201</b>	<b>43,480,005</b>	<b>22,468,938</b>	<b>21,011,067</b>



LIC. JORGE VEGA ARROYO  
 PRESIDENTE DE LA COMISIÓN EJECUTIVA ESTATAL DE ATENCIÓN A VÍCTIMAS



LIC. MARISOL MEDINA DE LIRA  
 DIRECTORA ADMINISTRATIVA



LIC. ERIKA WARRIDA MARTÍNEZ BARRÓN  
 DIRECTORA DEL FONDO DE AYUDA, ASISTENCIA Y REPARACIÓN INTEGRAL DE LA CEEAV




C.P.C. NANCY DEL CARMEN SÁNCHEZ GUERRERO  
 CONTADOR/A



# **3. INFORMACIÓN PROGRAMÁTICA**

Información de Periodos Intermedios  
**COMISION EJECUTIVA ESTATAL DE ATENCION A VICTIMAS**  
 Gasto por Categoría Programática  
 Del 1 de Enero al 31 de Octubre de 2019

Concepto	Egresos					Subejercicio 6 = (3 - 4)
	Aprobado 1	Ampliaciones/ (Reducciones) 2	Modificado 3 = (1 + 2)	Devengado 4	Pagado 5	
Programas			43,480,005	22,468,938	22,468,938	21,011,067
Subsidios: Sector Social y Privado o Entidades Federativas y Municipios	40,686,804	2,793,201	0	0	0	0
Sujetos a Reglas de Operación	0	0	0	0	0	0
Otros Subsidios	0	0	0	0	0	0
Desempeño de las Funciones	40,686,804	2,793,201	43,480,005	22,468,938	22,468,938	21,011,067
Prestación de Servicios Públicos	40,686,804	2,793,201	0	0	0	0
Provisión de Bienes Públicos	0	0	0	0	0	0
Planación, seguimiento y evaluación de políticas públicas	0	0	0	0	0	0
Promoción y fomento	0	0	0	0	0	0
Regulación y supervisión	0	0	0	0	0	0
Funciones de las Fuerzas Armadas (Únicamente Gobierno Federal)	0	0	0	0	0	0
Específicos	0	0	0	0	0	0
Proyectos de Inversión	0	0	0	0	0	0
Administrativos y de Apoyo	0	0	0	0	0	0
Apoyo al proceso presupuestario y para mejorar la eficiencia institucional	0	0	0	0	0	0
Apoyo a la función pública y al mejoramiento de la gestión	0	0	0	0	0	0
Operaciones ajenas	0	0	0	0	0	0
Compromisos	0	0	0	0	0	0
Obligaciones de cumplimiento de resolución jurisdiccional	0	0	0	0	0	0
Desastres Naturales	0	0	0	0	0	0
Obligaciones	0	0	0	0	0	0
Pensiones y jubilaciones	0	0	0	0	0	0
Aportaciones a la seguridad social	0	0	0	0	0	0
Aportaciones a fondos de estabilización	0	0	0	0	0	0
Aportaciones a fondos de inversión y reestructura de pensiones	0	0	0	0	0	0
Programas de Gasto Federalizado (Gobierno Federal)	0	0	0	0	0	0
Gasto Federalizado	0	0	0	0	0	0
Participaciones a entidades federativas y municipios	0	0	0	0	0	0
Costo financiero, deuda o apoyos a deudores y ahorradores de la banca	0	0	0	0	0	0
Adeudos de ejercicios fiscales anteriores	0	0	0	0	0	0
<b>Total del Gasto</b>	<b>40,686,804</b>	<b>2,793,201</b>	<b>43,480,005</b>	<b>22,468,938</b>	<b>22,468,938</b>	<b>21,011,067</b>

  
 LIC. JORGE VEGA ARROYO

PRESIDENTE DE LA COMISION EJECUTIVA ESTATAL DE ATENCION A VICTIMAS

  
 LIC. MARISOL MEDINA DE LIRA

DIRECTORA ADMINISTRATIVA

  
 LIC. ELISA MARÍA MARTÍNEZ BARRÓN

LA CEEAV

  
 C.P.C. NANCY DEL CARMEN SÁNCHEZ GUERRERO  
 CONTADORA



Utr: supervisor  
Rep: rptEstadoPresupuestoEgresos\_PY

# COMISION EJECUTIVA ESTATAL DE ATENCION A VICTIMAS SAN LUIS POTOSI

Estado del Ejercicio del Presupuesto por Proyecto / Proceso Al 31/oct/2019

Fecha y hora de impresión  
07/nov/2019  
10:45 a.m.

Unidad Administrativa		Ampliaciones / (Reducciones)		Presupuesto Vigente	Comprometido	Presupuesto Disponible para Comprometer	Devengado	Comprometid o No Devengado	Presupuesto Sin Devengar	Ejercido	Pagado	Cuentas por Pagar Deuda
O b j e t o d e l G a s t o		Aprobado			Comprometido	Disponible para Comprometer	Devengado	Devengado	Sin Devengar	Ejercido	Pagado	Cuentas por Pagar Deuda
<b>1000</b>	<b>SERVICIOS PERSONALES</b>	<b>\$26,876,425.51</b>	<b>\$4,673,035.14</b>	<b>\$31,549,460.65</b>	<b>\$30,868,235.10</b>	<b>\$681,225.55</b>	<b>\$13,821,452.13</b>	<b>\$17,046,782.52</b>	<b>\$117,728,008.52</b>	<b>\$13,821,452.13</b>	<b>\$13,821,452.13</b>	<b>\$0.00</b>
<b>1100</b>	<b>REMUNERACIONES AL PERSONAL DE CARACTER PE</b>	<b>\$15,697,114.68</b>	<b>-\$2,627.02</b>	<b>\$15,694,487.66</b>	<b>\$15,674,810.18</b>	<b>\$19,677.48</b>	<b>\$3,255,337.74</b>	<b>\$12,419,472.92</b>	<b>\$12,439,149.92</b>	<b>\$3,255,337.74</b>	<b>\$3,255,337.74</b>	<b>\$0.00</b>
1130	Sueldos base al personal permanente	\$15,697,114.68	-\$2,627.02	\$15,694,487.66	\$15,674,810.18	\$19,677.48	\$3,255,337.74	\$12,419,472.92	\$12,439,149.92	\$3,255,337.74	\$3,255,337.74	\$0.00
1131	Sueldos base al personal de confianza	\$4,014,810.60	-\$2,627.02	\$4,012,183.58	\$3,992,506.10	\$19,677.48	\$3,255,337.74	\$737,168.36	\$756,845.84	\$3,255,337.74	\$3,255,337.74	\$0.00
1132	Sueldos al personal de base	\$11,682,304.08	\$0.00	\$11,682,304.08	\$11,682,304.08	\$0.00	\$0.00	\$11,682,304.08	\$11,682,304.08	\$0.00	\$0.00	\$0.00
<b>1200</b>	<b>Remuneraciones al personal de carácter transitorio</b>	<b>\$9,299,934.74</b>	<b>\$3,520,443.08</b>	<b>\$12,820,377.82</b>	<b>\$12,820,377.82</b>	<b>\$0.00</b>	<b>\$9,033,430.73</b>	<b>\$3,786,947.09</b>	<b>\$3,786,947.09</b>	<b>\$9,033,430.73</b>	<b>\$9,033,430.73</b>	<b>\$0.00</b>
1210	Honorarios asimilables a salarios	\$9,299,934.74	\$3,520,443.08	\$12,820,377.82	\$12,820,377.82	\$0.00	\$9,033,430.73	\$3,786,947.09	\$3,786,947.09	\$9,033,430.73	\$9,033,430.73	\$0.00
1211	Honorarios por servicios personales	\$9,299,934.74	\$3,520,443.08	\$12,820,377.82	\$12,820,377.82	\$0.00	\$9,033,430.73	\$3,786,947.09	\$3,786,947.09	\$9,033,430.73	\$9,033,430.73	\$0.00
<b>1300</b>	<b>REMUNERACIONES ADICIONALES Y ESPECIALES</b>	<b>\$974,305.76</b>	<b>\$56,836.67</b>	<b>\$1,031,142.43</b>	<b>\$923,304.51</b>	<b>\$107,837.92</b>	<b>\$172,546.90</b>	<b>\$750,757.61</b>	<b>\$858,595.53</b>	<b>\$172,546.90</b>	<b>\$172,546.90</b>	<b>\$0.00</b>
1310	Primas por años de servicio efectivos prestados	\$73,305.75	-\$73,305.75	\$0.00	\$0.00	\$0.00	\$0.00	\$0.00	\$0.00	\$0.00	\$0.00	\$0.00
1313	Estímulo por años de servicio	\$73,305.75	-\$73,305.75	\$0.00	\$0.00	\$0.00	\$0.00	\$0.00	\$0.00	\$0.00	\$0.00	\$0.00
1320	Primas de vacaciones, dominical y gratificación de fin de	\$901,000.01	\$107,837.92	\$1,008,837.93	\$901,000.01	\$107,837.92	\$150,242.40	\$750,757.61	\$858,595.53	\$150,242.40	\$150,242.40	\$0.00
1321	Prestaciones de fin de año en efectivo	\$700,774.67	\$83,877.03	\$784,651.70	\$700,774.67	\$83,877.03	\$47,382.67	\$653,392.00	\$737,269.03	\$47,382.67	\$47,382.67	\$0.00
1322	Prima vacacional	\$200,225.34	\$23,960.89	\$224,186.23	\$200,225.34	\$23,960.89	\$102,859.73	\$97,365.61	\$121,326.50	\$102,859.73	\$102,859.73	\$0.00
1340	Compensaciones	\$0.00	\$22,304.50	\$22,304.50	\$22,304.50	\$0.00	\$22,304.50	\$0.00	\$0.00	\$22,304.50	\$22,304.50	\$0.00
1341	Compensación por servicios al personal de base	\$0.00	\$22,304.50	\$22,304.50	\$22,304.50	\$0.00	\$22,304.50	\$0.00	\$0.00	\$22,304.50	\$22,304.50	\$0.00
<b>1400</b>	<b>SEGURIDAD SOCIAL</b>	<b>\$739,547.81</b>	<b>\$818,149.62</b>	<b>\$1,557,697.43</b>	<b>\$1,138,417.78</b>	<b>\$419,279.65</b>	<b>\$1,059,111.95</b>	<b>\$79,305.83</b>	<b>\$498,585.48</b>	<b>\$1,059,111.95</b>	<b>\$1,059,111.95</b>	<b>\$0.00</b>
1410	Aportaciones de seguridad social	\$342,046.60	\$631,970.80	\$974,017.40	\$693,176.39	\$280,841.01	\$693,176.39	\$0.00	\$280,841.01	\$693,176.39	\$693,176.39	\$0.00
1411	Cuotas al IMSS	\$342,046.60	\$365,394.88	\$707,441.48	\$426,600.47	\$280,841.01	\$426,600.47	\$0.00	\$280,841.01	\$426,600.47	\$426,600.47	\$0.00
1412	Aportaciones al IMSS	\$0.00	\$266,575.92	\$266,575.92	\$266,575.92	\$0.00	\$266,575.92	\$0.00	\$0.00	\$266,575.92	\$266,575.92	\$0.00
1420	Aportaciones a fondos de vivienda	\$243,865.80	\$15,579.75	\$259,445.55	\$243,865.80	\$15,579.75	\$164,559.97	\$79,305.83	\$94,885.58	\$164,559.97	\$164,559.97	\$0.00
1421	Cuotas para la vivienda	\$243,865.80	\$0.00	\$243,865.80	\$243,865.80	\$0.00	\$164,559.97	\$79,305.83	\$79,305.83	\$164,559.97	\$164,559.97	\$0.00
1422	Cuotas al INFONAVIT	\$0.00	\$15,579.75	\$15,579.75	\$0.00	\$15,579.75	\$0.00	\$0.00	\$15,579.75	\$0.00	\$0.00	\$0.00
1430	Aportaciones al sistema para el retiro	\$153,635.41	\$170,599.07	\$324,234.48	\$201,375.59	\$122,858.89	\$201,375.59	\$0.00	\$122,858.89	\$201,375.59	\$201,375.59	\$0.00
1431	Sistema de ahorro para el retiro	\$153,635.41	\$170,599.07	\$324,234.48	\$201,375.59	\$122,858.89	\$201,375.59	\$0.00	\$122,858.89	\$201,375.59	\$201,375.59	\$0.00
<b>1500</b>	<b>OTRAS PRESTACIONES SOCIALES Y ECONÓMICAS</b>	<b>\$165,522.52</b>	<b>\$280,232.79</b>	<b>\$445,755.31</b>	<b>\$311,324.81</b>	<b>\$134,430.50</b>	<b>\$301,024.81</b>	<b>\$10,300.00</b>	<b>\$144,730.50</b>	<b>\$301,024.81</b>	<b>\$301,024.81</b>	<b>\$0.00</b>
1540	Prestaciones contractuales	\$165,522.52	\$280,232.79	\$445,755.31	\$311,324.81	\$134,430.50	\$301,024.81	\$10,300.00	\$144,730.50	\$301,024.81	\$301,024.81	\$0.00
1541	Canasta básica, ayuda para despensa	\$21,600.00	\$0.00	\$21,600.00	\$21,600.00	\$0.00	\$17,400.00	\$4,200.00	\$4,200.00	\$17,400.00	\$17,400.00	\$0.00
1543	Ayuda para transporte	\$32,400.00	\$0.00	\$32,400.00	\$32,400.00	\$0.00	\$26,300.00	\$6,100.00	\$6,100.00	\$26,300.00	\$26,300.00	\$0.00



**COMISION EJECUTIVA ESTATAL DE ATENCION A VICTIMAS  
SAN LUIS POTOSI**

Estado del Ejercicio del Presupuesto por Proyecto / Proceso Al 31/oct/2019

Fecha y hora de impresión: 07/nov/2019 10:45 a.m.  
 Utr: supervisor  
 Rep: rptEstadoPresupuestoEgresos\_PY

Unidad Administrativa		Objeto del Gasto	Ampliaciones / (Reducciones)	Presupuesto Vigente	Comprometido	Presupuesto Disponible para Comprometer	Devengado	Comprometid o No Devengado	Presupuesto Sin Devengar	Ejercido	Pagado	Cuentas por Pagar Deuda
1549	Otras prestaciones de carácter general a los trabajadores		\$280,232.79	\$391,755.31	\$257,324.81	\$134,430.50	\$257,324.81	\$0.00	\$134,430.50	\$257,324.81	\$257,324.81	\$0.00
2000	<b>MATERIALES Y SUMINISTRO</b>		-\$48,342.09	\$1,133,058.91	\$671,542.18	\$461,516.73	\$671,542.18	\$0.00	\$461,516.73	\$671,542.18	\$671,542.18	\$0.00
2100	Materiales de administración, emisión de documentos		\$0.00	\$408,000.00	\$301,207.86	\$106,792.14	\$301,207.86	\$0.00	\$106,792.14	\$301,207.86	\$301,207.86	\$0.00
2110	Materiales, útiles y equipos menores de oficina		\$0.00	\$192,000.00	\$130,021.39	\$61,978.61	\$130,021.39	\$0.00	\$61,978.61	\$130,021.39	\$130,021.39	\$0.00
2111	Papelera y consumibles de oficina		\$0.00	\$192,000.00	\$130,021.39	\$61,978.61	\$130,021.39	\$0.00	\$61,978.61	\$130,021.39	\$130,021.39	\$0.00
2120	Materiales y útiles de impresión y reproducción		\$0.00	\$30,000.00	\$22,212.06	\$7,787.94	\$22,212.06	\$0.00	\$7,787.94	\$22,212.06	\$22,212.06	\$0.00
2121	Materiales y útiles de impresión y reproducción		\$0.00	\$30,000.00	\$22,212.06	\$7,787.94	\$22,212.06	\$0.00	\$7,787.94	\$22,212.06	\$22,212.06	\$0.00
2140	Materiales, útiles y equipos menores de tecnologías de la		\$0.00	\$120,000.00	\$104,902.53	\$15,097.47	\$104,902.53	\$0.00	\$15,097.47	\$104,902.53	\$104,902.53	\$0.00
2141	Material de limpieza y mantenimiento e insumos para eq.		\$0.00	\$120,000.00	\$104,902.53	\$15,097.47	\$104,902.53	\$0.00	\$15,097.47	\$104,902.53	\$104,902.53	\$0.00
2160	Material de limpieza		\$0.00	\$66,000.00	\$44,071.88	\$21,928.12	\$44,071.88	\$0.00	\$21,928.12	\$44,071.88	\$44,071.88	\$0.00
2161	Material de limpieza		\$0.00	\$66,000.00	\$44,071.88	\$21,928.12	\$44,071.88	\$0.00	\$21,928.12	\$44,071.88	\$44,071.88	\$0.00
2200	<b>ALIMENTOS Y UTENSILIOS</b>		\$0.00	\$30,000.00	\$17,672.77	\$12,327.23	\$17,672.77	\$0.00	\$12,327.23	\$17,672.77	\$17,672.77	\$0.00
2210	Productos alimenticios para personas		\$0.00	\$30,000.00	\$17,672.77	\$12,327.23	\$17,672.77	\$0.00	\$12,327.23	\$17,672.77	\$17,672.77	\$0.00
2211	Alimentación en oficinas o lugares de trabajo		\$0.00	\$30,000.00	\$17,672.77	\$12,327.23	\$17,672.77	\$0.00	\$12,327.23	\$17,672.77	\$17,672.77	\$0.00
2400	<b>MATERIALES Y ARTICULOS DE CONSTRUCCIÓN Y DE</b>		\$0.00	\$45,000.00	\$14,414.20	\$30,585.80	\$14,414.20	\$0.00	\$30,585.80	\$14,414.20	\$14,414.20	\$0.00
2460	Material eléctrico y electrónico		\$0.00	\$45,000.00	\$14,414.20	\$30,585.80	\$14,414.20	\$0.00	\$30,585.80	\$14,414.20	\$14,414.20	\$0.00
2461	Material eléctrico y electrónico		\$0.00	\$45,000.00	\$14,414.20	\$30,585.80	\$14,414.20	\$0.00	\$30,585.80	\$14,414.20	\$14,414.20	\$0.00
2500	<b>Productos químicos, farmacéuticos y de laboratorios</b>		\$0.00	\$14,400.00	\$0.00	\$14,400.00	\$0.00	\$0.00	\$14,400.00	\$0.00	\$0.00	\$0.00
2530	Medicinas y productos farmacéuticos		\$0.00	\$14,400.00	\$0.00	\$14,400.00	\$0.00	\$0.00	\$14,400.00	\$0.00	\$0.00	\$0.00
2531	Medicinas y productos farmacéuticos de uso humano		\$0.00	\$14,400.00	\$0.00	\$14,400.00	\$0.00	\$0.00	\$14,400.00	\$0.00	\$0.00	\$0.00
2600	<b>COMBUSTIBLES, LUBRICANTES Y ADITIVOS</b>		\$0.00	\$336,001.00	\$244,296.85	\$91,704.15	\$244,296.85	\$0.00	\$91,704.15	\$244,296.85	\$244,296.85	\$0.00
2610	Combustibles, lubricantes y aditivos		\$0.00	\$336,001.00	\$244,296.85	\$91,704.15	\$244,296.85	\$0.00	\$91,704.15	\$244,296.85	\$244,296.85	\$0.00
2611	Combustibles		\$0.00	\$336,001.00	\$244,296.85	\$91,704.15	\$244,296.85	\$0.00	\$91,704.15	\$244,296.85	\$244,296.85	\$0.00
2900	<b>HERRAMIENTAS, REFACCIONES Y ACCESORIOS MEN</b>		-\$48,342.09	\$299,657.91	\$93,950.50	\$205,707.41	\$93,950.50	\$0.00	\$205,707.41	\$93,950.50	\$93,950.50	\$0.00
2920	Refacciones y accesorios menores de edificios		\$0.00	\$90,000.00	\$55,871.40	\$34,128.60	\$55,871.40	\$0.00	\$34,128.60	\$55,871.40	\$55,871.40	\$0.00
2921	Refacciones y accesorios menores de edificios		\$0.00	\$90,000.00	\$55,871.40	\$34,128.60	\$55,871.40	\$0.00	\$34,128.60	\$55,871.40	\$55,871.40	\$0.00
2930	Refacciones y accesorios menores de mobiliario y equipo		-\$17,783.11	\$72,216.89	\$0.00	\$72,216.89	\$0.00	\$0.00	\$72,216.89	\$0.00	\$0.00	\$0.00
2931	Refacciones y accesorios menores de edificios y equipo c		-\$17,783.11	\$72,216.89	\$0.00	\$72,216.89	\$0.00	\$0.00	\$72,216.89	\$0.00	\$0.00	\$0.00
2940	Refacciones y accesorios menores de equipo de comput		\$5,922.74	\$29,922.74	\$29,922.74	\$0.00	\$29,922.74	\$0.00	\$0.00	\$29,922.74	\$29,922.74	\$0.00
2941	Refacciones y accesorios menores para equipo de cómput		\$5,922.74	\$29,922.74	\$29,922.74	\$0.00	\$29,922.74	\$0.00	\$0.00	\$29,922.74	\$29,922.74	\$0.00
2960	Refacciones y accesorios menores de equipo de transpor		-\$36,481.72	\$107,518.28	\$8,156.36	\$99,361.92	\$8,156.36	\$0.00	\$99,361.92	\$8,156.36	\$8,156.36	\$0.00



Utr. supervisor  
Rep: rptEstadoPresupuestoEgresos\_PY

## COMISION EJECUTIVA ESTATAL DE ATENCION A VICTIMAS SAN LUIS POTOSI

Estado del Ejercicio del Presupuesto por Proyecto / Proceso Al 31/oct/2019

Fecha y hora de Impresión: 07/nov/2019 10:45 a.m.

Unidad Administrativa		Objeto del Gasto		Presupuesto Vigente		Presupuesto Disponible para Comprometer		Comprometido		Presupuesto Sin Devengar		Ejercicio		Pagado		Cuentas por Pagar Deuda	
2961	3000	Aprobado	Ampliaciones / (Reducciones)	Presupuesto Vigente	Comprometido	Disponibles para Comprometer	Devengado	Comprometido o No Devengado	Devengado	Presupuesto Sin Devengar	Ejercicio	Pagado	Cuentas por Pagar Deuda				
		\$144,000.00	-\$56,481.72	\$107,518.28	\$8,156.36	\$99,361.92	\$8,156.36	\$0.00	\$99,361.92	\$8,156.36	\$8,156.36	\$8,156.36	\$0.00				
		<b>\$6,628,977.75</b>	<b>-\$1,831,491.85</b>	<b>\$4,797,485.90</b>	<b>\$3,858,946.51</b>	<b>\$938,539.39</b>	<b>\$3,858,946.51</b>	<b>\$0.00</b>	<b>\$938,539.39</b>	<b>\$3,858,946.51</b>	<b>\$3,858,946.51</b>	<b>\$3,858,946.51</b>	<b>\$0.00</b>				
		<b>\$545,401.44</b>	<b>-\$68,432.60</b>	<b>\$476,968.84</b>	<b>\$331,654.73</b>	<b>\$145,314.11</b>	<b>\$331,654.73</b>	<b>\$0.00</b>	<b>\$145,314.11</b>	<b>\$331,654.73</b>	<b>\$331,654.73</b>	<b>\$331,654.73</b>	<b>\$0.00</b>				
		\$144,000.00	\$39,000.00	\$183,000.00	\$165,644.00	\$17,356.00	\$165,644.00	\$0.00	\$17,356.00	\$165,644.00	\$165,644.00	\$165,644.00	\$0.00				
		\$144,000.00	\$39,000.00	\$183,000.00	\$165,644.00	\$17,356.00	\$165,644.00	\$0.00	\$17,356.00	\$165,644.00	\$165,644.00	\$165,644.00	\$0.00				
		\$24,000.48	\$0.00	\$24,000.48	\$7,804.77	\$16,195.71	\$7,804.77	\$0.00	\$16,195.71	\$7,804.77	\$7,804.77	\$7,804.77	\$0.00				
		\$24,000.48	\$0.00	\$24,000.48	\$7,804.77	\$16,195.71	\$7,804.77	\$0.00	\$16,195.71	\$7,804.77	\$7,804.77	\$7,804.77	\$0.00				
		\$288,000.00	-\$124,281.12	\$163,718.88	\$58,763.16	\$104,955.72	\$58,763.16	\$0.00	\$104,955.72	\$58,763.16	\$58,763.16	\$58,763.16	\$0.00				
		\$288,000.00	-\$124,281.12	\$163,718.88	\$58,763.16	\$104,955.72	\$58,763.16	\$0.00	\$104,955.72	\$58,763.16	\$58,763.16	\$58,763.16	\$0.00				
		\$24,000.48	-\$6,778.52	\$17,221.96	\$11,446.75	\$5,775.21	\$11,446.75	\$0.00	\$5,775.21	\$11,446.75	\$11,446.75	\$11,446.75	\$0.00				
		\$24,000.48	-\$6,778.52	\$17,221.96	\$11,446.75	\$5,775.21	\$11,446.75	\$0.00	\$5,775.21	\$11,446.75	\$11,446.75	\$11,446.75	\$0.00				
		\$15,000.48	\$58,627.04	\$73,627.52	\$73,627.52	\$0.00	\$73,627.52	\$0.00	\$0.00	\$73,627.52	\$73,627.52	\$73,627.52	\$0.00				
		\$15,000.48	\$58,627.04	\$73,627.52	\$73,627.52	\$0.00	\$73,627.52	\$0.00	\$0.00	\$73,627.52	\$73,627.52	\$73,627.52	\$0.00				
		\$50,400.00	-\$35,000.00	\$15,400.00	\$14,368.53	\$1,031.47	\$14,368.53	\$0.00	\$1,031.47	\$14,368.53	\$14,368.53	\$14,368.53	\$0.00				
		\$50,400.00	-\$35,000.00	\$15,400.00	\$14,368.53	\$1,031.47	\$14,368.53	\$0.00	\$1,031.47	\$14,368.53	\$14,368.53	\$14,368.53	\$0.00				
		<b>\$715,200.48</b>	<b>\$126,806.54</b>	<b>\$842,007.02</b>	<b>\$556,301.69</b>	<b>\$285,705.33</b>	<b>\$556,301.69</b>	<b>\$0.00</b>	<b>\$285,705.33</b>	<b>\$556,301.69</b>	<b>\$556,301.69</b>	<b>\$556,301.69</b>	<b>\$0.00</b>				
		\$643,200.48	\$171,479.14	\$814,679.62	\$528,974.29	\$285,705.33	\$528,974.29	\$0.00	\$285,705.33	\$528,974.29	\$528,974.29	\$528,974.29	\$0.00				
		\$643,200.48	\$171,479.14	\$814,679.62	\$528,974.29	\$285,705.33	\$528,974.29	\$0.00	\$285,705.33	\$528,974.29	\$528,974.29	\$528,974.29	\$0.00				
		\$72,000.00	-\$52,280.00	\$19,720.00	\$19,720.00	\$0.00	\$19,720.00	\$0.00	\$0.00	\$19,720.00	\$19,720.00	\$19,720.00	\$0.00				
		\$72,000.00	-\$52,280.00	\$19,720.00	\$19,720.00	\$0.00	\$19,720.00	\$0.00	\$0.00	\$19,720.00	\$19,720.00	\$19,720.00	\$0.00				
		\$0.00	\$7,607.40	\$7,607.40	\$7,607.40	\$0.00	\$7,607.40	\$0.00	\$0.00	\$7,607.40	\$7,607.40	\$7,607.40	\$0.00				
		\$0.00	\$7,607.40	\$7,607.40	\$7,607.40	\$0.00	\$7,607.40	\$0.00	\$0.00	\$7,607.40	\$7,607.40	\$7,607.40	\$0.00				
		<b>\$4,468,318.88</b>	<b>-\$2,334,728.04</b>	<b>\$2,133,590.84</b>	<b>\$2,006,541.08</b>	<b>\$127,049.76</b>	<b>\$2,006,541.08</b>	<b>\$0.00</b>	<b>\$127,049.76</b>	<b>\$2,006,541.08</b>	<b>\$2,006,541.08</b>	<b>\$2,006,541.08</b>	<b>\$0.00</b>				
		\$139,721.64	\$0.00	\$139,721.64	\$91,075.03	\$48,646.61	\$91,075.03	\$0.00	\$48,646.61	\$91,075.03	\$91,075.03	\$91,075.03	\$0.00				
		\$139,721.64	\$0.00	\$139,721.64	\$91,075.03	\$48,646.61	\$91,075.03	\$0.00	\$48,646.61	\$91,075.03	\$91,075.03	\$91,075.03	\$0.00				
		\$4,279,596.92	-\$2,285,727.72	\$1,993,869.20	\$1,915,466.05	\$78,403.15	\$1,915,466.05	\$0.00	\$78,403.15	\$1,915,466.05	\$1,915,466.05	\$1,915,466.05	\$0.00				
		\$4,279,596.92	-\$2,285,727.72	\$1,993,869.20	\$1,915,466.05	\$78,403.15	\$1,915,466.05	\$0.00	\$78,403.15	\$1,915,466.05	\$1,915,466.05	\$1,915,466.05	\$0.00				
		\$49,000.32	-\$49,000.32	\$0.00	\$0.00	\$0.00	\$0.00	\$0.00	\$0.00	\$0.00	\$0.00	\$0.00	\$0.00				
		\$49,000.32	-\$49,000.32	\$0.00	\$0.00	\$0.00	\$0.00	\$0.00	\$0.00	\$0.00	\$0.00	\$0.00	\$0.00				
		<b>\$37,269.96</b>	<b>\$30,209.82</b>	<b>\$67,479.78</b>	<b>\$64,984.87</b>	<b>\$2,494.91</b>	<b>\$64,984.87</b>	<b>\$0.00</b>	<b>\$2,494.91</b>	<b>\$64,984.87</b>	<b>\$64,984.87</b>	<b>\$64,984.87</b>	<b>\$0.00</b>				
		\$6,000.48	\$0.00	\$6,000.48	\$3,911.57	\$2,088.91	\$3,911.57	\$0.00	\$2,088.91	\$3,911.57	\$3,911.57	\$3,911.57	\$0.00				



Utr: supervisor  
Rep: rptEstadoPresupuestoEgresos\_PY

## COMISION EJECUTIVA ESTATAL DE ATENCION A VICTIMAS SAN LUIS POTOSI

Estado del Ejercicio del Presupuesto por Proyecto / Proceso Al 31/oct/2019

Fecha y hora de Impresión  
07/nov/2019  
10:45 a.m.

Objeto del Gasto	Unidad Administrativa	Aprobado	Ampliaciones / (Reducciones)	Presupuesto Vigente	Comprometido	Presupuesto Disponible para Comprometer	Devengado	Comprometid o No Devengado	Presupuesto Sin Devengar	Ejercido	Pagado	Cuentas por Pagar Deuda
3411	Servicios financieros y bancarios	\$6,000.48	\$0.00	\$6,000.48	\$3,911.57	\$2,088.91	\$3,911.57	\$0.00	\$2,088.91	\$3,911.57	\$3,911.57	\$0.00
3450	Seguro de bienes patrimoniales	\$0.00	\$46,867.30	\$46,867.30	\$46,867.30	\$0.00	\$46,867.30	\$0.00	\$0.00	\$46,867.30	\$46,867.30	\$0.00
3451	Seguro de bienes patrimoniales	\$0.00	\$46,867.30	\$46,867.30	\$46,867.30	\$0.00	\$46,867.30	\$0.00	\$0.00	\$46,867.30	\$46,867.30	\$0.00
3470	Fletes y maniobras	\$31,269.48	-\$16,657.48	\$14,612.00	\$14,206.00	\$406.00	\$14,206.00	\$0.00	\$406.00	\$14,206.00	\$14,206.00	\$0.00
3471	Fletes y maniobras	\$31,269.48	-\$16,657.48	\$14,612.00	\$14,206.00	\$406.00	\$14,206.00	\$0.00	\$406.00	\$14,206.00	\$14,206.00	\$0.00
3500	SERVICIOS DE INSTALACIÓN, REPARACIÓN, MANTEN	\$523,431.36	\$50,148.65	\$573,580.01	\$430,044.08	\$143,535.93	\$430,044.08	\$0.00	\$143,535.93	\$430,044.08	\$430,044.08	\$0.00
3510	Conservación y mantenimiento menor de inmuebles	\$24,000.48	\$0.00	\$24,000.48	\$20,811.20	\$3,189.28	\$20,811.20	\$0.00	\$3,189.28	\$20,811.20	\$20,811.20	\$0.00
3511	Conservación y mantenimiento menor de inmuebles	\$24,000.48	\$0.00	\$24,000.48	\$20,811.20	\$3,189.28	\$20,811.20	\$0.00	\$3,189.28	\$20,811.20	\$20,811.20	\$0.00
3530	Instalación, reparación y mantenimiento de equipo de cóm	\$0.00	\$2,370.00	\$2,370.00	\$2,370.00	\$0.00	\$2,370.00	\$0.00	\$0.00	\$2,370.00	\$2,370.00	\$0.00
3531	Instalación, reparación y mantenimiento de equipo de cóm	\$0.00	\$2,370.00	\$2,370.00	\$2,370.00	\$0.00	\$2,370.00	\$0.00	\$0.00	\$2,370.00	\$2,370.00	\$0.00
3550	Reparación y mantenimiento de equipo de transporte	\$128,999.52	-\$42,514.32	\$86,485.20	\$63,691.72	\$22,793.48	\$63,691.72	\$0.00	\$22,793.48	\$63,691.72	\$63,691.72	\$0.00
3551	Reparación y mantenimiento de equipo de transporte	\$128,999.52	-\$42,514.32	\$86,485.20	\$63,691.72	\$22,793.48	\$63,691.72	\$0.00	\$22,793.48	\$63,691.72	\$63,691.72	\$0.00
3580	Servicios de limpieza y manejo de desechos	\$370,431.36	\$90,292.97	\$460,724.33	\$343,171.16	\$117,553.17	\$343,171.16	\$0.00	\$117,553.17	\$343,171.16	\$343,171.16	\$0.00
3581	Servicios de limpieza y manejo de desechos	\$370,431.36	\$90,292.97	\$460,724.33	\$343,171.16	\$117,553.17	\$343,171.16	\$0.00	\$117,553.17	\$343,171.16	\$343,171.16	\$0.00
3700	SERVICIOS de traslados y viáticos	\$192,000.96	-\$44,000.00	\$148,000.96	\$102,215.06	\$45,785.90	\$102,215.06	\$0.00	\$45,785.90	\$102,215.06	\$102,215.06	\$0.00
3720	Pasajes terrestres	\$96,000.48	-\$20,000.00	\$76,000.48	\$53,958.58	\$22,041.90	\$53,958.58	\$0.00	\$22,041.90	\$53,958.58	\$53,958.58	\$0.00
3721	Pasajes terrestres nacionales	\$96,000.48	-\$20,000.00	\$76,000.48	\$53,958.58	\$22,041.90	\$53,958.58	\$0.00	\$22,041.90	\$53,958.58	\$53,958.58	\$0.00
3750	Viáticos en el país	\$96,000.48	-\$24,000.00	\$72,000.48	\$48,256.48	\$23,744.00	\$48,256.48	\$0.00	\$23,744.00	\$48,256.48	\$48,256.48	\$0.00
3751	Viáticos en el país	\$96,000.48	-\$24,000.00	\$72,000.48	\$48,256.48	\$23,744.00	\$48,256.48	\$0.00	\$23,744.00	\$48,256.48	\$48,256.48	\$0.00
3800	SERVICIOS OFICIALES	\$0.00	\$2,610.00	\$2,610.00	\$2,610.00	\$0.00	\$2,610.00	\$0.00	\$0.00	\$2,610.00	\$2,610.00	\$0.00
3820	Gastos de orden social y cultural	\$0.00	\$2,610.00	\$2,610.00	\$2,610.00	\$0.00	\$2,610.00	\$0.00	\$0.00	\$2,610.00	\$2,610.00	\$0.00
3821	Gastos de orden social y cultural	\$0.00	\$2,610.00	\$2,610.00	\$2,610.00	\$0.00	\$2,610.00	\$0.00	\$0.00	\$2,610.00	\$2,610.00	\$0.00
3900	OTROS SERVICIOS GENERALES	\$147,354.67	\$405,893.78	\$553,248.45	\$364,595.00	\$188,653.45	\$364,595.00	\$0.00	\$188,653.45	\$364,595.00	\$364,595.00	\$0.00
3980	Impuesto sobre nómina	\$147,354.67	\$405,893.78	\$553,248.45	\$364,595.00	\$188,653.45	\$364,595.00	\$0.00	\$188,653.45	\$364,595.00	\$364,595.00	\$0.00
3982	Impuesto sobre nómina	\$147,354.67	\$405,893.78	\$553,248.45	\$364,595.00	\$188,653.45	\$364,595.00	\$0.00	\$188,653.45	\$364,595.00	\$364,595.00	\$0.00
<b>GASTOS DE OPERACION</b>		\$34,686,804.26	\$2,793,201.20	\$37,480,005.46	\$35,398,723.79	\$2,081,281.67	\$35,398,723.79	\$17,046,782.97	\$19,128,064.64	\$35,398,723.79	\$35,398,723.79	\$18,351,940.82
6000	INVERSIÓN PÚBLICA	\$6,000,000.00	\$0.00	\$6,000,000.00	\$4,116,997.53	\$1,883,002.47	\$4,116,997.53	\$0.00	\$1,883,002.47	\$4,116,997.53	\$4,116,997.53	\$0.00
6300	PROYECTOS PRODUCTIVOS Y ACCIONES DE FOMEN	\$6,000,000.00	\$0.00	\$6,000,000.00	\$4,116,997.53	\$1,883,002.47	\$4,116,997.53	\$0.00	\$1,883,002.47	\$4,116,997.53	\$4,116,997.53	\$0.00
6320	Ejecución de proyectos productivos no incluidos en conc	\$6,000,000.00	\$0.00	\$6,000,000.00	\$4,116,997.53	\$1,883,002.47	\$4,116,997.53	\$0.00	\$1,883,002.47	\$4,116,997.53	\$4,116,997.53	\$0.00



Utr. supervisor  
Rep: rptEstadoPresupuestoEgresos\_PY

# COMISION EJECUTIVA ESTATAL DE ATENCION A VICTIMAS SAN LUIS POTOSI

Estado del Ejercicio del Presupuesto por Proyecto / Proceso Al 31/oct/2019

Fecha y hora de impresión: 07/nov/2019 10:45 a.m.

Objeto del Gasto	Unidad Administrativa	Aprobado	Ampliaciones / (Reducciones)	Presupuesto Vigente	Comprometido	Presupuesto Disponible para Comprometer	Devengado	Comprometid o No Devengado	Presupuesto Sin Devenegar	Ejercido	Pagado	Cuentas por Pagar Deuda
6327	Proyectos y acciones para el buen gobierno	\$6,000,000.00	\$0.00	\$6,000,000.00	\$4,116,997.53	\$1,883,002.47	\$4,116,997.53	\$0.00	\$1,883,002.47	\$4,116,997.53	\$4,116,997.53	\$0.00
<b>FONDE DE AYUDA, ASITENCIA Y REP</b>		\$6,000,000.00	\$0.00	\$6,000,000.00	\$4,116,997.53	\$1,883,002.47	\$4,116,997.53	\$0.00	\$1,883,002.47	\$4,116,997.53	\$4,116,997.53	\$0.00

<b>Total Final</b>		\$40,086,304.80	\$2,793,201.20	\$43,440,005.40	\$39,515,721.32	\$3,964,284.14	\$22,468,938.35	\$17,046,782.97	\$21,011,067.11	\$22,468,938.35	\$22,468,938.35	\$0.00
--------------------	--	-----------------	----------------	-----------------	-----------------	----------------	-----------------	-----------------	-----------------	-----------------	-----------------	--------

LIC. JORGE VEGA ARROYO  
PRESIDENTE DE LA COMISION EJECUTIVA ESTATAL DE ATENCION A VICTIMAS

LIC. MARISOL MEDINA DE LIRA  
DIRECTORA ADMINISTRATIVA

LIC. ELISA MARIELA MARTINEZ BARON  
DIRECTORA DEL FONDO DE AYUDA, ASITENCIA Y REPARACION INTEGRAL DE LA CERRAV

C.P.C. NANCY DEL CARMEN SANCHEZ GUERRERO  
CONTADORA

# **4. INFORMACION COMPLEMENTARIA**



**COMISION EJECUTIVA ESTATAL DE ATENCION A VICTIMAS**  
 Conciliación entre los Ingresos Presupuestarios y Contables  
 Correspondiente del 1 de Enero al 31 de Octubre de 2019  
 (Cifras en pesos)

<b>1. Ingresos Presupuestarios</b>	<b>24,734,117</b>
<b>2. Más ingresos contables no presupuestarios</b>	<b>16,511</b>
2.1 Ingresos Financieros	0
2.2 Incremento por Variación de Inventarios	
2.3 Disminución del exceso de estimaciones por pérdida o deterioro u obsolescencia	0
2.4 Disminución del exceso de provisiones	0
2.5 Otros ingresos y beneficios varios	0
2.6 Otros ingresos contables no presupuestarios	0
<b>3. Menos ingresos presupuestarios no contables</b>	<b>0</b>
3.1 Aprovechamientos Patrimoniales	0
3.2 Ingresos derivados de financiamientos	0
3.3 Otros Ingresos presupuestarios no contables	0

**4. Ingresos Contables (4 = 1 + 2 - 3)** **24,750,628**



LIC. JORGE VEGA ARROYO

PRESIDENTE DE LA COMISION EJECUTIVA ESTATAL DE ATENCION A VICTIMAS



LIC. MARISOL MEDINA DE LIRA  
 DIRECTORA ADMINISTRATIVA



LIC. ELISA MARIELA MARTINEZ BARRON

DIRECTORA DEL FONDO DE AYUDA, ASISTENCIA Y REPARACION INTEGRAL DE LA CEEAV



C.P.C. NANCY DEL CARMEN SANCHEZ GUERRERO  
 CONTADORA


**COMISION EJECUTIVA ESTATAL DE ATENCION A VICTIMAS**  
**Conciliación entre los Egresos Presupuestarios y los Gastos Contables**  
**Correspondiente del 1 de Enero al 31 de Octubre de 2019**

**1. Total de egresos (presupuestarios)** **22,468,938**

<b>2. Menos egresos presupuestarios no contables</b>	<b>4,116,998</b>
2.1 Materias Primas y Materiales de Producción y Comercialización	0
2.2 Materiales y Suministros	0
2.3 Mobiliario y Equipo de Administración	0
2.4 Mobiliario y Equipo Educativo y Recreativo	0
2.5 Equipo e Instrumental Médico y de Laboratorio	0
2.6 Vehículos y Equipo de Transporte	0
2.7 Equipo de Defensa y Seguridad	0
2.8 Maquinaria, Otros Equipos y Herramientas	0
2.9 Activos Biológicos	0
2.10 Bienes Inmuebles	0
2.11 Activos Intangibles	0
2.12 Obra Pública en Bienes de Dominio Público	0
2.13 Obra Pública en Bienes Propios	0
2.14 Acciones y Participaciones de Capital	0
2.15 Compra de Títulos y Valores	0
2.16 Proyectos Productivos y Acciones de Fomento	4,116,998
2.17 Inversiones en Fideicomisos, Mandatos y Otros Análogos	0
2.18 Provisiones para Contingencias y Otras Erogaciones Especiales	0
2.19 Amortización de la Deuda Pública	0
2.20 Adeudos de Ejercicios Fiscales Anteriores (ADEFAS)	0
2.21 Otros Egresos Presupuestales No Contables	0

<b>3. Más Gasto Contables No Presupuestales</b>	<b>0</b>
3.1 Estimaciones, Depreciaciones, Deterioros, Obsolescencia y Amortizaciones	0
3.2 Provisiones	0
3.3 Disminución de inventarios	0
3.4 Aumento por insuficiencia de estimaciones por pérdida o deterioro u obsolescencia	0
3.5 Aumento por insuficiencia de provisiones	0
3.6 Otros Gastos	0
3.7 Otros Gastos Contables No Presupuestales	0

**4. Total de Gasto Contable (4 = 1 - 2 + 3)** **18,351,940**

  
 LIC. JORGE VEGA ARROYO  
 PRESIDENTE DE LA COMISION EJECUTIVA ESTATAL DE ATENCION A VICTIMAS

  
 LIC. ELISA MARIELA MARTINEZ BARRON  
 DIRECTORA DEL FONDO DE AYUDA, ASISTENCIA Y REPARACION INTEGRAL DE LA CEEAV

  
 LIC. MARISOL MEDINA DE LIRA  
 DIRECTORA ADMINISTRATIVA

  
 C.P.C. NANCY DEL CARMEN SANCHEZ GUERRERO  
 CONTADORA

COMISION EJECUTIVA ESTATAL DE ATENCION A VICTIMAS  
Indicadores de Postura Fiscal  
Del 1 de Enero al 31 de Octubre de 2019

Concepto	Estimado	Devengado	Pagado <sup>3</sup>
I. Ingresos Presupuestarios (I=1+2)	40,686,804	24,734,117	24,734,117
1. Ingresos del Gobierno de la Entidad Federativa <sup>1</sup>	0	0	0
2. Ingresos del Sector Paraestatal <sup>1</sup>	40,686,804	24,734,117	24,734,117
II. Egresos Presupuestarios (II=3+4)	40,686,804	22,468,938	22,468,938
3. Egresos del Gobierno de la Entidad Federativa <sup>2</sup>	0	0	0
4. Egresos del Sector Paraestatal <sup>2</sup>	40,686,804	22,468,938	22,468,938
III. Balance Presupuestario (Superávit o Déficit) (III = I - II)	0	2,265,178	2,265,178

Concepto	Estimado	Devengado	Pagado <sup>3</sup>
III. Balance presupuestario (Superávit o Déficit)	0	2,265,178	2,265,178
IV. Intereses, Comisiones y Gastos de la Deuda	0	0	0
V. Balance Primario (Superávit o Déficit) (V= III - IV)	0	2,265,178	2,265,178

Concepto	Estimado	Devengado	Pagado <sup>3</sup>
A. Financiamiento	0	0	0
B. Amortización de la deuda	0	0	0
C. Endeudamiento o desendeudamiento (C = A - B)	0	0	0

1. Los Ingresos que se presentan son los ingresos presupuestarios totales sin incluir los ingresos por financiamientos. Los ingresos del Gobierno de la Entidad Federativa corresponden a los del Poder Ejecutivo, Legislativo Judicial y Autónomos

2. Los egresos que se presentan son los egresos presupuestarios totales sin incluir los egresos por amortización. Los egresos del Gobierno de la Entidad Federativa corresponden a los del Poder Ejecutivo, Legislativo, Judicial y Órganos Autónomos

3. Para Ingresos se reportan los ingresos recaudados; para Egresos se reportan los egresos pagados

  
LIC. JORGE VEGA ARROYO

PRESIDENTE DE LA COMISION EJECUTIVA ESTATAL DE ATENCION A VICTIMAS  
  
LIC. ELISA MARIELA MARTÍNEZ BARRÓN

DIRECTORA DEL FONDO DE AYUDA, ASISTENCIA Y REPARACION INTEGRAL DE LA CEEAV

  
LIC. MARISOL MEDINA DE LIRA

DIRECTORA ADMINISTRATIVA  
  
LIC. NANCY DEL CARMEN SANCHEZ GUERRERO  
CONTADORA

**COMISION EJECUTIVA ESTATAL DE ATENCION A VICTIMAS**  
**Informe de Pasivos Contingentes**  
**Del 1 de Enero al 31 de Octubre de 2019**  
**(Pesos)**

*"En cumplimiento a lo dispuesto en los artículos 46, fracción I, inciso d, y 52 de la Ley General de Contabilidad Gubernamental, y de conformidad con lo establecido en el capítulo VII, numeral III, inciso g) del Manual de Contabilidad Gubernamental emitido por el CONAC, el ente público informa lo siguiente."*

Cuenta	Concepto	Importe
<b>TOTAL</b>		

Bajo protesta de decir verdad declaramos que los Estados Financieros y sus Notas son razonablemente correctos y responsabilidad del emisor

  
 LIC. JORGE VEGA ARROYO  
 PRESIDENTE DE LA COMISION EJECUTIVA ESTATAL DE ATENCION A VICTIMAS

  
 LIC. MARISOL MEDINA DE LIRA  
 DIRECTORA ADMINISTRATIVA

  
 LIC. ELISA MARIELA MARTINEZ BARRON  
 DIRECTORA DEL FONDO DE AYUDA, ASISTENCIA Y REPARACION INTEGRAL DE LA CEEAV

  
 C.P.C. NANCY DEL CARMEN SANCHEZ GUERRERO  
 CONTADORA



**Información de Periodos Intermedios**  
**COMISION EJECUTIVA ESTATAL DE ATENCION A VICTIMAS**  
**Endeudamiento Neto**  
**Del 1 de Enero al 31 de Octubre de 2019**

Identificación de Crédito o Instrumento	Contratación/Colocación		Amortización	Endeudamiento Neto
	A	B		
	Creditos Bancarios			
				0
				0
				0
				0
				0
				0
				0
				0
				0
				0
<b>Total Créditos Bancarios</b>		0		0

Otros Instrumentos de Deuda				
				0
				0
				0
				0
				0
				0
				0
				0
				0
				0
				0
				0
<b>Total Otros Instrumentos de Deuda</b>		0		0
<b>TOTAL</b>		0		0

  
 LIC. MARISOL MEDINA DE LIRA  
 DIRECTORA ADMINISTRATIVA

  
 C.P.C. NANCY DEL CARMEN SANCHEZ GUERRERO  
 CONTADORA

  
 LIC. JORGE VEGA ARROYO  
 PRESIDENTE DE LA COMISION EJECUTIVA ESTATAL DE ATENCION A VICTIMAS

  
 LIC. ELISA MARIELA MARTINEZ BARRON  
 DIRECTORA DEL FONDO DE AYUDA, ASISTENCIA Y REPARACION INTEGRAL DE LA CEEAV

# **5. EGRESOS POR CLASIFICACION ADMINISTRATIVA**



Utr: supervisor  
Rep: rptEstadoPresupuestoEgresosUA\_FN\_PG\_PY

**COMISION EJECUTIVA ESTATAL DE ATENCION A VICTIMAS**  
**SAN LUIS POTOSI**  
 Ramo o Dependencia / Función / Programa Presupuestario (Modalidad y Programa) / Actividad Institucional  
 Del 01/ene/2019 Al 31/oct/2019

Fecha y hora de Impresión: 07/nov/2019 10:48 a.m.

Ramo o Dependencia/ Función/ Programa Presupuestario (Modalidad y Programa) /Actividad institucional	Ampliaciones/ Función/ Programa Presupuestario (Modalidad y Programa) /Actividad institucional	Presupuesto Vigente	Presupuesto Disponble para Comprometer	Comprometido	Devengado	Comprometido No Devengado	Presupuesto Sin Devenegar	Ejercido	Pagado	Cuentas por Pagar Deuda
0 Sin Ramo/Dependencia										
2600 PROTECCIÓN SOCIAL										
01 CEEAV	\$40,686,804.26	\$43,480,005.46	\$39,515,721.32	\$3,964,284.14	\$22,468,938.35	\$17,046,782.97	\$21,011,067.11	\$22,468,938.35	\$22,468,938.35	\$0.00
PY01 GASTOS DE OPERACION	\$34,686,804.26	\$37,480,005.46	\$35,388,723.79	\$2,081,281.67	\$18,351,940.82	\$17,046,782.97	\$19,128,064.64	\$18,351,940.82	\$18,351,940.82	\$0.00
PY02 FONDE DE AYUDA, ASISTENCIA Y REPARACION	\$6,000,000.00	\$6,000,000.00	\$4,116,997.53	\$1,883,002.47	\$4,116,997.53	\$0.00	\$1,883,002.47	\$4,116,997.53	\$4,116,997.53	\$0.00
<b>PROTECCION SOCIAL</b>	<b>\$40,686,804.26</b>	<b>\$43,480,005.46</b>	<b>\$39,515,721.32</b>	<b>\$3,964,284.14</b>	<b>\$22,468,938.35</b>	<b>\$17,046,782.97</b>	<b>\$21,011,067.11</b>	<b>\$22,468,938.35</b>	<b>\$22,468,938.35</b>	<b>\$0.00</b>
<b>Sin Ramo/Dependencia</b>	<b>\$40,686,804.26</b>	<b>\$43,480,005.46</b>	<b>\$39,515,721.32</b>	<b>\$3,964,284.14</b>	<b>\$22,468,938.35</b>	<b>\$17,046,782.97</b>	<b>\$21,011,067.11</b>	<b>\$22,468,938.35</b>	<b>\$22,468,938.35</b>	<b>\$0.00</b>
<b>Total</b>	<b>\$40,686,804.26</b>	<b>\$43,480,005.46</b>	<b>\$39,515,721.32</b>	<b>\$3,964,284.14</b>	<b>\$22,468,938.35</b>	<b>\$17,046,782.97</b>	<b>\$21,011,067.11</b>	<b>\$22,468,938.35</b>	<b>\$22,468,938.35</b>	<b>\$0.00</b>

  
 LIC. JORGE VEGA ARROYO  
 PRESIDENTE DE LA COMISION EJECUTIVA ESTATAL DE ATENCION A VICTIMAS

  
 LIC. ELISA MARIEVA MARTINEZ BARRON  
 DIRECTORA DEL FONDO DE AYUDA ASISTENCIA Y REPARACION INTEGRAL DE LA CEEAV

  
 LIC. MARISOL MEDINA DE LIRA  
 DIRECTORA ADMINISTRATIVA

  
 C.P.C. NANCY DEL CARMEN SANCHEZ GUERRERO  
 CONTADORA





# COMISION EJECUTIVA ESTATAL DE ATENCION A VICTIMAS SAN LUIS POTOSI

## Estado Analítico del Ejercicio Presupuesto de Egresos Clasificación Económica (por Tipo de Gasto)

Usr: supervisor  
Rep: rptEstadoPresupuestoEgresos\_CL2

Fecha y hora de Impresión  
07/nov/2019  
10:47 a.m.

Concepto	Egresos				Pagado	Subejercicio
	Aprobado	Ampliaciones / (Reducciones)	Modificado	Devengado		
1 Gasto Corriente	\$34,666,804.26	\$2,792,116.60	\$37,478,920.86	\$18,350,856.22	\$18,350,856.22	\$19,128,064.64
2 Gasto de Capital	\$6,000,000.00	\$1,084.60	\$6,001,084.60	\$4,118,082.13	\$4,118,082.13	\$1,883,002.47
3 Amortización de la deuda y disminución de pasivos	\$0.00	\$0.00	\$0.00	\$0.00	\$0.00	\$0.00
4 Pensiones y Jubilaciones	\$0.00	\$0.00	\$0.00	\$0.00	\$0.00	\$0.00
5 Participaciones	\$0.00	\$0.00	\$0.00	\$0.00	\$0.00	\$0.00
<b>Total</b>	<b>\$40,666,804.26</b>	<b>\$2,793,201.20</b>	<b>\$43,460,005.46</b>	<b>\$22,468,938.35</b>	<b>\$22,468,938.35</b>	<b>\$21,011,067.11</b>

  
LIC. JORGE VEGA ARROYO

PRESIDENTE DE LA COMISION EJECUTIVA ESTATAL DE ATENCION A VICTIMAS  
LIC. ELISA MARIELA MARTINEZ BARRON

DIRECTORA DEL FONDO DE AYUDA, ASISTENCIA Y REPARACION INTEGRAL DE LA CEEAV

  
LIC. MARISOL MEDINA DE LIRA

DIRECTORA ADMINISTRATIVA  
C.P.C. NANCY DEL CARMEN SANCHEZ GUERRERO

CONTADORA



**COMISION EJECUTIVA ESTATAL DE ATENCION A VICTIMAS  
SAN LUIS POTOSI**

Estado Analítico del Ejercicio Presupuesto de Egresos  
Clasificación Administrativa - Orden de Gobierno  
| Del 01/ene/2019 Al 31/oct/2019


Usr: supervisor  
Rep: rptEstadoPresupuestoEgresos\_UA3\_GB\_SC


Fecha y hora de Impresión  
07/nov/2019  
10:44 a.m.

Concepto	Egresos					Subejercicio 6 = ( 3 - 4 )
	Aprobado 1	Ampliaciones / (Reducciones) 2	Modificado 3=(1+2)	Devengado 4	Pagado 5	

<b>TOTAL DEL GASTO</b>	\$0.00	\$0.00	\$0.00	\$0.00	\$0.00	\$0.00
PODER EJECUTIVO	\$0.00	\$0.00	\$0.00	\$0.00	\$0.00	\$0.00
PODER LEGISLATIVO	\$0.00	\$0.00	\$0.00	\$0.00	\$0.00	\$0.00
PODER JUDICIAL	\$0.00	\$0.00	\$0.00	\$0.00	\$0.00	\$0.00
ORGANOS AUTÓNOMOS	\$0.00	\$0.00	\$0.00	\$0.00	\$0.00	\$0.00

  
LIC. JORGE VEGA ARROYO  
PRESIDENTE DE LA COMISION EJECUTIVA ESTATAL DE ATENCION A VICTIMAS

  
LIC. MARISOL MEDINA DE LIRA  
DIRECTORA ADMINISTRATIVA

  
C.P.C. NANCY DEL CARMEN SANCHEZ GUERRERO  
CONTADORA



**COMISION EJECUTIVA ESTATAL DE ATENCION A VICTIMAS  
SAN LUIS POTOSI**

Estado Analítico del Ejercicio Presupuesto de Egresos


Clasificación Administrativa - Sector Paraestatal

Fecha y hora de Impresión 07/nov/2019 10:46 a.m.

Usr: supervisor  
Rep: rptEstadoPresupuestoEgresos\_UA3\_GB\_SC

Concepto	Egresos					Subejercicio 6 = ( 3 - 4 )
	Aprobado 1	Ampliaciones / (Reducciones) 2	Modificado 3=(1+2)	Devengado 4	Pagado 5	

<b>TOTAL DEL GASTO</b>	\$0.00	\$0.00	\$0.00	\$0.00	\$0.00	\$0.00
ENTIDADES PARAESTATALES Y FIDEICOMISOS NO EMPRESARIALES Y NO FINANCIEROS	\$0.00	\$0.00	\$0.00	\$0.00	\$0.00	\$0.00
INSTITUCIONES PÚBLICAS DE LA SEGURIDAD SOCIAL	\$0.00	\$0.00	\$0.00	\$0.00	\$0.00	\$0.00
ENTIDADES PARAESTATALES EMPRESARIALES NO FINANCIERAS CON PARTICIPACION ESTATAL MAYORITARIA	\$0.00	\$0.00	\$0.00	\$0.00	\$0.00	\$0.00
FIDEICOMISOS EMPRESARIALES NO FINANCIEROS CON PARTICIPACION ESTATAL MAYORITARIA	\$0.00	\$0.00	\$0.00	\$0.00	\$0.00	\$0.00
ENTIDADES PARAESTATALES EMPRESARIALES FINANCIERAS MONETARIAS CON PARTICIPACION ESTATAL MAYORITARIA	\$0.00	\$0.00	\$0.00	\$0.00	\$0.00	\$0.00
ENTIDADES PARAESTATALES EMPRESARIALES FINANCIERAS NO MONETARIAS CON PARTICIPACION ESTATAL MAYORITARIA	\$0.00	\$0.00	\$0.00	\$0.00	\$0.00	\$0.00
FIDEICOMISOS FINANCIEROS PUBLICOS CON PARTICIPACION ESTATAL MAYORITARIA	\$0.00	\$0.00	\$0.00	\$0.00	\$0.00	\$0.00

  
LIC. JORGE VEGA ARROYO  
PRESIDENTE DE LA COMISION EJECUTIVA ESTATAL DE ATENCION A VICTIMAS

  
LIC. MARISOL MEDINA DE LIRA  
DIRECTORA ADMINISTRATIVA

  
C.P.C. NANCY DEL CARMEN SANCHEZ GUERRERO  
CONTADORA