



San Luis Potosí, S.L.P., a 19 de diciembre de 2019.

JOAQUIN HERRAN LOPEZ
DIRECTOR DE CONTABILIDAD GUBERNAMENTAL
DE LA SECRETARIA DE FINANZAS
P R E S E N T E

Adjunto al presente se acompañan los reportes financieros correspondientes al periodo de noviembre de 2019, con el siguiente contenido:

1.- INFORMACION CONTABLE

- 1.1. Estado de actividades
- 1.2. Estado de situación financiera
- 1.3. Estado de variación de la hacienda pública
- 1.4. Estado de cambios en la situación financiera
- 1.5. Estado de flujo de efectivo
- 1.6. Notas a los estados financieros-desglose, administrativas y de memoria
- 1.7. Reporte analítico del activo
- 1.8. Reporte analítico de la deuda y otros pasivos

2.- INFORMACION PRESUPUESTARIA

- 2.1. Estado analítico de ingresos presupuestales
- 2.2. Estado del ejercicio del presupuesto de egresos en clasificación administrativa
- 2.3. Estado del ejercicio del presupuesto de egresos en clasificación económica (por tipo de gasto)
- 2.4. Estado del ejercicio del presupuesto de egresos en clasificación por objeto del gasto (capítulo y concepto)
- 2.5. Estado del ejercicio del presupuesto de egresos por clasificación funcional

3.- INFORMACION PROGRAMATICA

- 3.1. Gasto por categoría programática
- 3.2. Programa y proyectos de inversión





CEEAV
COMISIÓN EJECUTIVA DE
ATENCIÓN A VÍCTIMAS
SAN LUIS POTOSÍ

Oficio N°: CEEAV/CA/387/2019

4.- ANEXOS TRIMESTRALES

- 4.1. Informe sobre pasivos contingentes
- 4.2. Informe de endeudamiento neto
- 4.3. Informe de intereses de la deuda
- 4.4. Indicadores de postura fiscal
- 4.5. Relación de bienes muebles
- 4.6. Relación de bienes inmuebles
- 4.7. Relación de cuentas bancarias productivas específicas
- 4.8. Relación de esquemas bursátiles y de coberturas financieras

5.- INFORMACION COMPLEMENTARIA

- 5.1. Conciliaciones bancarias
- 5.2. Estados de cuenta bancarios
- 5.3. Reporte auxiliar de bancos
- 5.4. Conciliación presupuestal de ingresos
- 5.5. Conciliación presupuestal de egresos

6.- EGRESOS POR CLASIFICACION ADMINISTRATIVA

- 6.1. Poderes
- 6.2. Sector Paraestatal Gobierno.

ATENTAMENTE,
COMISIONADO EJECUTIVO

JORGE VEGA ARROYO



- C.c.p.- Daniel Pedroza Gaytán.-Secretario de Finanzas.
C.c.p.- Sergio Raymundo Torres Aragón. - Director General de Egresos, Secretaría de Finanzas
C.c.p.- Claudia Alejandra Noyola Escalante. - Director de Control Presupuestal, Secretaría de Finanzas.
C.c.p.- Minutario
L'MML/ CP'ILRC



COMISIÓN EJECUTIVA
ESTATAL DE ATENCIÓN
A VÍCTIMAS

ESTADOS FINANCIEROS

NOVIEMBRE 2019

1. INFORMACIÓN CONTABLE

Información de Periodos Intermedios
COMISION EJECUTIVA ESTATAL DE ATENCION A VICTIMAS
 Estado de Actividades
 Del 1 de Enero al 30 de Noviembre de 2019 y 2018
 (Pesos)

Concepto	2019	2018
INGRESOS Y OTROS BENEFICIOS		
Ingresos de la Gestión	0	0
Impuestos	0	0
Cuotas y Aportaciones de Seguridad Social	0	0
Contribuciones de Mejoras	0	0
Derechos	0	0
Productos	0	0
Aprovechamientos	0	0
Ingresos por Venta de Bienes y Prestación de Servicios	0	0
Participaciones, Aportaciones, Convenios, Incentivos Derivados de la Colaboración Fiscal, Fondos Distintos de Aportaciones, Transferencias, Asignaciones, Subsidios y Subvenciones, y Pensiones y Jubilaciones	26,651,532	23,216,808
Participaciones, Aportaciones, Convenios, Incentivos Derivados de la Colaboración Fiscal, Fondos Distintos de Aportaciones	0	0
Transferencias, Asignaciones, Subsidios y Subvenciones, y Pensiones y Jubilaciones	26,651,532	23,216,808
Otros Ingresos y Beneficios	16,788	17,667
Ingresos Financieros	16,788	17,667
Incremento por Variación de Inventarios	0	0
Disminución del Exceso de Estimaciones por Pérdida o Deterioro u Obsolescencia	0	0
Disminución del Exceso de Provisiones	0	0
Otros Ingresos y Beneficios Varios	0	0
Total de Ingresos y Otros Beneficios	26,668,321	23,234,476
GASTOS Y OTRAS PÉRDIDAS		
Gastos de Funcionamiento	20,532,251	18,751,414
Servicios Personales	15,311,307	12,664,082
Materiales y Suministros	811,589	871,805
Servicios Generales	4,409,354	5,215,528
Transferencias, Asignaciones, Subsidios y Otras Ayudas	0	0
Transferencias Internas y Asignaciones al Sector Público	0	0
Transferencias al Resto del Sector Público	0	0
Subsidios y Subvenciones	0	0
Ayudas Sociales	0	0
Pensiones y Jubilaciones	0	0
Transferencias a Fideicomisos, Mandatos y Contratos Análogos	0	0
Transferencias a la Seguridad Social	0	0
Donativos	0	0
Transferencias al Exterior	0	0
Participaciones y Aportaciones	0	0
Participaciones	0	0
Aportaciones	0	0
Convenios	0	0
Intereses, Comisiones y Otros Gastos de la Deuda Pública	0	0
Intereses de la Deuda Pública	0	0
Comisiones de la Deuda Pública	0	0
Gastos de la Deuda Pública	0	0
Costo por Coberturas	0	0
Apoyos Financieros	0	0
Otros Gastos y Pérdidas Extraordinarias	0	0
Estimaciones, Depreciaciones, Deterioros, Obsolescencia y Amortizaciones	0	0
Provisiones	0	0
Disminución de Inventarios	0	0
Aumento por Insuficiencia de Estimaciones por Pérdida o Deterioro y Obsolescencia	0	0
Aumento por Insuficiencia de Provisiones	0	0
Otros Gastos	0	0
Inversión Pública	0	4,665,995
Inversión Pública no Capitalizable	0	4,665,995
Total de Gastos y Otras Pérdidas	20,532,251	23,417,409
Resultados del Ejercicio (Ahorro/Desahorro)	6,136,069	-182,934

Bajo protesta de decir verdad declaramos que los Estados Financieros y sus Notas son razonablemente correctos y responsabilidad del emisor


 LIC. JORGE VEGA ARROYO
 PRESIDENTE DE LA COMISION EJECUTIVA ESTATAL DE ATENCION A VICTIMAS


 LIC. MARISOL MEDINA DE LIRA
 DIRECTORA ADMINISTRATIVA


 LIC. ELISA MARIELA MARTÍNEZ BARRÓN
 DIRECTORA DEL FONDO DE AYUDA, ASISTENCIA Y REPARACION INTEGRAL DE LA CEEAV


 C.P.C. NANCY DEL CARMEN SANCHEZ GUERRERO
 CONTADORA

Información de Periodos Intermedios
COMISION EJECUTIVA ESTATAL DE ATENCION A VICTIMAS
 Estado de Situación Financiera
 Al 30 de Noviembre de 2019 y 2018
 (Pesos)

CONCEPTO	Año 2019	Año 2018	CONCEPTO	Año 2019	Año 2018
ACTIVO			PASIVO		
Activo Circulante			Activo Circulante		
Efectivo y Equivalentes	4,723,433	4,346,911	Cuentas por Pagar a Corto Plazo	249,804	255,516
Derechos a Recibir Efectivo o Equivalentes	13,067	43,828	Documentos por Pagar a Corto Plazo	0	0
Derechos a Recibir Bienes o Servicios	0	0	Porción a Corto Plazo de la Deuda Pública a Largo Plazo	0	0
Inventarios	0	0	Títulos y Valores a Corto Plazo	0	0
Almacenes	0	0	Pasivos Diferidos a Corto Plazo	0	0
Estimación por Pérdida o Deterioro de Activos Circulantes	0	0	Fondos y Bienes de Terceros en Garantía y/o Administración a Corto Plazo	0	0
Otros Activos Circulantes	0	0	Provisiones a Corto Plazo	0	0
Total de Activos Circulantes	4,736,500	4,390,739	Total de Pasivos Circulantes	249,804	255,516
Activo No Circulante			Activo No Circulante		
Inversiones Financieras a Largo Plazo	0	0	Cuentas por Pagar a Largo Plazo	0	0
Derechos a Recibir Efectivo o Equivalentes a Largo Plazo	0	0	Documentos por Pagar a Largo Plazo	0	0
Bienes Inmuebles, Infraestructura y Construcciones en Proceso	0	0	Deuda Pública a Largo Plazo	0	0
Bienes Muebles	1,095,513	40,289	Pasivos Diferidos a Largo Plazo	0	0
Activos Intangibles	250,136	19,479	Fondos y Bienes de Terceros en Garantía y/o en Administración a Largo Plazo	0	0
Depreciación, Deterioro y Amortización Acumulada de Bienes	0	0	Provisiones a Largo Plazo	0	0
Activos Diferidos	9,856,664	3,477,321	Total de Pasivos No Circulantes	0	0
Estimación por Pérdida o Deterioro de Activos no Circulantes	0	0	Total del Pasivo	249,804	255,516
Otros Activos no Circulantes	0	0	HACIENDA PÚBLICA/ PATRIMONIO	0	0
Total de Activos No Circulantes	11,204,313	3,537,089	Hacienda Pública/Patrimonio Contribuido	0	0
Total del Activo	15,940,814	7,927,828	Aportaciones	0	0
			Donaciones de Capital	0	0
			Actualización de la Hacienda Pública / Patrimonio	0	0
			Hacienda Pública/Patrimonio Generado	15,691,010	7,672,313
			Resultados del Ejercicio (Ahorro / Desahorro)	6,136,069	-182,934
			Resultados de Ejercicios Anteriores	9,554,941	7,855,246
			Revalúos	0	0
			Reservas	0	0
			Rectificaciones de Resultados de Ejercicios Anteriores	0	0
			Exceso o Insuficiencia en la Actualización de la Hacienda Pública/Patrimonio	0	0
			Resultado por Posición Monetaria	0	0
			Resultado por Tenencia de Activos no Monetarios	0	0
			Total Hacienda Pública/ Patrimonio	15,691,010	7,672,313
			Total del Pasivo y Hacienda Pública / Patrimonio	15,940,814	7,927,828

Bajo protesta de decir verdad declaramos que los Estados Financieros y sus Notas son razonablemente correctos y responsabilidad del emisor

LIC. JORGE VEGA ARROYO
 PRESIDENTE DE LA COMISION EJECUTIVA ESTATAL DE ATENCION A VICTIMAS



LIC. ELISA MARIELA MARTÍNEZ BARRÓN
 DIRECTORA DEL FONDO DE AYUDA, ASISTENCIA Y REPARACIÓN INTEGRAL DE LA CEEAV



LIC. MARISOL MEDINA DE LIRA
 DIRECTORA ADMINISTRATIVA



C.P.C. NANCY DEL CARMEN SANCHEZ GUERRERO



CONTADORA

Información de Periodos Intermedios
COMISION EJECUTIVA ESTATAL DE ATENCION A VICTIMAS
 Estado de Variación en la Hacienda Pública
 Del 1 de Enero al 30 de Noviembre de 2019
 (pesos)

Concepto	Hacienda Pública/ Patrimonio Contribuido	Hacienda Pública/ Patrimonio Generado de Ejercicios Anteriores	Hacienda Pública/ Patrimonio Generado del Ejercicio	Exceso o Insuficiencia en la Actualización de la Hacienda Pública / Patrimonio	TOTAL
Rectificaciones de Resultados de Ejercicios Anteriores	0	0	0	0	0
HACIENDA PÚBLICA/PATRIMONIO CONTRIBUIDO NETO 2018	0	0	0	0	0
Aportaciones	0	0	0	0	0
Donaciones de Capital	0	0	0	0	0
Actualización de la Hacienda Pública/ Patrimonio	0	0	0	0	0
HACIENDA PÚBLICA / PATRIMONIO GENERADO NETO 2018	7,855,246	7,855,246	-182,934	7,672,313	7,672,313
Resultados del Ejercicio (Ahorro/Desahorro)			-182,934	-182,934	-182,934
Resultados de Ejercicios Anteriores		7,855,246		7,855,246	7,855,246
Revalúos	0	0	0	0	0
Reservas	0	0	0	0	0
Rectificaciones de Resultados de Ejercicios Anteriores	0	0	0	0	0
EXCESO O INSUFICIENCIA EN LA ACTUALIZACIÓN DE LA HACIENDA PÚBLICA/ PATRIMONIO NETO 2018				0	0
Resultado por Posición Monetaria				0	0
Resultado por Tenencia de Activos no Monetarios				0	0
HACIENDA PÚBLICA / PATRIMONIO NETO FINAL 2018	0	7,855,246	-182,934	7,672,313	7,672,313
CAMBIOS EN LA HACIENDA PÚBLICA/PATRIMONIO CONTRIBUIDO NETO 2019	0	0	0	0	0
Aportaciones	0	0	0	0	0
Donaciones de Capital	0	0	0	0	0
Actualización de la Hacienda Pública/ Patrimonio	0	0	0	0	0
VARIACIONES DE LA HACIENDA PÚBLICA / PATRIMONIO GENERADO NETO 2019	1,699,694	1,699,694	6,319,003	8,018,697	8,018,697
Resultados del Ejercicio (Ahorro/Desahorro)			6,136,069	6,136,069	6,136,069
Resultados de Ejercicios Anteriores		1,699,694	-182,934	1,882,628	1,882,628
Revalúos	0	0	0	0	0
Reservas	0	0	0	0	0
Rectificaciones de Resultados de Ejercicios Anteriores	0	0	0	0	0
CAMBIOS EN EL EXCESO O INSUFICIENCIA EN LA ACTUALIZACIÓN DE LA HACIENDA PÚBLICA/ PATRIMONIO NETO 2019				0	0
Resultado por Posición Monetaria				0	0
Resultado por Tenencia de Activos no Monetarios				0	0
HACIENDA PÚBLICA / PATRIMONIO NETO FINAL 2019	0	9,554,941	6,136,069	15,691,010	15,691,010

Bajo protesta de decir verdad declaramos que los Estados Financieros y sus Notas son razonablemente correctos y responsabilidad del emisor

LIC. JORGE VEGA ARROYO
 PRESIDENTE DE LA COMISION EJECUTIVA ESTATAL DE ATENCION A VICTIMAS

LIC. ESTER MARIELA MARTINEZ BARRON
 DIRECTORA DEL FONDO DE AYUDA, ASISTENCIA Y REPARACION INTEGRAL DE LA CEEAV

LIC. MARISOL MEDINA DE LIRA
 DIRECTORA ADMINISTRATIVA


C.P.C. NANCY DEL CARMEN SANCHEZ GUERRERO
 CONTADOR/A


Información de Periodos Intermedios
COMISION EJECUTIVA ESTATAL DE ATENCION A VICTIMAS
 Estado de Cambios en la Situación Financiera
 Del 1 de Enero al 30 de Noviembre de 2019
 (Pesos)

Concepto	Origen	Aplicación
ACTIVO	30,761	8,043,746
Activo Circulante	30,761	376,522
Efectivo y Equivalentes	0	376,522
Derechos a Recibir Efectivo o Equivalentes	30,761	0
Derechos a Recibir Bienes o Servicios	0	0
Inventarios	0	0
Almacenes	0	0
Estimación por Pérdida o Deterioro de Activos Circulantes	0	0
Otros Activos Circulantes	0	0
Activo No Circulante	0	7,667,224
Inversiones Financieras a Largo Plazo	0	0
Derechos a Recibir Efectivo o Equivalentes a Largo Plazo	0	0
Bienes Inmuebles, Infraestructura y Construcciones en Proceso	0	0
Bienes Muebles	0	1,055,224
Activos Intangibles	0	230,657
Depreciación, Deterioro y Amortización Acumulada de Bienes	0	0
Activos Diferidos	0	6,381,343
Estimación por Pérdida o Deterioro de Activos no Circulantes	0	0
Otros Activos no Circulantes	0	0
PASIVO	0	5,712
Pasivo Circulante	0	5,712
Cuentas por Pagar a Corto Plazo	0	5,712
Documentos por Pagar a Corto Plazo	0	0
Porción a Corto Plazo de la Deuda Pública a Largo Plazo	0	0
Títulos y Valores a Corto Plazo	0	0
Pasivos Diferidos a Corto Plazo	0	0
Fondos y Bienes de Terceros en Garantía y/o Administración a Corto Plazo	0	0
Provisiones a Corto Plazo	0	0
Otros Pasivos a Corto Plazo	0	0
Pasivo No Circulante	0	0
Cuentas por Pagar a Largo Plazo	0	0
Documentos por Pagar a Largo Plazo	0	0
Deuda Pública a Largo Plazo	0	0
Pasivos Diferidos a Largo Plazo	0	0
Fondos y Bienes de Terceros en Garantía y/o en Administración a Largo Plazo	0	0
Provisiones a Largo Plazo	0	0
HACIENDA PÚBLICA/ PATRIMONIO	8,018,697	0
Hacienda Pública/Patrimonio Contribuido	0	0
Aportaciones	0	0
Donaciones de Capital	0	0
Actualización de la Hacienda Pública / Patrimonio	0	0
Hacienda Pública/Patrimonio Generado	8,018,697	0
Resultados del Ejercicio (Ahorro / Desahorro)	6,319,003	0
Resultados de Ejercicios Anteriores	1,699,694	0
Revalúos	0	0
Reservas	0	0
Rectificaciones de Resultados de Ejercicios Anteriores	0	0
Exceso o Insuficiencia en la Actualización de la Hacienda Pública/Patrimonio	0	0
Resultado por Posición Monetaria	0	0
Resultado por Tenencia de Activos no Monetarios	0	0

Bajo protesta de decir verdad declaramos que los Estados Financieros y sus Notas son razonablemente correctos y responsabilidad del emisor


 LIC. JORGE VEGA ARROYO
 PRESIDENTE DE LA COMISION EJECUTIVA ESTATAL DE ATENCION A VICTIMAS


 LIC. MARISOL MEDINA DE LIRA
 DIRECTORA ADMINISTRATIVA



 LIC. ELISA MARIELA MARTÍNEZ BARRÓN
 DIRECTORA DEL FONDO DE AYUDA, ASISTENCIA Y REPARACIÓN INTEGRAL DE LA CEEAV



 LIC. CARMEN SÁNCHEZ GUERRERO
 CONTADORA


Información de Periodos Intermedios
COMISION EJECUTIVA ESTATAL DE ATENCION A VICTIMAS
 Estado de Flujos de Efectivo
 Del 1 de Enero al 30 de Noviembre de 2019 y 2018
 (Pesos)


Concepto	2019	2018
Flujos de Efectivo de las Actividades de Operación		
Origen	26,668,321	23,234,476
Impuestos	0	0
Cuotas y Aportaciones de Seguridad Social	0	0
Contribuciones de mejoras	0	0
Derechos	0	0
Productos	0	0
Aprovechamientos	0	0
Ingresos por Venta de Bienes y Prestación de Servicios	0	0
Participaciones, Aportaciones, Convenios, Incentivos Derivados de la Colaboración Fiscal y Fondos Distintos de Aportaciones	0	0
Transferencias, Asignaciones, Subsidios y Subvenciones, y Pensiones y Jubilaciones	26,651,532	23,216,808
Otros Orígenes de Operación	16,788	17,667
Aplicación	20,532,251	23,417,409
Servicios Personales	15,311,307	12,664,082
Materiales y Suministros	811,589	871,805
Servicios Generales	4,409,354	5,215,528
Transferencias Internas y Asignaciones al Sector Público	0	0
Transferencias al resto del Sector Público	0	0
Subsidios y Subvenciones	0	0
Ayudas Sociales	0	0
Pensiones y Jubilaciones	0	0
Transferencias a Fideicomisos, Mandatos y Contratos Análogos	0	0
Transferencias a la Seguridad Social	0	0
Donativos	0	0
Transferencias al Exterior	0	0
Participaciones	0	0
Aportaciones	0	0
Convenios	0	0
Otras Aplicaciones de Operación	0	4,685,995
Flujos Netos de Efectivo por Actividades de Operación	6,136,069	-182,934
Flujos de Efectivo de las Actividades de Inversión		
Origen	1,913,389	-3,778,735
Bienes Inmuebles, Infraestructura y Construcciones en Proceso	0	0
Bienes Muebles	0	0
Otros Orígenes de Inversión	1,913,389	-3,778,735
Aplicación	7,672,936	-2,034,387
Bienes Inmuebles, Infraestructura y Construcciones en Proceso	6,612,000	-2,011,194
Bienes Muebles	1,055,224	0
Otras Aplicaciones de Inversión	5,712	-23,192
Flujos Netos de Efectivo por Actividades de Inversión	-5,759,547	-1,744,348
Flujo de Efectivo de las Actividades de Financiamiento		
Origen	0	0
Endeudamiento Neto	0	0
Interno	0	0
Externo	0	0
Otros Orígenes de Financiamiento	0	0
Aplicación	0	0
Servicios de la Deuda	0	0
Interno	0	0
Externo	0	0
Otras Aplicaciones de Financiamiento	0	0
Flujos netos de Efectivo por Actividades de Financiamiento	0	0
Incremento/Disminución Neta en el Efectivo y Equivalentes al Efectivo	376,522	-1,927,282
Efectivo y Equivalentes al Efectivo al inicio del Ejercicio	4,346,911	6,274,192
Efectivo y Equivalentes al Efectivo al final del Ejercicio	4,723,433	4,346,911

Bajo protesta de decir verdad declaramos que los Estados Financieros y sus Notas son razonablemente correctos y responsabilidad del emisor


 LIC. JORGE VEGA ARROYO
 PRESIDENTE DE LA COMISION EJECUTIVA ESTATAL DE ATENCION A VICTIMAS


 LIC. MARISOL MEDINA DE LIRA
 DIRECTORA ADMINISTRATIVA


 LIC. ELISA MARIELA MARTÍNEZ BARRÓN
 DIRECTORA DEL FONDO DE AYUDA, ASISTENCIA Y REPARACION INTEGRAL DE LA CEEAV


 C.P.C. NANCY DEL CARMEN SANCHEZ GUERRERO
 CONTADORA

NOTAS A LOS ESTADOS FINANCIEROS 2019

NOVIEMBRE

De conformidad a los artículos 46, fracción I, inciso e) y 49 de la Ley General de Contabilidad Gubernamental, así como a la normatividad emitida por el Consejo Nacional de Armonización Contable, a continuación, se presentan las notas a los estados financieros correspondientes al ejercicio fiscal de 2019, con los siguientes apartados:

- ✓ Notas de Gestión Administrativa
- ✓ Notas de Desglose
- ✓ Notas de Memoria (cuentas de orden)

NOTAS DE GESTIÓN ADMINISTRATIVA

1

NOTA 1. Actividad del Instituto:

Organismo público descentralizado del Ejecutivo Estatal, que brinda atención especializada e Integral a las personas que directa o indirectamente resultan afectadas en el aspecto físico, psicológico, social, familiar o económico, como resultado de la comisión de un delito.

De acuerdo al Artículo 75 del Periódico Oficial del Estado Libre y Soberano de San Luis Potosí se crea el Fondo de Ayuda, Asistencia y Reparación Integral del Estado de San Luis Potosí, el cual tiene por objeto brindar los recursos necesarios para la ayuda, asistencia y reparación integral de las víctimas.

NOTA 2. Base de Preparación de los Estados Financieros:

Los presentes estados financieros fueron preparados de acuerdo con las reglas de Contabilidad Gubernamental autorizadas por la Secretaría de Hacienda y Crédito Público, a través del Consejo Nacional de Armonización Contable en sus Postulados Básicos, sus marcos conceptuales dentro de los lineamientos publicados por el CONAC, Así como también de la Ley General de Contabilidad Gubernamental, la Ley de Presupuesto, Contabilidad y Gasto Público de San Luis Potosí y su Reglamento, la Ley de Ingresos y el Presupuesto de Egresos para el presente Ejercicio. Mencionando que, a su vez, el ente público se encuentra en proceso de Adaptación a dichas reglas y lineamientos.

En esta etapa han sido realizadas ciertas revisiones necesarias para hacer los cambios y modificaciones que se consideraron pertinentes para el correcto cumplimiento de toda la normativa.

A continuación, se presentan las Políticas de Contabilidad más importantes:

- a) La Información financiera está preparada sobre la base de reconocer sus ingresos y Egresos cuando se cobran o se pagan, respectivamente y no cuando se devengan o realizan.
- b) Los Estados Financieros y sus notas han sido preparados sobre la base de costo histórico; por lo tanto, no se reconocen los efectos de la Inflación.
- c) Las aportaciones recibidas del Gobierno del Estado de San Luis Potosí, se reconocen como aumentos al patrimonio no restringido cuando se pagan, y no cuando se devengan o se realizan.
- d) La cuenta de Activo No Circulante, corresponde a los montos devengados del Fideicomiso o Fondo de Ayuda directo a las personas víctimas del delito, misma cuenta que se va cancelando a Inversión Pública no capitalizable, al final de cada aportación.

NOTAS DE DESGLOCE

Notas al Estado de Situación Financiera

NOTA 3. Activo Circulante:

La integración de este rubro se representa de la siguiente forma:

(Pesos)

	NOVIEMBRE 2019	NOVIEMBRE 2018
EFFECTIVO	\$5,000.00	\$9,999.81
BANCOS / TESORERIA	\$968,679.23	\$2,142,194.14
INVERSIONES TEMPORALES (HASTA 3 MESES)	\$3,749,753.93	\$2,194,717.01
DEUDORES DIVERSOS POR COBRAR A CORTO PLAZO	\$13,067.01	\$43,827.86
<i>Comisión Ejecutiva Estatal de Atención a Víctimas</i>		
<i>Fondo de Ayuda, Asistencia y Reparación Integral de las Víctimas</i>		
ANTICIPO A PROVEEDORES POR ADQUISICIÓN DE BIENES Y PRESTACIÓN DE SERVICIOS A CORTO PLAZO		
SUMA	\$4,736,500.27	\$4,390,738.82

En la Cuenta de bancos se maneja la fuente de recaudación de donde proviene el recurso, de esta forma en la cuenta Estatal (3193) solo se maneja recurso proporcionado del Estado, asignado para gasto corriente, compra de materiales y pago de servicios básicos. También se manejan cuentas, únicas para cada uno de los recursos de gasto corriente y para el Fideicomiso (Fondo de ayuda, Asistencia y Reparación Integral de Víctimas).

Así mismo en la cuenta (1070) del Fondo Estatal de Ayuda, Asistencia y Reparación Integral a las Víctimas se manejará recurso del Estado en el Fideicomiso con Banbajo No.17793 para las actividades de Ayuda inmediata, Compensación a Víctimas por Delitos y Violación a Derechos Humanos. El recurso del Fondo (Fideicomiso) se encuentra en la cuenta 1112-02-04 que es de mayor accesibilidad para ayudas inmediatas.

NOTA 4. Activo no Circulante:

Corresponden a los Activos propiedad de la Comisión Ejecutiva Estatal de Atención a Víctimas adquirido con recurso propio y en base a la Normatividad vigente aplicable de Adquisiciones.

(Pesos)

	NOVIEMBRE 2019	NOVIEMBRE 2018
BIENES MUEBLES	\$1,095,513.45	\$40,289.29
ACTIVOS INTANGIBLES	\$250,135.80	\$19,478.76
ACTIVOS DIFERIDOS	\$9,858,664.09	\$3,477,321.27
SUMA	\$11,204,313.34	\$3,537,089.32

NOTA 5. Pasivo Circulante:

3

Las CUENTAS POR PAGAR A CORTO PLAZO se integran de la siguiente manera:

(Pesos)

	NOVIEMBRE 2019	NOVIEMBRE 2018
SERVICIOS PERSONALES POR PAGAR A CORTO PLAZO	\$70,092.79	\$45,160.12
PROVEEDORES POR PAGAR A CORTO PLAZO	\$1.23	\$26,265.38
CONTRATISTAS POR OBRAS PÚBLICAS POR PAGAR A CORTO	\$0.00	\$22,612.25
RETENCIONES Y CONTRIBUCIONES POR PAGAR A C.P.	\$179,709.64	\$161,477.75
SUMA	\$249,803.66	\$255,515.50

- a) Retenciones por pagar a Corto Plazo: Es el importe de los Impuestos por Retenciones de ISR por Salarios, y Servicios Profesionales, a pagar hasta antes del día 17 del mes posterior.

Notas al Estado de Actividades

Nota 8. Ingresos de Gestión:

Ingresos Estatales: Son los provenientes por Subsidios y/o Transferencias Internas, de acuerdo con la publicación del presupuesto de Egresos del Estado aprobado.

(Pesos)

	NOVIEMBRE 2019	NOVIEMBRE 2018
TRANSFERENCIAS INTERNAS Y ASIGNACIONES DEL SECTOR PÚBLICO	\$26,651,532.20	\$23,216,808.25
SUBSIDIOS Y SUBVENCIONES		
INTERESES GANADOS DE VALORES, CRÉDITOS, BONOS Y OTROS		
OTROS INGRESOS Y BENEFICIOS VARIOS	\$16,788.23	\$17,667.46
SUMA	\$26,668,320.43	\$23,234,475.71

4

Nota 9. Gastos y Otras Pérdidas:

Gasto corriente: Son erogaciones destinadas a Gastos de Funcionamiento para la operación normal de la Comisión de los capítulos 1000, 2000, 3000 y 5000.

Gasto capital: son erogaciones destinadas a los Proyectos de Inversión.

(Pesos)

	NOVIEMBRE 2019	NOVIEMBRE 2018
SERVICIOS PERSONALES	\$15,311,307.40	\$12,664,081.57
MATERIALES Y SUMINISTROS	\$811,589.39	\$871,804.69
SERVICIOS GENERALES	\$4,409,354.32	\$5,215,527.99
INVERSIÓN PÚBLICA NO CAPITALIZABLE		\$4,665,995.12
SUMA	\$20,532,251.11	\$23,417,409.37



Notas al Estado de Origen y Aplicación de Recursos

Nota 10. Origen y Aplicación de Recursos:

Este estado presenta el Origen de los recursos y su Aplicación en las Actividades de Gestión, de Operación, y de Financiamiento, de acuerdo a las entradas y salidas reales de las cuentas de Efectivo y Equivalentes, teniendo como resultado el flujo neto, aumento o disminución en el periodo.

NOTAS DE MEMORIA

Notas al Estado Analítico de Ingresos Presupuestales

Nota 11. Ingresos Presupuestales:

Está compuesto por los montos provenientes de la recaudación de las transferencias Bancarias electrónicas efectuadas por el Gobierno del Estado de San Luis Potosí, a través de la Secretaria de Finanzas.

Los conceptos de Transferencias Internas fueron ampliaciones en el presupuesto ya que provienen de la aprobación de los proyectos a ejecutarse, provenientes de la recaudación de las transferencias bancarias de Gobierno del Estado.

Inicialmente el presupuesto de Ingresos se presentaba de la siguiente manera:

5


(Pesos)

	OCTUBRE 2019	OCTUBRE 2018
TRANSFERENCIAS INTERNAS Y ASIGNACIONES DEL SECTOR	\$ 40,686,804.00	\$ 28,137,673.01
PRESUPUESTO ANUAL AUTORIZADO	\$ 40,686,804.00	\$ 28,137,673.01

Notas al Estado del Ejercicio del Presupuesto de Egresos

Nota 12. Presupuesto de Egresos:

Está constituido por los diferentes proyectos, donde se puede observar la fuente de Financiamiento, Programa de Gobierno, Subprograma, y los siguientes Clasificadores: por tipo de gasto, por objeto de gasto, por Finalidad, por función y sub función, Geográfica y Administrativa, así como las modificaciones al presupuesto.



Integrados en la clave presupuestaria del gasto, a fin de presentar información presupuestaria en forma clara oportuna, confiable y comparable, quedando de la siguiente manera:

(Pesos)

PRESUPUESTO ANUAL AUTORIZADO	OCTUBRE 2019	OCTUBRE 2018
PY01 - GASTOS DE OPERACIÓN - Finalidad: Gobierno - Función: Asuntos Financieros y Hacendarios. - Subfunción: Asuntos Financieros - Clasificación Geográfica: San Luis Potosí. - Fuentes de Financiamiento: Asignación Presupuestal (Gobierno del Estado). - Objeto del gasto: Capítulos 1000, 2000, 3000. - Tipo de Gasto: gasto corriente.	\$ 34,686,804.00	\$ 23,137,673.01
Representa el Recuso destinado al gasto de operación normal de la Comisión.		
FI01 FONDO ESTATAL DE AYUDA, ASISTENCIA Y REPARACION INTEGRAL DE LAS VICTIMAS - Finalidad: Desarrollo Social. - Función: Protección Social - Subfunción: Otros Grupos Vulnerables. - Programa: CEEAV - Clasificación Geográfica: San Luis Potosí. - Fuentes de Financiamiento: Asignación Presupuestal (Gobierno del Estado). - Objeto del gasto: Capítulos 6000. - Tipo de Gasto: gasto capital.	\$6,000,000.00	\$3,000,000.00
PI01 PROYECTOS DE INVERSION - Finalidad: Desarrollo Social. - Función: Protección Social - Subfunción: Otros Grupos Vulnerables. - Programa: CEEAV - Clasificación Geográfica: San Luis Potosí. - Fuentes de Financiamiento: Asignación Presupuestal (Gobierno del Estado). - Objeto del gasto: Capítulos 6000. - Tipo de Gasto: gasto capital.	\$0.00	\$2,000,000.00
TOTAL AUTORIZADO	\$40,686,804.00	\$ 28,137,673.01

Handwritten signatures and marks at the bottom right of the page, including a signature that appears to be 'A' and a circular stamp or signature.

Información de Periodos Intermedios
COMISION EJECUTIVA ESTATAL DE ATENCION A VICTIMAS
 Estado Analítico del Activo
 Del 1 de Enero al 30 de Noviembre de 2019
 (Pesos)

Concepto	Saldo Inicial 1	Cargos del Periodo 2	Abonos del Periodo 3	Saldo Final 4=(1+2-3)	Variación del Periodo (4-1)
ACTIVO					
Activo Circulante	4,557,111	188,304,167	188,124,778	4,736,500	179,389
Efectivo y Equivalentes	4,557,111	161,588,417	161,422,095	4,723,433	166,322
Derechos a Recibir Efectivo o Equivalentes	0	26,715,750	26,702,683	13,067	13,067
Derechos a Recibir Bienes o Servicios	0	0	0	0	0
Inventarios	0	0	0	0	0
Almacenes	0	0	0	0	0
Estimación por Pérdida o Deterioro de Activos Circulantes	0	0	0	0	0
Otros Activos Circulantes	0	0	0	0	0
Activo No Circulante	4,221,515	6,982,798	0	11,204,313	6,982,798
Inversiones Financieras a Largo Plazo	0	0	0	0	0
Derechos a Recibir Efectivo o Equivalentes a Largo Plazo	0	0	0	0	0
Bienes Inmuebles, Infraestructura y Construcciones en Proceso	0	0	0	0	0
Bienes Muebles	40,289	1,055,224	0	1,095,513	1,055,224
Activos Intangibles	19,479	230,657	0	250,136	230,657
Depreciación, Deterioro y Amortización Acumulada de Bienes	0	0	0	0	0
Activos Diferidos	4,161,747	5,696,917	0	9,858,664	5,696,917
Estimación por Pérdida o Deterioro de Activos no Circulantes	0	0	0	0	0
Otros Activos no Circulantes	0	0	0	0	0
TOTAL DEL ACTIVO	8,778,626	195,286,965	188,124,778	15,940,814	7,162,187

Bajo protesta de decir verdad declaramos que los Estados Financieros y sus Notas son razonablemente correctos y responsabilidad del emisor


 LIC. JORGE VEGA ARROYO
 PRESIDENTE DE LA COMISION EJECUTIVA ESTATAL DE ATENCION A
 VICTIMAS


 LIC. MARISOL MEDINA DE LIRA
 DIRECTORA ADMINISTRATIVA


 LIC. ELISA MARIELA MARTINEZ BARRON
 DIRECTORA DEL FONDO DE AYUDA, ASISTENCIA Y REPARACION INTEGRAL
 DE LA CEEAV


 C.P.C. NANCY DEL CARMEN SANCHEZ GUERRERO
 CONTADORA

Información de Periodos Intermedios
COMISION EJECUTIVA ESTATAL DE ATENCION A VICTIMAS
 Estado Analítico de la Deuda y Otros Pasivos
 Del 1 de Enero al 30 de Noviembre de 2019
 (Pesos)

Denominación de las Deudas	Moneda de Contratación	Institución o País Arreador	Saldo Inicial del Periodo	Saldo Final del Periodo
DEUDA PÚBLICA				
Corto Plazo				
Deuda Interna				
Instituciones de Crédito	Peso	México	0	0
Títulos y Valores	Peso	México	0	0
Arrendamientos Financieros	Peso	México	0	0
Deuda Externa				
Organismos Financieros Internacionales	Peso	México	0	0
Deuda Bilateral	Peso	México	0	0
Títulos y Valores	Peso	México	0	0
Arrendamientos Financieros	Peso	México	0	0
Subtotal a Corto Plazo			0	0
Largo Plazo				
Deuda Interna				
Instituciones de Crédito	Peso	México	0	0
Títulos y Valores	Peso	México	0	0
Arrendamientos Financieros	Peso	México	0	0
Deuda Externa				
Organismos Financieros Internacionales	Peso	México	0	0
Deuda Bilateral	Peso	México	0	0
Títulos y Valores	Peso	México	0	0
Arrendamientos Financieros	Peso	México	0	0
Subtotal a Largo Plazo			0	0
Otros Pasivos			255,516	249,804
Total Deuda y Otros Pasivos			255,516	249,804

Bajo protesta de decir verdad declaramos que los Estados Financieros y sus Notas son razonablemente correctos y responsabilidades del emisor


 LIC. JORGE VEGA ARROYO
 PRESIDENTE DE LA COMISION EJECUTIVA ESTATAL DE
 ATENCION A VICTIMAS


 LIC. MARISOL MEDINA DE LIRA
 DIRECTORA ADMINISTRATIVA


 LIC. ELISA MARIELA MARTÍNEZ BARRÓN
 DIRECTORA DEL FONDO DE AYUDA, ASISTENCIA Y
 REPARACION INTEGRAL DE LA CEEAV
 CONTADORA

2. INFORMACIÓN PRESUPUESTARIA

Información de Periodos Intermedios
COMISION EJECUTIVA ESTATAL DE ATENCION A VICTIMAS
 Estado Analítico de Ingresos
 Del 1 de Enero al 30 de Noviembre de 2019

Rubro de Ingresos	Estimado	Ampliaciones y Reducciones	Ingreso Modificado	Devengado	Recaudado	Diferencia
	(1)	(2)	(3=1+2)	(4)	(5)	(6=5-1)
Impuestos	0	0	0	0	0	0
Cuotas y Aportaciones de Seguridad Social	0	0	0	0	0	0
Contribuciones de Mejoras	0	0	0	0	0	0
Derechos	0	0	0	0	0	0
Productos	0	0	0	0	0	0
Aprovechamientos	0	0	0	0	0	0
Ingresos por Venta de Bienes, Prestación de Servicios y Otros Ingresos	0	0	0	16,788	16,788	16,788
Participaciones, Aportaciones, Convenios, Incentivos Derivados de la Colaboración Fiscal y Fondos Distintos de Aportaciones	0	0	0	0	0	0
Transferencias, Asignaciones, Subsidios y Pensiones, y Jubilaciones	40,686,804	3,210,901	43,897,705	26,651,532	26,651,532	-14,035,272
Ingresos Derivados de Financiamientos	0	0	0	0	0	0
Total	40,686,804	3,210,901	43,897,705	26,668,320	26,668,320	-14,018,484
				Ingresos excedentes*		

Rubro de Ingresos	Estimado	Ampliaciones y Reducciones	Ingreso Modificado	Devengado	Recaudado	Diferencia
	(1)	(2)	(3=1+2)	(4)	(5)	(6=5-1)
Ingresos del Poder Ejecutivo Federal o Estatal y de los Municipios	0	0	0	0	0	0
Impuestos	0	0	0	0	0	0
Cuotas y Aportaciones de Seguridad Social	0	0	0	0	0	0
Contribuciones de Migras	0	0	0	0	0	0
Derechos	0	0	0	0	0	0
Productos	0	0	0	0	0	0
Aprovechamientos	0	0	0	0	0	0
Participaciones, Aportaciones, Convenios, Incentivos Derivados de la Colaboración Fiscal y Fondos Distintos de Aportaciones	0	0	0	0	0	0
Transferencias, Asignaciones, Subsidios y Pensiones, y Jubilaciones	0	0	0	0	0	0
Ingresos de los Entes Públicos de los Poderes Legislativo y Judicial, de los Organos Autónomos y del Sector Paraestatal o Paramunicipal, así como de las Empresas Productivas del Estado	0	0	0	0	0	0
Cuotas y Aportaciones de Seguridad Social	0	0	0	0	0	0
Productos	0	0	0	0	0	0
Ingresos por Venta de Bienes, Prestación de Servicios y Otros Ingresos	0	0	0	16,788	16,788	16,788
Transferencias, Asignaciones, Subsidios y Pensiones, y Jubilaciones	40,686,804	3,210,901	43,897,705	26,651,532	26,651,532	-14,035,272
Ingresos derivados de financiamiento	0	0	0	0	0	0
Ingresos Derivados de Financiamientos	0	0	0	0	0	0
Total	40,686,804	3,210,901	43,897,705	26,668,320	26,668,320	-14,018,484
				Ingresos excedentes*		

* Los ingresos excedentes se pr en cuenta para efectos de cumplimiento de la Ley Orgánica de Contabilidad Gubernamental y el importe reflejado deberá ser siempre mayor a cero

LIC. JORGE VEGARRAYO
 PRESIDENTE DE LA COMISION EJECUTIVA ESTATAL DE ATENCION A VICTIMAS

LIC. MARISOL MEDINA DE LIRA
 DIRECTORA ADMINISTRATIVA

LIC. ELISA MARILEZ MARTINEZ BARRON
 DIRECTORA DEL FONDO DE AYUDA, ASISTENCIA Y REPARACION INTEGRAL DE LA CEEAV

EPIC NANCY DEL CARMEN SANCHEZ GUERRERO
 CONTADORA

Información de Periodos Intermedios
COMISION EJECUTIVA ESTATAL DE ATENCION A VICTIMAS
 Estado Analítico del Ejercicio del Presupuesto de Egresos
 Clasificación Administrativa
 Del 1 de Enero al 30 de Noviembre de 2019

Concepto	Egresos				Subejercicio
	Aprobado 1	Ampliaciones/ (Reducciones) 2	Modificado 3 = (1 + 2)	Devengado 4	
Sin Ramo/Dependencia	\$40,686,804	\$3,210,901	\$43,897,705	\$25,348,586	\$18,549,120
1 COMISION EJECUTIVA ESTATAL DE ATENCION A VICTIMAS	\$40,686,804	\$3,210,901	\$43,897,705	\$25,348,586	\$18,549,120
			\$0		\$0
			\$0		\$0
			\$0		\$0
			\$0		\$0
			\$0		\$0
			\$0		\$0
			\$0		\$0
Total del Gasto	\$40,686,804	\$3,210,901	\$43,897,705	\$25,348,586	\$18,549,120


 LIC. JORGE VEGA ARROYO
 PRESIDENTE DE LA COMISION EJECUTIVA ESTATAL DE ATENCION A VICTIMAS


 LIC. ELISA MARIELA MARTINEZ BARRON
 DIRECTORA DEL FONDO DE AYUDA, ASISTENCIA Y REPARACION INTEGRAL DE LA CEEAV


 LIC. MARISOL MEDINA DE LIRA
 DIRECTORA ADMINISTRATIVA


 C.P.C. NANCY DEL CARMEN SANCHEZ GUERRERO
 CONTADORA

Información de Periodos Intermedios
COMISION EJECUTIVA ESTATAL DE ATENCION A VICTIMAS
 Estado. Analítico del Ejercicio del Presupuesto de Egresos
 Clasificación Económica (por Tipo de Gasto)
 Del 1 de Enero al 30 de Noviembre de 2019

Concepto	Egresos					Subejercicio
	Aprobado 1	Ampliaciones/ (Reducciones) 2	Modificado 3 = (1 + 2)	Devengado 4	Pagado 5	
Gasto Corriente	34,686,804	3,032,117	37,718,921	20,531,167	20,531,167	17,187,754
Gasto de Capital	6,000,000	178,785	6,178,785	4,817,419	4,817,419	1,361,365
Amortización de la Deuda y Disminución de Pasivos	0	0	0	0	0	0
Pensiones y Jubilaciones	0	0	0	0	0	0
Participaciones	0	0	0	0	0	0
Total del Gasto	40,686,804	3,210,901	43,897,705	25,348,586	25,348,586	18,549,120


 LIC. JORGE VEGA ARROYO

PRESIDENTE DE LA COMISION EJECUTIVA ESTATAL DE ATENCION A VICTIMAS


 LIC. MARISOL MEDINA DE LIRA
 DIRECTORA ADMINISTRATIVA


 LIC. ELISA MARICELA MARTINEZ BARRON

DIRECTORA DEL FONDO DE AYUDA, ASISTENCIA Y REPARACION INTEGRAL
 DE LA CEEAV


 C.P.C. NANCY DEL CARMEN SANCHEZ GUERRERO
 CONTADORA

Información de Periodos Intermedios
COMISION EJECUTIVA ESTATAL DE ATENCION A VICTIMAS
 Estado Analítico del Ejercicio del Presupuesto de Egresos
 Clasificación por Objeto del Gasto (Capítulo y Concepto)
 Del 1 de Enero al 30 de Noviembre de 2019

Concepto	Egresos					Subejercicio 6 = (3 + 4)
	Aprobado 1	Ampliaciones/ (Reducciones) 2	Modificado 3 = (1 + 2)	Devengado 4	Pagado 5	
Servicios Personales	26,876,428	4,339,145	31,215,570	15,311,307	15,311,307	15,904,263
Remuneraciones al Personal de Carácter Permanente	15,697,115	-2,627	15,694,488	3,589,905	3,589,905	12,104,582
Remuneraciones al Personal de Carácter Transitorio	9,299,935	3,186,553	12,486,487	10,037,506	10,037,506	2,448,982
Remuneraciones Adicionales y Especiales	974,306	56,837	1,031,142	191,800	191,800	839,343
Seguridad Social	739,548	818,150	1,557,697	1,186,572	1,186,572	371,126
Otras Prestaciones Sociales y Económicas	165,523	280,233	445,755	305,525	305,525	140,231
Previsiones	0	0	0	0	0	0
Pago de Estímulos a Servidores Públicos	0	0	0	0	0	0
Materiales y Suministros	1,181,401	-112,826	1,068,576	811,589	811,589	256,986
Materiales de Administración, Emisión de Documentos y Artículos Oficiales	408,000	24,880	432,880	365,146	365,146	67,535
Alimentos y Utensilios	30,000	35,000	65,000	22,806	22,806	42,194
Materiales Primas y Materiales de Producción y Comercialización	0	0	0	0	0	0
Materiales y Artículos de Construcción y de Reparación	45,000	-8,666	36,334	14,414	14,414	23,720
Productos Químicos, Farmacéuticos y de Laboratorio	14,400	-14,400	0	0	0	0
Combustibles, Lubrificantes y Aditivos	336,001	35,754	371,755	300,311	300,311	71,444
Vestuario, Blancos, Prendas de Protección y Artículos Deportivos	0	0	0	0	0	0
Materiales y Suministros Para Seguridad	0	0	0	0	0	0
Herramientas, Refacciones y Accesorios Menores	348,000	-186,994	161,006	108,913	108,913	52,094
Servicios Generales	6,628,878	-1,193,118	5,435,860	4,409,354	4,409,354	1,026,505
Servicios Básicos	545,401	-126,764	418,637	357,730	357,730	61,887
Servicios de Arrendamiento	715,200	130,329	845,529	706,977	706,977	138,552
Servicios Profesionales, Científicos, Técnicos y Otros Servicios	4,468,319	-1,699,764	2,768,555	2,211,436	2,211,436	587,118
Servicios Financieros, Bancarios y Comerciales	37,270	37,146	74,416	71,064	71,064	3,352
Servicios de Instalación, Reparación, Mantenimiento y Conservación	523,431	92,478	615,909	534,524	534,524	81,385
Servicios de Comunicación Social y Publicidad	0	0	0	0	0	0
Servicios de Traslado y Viáticos	192,001	-44,000	148,001	127,009	127,009	20,992
Servicios Oficiales	0	2,610	2,610	2,610	2,610	0
Otros Servicios Generales	147,355	383,868	531,223	398,005	398,005	133,218
Transferencias, Asignaciones, Subsidios y Otras Ayudas	0	0	0	0	0	0
Transferencias Internas y Asignaciones al Sector Público	0	0	0	0	0	0
Transferencias al Resto del Sector Público	0	0	0	0	0	0
Subsidios y Subvenciones	0	0	0	0	0	0
Ayudas Sociales	0	0	0	0	0	0
Pensiones y Jubilaciones	0	0	0	0	0	0
Transferencias a Fideicomisos, Mandatos y Otros Análogos	0	0	0	0	0	0
Transferencias a la Seguridad Social	0	0	0	0	0	0
Donativos	0	0	0	0	0	0
Transferencias al Exterior	0	0	0	0	0	0
Bienes Muebles, Inmuebles e Intangibles	0	177,700	177,700	0	0	177,700
Mobiliario y Equipo de Administración	0	0	0	0	0	0
Mobiliario y Equipo Educativo y Recreativo	0	0	0	0	0	0
Equipo e Instrumental Médico y de Laboratorio	0	0	0	0	0	0
Vehículos y Equipo de Transporte	0	177,700	177,700	0	0	177,700
Equipo de Defensa y Seguridad	0	0	0	0	0	0
Maquinaria, Otros Equipos y Herramientas	0	0	0	0	0	0
Activos Biológicos	0	0	0	0	0	0
Bienes Inmuebles	0	0	0	0	0	0
Activos Intangibles	0	0	0	0	0	0
Inversión Pública	6,000,000	0	6,000,000	4,816,335	4,816,335	1,183,665
Obra Pública en Bienes de Dominio Público	0	0	0	0	0	0
Obra Pública en Bienes Propios	0	0	0	0	0	0
Proyectos Productivos y Acciones de Fomento	6,000,000	0	6,000,000	4,816,335	4,816,335	1,183,665
Inversiones Financieras y Otras Provisiones	0	0	0	0	0	0
Inversiones Para el Fomento de Actividades Productivas	0	0	0	0	0	0
Acciones y Participaciones de Capital	0	0	0	0	0	0
Compra de Títulos y Valores	0	0	0	0	0	0
Concesión de Préstamos	0	0	0	2,610	2,610	0
Inversiones en Fideicomisos, Mandatos y Otros Análogos	0	0	0	0	0	0
Otras Inversiones Financieras	0	0	0	0	0	0
Provisiones para Contingencias y Otras Erogaciones Especiales	0	0	0	0	0	0
Participaciones y Aportaciones	0	0	0	0	0	0
Participaciones	0	0	0	0	0	0
Aportaciones	0	0	0	0	0	0
Convenios	0	0	0	0	0	0
Deuda Pública	0	0	0	0	0	0
Amortización de la Deuda Pública	0	0	0	0	0	0
Intereses de la Deuda Pública	0	0	0	0	0	0
Comisiones de la Deuda Pública	0	0	0	0	0	0
Gastos de la Deuda Pública	0	0	0	0	0	0
Costo por Coberturas	0	0	0	0	0	0
Apoyos Financieros	0	0	0	0	0	0
Adeudos de Ejercicios Fiscales Anteriores (Adefas)	0	0	0	0	0	0
Total del Gasto	40,686,804	3,210,901	43,897,705	25,348,586	25,348,586	18,549,120

LIC. JORGE VEGA ARROYO
 PRESIDENTE DE LA COMISION EJECUTIVA ESTATAL DE ATENCION A VICTIMAS

LIC. MARISOL MEDINA DE LIRA
 DIRECTORA ADMINISTRATIVA

LIC. ELISA MARIBEL MARTINEZ BARRON
 DIRECTORA DEL FONDO DE AYUDA, ASISTENCIA Y REPARACION INTEGRAL DE LA CEEAV

LIC. P. NANCY DEL CARMEN SANCHEZ GUERRERO
 CONTADORA

Información de Periodos Intermedios
COMISION EJECUTIVA ESTATAL DE ATENCION A VICTIMAS
Estado Analítico del Ejercicio del Presupuesto de Egresos
Clasificación Funcional (Finalidad y Función)
Del 1 de Enero al 30 de Noviembre de 2019

Concepto	Egresos					Subjetivo 6 = (3 + 4)
	Aprobado 1	Ampliaciones/ Reducciones 2	Modificado 3 = (1 + 2)	Devenido 4	Pagado 5	
Gobierno	0	0	0	0	0	0
Legislación						0
Justicia						0
Coordinación de la Política de Gobierno						0
Relaciones Exteriores						0
Asuntos Financieros y Hacendarios						0
Seguridad Nacional						0
Asuntos de Orden Público y de Seguridad Interior						0
Otros Servicios Generales						0
Desarrollo Social	40,686,804	3,210,901	43,897,705	25,348,586	25,348,586	18,549,120
Protección Ambiental						0
Vivienda y Servicios a la Comunidad						0
Salud						0
Recreación, Cultura y Otras Manifestaciones Sociales						0
Educación						0
Protección Social						0
Otros Asuntos Sociales	40,686,804	3,210,901	43,897,705	25,348,586	25,348,586	18,549,120
Desarrollo Económico	0	0	0	0	0	0
Asuntos Económicos, Comerciales y Laborales en General						0
Agropecuaria, Silvicultura, Pesca y Caza						0
Combustibles y Energía						0
Minería, Manufacturas y Construcción						0
Transporte						0
Comunicaciones						0
Turismo						0
Ciencia, Tecnología e Innovación						0
Otras Industrias y Otros Asuntos Económicos						0
Otras no Clasificadas en Funciones Anteriores	0	0	0	0	0	0
Transacciones de la Deuda Pública / Costo Financiero de la Deuda						0
Transferencias, Participaciones y Aportaciones entre Diferentes Niveles y Ordenes de Gobierno						0
Saneamiento del Sistema Financiero						0
Adelantos de Ejercicios Fiscales Anteriores						0
Total del Gasto	40,686,804	3,210,901	43,897,705	25,348,586	25,348,586	18,549,120



LIC. JORGE VEGA ARROYO
 PRESIDENTE DE LA COMISION EJECUTIVA ESTATAL DE ATENCION A VICTIMAS



LIC. MARISOL MEDINA DE LIRA
 DIRECTORA ADMINISTRATIVA



LIC. ELISA MARIELA MARTINEZ BARRÓN
 DIRECTORA DEL FONDO DE AYUDA, ASISTENCIA Y REPARACION INTEGRAL DE LA CEEAV





LIC. MARCELA DEL CARMEN SANCHEZ GUERRERO
 CONTADOR


3. INFORMACIÓN PROGRAMÁTICA

Información de Periodos Intermedios
COMISION EJECUTIVA ESTATAL DE ATENCION A VICTIMAS
 Gasto por Categoría Programática
 Del 1 de Enero al 30 de Noviembre de 2019

Concepto	Egresos				Subejercicio 6 = (3 - 4)
	Aprobado 1	Ampliaciones/ (Reducciones) 2	Modificado 3 = (1 + 2)	Devenido 4	
Programas	40,686,804	3,210,901	43,897,705	25,348,586	18,549,120
Subsidios: Sector Social y Privado o Entidades Federativas y Municipios	0	0	0	0	0
Sujetos a Reglas de Operación	0	0	0	0	0
Otros Subsidios	0	0	0	0	0
Desempeño de las Funciones	40,686,804	3,210,901	43,897,705	25,348,586	18,549,120
Prestación de Servicios Públicos	40,686,804	3,210,901	43,897,705	25,348,586	18,549,120
Provisión de Bienes Públicos	0	0	0	0	0
Planeación, seguimiento y evaluación de políticas públicas	0	0	0	0	0
Promoción y fomento	0	0	0	0	0
Regulación y supervisión	0	0	0	0	0
Funciones de las Fuerzas Armadas (Unicamente Gobierno Federal)	0	0	0	0	0
Específicos	0	0	0	0	0
Proyectos de Inversión	0	0	0	0	0
Administrativos y de Apoyo	0	0	0	0	0
Apoyo al proceso presupuestario y para mejorar la eficiencia institucional	0	0	0	0	0
Apoyo a la función pública y al mejoramiento de la gestión	0	0	0	0	0
Operaciones ajenas	0	0	0	0	0
Compromisos	0	0	0	0	0
Obligaciones de cumplimiento de resolución jurisdiccional	0	0	0	0	0
Desastres Naturales	0	0	0	0	0
Obligaciones	0	0	0	0	0
Pensiones y jubilaciones	0	0	0	0	0
Aportaciones a la seguridad social	0	0	0	0	0
Aportaciones a fondos de estabilización	0	0	0	0	0
Aportaciones a fondos de inversión y reestructura de pensiones	0	0	0	0	0
Programas de Gasto Federalizado (Gobierno Federal)	0	0	0	0	0
Gasto Federalizado	0	0	0	0	0
Participaciones a entidades federativas y municipios	0	0	0	0	0
Costo financiero, deuda o apoyos a deudores y ahorradores de la banca	0	0	0	0	0
Adeudos de ejercicios fiscales anteriores	0	0	0	0	0
Total del Gasto	40,686,804	3,210,901	43,897,705	25,348,586	18,549,120


 LIC. JORGE VEGA ARROYO
 PRESIDENTE DE LA COMISION EJECUTIVA ESTATAL DE ATENCION A VICTIMAS


 LIC. MARÍA DEL CARMEN SANCHEZ GUERRERO
 CONTADORA


 LIC. RHESA MARIELA MARTINEZ BARRON
 DIRECTORA DEL FONDO DE AYUDA, ASISTENCIA Y REPARACION INTEGRAL DE LA CEEAV


 LIC. MARIÁNGEL MEDINA DE LIRA
 DIRECTORA ADMINISTRATIVA

COMISION EJECUTIVA ESTATAL DE ATENCION A VICTIMAS SAN LUIS POTOSI

Estado del Ejercicio del Presupuesto por Proyecto/Proceso - Fuente Financiamiento Al 30/nov/2019

Fecha y hora de Impresión 16/dic/2019 12:26 p.m.

Objeto del Gasto	Proyecto / Proceso	Aprobado	Ampliaciones / (Reducciones)	Presupuesto Vigente	Comprometido	Presupuesto Disponible para		Devengado	Comprometido No Devengado	Presupuesto Sin Devengar	Ejercido	Pagado	Cuentas por Pagar Deuda
						Comprometer	Comprometer						
PY01 GASTOS DE OPERACION	01 Transferencias de Gobierno del Estado	\$26,876,425.51	\$4,339,144....	\$31,215,570.07	\$30,621,145.77	\$594,424.30	\$15,311,307.40	\$15,311,307.40	\$15,309,838.37	\$15,904,262.67	\$15,311,307.40	\$15,311,307.40	\$0.00
1000	SERVICIOS PERSONALES	\$26,876,425.51	\$4,339,144....	\$31,215,570.07	\$30,621,145.77	\$594,424.30	\$15,311,307.40	\$15,311,307.40	\$15,309,838.37	\$15,904,262.67	\$15,311,307.40	\$15,311,307.40	\$0.00
1100	REMUNERACIONES AL PERSONAL DE CARACTER PE	\$15,697,114.68	-\$2,627.02	\$15,694,487.66	\$15,674,810.18	\$19,677.48	\$3,589,905.30	\$3,589,905.30	\$12,084,904.88	\$12,104,582.36	\$3,589,905.30	\$3,589,905.30	\$0.00
1130	Sueldos base al personal permanente	\$15,697,114.68	-\$2,627.02	\$15,694,487.66	\$15,674,810.18	\$19,677.48	\$3,589,905.30	\$3,589,905.30	\$12,084,904.88	\$12,104,582.36	\$3,589,905.30	\$3,589,905.30	\$0.00
1131	Sueldos base al personal de confianza	\$4,014,810.60	-\$2,627.02	\$4,012,183.58	\$3,992,506.10	\$19,677.48	\$3,589,905.30	\$3,589,905.30	\$402,600.80	\$422,278.28	\$3,589,905.30	\$3,589,905.30	\$0.00
1132	Sueldos al personal de base	\$11,682,304.08	\$0.00	\$11,682,304.08	\$11,682,304.08	\$0.00	\$0.00	\$0.00	\$11,682,304.08	\$11,682,304.08	\$0.00	\$0.00	\$0.00
1200	Remuneraciones al personal de carácter transitorio	\$9,299,934.74	\$3,186,552....	\$12,486,487.24	\$12,486,487.24	\$0.00	\$10,037,505.73	\$10,037,505.73	\$2,448,981.51	\$2,448,981.51	\$10,037,505.73	\$10,037,505.73	\$0.00
1210	Honorarios asimilables a salarios	\$9,299,934.74	\$3,186,552....	\$12,486,487.24	\$12,486,487.24	\$0.00	\$10,037,505.73	\$10,037,505.73	\$2,448,981.51	\$2,448,981.51	\$10,037,505.73	\$10,037,505.73	\$0.00
1211	Honorarios por servicios personales	\$9,299,934.74	\$3,186,552....	\$12,486,487.24	\$12,486,487.24	\$0.00	\$10,037,505.73	\$10,037,505.73	\$2,448,981.51	\$2,448,981.51	\$10,037,505.73	\$10,037,505.73	\$0.00
1300	REMUNERACIONES ADICIONALES Y ESPECIALES	\$974,305.76	\$56,836.67	\$1,031,142.43	\$923,304.51	\$107,837.92	\$191,799.90	\$191,799.90	\$731,504.61	\$839,342.53	\$191,799.90	\$191,799.90	\$0.00
1310	Primas por años de servicio efectivos prestados	\$73,305.75	-\$73,305.75	\$0.00	\$0.00	\$0.00	\$19,253.00	\$19,253.00	-\$19,253.00	-\$19,253.00	\$19,253.00	\$19,253.00	\$0.00
1313	Estímulo por años de servicio	\$73,305.75	-\$73,305.75	\$0.00	\$0.00	\$0.00	\$19,253.00	\$19,253.00	-\$19,253.00	-\$19,253.00	\$19,253.00	\$19,253.00	\$0.00
1320	Primas de vacaciones, dominical y gratificación de fin de	\$901,000.01	\$107,837.92	\$1,008,837.93	\$901,000.01	\$107,837.92	\$150,242.40	\$150,242.40	\$750,757.61	\$658,595.53	\$150,242.40	\$150,242.40	\$0.00
1321	Prestaciones de fin de año en efectivo	\$700,774.67	\$83,877.03	\$784,651.70	\$700,774.67	\$83,877.03	\$47,382.67	\$47,382.67	\$653,392.00	\$737,269.03	\$47,382.67	\$47,382.67	\$0.00
1322	Prima vacacional	\$200,225.34	\$23,960.89	\$224,186.23	\$200,225.34	\$23,960.89	\$102,859.73	\$102,859.73	\$97,365.61	\$121,326.50	\$102,859.73	\$102,859.73	\$0.00
1340	Compensaciones	\$0.00	\$22,304.50	\$22,304.50	\$22,304.50	\$0.00	\$22,304.50	\$22,304.50	\$0.00	\$0.00	\$22,304.50	\$22,304.50	\$0.00
1341	Compensación por servicios al personal de base	\$0.00	\$22,304.50	\$22,304.50	\$22,304.50	\$0.00	\$22,304.50	\$22,304.50	\$0.00	\$0.00	\$22,304.50	\$22,304.50	\$0.00
1400	SEGURIDAD SOCIAL	\$739,547.81	\$818,149.62	\$1,557,697.43	\$1,225,219.03	\$332,478.40	\$1,186,571.66	\$1,186,571.66	\$38,647.37	\$71,125.77	\$1,186,571.66	\$1,186,571.66	\$0.00
1410	Aportaciones de seguridad social	\$342,046.60	\$631,970.80	\$974,017.40	\$728,951.27	\$245,066.13	\$728,951.27	\$728,951.27	\$0.00	\$245,066.13	\$728,951.27	\$728,951.27	\$0.00
1411	Cuotas al IMSS	\$342,046.60	\$365,394.88	\$707,441.48	\$462,375.35	\$245,066.13	\$462,375.35	\$462,375.35	\$0.00	\$245,066.13	\$462,375.35	\$462,375.35	\$0.00
1412	Aportaciones al IMSS	\$0.00	\$266,575.92	\$266,575.92	\$266,575.92	\$0.00	\$266,575.92	\$266,575.92	\$0.00	\$0.00	\$266,575.92	\$266,575.92	\$0.00
1420	Aportaciones a fondos de vivienda	\$243,865.80	\$15,579.75	\$259,445.55	\$243,865.80	\$15,579.75	\$205,218.43	\$205,218.43	\$38,647.37	\$54,227.12	\$205,218.43	\$205,218.43	\$0.00
1421	Cuotas para la vivienda	\$243,865.80	\$0.00	\$243,865.80	\$243,865.80	\$0.00	\$205,218.43	\$205,218.43	\$38,647.37	\$38,647.37	\$205,218.43	\$205,218.43	\$0.00
1422	Cuotas al INFONAVIT	\$0.00	\$15,579.75	\$15,579.75	\$0.00	\$15,579.75	\$0.00	\$0.00	\$0.00	\$15,579.75	\$0.00	\$0.00	\$0.00
1430	Aportaciones al sistema para el retiro	\$153,635.41	\$170,599.07	\$324,234.48	\$252,401.96	\$71,832.52	\$252,401.96	\$252,401.96	\$0.00	\$71,832.52	\$252,401.96	\$252,401.96	\$0.00
1431	Sistema de ahorro para el retiro	\$153,635.41	\$170,599.07	\$324,234.48	\$252,401.96	\$71,832.52	\$252,401.96	\$252,401.96	\$0.00	\$71,832.52	\$252,401.96	\$252,401.96	\$0.00
1500	OTRAS PRESTACIONES SOCIALES Y ECONÓMICAS	\$165,522.52	\$280,232.79	\$445,755.31	\$311,324.81	\$134,430.50	\$305,524.81	\$305,524.81	\$5,800.00	\$140,230.50	\$305,524.81	\$305,524.81	\$0.00
1540	Prestaciones contractuales	\$165,522.52	\$280,232.79	\$445,755.31	\$311,324.81	\$134,430.50	\$305,524.81	\$305,524.81	\$5,800.00	\$140,230.50	\$305,524.81	\$305,524.81	\$0.00
1541	Canasta básica, ayuda para despensa	\$21,600.00	\$0.00	\$21,600.00	\$21,600.00	\$0.00	\$19,200.00	\$19,200.00	\$2,400.00	\$2,400.00	\$19,200.00	\$19,200.00	\$0.00
1543	Ayuda para transporte	\$32,400.00	\$0.00	\$32,400.00	\$32,400.00	\$0.00	\$29,000.00	\$29,000.00	\$3,400.00	\$3,400.00	\$29,000.00	\$29,000.00	\$0.00
1549	Otras prestaciones de carácter general a los trabajadores	\$111,522.52	\$280,232.79	\$391,755.31	\$257,324.81	\$134,430.50	\$257,324.81	\$257,324.81	\$0.00	\$134,430.50	\$257,324.81	\$257,324.81	\$0.00



**COMISION EJECUTIVA ESTATAL DE ATENCION A VICTIMAS
SAN LUIS POTOSI**
Estado del Ejercicio del Presupuesto por Proyecto/Proceso - Fuente Financiamiento Al 30/nov/2019

Objeto del Gasto	Proyecto / Proceso	Aprobado	Ampliaciones / (Reducciones)	Presupuesto Vigente	Comprometido	Presupuesto Disponible para Comprometer	Devengado	Comprometido No Devengado	Presupuesto Sin Devengar	Ejercido	Pagado	Cuentas por Pagar Deuda
2000	MATERIALES Y SUMINISTRO	\$1,181,401.00	-\$112,825.21	\$1,068,575.79	\$811,589.39	\$256,986.40	\$811,589.39	\$0.00	\$256,986.40	\$811,589.39	\$811,589.39	\$0.00
2100	Materiales de administración, emisión de documentos	\$408,000.00	\$24,680.47	\$432,680.47	\$365,145.66	\$67,534.81	\$365,145.66	\$0.00	\$67,534.81	\$365,145.66	\$365,145.66	\$0.00
2110	Materiales, útiles y equipos menores de oficina	\$192,000.00	\$13,800.00	\$205,800.00	\$147,965.19	\$57,834.81	\$147,965.19	\$0.00	\$57,834.81	\$147,965.19	\$147,965.19	\$0.00
2111	Papelaría y consumibles de oficina	\$192,000.00	\$13,800.00	\$205,800.00	\$147,965.19	\$57,834.81	\$147,965.19	\$0.00	\$57,834.81	\$147,965.19	\$147,965.19	\$0.00
2120	Materiales y útiles de impresión y reproducción	\$30,000.00	-\$7,787.94	\$22,212.06	\$22,212.06	\$0.00	\$22,212.06	\$0.00	\$0.00	\$22,212.06	\$22,212.06	\$0.00
2121	Materiales y útiles de impresión y reproducción	\$30,000.00	-\$7,787.94	\$22,212.06	\$22,212.06	\$0.00	\$22,212.06	\$0.00	\$0.00	\$22,212.06	\$22,212.06	\$0.00
2140	Materiales, útiles y equipos menores de tecnologías de la	\$120,000.00	\$26,127.77	\$146,127.77	\$137,427.77	\$8,700.00	\$137,427.77	\$0.00	\$8,700.00	\$137,427.77	\$137,427.77	\$0.00
2141	Material de limpieza y mantenimiento e insumos para eq.	\$120,000.00	\$26,127.77	\$146,127.77	\$137,427.77	\$8,700.00	\$137,427.77	\$0.00	\$8,700.00	\$137,427.77	\$137,427.77	\$0.00
2160	Material de limpieza	\$66,000.00	-\$7,459.36	\$58,540.64	\$57,540.64	\$1,000.00	\$57,540.64	\$0.00	\$1,000.00	\$57,540.64	\$57,540.64	\$0.00
2161	Material de limpieza	\$66,000.00	-\$7,459.36	\$58,540.64	\$57,540.64	\$1,000.00	\$57,540.64	\$0.00	\$1,000.00	\$57,540.64	\$57,540.64	\$0.00
2200	ALIMENTOS Y UTENSILIOS	\$30,000.00	\$35,000.00	\$65,000.00	\$22,806.49	\$42,193.51	\$22,806.49	\$0.00	\$42,193.51	\$22,806.49	\$22,806.49	\$0.00
2210	Productos alimenticios para personas	\$30,000.00	\$35,000.00	\$65,000.00	\$22,806.49	\$42,193.51	\$22,806.49	\$0.00	\$42,193.51	\$22,806.49	\$22,806.49	\$0.00
2211	Alimentación en oficinas o lugares de trabajo	\$30,000.00	\$35,000.00	\$65,000.00	\$22,806.49	\$42,193.51	\$22,806.49	\$0.00	\$42,193.51	\$22,806.49	\$22,806.49	\$0.00
2400	MATERIALES Y ARTÍCULOS DE CONSTRUCCIÓN Y DE	\$45,000.00	-\$6,865.80	\$38,134.20	\$14,414.20	\$23,720.00	\$14,414.20	\$0.00	\$23,720.00	\$14,414.20	\$14,414.20	\$0.00
2460	Material eléctrico y electrónico	\$45,000.00	-\$6,865.80	\$38,134.20	\$14,414.20	\$23,720.00	\$14,414.20	\$0.00	\$23,720.00	\$14,414.20	\$14,414.20	\$0.00
2461	Material eléctrico y electrónico	\$45,000.00	-\$6,865.80	\$38,134.20	\$14,414.20	\$23,720.00	\$14,414.20	\$0.00	\$23,720.00	\$14,414.20	\$14,414.20	\$0.00
2500	Productos químicos, farmacéuticos y de laboratorios	\$14,400.00	-\$14,400.00	\$0.00	\$0.00	\$0.00	\$0.00	\$0.00	\$0.00	\$0.00	\$0.00	\$0.00
2530	Medicinas y productos farmacéuticos	\$14,400.00	-\$14,400.00	\$0.00	\$0.00	\$0.00	\$0.00	\$0.00	\$0.00	\$0.00	\$0.00	\$0.00
2531	Medicinas y productos farmacéuticos de uso humano	\$14,400.00	-\$14,400.00	\$0.00	\$0.00	\$0.00	\$0.00	\$0.00	\$0.00	\$0.00	\$0.00	\$0.00
2600	COMBUSTIBLES, LUBRICANTES Y ADITIVOS	\$336,001.00	\$35,753.74	\$371,754.74	\$300,310.54	\$71,444.20	\$300,310.54	\$0.00	\$71,444.20	\$300,310.54	\$300,310.54	\$0.00
2610	Combustibles, lubricantes y aditivos	\$336,001.00	\$35,753.74	\$371,754.74	\$300,310.54	\$71,444.20	\$300,310.54	\$0.00	\$71,444.20	\$300,310.54	\$300,310.54	\$0.00
2611	Combustibles	\$336,001.00	\$35,753.74	\$371,754.74	\$300,310.54	\$71,444.20	\$300,310.54	\$0.00	\$71,444.20	\$300,310.54	\$300,310.54	\$0.00
2900	HERRAMIENTAS, REFACCIONES Y ACCESORIOS MEN	\$348,000.00	-\$186,993.62	\$161,006.38	\$108,912.50	\$52,093.88	\$108,912.50	\$0.00	\$52,093.88	\$108,912.50	\$108,912.50	\$0.00
2920	Refacciones y accesorios menores de edificios	\$90,000.00	-\$27,883.20	\$62,116.80	\$59,225.40	\$3,091.40	\$59,225.40	\$0.00	\$3,091.40	\$59,225.40	\$59,225.40	\$0.00
2921	Refacciones y accesorios menores de edificios	\$90,000.00	-\$27,883.20	\$62,116.80	\$59,225.40	\$3,091.40	\$59,225.40	\$0.00	\$3,091.40	\$59,225.40	\$59,225.40	\$0.00
2930	Refacciones y accesorios menores de mobiliario y equip	\$90,000.00	-\$64,268.32	\$25,731.68	\$0.00	\$25,731.68	\$0.00	\$0.00	\$25,731.68	\$0.00	\$0.00	\$0.00
2931	Refacciones y accesorios menores de edificios y equip	\$90,000.00	-\$64,268.32	\$25,731.68	\$0.00	\$25,731.68	\$0.00	\$0.00	\$25,731.68	\$0.00	\$0.00	\$0.00
2940	Refacciones y accesorios menores de equipo de cómput	\$24,000.00	\$5,922.74	\$29,922.74	\$29,922.74	\$0.00	\$29,922.74	\$0.00	\$0.00	\$29,922.74	\$29,922.74	\$0.00
2941	Refacciones y accesorios menores para equipo de cómput	\$24,000.00	\$5,922.74	\$29,922.74	\$29,922.74	\$0.00	\$29,922.74	\$0.00	\$0.00	\$29,922.74	\$29,922.74	\$0.00
2960	Refacciones y accesorios menores de equipo de transport	\$144,000.00	-\$100,964.84	\$43,035.16	\$19,764.36	\$23,270.80	\$19,764.36	\$0.00	\$23,270.80	\$19,764.36	\$19,764.36	\$0.00
2961	Refacciones y accesorios menores de equipo de transport	\$144,000.00	-\$100,964.84	\$43,035.16	\$19,764.36	\$23,270.80	\$19,764.36	\$0.00	\$23,270.80	\$19,764.36	\$19,764.36	\$0.00
3000	SERVICIOS GENERALES	\$6,628,977.75	-\$1,493,111.00	\$5,135,866.75	\$4,409,354.32	\$726,505.28	\$4,409,354.32	\$0.00	\$726,505.28	\$4,409,354.32	\$4,409,354.32	\$0.00
3100	SERVICIOS BÁSICOS	\$545,401.44	-\$125,784.43	\$419,617.01	\$357,730.07	\$61,886.94	\$357,730.07	\$0.00	\$61,886.94	\$357,730.07	\$357,730.07	\$0.00

Page 2



Usr: supervisor
Rep: rptEstadoPresupuestoEgresos_PY_FF

COMISION EJECUTIVA ESTATAL DE ATENCION A VICTIMAS SAN LUIS POTOSI

Estado del Ejercicio del Presupuesto por Proyecto/Proceso - Fuente Financiamiento Al 30/nov/2019


Fecha y hora de Impresión 16/dic/2019 12:26 p.m.

Objeto del Gasto	Proyecto / Proceso	Presupuesto para Comprometer				Comprometido No Devengado	Presupuesto Sin Devengar	Ejercido	Pagado	Cuentas por Pagar Deuda
		Aprobado	Ampliaciones / (Reducciones)	Presupuesto Vigente	Comprometido					
3110	Energía eléctrica	\$144,000.00	\$51,647.16	\$195,647.16	\$165,644.00	\$30,003.16	\$165,644.00	\$165,644.00	\$0.00	
3111	Energía eléctrica	\$144,000.00	\$51,647.16	\$195,647.16	\$165,644.00	\$30,003.16	\$165,644.00	\$165,644.00	\$0.00	
3130	Agua	\$24,000.48	-\$12,659.73	\$11,340.75	\$8,340.27	\$3,000.48	\$8,340.27	\$8,340.27	\$0.00	
3131	Agua	\$24,000.48	-\$12,659.73	\$11,340.75	\$8,340.27	\$3,000.48	\$8,340.27	\$8,340.27	\$0.00	
3140	Telefonía Tradicional	\$288,000.00	-\$196,002.18	\$91,997.82	\$67,497.82	\$24,500.00	\$67,497.82	\$67,497.82	\$0.00	
3141	Telefonía tradicional	\$288,000.00	-\$196,002.18	\$91,997.82	\$67,497.82	\$24,500.00	\$67,497.82	\$67,497.82	\$0.00	
3150	Telefonía celular	\$24,000.48	-\$8,735.73	\$15,264.75	\$13,350.75	\$1,914.00	\$13,350.75	\$13,350.75	\$0.00	
3151	Telefonía celular	\$24,000.48	-\$8,735.73	\$15,264.75	\$13,350.75	\$1,914.00	\$13,350.75	\$13,350.75	\$0.00	
3170	Servicios de acceso a Internet, redes y procesamiento de	\$15,000.48	\$75,064.36	\$90,064.84	\$88,358.36	\$1,706.48	\$88,358.36	\$88,358.36	\$0.00	
3171	Servicio de internet y redes	\$15,000.48	\$75,064.36	\$90,064.84	\$88,358.36	\$1,706.48	\$88,358.36	\$88,358.36	\$0.00	
3180	Servicios postales y telegráficos	\$50,400.00	-\$35,098.31	\$15,301.69	\$14,538.87	\$762.82	\$14,538.87	\$14,538.87	\$0.00	
3181	Servicios postales y telegráficos	\$50,400.00	-\$35,098.31	\$15,301.69	\$14,538.87	\$762.82	\$14,538.87	\$14,538.87	\$0.00	
3200	SERVICIOS DE ARRENDAMIENTO	\$715,200.48	\$130,328.68	\$845,529.16	\$706,976.82	\$138,552.34	\$706,976.82	\$706,976.82	\$0.00	
3220	Arrendamiento de edificios	\$643,200.48	\$175,001.28	\$818,201.76	\$679,649.42	\$138,552.34	\$679,649.42	\$679,649.42	\$0.00	
3221	Arrendamiento de edificios	\$643,200.48	\$175,001.28	\$818,201.76	\$679,649.42	\$138,552.34	\$679,649.42	\$679,649.42	\$0.00	
3230	Arrendamiento de mobiliario y equipo de administración, r	\$72,000.00	-\$52,280.00	\$19,720.00	\$19,720.00	\$0.00	\$19,720.00	\$19,720.00	\$0.00	
3231	Arrendamiento de mobiliario y equipo de administración, r	\$72,000.00	-\$52,280.00	\$19,720.00	\$19,720.00	\$0.00	\$19,720.00	\$19,720.00	\$0.00	
3290	Otros arrendamientos	\$0.00	\$7,607.40	\$7,607.40	\$7,607.40	\$0.00	\$7,607.40	\$7,607.40	\$0.00	
3291	Otros arrendamientos	\$0.00	\$7,607.40	\$7,607.40	\$7,607.40	\$0.00	\$7,607.40	\$7,607.40	\$0.00	
3300	SERVICIOS PROFESIONALES, CIENTÍFICOS, TÉCNICO	\$4,468,318.88	-\$1,969,766.00	\$2,498,552.88	\$2,211,436.32	\$287,118.42	\$2,211,436.32	\$2,211,436.32	\$0.00	
3310	Servicios legales, de contabilidad, auditoría y relacionado	\$139,721.64	\$31,073.32	\$170,794.96	\$142,762.80	\$28,032.16	\$142,762.80	\$142,762.80	\$0.00	
3311	Servicios legales, de contabilidad, auditoría y relacionado	\$139,721.64	\$31,073.32	\$170,794.96	\$142,762.80	\$28,032.16	\$142,762.80	\$142,762.80	\$0.00	
3330	Servicios de consultoría administrativa, procesos, técnica	\$4,279,596.92	-\$1,951,833.00	\$2,327,763.92	\$2,068,673.52	\$259,086.26	\$2,068,673.52	\$2,068,673.52	\$0.00	
3331	Servicios de consultoría administrativa procesos y técnica	\$4,279,596.92	-\$1,951,833.00	\$2,327,763.92	\$2,068,673.52	\$259,086.26	\$2,068,673.52	\$2,068,673.52	\$0.00	
3360	Servicios de apoyo administrativo, traducción, fotocopiad	\$49,000.32	-\$49,000.32	\$0.00	\$0.00	\$0.00	\$0.00	\$0.00	\$0.00	
3361	Servicios de apoyo administrativo y secretarial	\$49,000.32	-\$49,000.32	\$0.00	\$0.00	\$0.00	\$0.00	\$0.00	\$0.00	
3400	SERVICIOS FINANCIEROS, BANCARIOS Y COMERCIAL	\$37,269.96	\$37,146.14	\$74,416.10	\$71,063.61	\$3,352.49	\$71,063.61	\$71,063.61	\$0.00	
3410	Servicios financieros y bancarios	\$6,000.48	\$0.00	\$6,000.48	\$4,247.99	\$1,752.49	\$4,247.99	\$4,247.99	\$0.00	
3411	Servicios financieros y bancarios	\$6,000.48	\$0.00	\$6,000.48	\$4,247.99	\$1,752.49	\$4,247.99	\$4,247.99	\$0.00	
3450	Seguro de bienes patrimoniales	\$0.00	\$52,609.62	\$52,609.62	\$52,609.62	\$0.00	\$52,609.62	\$52,609.62	\$0.00	
3451	Seguro de bienes patrimoniales	\$0.00	\$52,609.62	\$52,609.62	\$52,609.62	\$0.00	\$52,609.62	\$52,609.62	\$0.00	
3470	Fletes y maniobras	\$31,269.48	-\$15,463.48	\$15,806.00	\$14,206.00	\$1,600.00	\$14,206.00	\$14,206.00	\$0.00	
3471	Fletes y maniobras	\$31,269.48	-\$15,463.48	\$15,806.00	\$14,206.00	\$1,600.00	\$14,206.00	\$14,206.00	\$0.00	

COMISION EJECUTIVA ESTATAL DE ATENCION A VICTIMAS
SAN LUIS POTOSI
Estado del Ejercicio del Presupuesto por Proyecto/Proceso - Fuente Financiamiento Al 30/nov/2019

Fecha y hora de Impresión: 16/dic/2019 12:26 p.m.

Proyecto / Proceso	Presupuesto Vigente	Comprometido	Presupuesto Disponible para Comprometer	Devengado	Comprometido No Devengado	Presupuesto Sin Devenegar	Ejercido	Pagado	Cuentas por Pagar Deuda
Objeto del Gasto	Ampliaciones / (Reducciones)	Aprobado	Comprometido	Presupuesto Disponible para Comprometer	Devengado	Comprometido No Devengado	Ejercido	Pagado	Cuentas por Pagar Deuda
3500 SERVICIOS DE INSTALACIÓN, REPARACIÓN, MANTEN									
3510 Conservación y mantenimiento menor de inmuebles	\$24,000.48	\$23,431.36	\$534,523.86	\$81,385.06	\$534,523.86	\$0.00	\$534,523.86	\$534,523.86	\$0.00
3511 Conservación y mantenimiento menor de inmuebles	\$24,000.48	\$24,000.48	\$22,899.20	\$1,101.28	\$22,899.20	\$0.00	\$22,899.20	\$22,899.20	\$0.00
3530 Instalación, reparación y mantenimiento de equipo de cór	\$0.00	\$0.00	\$2,370.00	\$0.00	\$2,370.00	\$0.00	\$2,370.00	\$2,370.00	\$0.00
3531 Instalación, reparación y mantenimiento de equipo de cór	\$128,999.52	\$128,999.52	\$89,629.72	\$0.00	\$89,629.72	\$0.00	\$89,629.72	\$89,629.72	\$0.00
3550 Reparación y mantenimiento de equipo de transporte	\$370,431.36	\$370,431.36	\$421,539.94	\$1,915.00	\$421,539.94	\$0.00	\$421,539.94	\$421,539.94	\$0.00
3551 Reparación y mantenimiento de equipo de transporte	\$370,431.36	\$370,431.36	\$421,539.94	\$1,915.00	\$421,539.94	\$0.00	\$421,539.94	\$421,539.94	\$0.00
3580 Servicios de limpieza y manejo de desechos	\$192,000.96	\$192,000.96	\$127,008.64	\$20,992.32	\$127,008.64	\$0.00	\$127,008.64	\$127,008.64	\$0.00
3581 Servicios de limpieza y manejo de desechos	\$96,000.48	\$96,000.48	\$65,691.21	\$10,309.27	\$65,691.21	\$0.00	\$65,691.21	\$65,691.21	\$0.00
3700 Servicios de traslados y viáticos									
3720 Pasajes terrestres	\$96,000.48	\$96,000.48	\$65,691.21	\$10,309.27	\$65,691.21	\$0.00	\$65,691.21	\$65,691.21	\$0.00
3721 Pasajes terrestres nacionales	\$96,000.48	\$96,000.48	\$65,691.21	\$10,309.27	\$65,691.21	\$0.00	\$65,691.21	\$65,691.21	\$0.00
3750 Viáticos en el país	\$96,000.48	\$96,000.48	\$61,317.43	\$10,683.05	\$61,317.43	\$0.00	\$61,317.43	\$61,317.43	\$0.00
3751 Viáticos en el país	\$96,000.48	\$96,000.48	\$61,317.43	\$10,683.05	\$61,317.43	\$0.00	\$61,317.43	\$61,317.43	\$0.00
3800 SERVICIOS OFICIALES									
3820 Gastos de orden social y cultural	\$0.00	\$0.00	\$2,610.00	\$0.00	\$2,610.00	\$0.00	\$2,610.00	\$2,610.00	\$0.00
3821 Gastos de orden social y cultural	\$0.00	\$0.00	\$2,610.00	\$0.00	\$2,610.00	\$0.00	\$2,610.00	\$2,610.00	\$0.00
3900 OTROS SERVICIOS GENERALES									
3980 Impuesto sobre nómina	\$147,354.67	\$147,354.67	\$383,868.04	\$133,217.71	\$383,868.04	\$0.00	\$383,868.04	\$383,868.04	\$0.00
3982 Impuesto sobre nómina	\$147,354.67	\$147,354.67	\$383,868.04	\$133,217.71	\$383,868.04	\$0.00	\$383,868.04	\$383,868.04	\$0.00
5000 BIENES MUEBLES, INMUEBLES E INTANGIBLE:									
5400 VEHICULOS Y EQUIPO DE TRANSPORTE	\$0.00	\$177,700.00	\$0.00	\$177,700.00	\$0.00	\$0.00	\$177,700.00	\$177,700.00	\$0.00
5410 Automóviles y Equipo Terrestre	\$0.00	\$177,700.00	\$0.00	\$177,700.00	\$0.00	\$0.00	\$177,700.00	\$177,700.00	\$0.00
5411 Automóviles y camionetas de transporte de personas	\$0.00	\$177,700.00	\$0.00	\$177,700.00	\$0.00	\$0.00	\$177,700.00	\$177,700.00	\$0.00
Transferecias de Gobierno del Estado	\$34,686,804.26	\$2,910.9...	\$35,842,089.48	\$1,755,615.98	\$20,532,251.11	\$15,309,838...	\$20,532,251.11	\$20,532,251.11	\$0.00
GASTOS DE OPERACION	\$34,686,804.26	\$2,910.9...	\$35,842,089.48	\$1,755,615.98	\$20,532,251.11	\$15,309,838...	\$20,532,251.11	\$20,532,251.11	\$0.00
PY02 FONDE DE AYUDA, ASITENCIA Y REPARACION INTEGRAL DE LAS VICTIMAS									
01 Transferecias de Gobierno del Estado	\$6,000,000.00	\$0.00	\$4,816,334.73	\$1,183,665.27	\$4,816,334.73	\$0.00	\$4,816,334.73	\$4,816,334.73	\$0.00
6000 INVERSIÓN PÚBLICA	\$6,000,000.00	\$0.00	\$4,816,334.73	\$1,183,665.27	\$4,816,334.73	\$0.00	\$4,816,334.73	\$4,816,334.73	\$0.00
6300 PROYECTOS PRODUCTIVOS Y ACCIONES DE FOMEN	\$6,000,000.00	\$0.00	\$4,816,334.73	\$1,183,665.27	\$4,816,334.73	\$0.00	\$4,816,334.73	\$4,816,334.73	\$0.00





Ucr: supervisor
Rep: rptEstadoPresupuestoEgresos_PY_FF


COMISION EJECUTIVA ESTATAL DE ATENCION A VICTIMAS SAN LUIS POTOSI


Estado del Ejercicio del Presupuesto por Proyecto/Proceso - Fuente Financiamiento Al 30/nov/2019


Fecha y hora de Impresión
16/dic/2019 12:26 p.m.


Objeto del Gasto	Proyecto / Proceso	Aprobado	Ampliaciones / (Reducciones)	Presupuesto Vigente	Comprometido	Disponible para Comprometer	Devengado	Comprometido No Devengado	Presupuesto Sin Devengar	Ejercido	Pagado	Cuentas por Pagar Deuda
6320	Ejecucion de proyectos productivos no incluidos en concx	\$6,000,000.00	\$0.00	\$6,000,000.00	\$4,816,334.73	\$1,183,665.27	\$4,816,334.73	\$0.00	\$1,183,665.27	\$4,816,334.73	\$4,816,334.73	\$0.00
6327	Proyectos y acciones para el buen gobierno	\$6,000,000.00	\$0.00	\$6,000,000.00	\$4,816,334.73	\$1,183,665.27	\$4,816,334.73	\$0.00	\$1,183,665.27	\$4,816,334.73	\$4,816,334.73	\$0.00
Transferencias de Gobierno del Estado		\$6,000,000.00	\$0.00	\$6,000,000.00	\$4,816,334.73	\$1,183,665.27	\$4,816,334.73	\$0.00	\$1,183,665.27	\$4,816,334.73	\$4,816,334.73	\$0.00
FONDE DE AYUDA, ASITENCIA Y REPAR.		\$6,000,000.00	\$0.00	\$6,000,000.00	\$4,816,334.73	\$1,183,665.27	\$4,816,334.73	\$0.00	\$1,183,665.27	\$4,816,334.73	\$4,816,334.73	\$0.00
PY06	PROGRAMA CAPACITACION SERVIDORAS PUBLICAS QUE ATIENDEN A MUJERES VICTIMAS DE VIOLENCIA											
01	Transferencias de Gobierno del Estado											
3000	SERVICIOS GENERALES	\$0.00	\$300,000.00	\$300,000.00	\$0.00	\$300,000.00	\$0.00	\$0.00	\$300,000.00	\$0.00	\$0.00	\$0.00
3300	SERVICIOS PROFESIONALES, CIENTIFICOS, TECNICO	\$0.00	\$300,000.00	\$300,000.00	\$0.00	\$300,000.00	\$0.00	\$0.00	\$300,000.00	\$0.00	\$0.00	\$0.00
3340	Servicios de capacitación	\$0.00	\$300,000.00	\$300,000.00	\$0.00	\$300,000.00	\$0.00	\$0.00	\$300,000.00	\$0.00	\$0.00	\$0.00
3341	Servicios de capacitación	\$0.00	\$300,000.00	\$300,000.00	\$0.00	\$300,000.00	\$0.00	\$0.00	\$300,000.00	\$0.00	\$0.00	\$0.00
Transferencias de Gobierno del Estado		\$0.00	\$300,000.00	\$300,000.00	\$0.00	\$300,000.00	\$0.00	\$0.00	\$300,000.00	\$0.00	\$0.00	\$0.00
PROGRAMA CAPACITACION SERVIDORAS		\$0.00	\$300,000.00	\$300,000.00	\$0.00	\$300,000.00	\$0.00	\$0.00	\$300,000.00	\$0.00	\$0.00	\$0.00

Total Final \$40,686,804.26 \$3,270,390.11 \$43,957,195.46 \$40,656,424.21 \$3,239,281.25 \$25,348,385.84 \$15,309,838.37 \$18,549,119.62 \$25,348,385.84 \$25,348,385.84 \$0.00


LIC. JORGE VEGA ARROYO
 PRESIDENTE DE LA COMISION EJECUTIVA ESTATAL DE ATENCION A VICTIMAS


LIC. MARISOL MEDINA DE LIRA
 DIRECTORA ADMINISTRATIVA


LIC. ELISA MARIELA MARTINEZ BARRON
 DIRECTORA DEL FONDO DE AYUDA, ASISTENCIA Y PEDAGOGIA INTEGRAL DE LA CEEAV


LIC. NANCY DEL CARMEN SANCHEZ GUERRERO
 CONTADORA

4. ANEXOS

TRIMESTRALES

COMISION EJECUTIVA ESTATAL DE ATENCION A VICTIMAS
Informe de Pasivos Contingentes
Del 1 de Enero al 30 de Noviembre de 2019
(Pesos)

En cumplimiento a lo dispuesto en los artículos 46, fracción I, inciso d, y 52 de la Ley General de Contabilidad Gubernamental, y de conformidad con lo establecido en el capítulo VII, numeral III, inciso g) del Manual de Contabilidad Gubernamental emitido por el CONAC, el ente público informa lo siguiente.

Cuenta	Concepto	Importe
TOTAL		

Bajo protesta de decir verdad declaramos que los Estados Financieros y sus Notas son razonablemente correctos y responsabilidad del emisor


 LIC. JORGE VEGA ARROYO
 PRESIDENTE DE LA COMISION EJECUTIVA ESTATAL DE
 ATENCION A VICTIMAS


 LIC. MARISOL MEDINA DE LIRA
 DIRECTORA ADMINISTRATIVA


 LIC. ELISA MARIELA MARTINEZ BARRON
 DIRECTORA DEL FONDO DE AYUDA, ASISTENCIA Y REPARACION
 INTEGRAL DE LA CEEAV


 C.P.C. NANCY DEL CARMEN SANCHEZ GUERRERO
 CONTADORA

COMISION EJECUTIVA ESTATAL DE ATENCION A VICTIMAS
Indicadores de Postura Fiscal
Del 1 de Enero al 30 de Noviembre de 2019

Concepto	Estimado	Devengado	Pagado ³
I. Ingresos Presupuestarios (I=1+2)	40,686,804	26,668,320	26,668,320
1. Ingresos del Gobierno de la Entidad Federativa ¹	0	0	0
2. Ingresos del Sector Paraestatal ¹	40,686,804	26,668,320	26,668,320
II. Egresos Presupuestarios (II=3+4)	40,686,804	25,348,586	25,348,586
3. Egresos del Gobierno de la Entidad Federativa ²	0	0	0
4. Egresos del Sector Paraestatal ²	40,686,804	25,348,586	25,348,586
III. Balance Presupuestario (Superavit o Deficit) (III = I - II)	0	1,319,735	1,319,735

Concepto	Estimado	Devengado	Pagado ³
III. Balance presupuestario (Superavit o Deficit)	0	1,319,735	1,319,735
IV. Intereses, Comisiones y Gastos de la Deuda	0	0	0
V. Balance Primario (Superavit o Deficit) (V= III - IV)	0	1,319,735	1,319,735


Concepto	Estimado	Devengado	Pagado ³
A. Financiamiento	0	0	0
B. Amortización de la deuda	0	0	0
C. Endeudamiento o desendeudamiento (C = A - B)	0	0	0

1. Los Ingresos que se presentan son los ingresos presupuestarios totales sin incluir los ingresos por financiamientos. Los Ingresos del Gobierno de la Entidad Federativa corresponden a los del Poder Ejecutivo, Legislativo Judicial y Autónomos

2. Los egresos que se presentan son los egresos presupuestarios totales sin incluir los egresos por amortización. Los egresos del Gobierno de la Entidad Federativa corresponden a los del Poder Ejecutivo, Legislativo, Judicial y Organos Autónomos

3. Para Ingresos se reportan los ingresos recaudados; para egresos se reportan los egresos pagados


LIC. JORGE VEGA ARROYO
PRESIDENTE DE LA COMISION EJECUTIVA ESTATAL DE ATENCION A VICTIMAS


LIC. MARIOSOL MEDINA DE LIRA
DIRECTORA ADMINISTRATIVA


LIC. ELISA MARIELA MARTINEZ BARRON
DIRECTORA DEL FONDO DE AYUDA, ASISTENCIA Y REPARACION INTEGRAL DE LA CEEAY


S.P.C. NANCY DEL CARMEN SANCHEZ GUERRERO
CONTADORA

5. INFORMACION COMPLEMENTARIA

COMISION EJECUTIVA ESTATAL DE ATENCION A VICTIMAS
 Conciliación entre los Ingresos Presupuestarios y Contables
 Correspondiente del 1 de Enero al 30 de Noviembre de 2019
 (Cifras en pesos)

1. Ingresos Presupuestarios	26,668,320
2. Más ingresos contables no presupuestarios	16,788
2.1 Ingresos Financieros	0
2.2 Incremento por Variación de Inventarios	0
2.3 Disminución del exceso de estimaciones por pérdida o deterioro u obsolescencia	0
2.4 Disminución del exceso de provisiones	0
2.5 Otros ingresos y beneficios varios	0
2.6 Otros ingresos contables no presupuestarios	0
3. Menos ingresos presupuestarios no contables	0
3.1 Aprovechamientos Patrimoniales	0
3.2 Ingresos derivados de financiamientos	0
3.3 Otros ingresos presupuestarios no contables	0
4. Ingresos Contables (4 = 1 + 2 - 3)	26,685,109


 LIC. JORGE VEGA ARROYO

PRESIDENTE DE LA COMISION EJECUTIVA ESTATAL DE ATENCION A VICTIMAS


 LIC. MARISOL MEDINA DE LIRA
 DIRECTORA ADMINISTRATIVA


 LIC. ELISA MARIELA MARTINEZ BARRON

DIRECTORA DEL FONDO DE AYUDA, ASISTENCIA Y REPARACION INTEGRAL DE LA
 CEEAV


 C.P.C. NANCY DEL CARMEN SANCHEZ GUERRERO
 CONTADORA

COMISION EJECUTIVA ESTATAL DE ATENCION A VICTIMAS
 Conciliación entre los Egresos Presupuestarios y los Gastos Contables
 Correspondiente del 1 de Enero al 30 de Noviembre de 2019

1. Total de egresos (presupuestarios)	25,348,586
2. Menos egresos presupuestarios no contables	4,816,335
2.1 Materias Primas y Materiales de Producción y Comercialización	0
2.2 Materiales y Suministros	0
2.3 Mobiliario y Equipo de Administración	0
2.4 Mobiliario y Equipo Educativo y Recreativo	0
2.5 Equipo e Instrumental Médico y de Laboratorio	0
2.6 Vehículos y Equipo de Transporte	0
2.7 Equipo de Defensa y Seguridad	0
2.8 Maquinaria, Otros Equipos y Herramientas	0
2.9 Activos Biológicos	0
2.10 Bienes Inmuebles	0
2.11 Activos Intangibles	0
2.12 Obra Pública en Bienes de Dominio Público	0
2.13 Obra Pública en Bienes Propios	0
2.14 Acciones y Participaciones de Capital	0
2.15 Compra de Títulos y Valores	0
2.16 Proyectos Productivos y Acciones de Fomento	4,816,335
2.17 Inversiones en Fideicomisos, Mandatos y Otros Análogos	0
2.18 Provisiones para Contingencias y Otras Erogaciones Especiales	0
2.19 Amortización de la Deuda Pública	0
2.20 Adeudos de Ejercicios Fiscales Anteriores (ADEFAS)	0
2.21 Otros Egresos Presupuestarios No Contables	0
3. Más Gasto Contables No Presupuestales	0
3.1 Estimaciones, Depreciaciones, Deterioros, Obsolescencia y Amortizaciones	0
3.2 Provisiones	0
3.3 Disminución de inventarios	0
3.4 Aumento por insuficiencia de estimaciones por pérdida o deterioro u obsolescencia	0
3.5 Aumento por insuficiencia de provisiones	0
3.6 Otros Gastos	0
3.7 Otros Gastos Contables No Presupuestales	0
4. Total de Gasto Contable (4 = 1 - 2 + 3)	20,532,251


 LIC. JORGE VEGA ARROYO
 PRESIDENTE DE LA COMISION EJECUTIVA ESTATAL DE ATENCION A VICTIMAS


 LIC. MARISOL MEDINA DE LIRA
 DIRECTORA ADMINISTRATIVA


 LIC. ELISA MARIELA MARTINEZ BARRON
 DIRECTORA DEL FONDO DE AYUDA, ASISTENCIA Y REPARACION INTEGRAL DE LA
 CEEAV


 C. P. NANCY DEL CARMEN SANCHEZ GUERRERO
 CONTADORA

6. EGRESOS POR CLASIFICACION ADMINISTRATIVA



**COMISION EJECUTIVA ESTATAL DE ATENCION A VICTIMAS
SAN LUIS POTOSI**

Estado Analítico del Ejercicio Presupuesto de Egresos
Clasificación Administrativa - Orden de Gobierno

Usr: supervisor
Rep: rptEstadoPresupuestoEgresos_UA3_GB_SC



Fecha y hora de Impresión 16/dic/2019 12:25 p.m.

Concepto	Egresos					Subejercicio 6 = (3 - 4)
	Aprobado 1	Ampliaciones / (Reducciones) 2	Modificado 3=(1+2)	Devengado 4	Pagado 5	

TOTAL DEL GASTO	\$0.00	\$0.00	\$0.00	\$0.00	\$0.00	\$0.00
PODER EJECUTIVO	\$0.00	\$0.00	\$0.00	\$0.00	\$0.00	\$0.00
PODER LEGISLATIVO	\$0.00	\$0.00	\$0.00	\$0.00	\$0.00	\$0.00
PODER JUDICIAL	\$0.00	\$0.00	\$0.00	\$0.00	\$0.00	\$0.00
ORGANOS AUTÓNOMOS	\$0.00	\$0.00	\$0.00	\$0.00	\$0.00	\$0.00


LIC. JORGE VEGA ARROYO
PRESIDENTE DE LA COMISION EJECUTIVA ESTATAL DE ATENCION A VICTIMAS

LIC. ELISA MARIELA MARTINEZ BARRÓN
DIRECTORA DEL FONDO DE AYUDA, ASISTENCIA Y REPARACION INTEGRAL DE LA CEEAV


LIC. MARISOL MEDINA DE LIRA
DIRECTORA ADMINISTRATIVA

C.P.C. NANCY DEL CARMEN SANCHEZ GUERRERO
CONTADORA



**COMISION EJECUTIVA ESTATAL DE ATENCION A VICTIMAS
SAN LUIS POTOSI**

Estado Analítico del Ejercicio Presupuesto de Egresos

Clasificación Administrativa - Sector Paraestatal

Ulr. supervisor
Rep: rptEstadoPresupuestoEgresos_UA3_GB_SC


| Del 01/ene/2019 Al 30/nov/2019

Fecha y hora de Impresión | 16/dic/2019 12:25 p.m.

Concepto	Egresos					Subejercicio 6 = (3 - 4)
	Aprobado 1	Ampliaciones / (Reducciones) 2	Modificado 3=(1+2)	Devengado 4	Pagado 5	
TOTAL DEL GASTO	\$0.00	\$0.00	\$0.00	\$0.00	\$0.00	\$0.00
ENTIDADES PARAESTATALES Y FIDEICOMISOS NO EMPRESARIALES Y NO FINANCIEROS	\$0.00	\$0.00	\$0.00	\$0.00	\$0.00	\$0.00
INSTITUCIONES PÚBLICAS DE LA SEGURIDAD SOCIAL	\$0.00	\$0.00	\$0.00	\$0.00	\$0.00	\$0.00
ENTIDADES PARAESTATALES EMPRESARIALES NO FINANCIERAS CON PARTICIPACION ESTATAL MAYORITARIA	\$0.00	\$0.00	\$0.00	\$0.00	\$0.00	\$0.00
FIDEICOMISOS EMPRESARIALES NO FINANCIEROS CON PARTICIPACION ESTATAL MAYORITARIA	\$0.00	\$0.00	\$0.00	\$0.00	\$0.00	\$0.00
ENTIDADES PARAESTATALES EMPRESARIALES FINANCIERAS MONETARIAS CON PARTICIPACION ESTATAL MAYORITARIA	\$0.00	\$0.00	\$0.00	\$0.00	\$0.00	\$0.00
ENTIDADES PARAESTATALES EMPRESARIALES FINANCIERAS NO MONETARIAS CON PARTICIPACION ESTATAL MAYORITARIA	\$0.00	\$0.00	\$0.00	\$0.00	\$0.00	\$0.00
FIDEICOMISOS FINANCIEROS PUBLICOS CON PARTICIPACION ESTATAL MAYORITARIA	\$0.00	\$0.00	\$0.00	\$0.00	\$0.00	\$0.00


LIC. JORGE VEGA ARROYO
PRESIDENTE DE LA COMISION EJECUTIVA ESTATAL DE ATENCION A VICTIMAS


LIC. MARISOL MEDINA DE LIRA
DIRECTORA ADMINISTRATIVA


LIC. NANCY DEL CARMEN SANCHEZ GUERRERO
CONTADORA