



**COMISIÓN EJECUTIVA
ESTATAL DE ATENCIÓN
A VÍCTIMAS**

ESTADOS FINANCIEROS


JULIO 2019

1. INFORMACIÓN CONTABLE

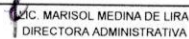
Información de Periodos Intermedios
COMISION EJECUTIVA ESTATAL DE ATENCION A VICTIMAS
 Estado de Actividades
 Del 1 de Enero al 31 de Julio de 2019 y 2018
 (Pesos)

Concepto	2019	2018
INGRESOS Y OTROS BENEFICIOS		
Ingresos de la Gestión	0	0
Impuestos	0	0
Cuotas y Aportaciones de Seguridad Social	0	0
Contribuciones de Mejoras	0	0
Derechos	0	0
Productos	0	0
Aprovechamientos	0	0
Ingresos por Venta de Bienes y Prestación de Servicios	0	0
Participaciones, Aportaciones, Convenios, Incentivos Derivados de la Colaboración Fiscal, Fondos Distintos de Aportaciones, Transferencias, Asignaciones, Subsidios y Subvenciones, y Participaciones, Aportaciones, Convenios, Incentivos Derivados de la Colaboración Fiscal, Fondos Distintos de Aportaciones	17,485,892	15,478,739
Transferencias, Asignaciones, Subsidios y Subvenciones, y Pensiones y Jubilaciones	0	0
Transferencias, Asignaciones, Subsidios y Subvenciones, y Pensiones y Jubilaciones	17,485,892	15,478,739
Otros Ingresos y Beneficios	15,916	9,925
Ingresos Financieros	15,916	9,925
Incremento por Variación de Inventarios	0	0
Disminución del Exceso de Estimaciones por Pérdida o Deterioro u Obsolescencia	0	0
Disminución del Exceso de Provisiones	0	0
Otros Ingresos y Beneficios Varios	0	0
Total de Ingresos y Otros Beneficios	17,501,808	15,488,664
GASTOS Y OTRAS PÉRDIDAS		
Gastos de Funcionamiento	12,588,301	11,283,702
Servicios Personales	9,531,715	8,180,172
Materiales y Suministros	349,076	296,050
Servicios Generales	2,707,510	2,807,480
Transferencias, Asignaciones, Subsidios y Otras Ayudas	0	0
Transferencias Internas y Asignaciones al Sector Público	0	0
Transferencias al Resto del Sector Público	0	0
Subsidios y Subvenciones	0	0
Ayudas Sociales	0	0
Pensionamientos y Jubilaciones	0	0
Transferencias a Fideicomisos, Mandatos y Contratos Análogos	0	0
Transferencias a la Seguridad Social	0	0
Donativos	0	0
Transferencias al Exterior	0	0
Participaciones y Aportaciones	0	0
Participaciones	0	0
Aportaciones	0	0
Convenios	0	0
Intereses, Comisiones y Otros Gastos de la Deuda Pública	0	0
Intereses de la Deuda Pública	0	0
Comisiones de la Deuda Pública	0	0
Gastos de la Deuda Pública	0	0
Costo por Coberturas	0	0
Apoyos Financieros	0	0
Otros Gastos y Pérdidas Extraordinarias	0	0
Estimaciones, Depreciaciones, Deterioros, Obsolescencia y Provisiones	0	0
Disminución de Inventarios	0	0
Aumento por Insuficiencia de Estimaciones por Pérdida o Deterioro y Aumento por Insuficiencia de Provisiones	0	0
Otros Gastos	0	0
Inversión Pública	0	8,682,972
Inversión Pública no Capitalizable	0	8,682,972
Total de Gastos y Otras Pérdidas	12,588,301	19,966,674
Resultados del Ejercicio (Ahorro/Desahorro)	4,913,507	-4,478,010

Bajo protesta de decir verdad declaramos que los Estados Financieros y sus Notas son razonablemente correctos y responsabilidad del emisor


 LIC. JORGE VIQUEZ ARROYO
 PRESIDENTE DE LA COMISION EJECUTIVA ESTATAL DE ATENCION A VICTIMAS


 LIC. ELISA MARIE MARTINEZ BARÓN
 DIRECTORA DEL FONDO DE AYUDA, ASISTENCIA Y REPARACION INTEGRAL DE LA CEEAV


 LIC. MARISOL MEDINA DE LIRA
 DIRECTORA ADMINISTRATIVA


 LIC. MARISOL MEDINA DE LIRA
 CONTADORA


Información de Periodos Intermedios
COMISION EJECUTIVA ESTATAL DE ATENCION A VICTIMAS
 Estado de Situación Financiera
 Al 31 de Julio de 2019 y 2018
 (Pasos)


CONCEPTO		Año	2019	2018	CONCEPTO	Año	2019	2018
ACTIVO	PASIVO							
Activo Circulante	Pasivo Circulante							
Efectivo y Equivalentes	Cuentas por Pagar a Corto Plazo	5,269,489	5,235,848	230,769	252,983			
Derechos a Recibir Efectivo o Equivalentes	Documentos por Pagar a Corto Plazo	13,180	25,471	0	0			
Derechos a Recibir Bienes o Servicios	Porción a Corto Plazo de la Deuda Pública a Largo Plazo	0	0	0	0			
Inventarios	Títulos y Valores a Corto Plazo	0	0	0	0			
Almacenes	Pasivos Diferidos a Corto Plazo	0	0	0	0			
Estimación por Pérdida o Deterioro de Activos Circulantes	Fondos y Bienes de Terceros en Garantía y/o Administración a Corto Plazo	0	0	0	0			
Otros Activos Circulantes	Provisiones a Corto Plazo	0	0	0	0			
Total de Activos Circulantes	Total de Pasivos Circulantes	5,282,679	5,261,319	230,769	252,983			
Activo No Circulante	Pasivo No Circulante							
Inversiones Financieras a Largo Plazo	Cuentas por Pagar a Largo Plazo	0	0	0	0			
Derechos a Recibir Efectivo o Equivalentes a Largo Plazo	Documentos por Pagar a Largo Plazo	0	0	0	0			
Bienes Inmuebles, Infraestructura y Construcciones en Proceso	Deuda Pública a Largo Plazo	0	0	0	0			
Bienes Muebles	Pasivos Diferidos a Largo Plazo	1,095,513	40,289	0	0			
Activos Intangibles	Fondos y Bienes de Terceros en Garantía y/o Administración a Largo Plazo	250,136	19,479	0	0			
Depreciación, Deterioro y Amortización Acumulada de Bienes	Provisiones a Largo Plazo	0	0	0	0			
Activos Diferidos	Total de Pasivos No Circulantes	7,998,359	1,339,132	0	0			
Estimación por Pérdida o Deterioro de Activos no Circulantes	Total del Pasivo	0	0	230,769	252,983			
Otros Activos no Circulantes	HACIENDA PÚBLICA/ PATRIMONIO	9,344,048	1,338,900	0	0			
Total de Activos No Circulantes	Hacienda Pública/Patrimonio Contribuido	14,626,726	6,630,219	0	0			
Total del Activo	Aportaciones			0	0			
	Donaciones de Capital			0	0			
	Actualización de la Hacienda Pública / Patrimonio			0	0			
	Hacienda Pública/Patrimonio Generado			14,395,957	6,377,236			
	Resultados del Ejercicio (Ahorro / Desahorro)			4,913,507	-4,478,010			
	Resultados de Ejercicios Anteriores			9,482,450	10,855,246			
	Revalúos			0	0			
	Reservas			0	0			
	Rectificaciones de Resultados de Ejercicios Anteriores			0	0			
	Exceso o Insuficiencia en la Actualización de la Hacienda Pública/Patrimonio			0	0			
	Resultado por Posición Monetaria			0	0			
	Resultado por Tenencia de Activos no Monetarios			0	0			
	Total Hacienda Pública/ Patrimonio			14,395,957	6,377,236			
	Total del Pasivo y Hacienda Pública / Patrimonio			14,626,726	6,630,219			

Bajo protesta de decir verdad declaramos que los Estados Financieros y las Notas son razonablemente correctos y responsabilidad del emisor


 LIC. JORGE VEGA
 PRESIDENTE DE LA COMISION EJECUTIVA ESTATAL DE ATENCION A VICTIMAS


 LIC. ELISA MARIELA MARTINEZ BARRON
 DIRECTORA DEL FONDO DE AYUDA, ASISTENCIA Y REPARACION INTEGRAL DE LA CEEAV


 LIC. MARISOL MEDINA DE LIRA
 DIRECTORA ADMINISTRATIVA


 LIC. NILDA DEL CARMEN SANCHEZ GUERRERO
 CONTADORA

Información de Periodos Intermedios
COMISION EJECUTIVA ESTATAL DE ATENCION A VICTIMAS
 Estado de Variación en la Hacienda Pública
 Del 1 de Enero al 31 de Julio de 2019
 (pesos)

Concepto	Hacienda Pública/Patrimonio Constituido	Hacienda Pública/Patrimonio Generado de Ejercicios Anteriores	Hacienda Pública/Patrimonio Generado del Ejercicio	Exceso o Insuficiencia en la Actualización de la Hacienda Pública / Patrimonio	TOTAL
Rectificaciones de Resultados de Ejercicios Anteriores					
HACIENDA PÚBLICA/PATRIMONIO CONTRIBUIDO NETO 2018					
Aportaciones	0				0
Donaciones de Capital	0				0
Actualización de la Hacienda Pública/Patrimonio	0				0
HACIENDA PÚBLICA /PATRIMONIO GENERADO NETO 2018		10,836,069	-4,552,380		6,283,689
Resultados del Ejercicio (Ahorro/Desahorro)			-4,552,380		-4,552,380
Resultados de Ejercicios Anteriores		10,836,069			10,836,069
Revalúos		0			0
Reservas		0			0
Rectificaciones de Resultados de Ejercicios Anteriores		0			0
EXCESO O INSUFICIENCIA EN LA ACTUALIZACIÓN DE LA HACIENDA PÚBLICA/ PATRIMONIO NETO 2018				0	0
Resultado por Posición Monetaria					0
Resultado por Tenencia de Activos no Monetarios					0
HACIENDA PÚBLICA / PATRIMONIO NETO FINAL 2018		10,836,069	-4,552,380	0	6,283,689
CAMBIO EN LA HACIENDA PÚBLICA/PATRIMONIO CONTRIBUIDO NETO 2019					
Aportaciones	0				0
Donaciones de Capital	0				0
Actualización de la Hacienda Pública/Patrimonio	0				0
VARIACIONES DE LA HACIENDA PÚBLICA / PATRIMONIO GENERADO NETO 2019		-1,353,619	9,465,985		8,112,268
Resultados del Ejercicio (Ahorro/Desahorro)			4,913,507		4,913,507
Resultados de Ejercicios Anteriores		-1,353,619	4,552,380		3,198,761
Revalúos		0			0
Reservas		0			0
Rectificaciones de Resultados de Ejercicios Anteriores		0			0
CAMBIO EN EL EXCESO O INSUFICIENCIA EN LA ACTUALIZACIÓN DE LA HACIENDA PÚBLICA/ PATRIMONIO NETO 2019				0	0
Resultado por Posición Monetaria					0
Resultado por Tenencia de Activos no Monetarios					0
HACIENDA PÚBLICA / PATRIMONIO NETO FINAL 2019		9,482,450	4,913,507	0	14,395,957

Bajo protesta de decir verdad declaramos que los Estados Financieros y sus Notas son razonablemente correctos y responsabilidad del emisor

LIC. JORGE VEGA BARRÓN
 PRESIDENTE DE LA COMISION EJECUTIVA ESTATAL DE ATENCION A VICTIMAS

LIC. MARISOL MEDINA DE LIRA
 DIRECTORA ADMINISTRATIVA

LIC. ELISA MARIELA MARTINEZ BARRON
 DIRECTORA DEL FONDO DE AYUDA, ASISTENCIA Y REPARACION INTEGRAL DE LA CEEAV


DEL CARMEN SANCHEZ GUERRERO
 CONTADORA

Información de Periodos Intermedios
COMISION EJECUTIVA ESTATAL DE ATENCION A VICTIMAS
 Estado de Cambios en la Situación Financiera
 Del 1 de Enero al 31 de Julio de 2019
 (Pesos)


Concepto	Origen	Aplicación
ACTIVO	12,386	8,009,516
Activo Circulante	12,386	33,651
Efectivo y Equivalentes	0	33,651
Derechos a Recibir Efectivo o Equivalentes	12,386	0
Derechos a Recibir Bienes o Servicios	0	0
Inventarios	0	0
Almacenes	0	0
Estimación por Pérdida o Deterioro de Activos Circulantes	0	0
Otros Activos Circulantes	0	0
Activo No Circulante	0	7,975,865
Inversiones Financieras a Largo Plazo	0	0
Derechos a Recibir Efectivo o Equivalentes a Largo Plazo	0	0
Bienes Inmuebles, Infraestructura y Construcciones en Proceso	0	0
Bienes Muebles	0	1,055,224
Activos Intangibles	0	230,657
Depreciación, Deterioro y Amortización Acumulada de Bienes	0	0
Activos Diferidos	0	6,689,984
Estimación por Pérdida o Deterioro de Activos no Circulantes	0	0
Otros Activos no Circulantes	0	0
PASIVO	0	115,137
Pasivo Circulante	0	115,137
Cuentas por Pagar a Corto Plazo	0	115,137
Documentos por Pagar a Corto Plazo	0	0
Porción a Corto Plazo de la Deuda Pública a Largo Plazo	0	0
Títulos y Valores a Corto Plazo	0	0
Pasivos Diferidos a Corto Plazo	0	0
Fondos y Bienes de Terceros en Garantía y/o Administración a Corto Plazo	0	0
Provisiones a Corto Plazo	0	0
Otros Pasivos a Corto Plazo	0	0
Pasivo No Circulante	0	0
Cuentas por Pagar a Largo Plazo	0	0
Documentos por Pagar a Largo Plazo	0	0
Deuda Pública a Largo Plazo	0	0
Pasivos Diferidos a Largo Plazo	0	0
Fondos y Bienes de Terceros en Garantía y/o en Administración a Largo Plazo	0	0
Provisiones a Largo Plazo	0	0
HACIENDA PÚBLICA/ PATRIMONIO	9,465,886	1,353,619
Hacienda Pública/Patrimonio Contribuido	0	0
Aportaciones	0	0
Donaciones de Capital	0	0
Actualización de la Hacienda Pública / Patrimonio	0	0
Hacienda Pública/Patrimonio Generado	9,465,886	1,353,619
Resultados del Ejercicio (Ahorro / Desahorro)	9,465,886	0
Resultados de Ejercicios Anteriores	0	1,353,619
Revalúos	0	0
Reservas	0	0
Rectificaciones de Resultados de Ejercicios Anteriores	0	0
Exceso o Insuficiencia en la Actualización de la Hacienda Pública/Patrimonio	0	0
Resultado por Posición Monetaria	0	0
Resultado por Tenencia de Activos no Monetarios	0	0

Bajo protesta de decir verdad declaramos que los Estados Financieros y sus Notas son razonablemente correctos y responsabilidad del emisor


 LIC. JORGE VEGA ARROYO
 PRESIDENTE DE LA COMISION EJECUTIVA ESTATAL DE ATENCION A VICTIMAS


 LIC. MARISOL MEDINA DE LIRA
 DIRECTORA ADMINISTRATIVA



 LIC. ELISA MARIELA MARTINEZ BARRON
 DIRECTORA DEL FONDO DE AYUDA, ASISTENCIA Y REPARACION INTEGRAL DE LA CEEAV



 C.P.C. NANCY GUZMAN
 CONTADOR

Información de Periodos Intermedios
COMISION EJECUTIVA ESTATAL DE ATENCION A VICTIMAS
 Estado de Flujos de Efectivo
 Del 1 de Enero al 31 de Julio de 2019 y 2018
 (Pesos)

Concepto	2019	2018
Flujos de Efectivo de las Actividades de Operación		
Origen	17,501,808	17,519,755
Impuestos	0	0
Cuotas y Aportaciones de Seguridad Social	0	0
Contribuciones de mejoras	0	0
Derechos	0	0
Productos	0	0
Aprovechamientos	0	0
Ingresos por Venta de Bienes y Prestación de Servicios	15,916	0
Participaciones, Aportaciones, Convenios, Incentivos Derivados de la Colaboración Fiscal y Fondos Distintos de Aportaciones	0	0
Transferencias, Asignaciones, Subsidios y Subvenciones, y Pensiones y Jubilaciones	17,485,892	17,519,755
Otros Orígenes de Operación	0	0
Aplicación	13,833,351	13,951,997
Servicios Personales	9,531,715	8,136,824
Materiales y Suministros	349,076	296,050
Servicios Generales	2,707,510	2,743,961
Transferencias Internas y Asignaciones al Sector Público	0	0
Transferencias al resto del Sector Público	0	0
Subsidios y Subvenciones	0	0
Ayudas Sociales	0	0
Pensiones y Jubilaciones	0	0
Transferencias a Fideicomisos, Mandatos y Contratos Análogos	0	0
Transferencias a la Seguridad Social	0	0
Donativos	0	0
Transferencias al Exterior	0	0
Participaciones	0	0
Aportaciones	0	0
Convenios	0	0
Otras Aplicaciones de Operación	1,245,050	2,775,163
Flujos Netos de Efectivo por Actividades de Operación	3,668,457	3,567,758
Flujos de Efectivo de las Actividades de Inversión		
Origen	0	0
Bienes Inmuebles, Infraestructura y Construcciones en Proceso	0	0
Bienes Muebles	0	0
Otros Orígenes de Inversión	0	0
Aplicación	2,956,069	1,264,399
Bienes Inmuebles, Infraestructura y Construcciones en Proceso	2,956,069	1,264,399
Bienes Muebles	0	0
Otras Aplicaciones de Inversión	0	0
Flujos Netos de Efectivo por Actividades de Inversión	-2,956,069	-1,264,399
Flujo de Efectivo de las Actividades de Financiamiento		
Origen	0	0
Endeudamiento Neto	0	0
Interno	0	0
Externo	0	0
Otros Orígenes de Financiamiento	0	0
Aplicación	0	0
Servicios de la Deuda	0	0
Interno	0	0
Externo	0	0
Otras Aplicaciones de Financiamiento	0	0
Flujos netos de Efectivo por Actividades de Financiamiento	0	0
Incremento/Disminución Neta en el Efectivo y Equivalentes al Efectivo	712,388	2,303,359
Efectivo y Equivalentes al Efectivo al inicio del Ejercicio	4,557,111	2,932,489
Efectivo y Equivalentes al Efectivo al final del Ejercicio	5,269,499	5,235,848

Bajo protesta de decir verdad declaramos que los Estados Financieros y sus Notas son razonablemente correctos y responsabilidad del emisor


 LIC. JORGE VEGA ARROYO
 PRESIDENTE DE LA COMISION EJECUTIVA ESTATAL DE
 ATENCION A VICTIMAS


 LIC. MARISOL MEDINA DE LIRA
 DIRECTORA ADMINISTRATIVA


 LIC. ELISA MARIELA MARTINEZ BARRON
 DIRECTORA DEL FONDO DE AYUDA, ASISTENCIA Y
 REPARACION INTEGRAL DE LA CEEAV


 C.P.C. NANCY DEL CARMEN SANCHEZ GUERRERO
 CONTADORA

NOTAS A LOS ESTADOS FINANCIEROS 2019

JULIO

De conformidad a los artículos 46, fracción I, inciso e) y 49 de la Ley General de Contabilidad Gubernamental, así como a la normatividad emitida por el Consejo Nacional de Armonización Contable, a continuación, se presentan las notas a los estados financieros correspondientes al ejercicio fiscal de 2019, con los siguientes apartados:

- ✓ Notas de Gestión Administrativa
- ✓ Notas de Desglose
- ✓ Notas de Memoria (cuentas de orden)

NOTAS DE GESTIÓN ADMINISTRATIVA

1

NOTA 1. Actividad del Instituto:

Organismo público descentralizado del Ejecutivo Estatal, que brinda atención especializada e Integral a las personas que directa o indirectamente resultan afectadas en el aspecto físico, psicológico, social, familiar o económico, como resultado de la comisión de un delito.

De acuerdo al Artículo 75 del Periódico Oficial del Estado Libre y Soberano de San Luis Potosí se crea el Fondo de Ayuda, Asistencia y Reparación Integral del Estado de San Luis Potosí, el cual tiene por objeto brindar los recursos necesarios para la ayuda, asistencia y reparación integral de las víctimas.

NOTA 2. Base de Preparación de los Estados Financieros:

Los presentes estados financieros fueron preparados de acuerdo con las reglas de Contabilidad Gubernamental autorizadas por la Secretaría de Hacienda y Crédito Público, a través del Consejo Nacional de Armonización Contable en sus Postulados Básicos, sus marcos conceptuales dentro de los lineamientos publicados por el CONAC, Así como también de la Ley General de Contabilidad Gubernamental, la Ley de Presupuesto, Contabilidad y Gasto Público de San Luis Potosí y su Reglamento, la Ley de Ingresos y el Presupuesto de Egresos para el presente Ejercicio. Mencionando que, a su vez, el ente público se encuentra en proceso de Adaptación a dichas reglas y lineamientos.

En esta etapa han sido realizadas ciertas revisiones necesarias para hacer los cambios y modificaciones que se consideraron pertinentes para el correcto cumplimiento de toda la normativa.

A continuación, se presentan las Políticas de Contabilidad más importantes:

- a) La Información financiera está preparada sobre la base de reconocer sus ingresos y Egresos cuando se cobran o se pagan, respectivamente y no cuando se devengan o realizan.
- b) Los Estados Financieros y sus notas han sido preparados sobre la base de costo histórico; por lo tanto, no se reconocen los efectos de la Inflación.
- c) Las aportaciones recibidas del Gobierno del Estado de San Luis Potosí, se reconocen como aumentos al patrimonio no restringido cuando se pagan, y no cuando se devengan o se realizan.
- d) La cuenta de Activo No Circulante, corresponde a los montos devengados del Fideicomiso o Fondo de Ayuda directo a las personas víctimas del delito, misma cuenta que se va cancelando a Inversión Pública no capitalizable, al final de cada aportación.

NOTAS DE DESGLOCE

Notas al Estado de Situación Financiera

NOTA 3. Activo Circulante:


La integración de este rubro se representa de la siguiente forma:

(Pesos)

	JULIO 2019	JULIO 2018
EFFECTIVO	\$5,000.00	\$5,000.00
BANCOS / TESORERIA	\$1,684,512.00	\$3,277,871.00
INVERSIONES TEMPORALES (HASTA 3 MESES)	\$3,579,987.00	\$1,952,977.00
DEUDORES DIVERSOS POR COBRAR A CORTO PLAZO	\$13,180.00	\$25,471.00
<i>Comisión Ejecutiva Estatal de Atención a Víctimas</i>		
<i>Fondo de Ayuda, Asistencia y Reparación Integral de las Víctimas</i>		
ANTICIPO A PROVEEDORES POR ADQUISICIÓN DE BIENES Y PRESTACIÓN DE SERVICIOS A CORTO PLAZO		
SUMA	\$5,282,679.00	\$5,261,319.00

En la Cuenta de bancos se maneja la fuente de recaudación de donde proviene el recurso, de esta forma en la cuenta Estatal (3193) solo se maneja recurso proporcionado del Estado, asignado para gasto corriente, compra de materiales y pago de servicios básicos. También se manejan cuentas, únicas para cada uno de los recursos de gasto corriente y para el Fideicomiso (Fondo de ayuda, Asistencia y Reparación Integral de Víctimas).

Así mismo en la cuenta (1070) del Fondo Estatal de Ayuda, Asistencia y Reparación Integral a las Víctimas se manejará recurso del Estado en el Fideicomiso con Banbajo No.17793 para las actividades de Ayuda inmediata, Compensación a Víctimas por Delitos y Violación a Derechos Humanos. El recurso del Fondo (Fideicomiso) se encuentra en la cuenta 1112-02-04 que es de mayor accesibilidad para ayudas inmediatas.



NOTA 4. Activo no Circulante:

Corresponden a los Activos propiedad de la Comisión Ejecutiva Estatal de Atención a Víctimas adquirido con recurso propio y en base a la Normatividad vigente aplicable de Adquisiciones.

(Pesos)

	JULIO 2019	JULIO 2018
BIENES MUEBLES	\$1,095,513.00	\$40,289.00
ACTIVOS INTANGIBLES	\$250,136.00	\$19,479.00
ACTIVOS DIFERIDOS	\$7,998,399.00	\$1,309,132.00
SUMA	\$9,344,048.00	\$1,368,900.00

NOTA 5. Pasivo Circulante:

3

Las CUENTAS POR PAGAR A CORTO PLAZO se integran de la siguiente manera:

(Pesos)

	JULIO 2019	JULIO 2018
SERVICIOS PERSONALES POR PAGAR A CORTO PLAZO	\$42,962.00	\$51,952.00
PROVEEDORES POR PAGAR A CORTO PLAZO	\$1.00	\$0.00
CONTRATISTAS POR OBRAS PÚBLICAS POR PAGAR A CORTO	\$22,612.00	\$25,218.00
RETENCIONES Y CONTRIBUCIONES POR PAGAR A C.P.	\$165,194.00	\$175,812.00
SUMA	\$230,769.00	\$252,982.00

- a) Retenciones por pagar a Corto Plazo: Es el importe de los Impuestos por Retenciones de ISR por Salarios, y Servicios Profesionales, a pagar hasta antes del día 17 del mes posterior.



Handwritten initials or marks in blue ink.

Notas al Estado de Actividades

Nota 8. Ingresos de Gestión:

Ingresos Estatales: Son los provenientes por Subsidios y/o Transferencias Internas, de acuerdo con la publicación del presupuesto de Egresos del Estado aprobado.

(Pesos)

	JULIO 2019	JULIO 2018
TRANSFERENCIAS INTERNAS Y ASIGNACIONES DEL SECTOR PÚBLICO	\$17,485,892.00	\$15,478,739.00
SUBSIDIOS Y SUBVENCIONES		
INTERESES GANADOS DE VALORES, CRÉDITOS, BONOS Y OTROS		
OTROS INGRESOS Y BENEFICIOS VARIOS	\$15,916.00	\$9,925.00
SUMA	\$17,501,808.00	\$15,488,664.00


4

Nota 9. Gastos y Otras Pérdidas:

Gasto corriente: Son erogaciones destinadas a Gastos de Funcionamiento para la operación normal de la Comisión de los capítulos 1000, 2000, 3000 y 5000.

Gasto capital: son erogaciones destinadas a los Proyectos de Inversión.

(Pesos)



Handwritten mark or signature.

Handwritten mark or signature.

	JULIO 2019	JULIO 2018
SERVICIOS PERSONALES	\$9,531,715.00	\$8,180,172.00
MATERIALES Y SUMINISTROS	\$349,076.00	\$296,050.00
SERVICIOS GENERALES	\$2,707,510.00	\$2,807,480.00
INVERSIÓN PÚBLICA NO CAPITALIZABLE		\$8,682,972.00
SUMA	\$12,588,301.00	\$19,966,674.00

Notas al Estado de Origen y Aplicación de Recursos

Nota 10. Origen y Aplicación de Recursos:

Este estado presenta el Origen de los recursos y su Aplicación en las Actividades de Gestión, de Operación, y de Financiamiento, de acuerdo a las entradas y salidas reales de las cuentas de Efectivo y Equivalentes, teniendo como resultado el flujo neto, aumento o disminución en el periodo.

NOTAS DE MEMORIA

Notas al Estado Analítico de Ingresos Presupuestales

Nota 11. Ingresos Presupuestales:

5

Está compuesto por los montos provenientes de la recaudación de las transferencias Bancarias electrónicas efectuadas por el Gobierno del Estado de San Luis Potosí, a través de la Secretaria de Finanzas.

Los conceptos de Transferencias Internas fueron ampliaciones en el presupuesto ya que provienen de la aprobación de los proyectos a ejecutarse, provenientes de la recaudación de las transferencias bancarias de Gobierno del Estado.

Inicialmente el presupuesto de Ingresos se presentaba de la siguiente manera:

(Pesos)

	JULIO 2019	JULIO 2018
TRANSFERENCIAS INTERNAS Y ASIGNACIONES DEL SECTOR	\$ 40,686,805.00	\$ 28,137,673.01
PRESUPUESTO ANUAL AUTORIZADO	\$ 40,686,805.00	\$ 28,137,673.01

Notas al Estado del Ejercicio del Presupuesto de Egresos

Nota 12. Presupuesto de Egresos:

Está constituido por los diferentes proyectos, donde se puede observar la fuente de Financiamiento, Programa de Gobierno, Subprograma, y los siguientes Clasificadores: por tipo de gasto, por objeto de gasto, por Finalidad, por función y sub función, Geográfica y Administrativa, así como las modificaciones al presupuesto.

Integrados en la clave presupuestaria del gasto, a fin de presentar información presupuestaria en forma clara oportuna, confiable y comparable, quedando de la siguiente manera:

(Pesos)

PRESUPUESTO ANUAL AUTORIZADO	JULIO 2019	JULIO 2018
PY01 - GASTOS DE OPERACIÓN - Finalidad: Gobierno - Función: Asuntos Financieros y Hacendarios. - Subfunción: Asuntos Financieros - Clasificación Geográfica: San Luis Potosí. - Fuentes de Financiamiento: Asignación Presupuestal (Gobierno del Estado). - Objeto del gasto: Capítulos 1000, 2000, 3000. - Tipo de Gasto: gasto corriente.	\$ 34,686,805.00	\$ 23,137,673.01
Representa el Recuso destinado al gasto de operación normal de la Comisión.		
FI01 FONDO ESTATAL DE AYUDA, ASISTENCIA Y REPARACION INTEGRAL DE LAS VICTIMAS - Finalidad: Desarrollo Social. - Función: Protección Social - Subfunción: Otros Grupos Vulnerables. - Programa: CEEAV - Clasificación Geográfica: San Luis Potosí. - Fuentes de Financiamiento: Asignación Presupuestal (Gobierno del Estado). - Objeto del gasto: Capítulos 6000. - Tipo de Gasto: gasto capital.	\$6,000,000.00	\$3,000,000.00
PI01 PROYECTOS DE INVERSION - Finalidad: Desarrollo Social. - Función: Protección Social - Subfunción: Otros Grupos Vulnerables. - Programa: CEEAV - Clasificación Geográfica: San Luis Potosí. - Fuentes de Financiamiento: Asignación Presupuestal (Gobierno del Estado). - Objeto del gasto: Capítulos 6000. - Tipo de Gasto: gasto capital.	\$0.00	\$2,000,000.00
TOTAL AUTORIZADO	\$40,686,805.00	\$ 28,137,673.01

Información de Periodos Intermedios
COMISION EJECUTIVA ESTATAL DE ATENCION A VICTIMAS
 Estado Analítico del Activo
 Del 1 de Enero al 31 de Julio de 2019
 (Pesos)


Concepto	1	2	3	4	(4-1)
Saldo Inicial	Cargos del Periodo	Abonos del Periodo	Saldo Final	Variación del Periodo	
1	2	3	4 = (1+2-3)	(4-1)	
ACTIVO					
Activo Circulante	4,557,111	121,289,997	120,564,429	5,282,679	725,568
Efectivo y Equivalentes	4,557,111	103,767,513	103,055,125	5,269,499	712,388
Derechos a Recibir Efectivo o Equivalentes	0	17,522,484	17,509,304	13,180	13,180
Derechos a Recibir Bienes o Servicios	0	0	0	0	0
Inventarios	0	0	0	0	0
Almacenes	0	0	0	0	0
Estimación por Pérdida o Deterioro de Activos Circulantes	0	0	0	0	0
Otros Activos Circulantes	0	0	0	0	0
Activo No Circulante	4,221,515	5,122,532	0	9,344,048	5,122,532
Inversiones Financieras a Largo Plazo	0	0	0	0	0
Derechos a Recibir Efectivo o Equivalentes a Largo Plazo	0	0	0	0	0
Bienes Inmuebles, Infraestructura y Construcciones en Proceso	0	0	0	0	0
Bienes Muebles	40,289	1,055,224	0	1,095,513	1,055,224
Activos Intangibles	19,479	230,657	0	250,136	230,657
Depreciación, Deterioro y Amortización Acumulada de Bienes	0	0	0	0	0
Activos Diferidos	4,161,747	3,836,651	0	7,998,399	3,836,651
Estimación por Pérdida o Deterioro de Activos no Circulantes	0	0	0	0	0
Otros Activos no Circulantes	0	0	0	0	0
TOTAL DEL ACTIVO	8,778,626	126,412,529	120,564,429	14,626,726	5,848,100

Bajo protesta de decir verdad declaramos que los Estados Financieros y sus Notas son razonablemente correctos y responsabilidad del emisor


 LIC. JORGE VEGA ARROYO
 PRESIDENTE DE LA COMISION EJECUTIVA ESTATAL DE
 ATENCION A VICTIMAS


 LIC. MARISOL MEDINA DE LIRA
 DIRECTORA ADMINISTRATIVA



 LIC. ELISA-MARIELA MARTINEZ BARRON
 DIRECTORA DEL FONDO DE AYUDA, ASISTENCIA Y
 REPARACION INTEGRAL DE LA CEEAV


 LIC. NANCY DEL CARMEN SANCHEZ GUERRERO
 CONTADORA

Información de Periodos Intermedios
COMISION EJECUTIVA ESTATAL DE ATENCION A VICTIMAS
Estado Analítico de la Deuda y Otros Pasivos
Del 1 de Enero al 31 de Julio de 2019
(Pesos)

Denominación de las Deudas	Moneda de Contratación	Institución o País Acreedor	Saldo Inicial del Periodo	Saldo Final del Periodo
DEUDA PÚBLICA				
Corto Plazo				
Deuda Interna				
Instituciones de Crédito	Peso	México	0	0
Títulos y Valores	Peso	México	0	0
Arrendamientos Financieros	Peso	México	0	0
Deuda Externa				
Organismos Financieros Internacionales	Peso	México	0	0
Deuda Bilateral	Peso	México	0	0
Títulos y Valores	Peso	México	0	0
Arrendamientos Financieros	Peso	México	0	0
Subtotal a Corto Plazo			0	0
Largo Plazo				
Deuda Interna				
Instituciones de Crédito	Peso	México	0	0
Títulos y Valores	Peso	México	0	0
Arrendamientos Financieros	Peso	México	0	0
Deuda Externa				
Organismos Financieros Internacionales	Peso	México	0	0
Deuda Bilateral	Peso	México	0	0
Títulos y Valores	Peso	México	0	0
Arrendamientos Financieros	Peso	México	0	0
Subtotal a Largo Plazo			0	0
Otros Pasivos	Peso	México	602,583	230,769
Total Deuda y Otros Pasivos			602,583	230,769

Bajo protesta de decir verdad declaramos que los Estados Financieros y sus Notas son razonablemente correctos y responsabilidad del emisor.


 LIC. JORGE VEGA ARROK
 PRESIDENTE DE LA COMISION EJECUTIVA ESTATAL
 DE ATENCION A VICTIMAS


 LIC. ELISA MARTÍNEZ MARTÍNEZ BARRÓN
 DIRECTORA DEL FONDO DE AYUDA ASISTENCIA Y
 REPARACION INTEGRAL DE LA CEEAV


 LIC. MARISOL MEDINA DE LIRA
 DIRECTORA ADMINISTRATIVA


 C. P. MARÍA DEL CARMEN SÁNCHEZ GUERRERO
 CONTADOR(A)

2. INFORMACIÓN PRESUPUESTARIA

Información de Períodos Intermedios
COMISIÓN EJECUTIVA ESTATAL DE ATENCIÓN A VÍCTIMAS
 Estado Analítico de Ingresos
 Del 1 de Enero al 31 de Julio de 2019.

Rubro de Ingresos	Estimado	Ampliaciones y Reducciones	Ingreso Modificado	Devengado	Recaudado	Diferencia
	(1)	(2)	(3= 1 + 2)	(4)	(5)	(6= 5 - 1)
Impuestos	0	0	0	0	0	0
Cuotas y Aportaciones de Seguridad Social	0	0	0	0	0	0
Contribuciones de Mejoras	0	0	0	0	0	0
Derechos	0	0	0	0	0	0
Productos	0	0	0	0	0	0
Aprocheamientos	0	0	0	0	0	0
Ingresos por Venta de Bienes, Prestación de Servicios y Otros Ingresos	0	0	0	15 916	15 916	15 916
Participaciones, Aportaciones, Convenios, Incentivos Derivados de la Colaboración Fiscal y Fondos Distintos de Aportaciones	0	0	0	0	0	0
Transferencias, Asignaciones, Subsidios y Subvenciones, y Pensiones y Jubilaciones	40,686,805	0	40,686,805	17,485,892	17,485,892	-23,200,913
Ingresos Derivados de Financiamientos	0	0	0	0	0	0
Total	40,686,805	0	40,686,805	17,501,808	17,501,808	-23,184,997
Ingresos excedentes¹						

Rubro de Ingresos	Estimado	Ampliaciones y Reducciones	Ingreso Modificado	Devengado	Recaudado	Diferencia
	(1)	(2)	(3= 1 + 2)	(4)	(5)	(6= 5 - 1)
Ingresos del Poder Ejecutivo Federal o Estatal y de los Municipios						
Impuestos	0	0	0	0	0	0
Cuotas y Aportaciones de Seguridad Social	0	0	0	0	0	0
Contribuciones de Mejoras	0	0	0	0	0	0
Derechos	0	0	0	0	0	0
Productos	0	0	0	0	0	0
Aprocheamientos	0	0	0	0	0	0
Participaciones, Aportaciones, Convenios, Incentivos Derivados de la Colaboración Fiscal y Fondos Distintos de Aportaciones	0	0	0	0	0	0
Transferencias, Asignaciones, Subsidios y Subvenciones, y Pensiones y Jubilaciones	0	0	0	0	0	0
Ingresos de los Entes Públicos de los Poderes Legislativo y Judicial, de los Organos Autónomos y del Sector Parastatal o Paramunicipal, así como de las Empresas Productivas del Estado						
Cuotas y Aportaciones de Seguridad Social	0	0	0	0	0	0
Productos	0	0	0	0	0	0
Ingresos por Venta de Bienes, Prestación de Servicios y Otros Ingresos	0	0	0	15 916	15 916	15 916
Transferencias, Asignaciones, Subsidios y Subvenciones, y Pensiones y Jubilaciones	40,686,805	0	40,686,805	17,485,892	17,485,892	-23,200,913
Ingresos derivados de financiamiento						
Ingresos Derivados de Financiamientos	0	0	0	0	0	0
Total	40,686,805	0	40,686,805	17,501,808	17,501,808	-23,184,997
Ingresos excedentes¹						

¹ Los ingresos excedentes se presentan para efectos de cumplimiento de la Ley General de Contabilidad Gubernamental y el importe etiquetado debe ser siempre mayor a cero.

LIC. JORGE VEGA SANCHEZ
 PRESIDENTE DE LA COMISIÓN EJECUTIVA ESTATAL DE ATENCIÓN A VÍCTIMAS


LIC. ELISA MARIELA MARTÍNEZ BARRÓN
 DIRECTORA DEL FONDO DE AYUDA ASISTENCIA Y REPARACIÓN INTEGRAL DE LA CEEAV


LIC. MARISOL MEDINA DE LIRA
 DIRECTORA ADMINISTRATIVA

C. CAROLINA SANCHEZ GONZALEZ
 CONTADOR

Información de Periodos Intermedios
COMISION EJECUTIVA ESTATAL DE ATENCION A VICTIMAS
 Estado Analítico del Ejercicio del Presupuesto de Egresos
 Clasificación Administrativa
 Del 1 de Enero al 31 de Julio de 2019

Concepto	Egresos			Devengado	Pagado	Subejercicio
	Aprobado	Ampliaciones/ (Reducciones)	Modificado			
	1	2	3 = (1 + 2)	4	5	6 = (3 + 4)
Sin Ramo/Dependencia						
1 COMISION EJECUTIVA ESTATAL DE ATENCION A VICTIMAS	\$40,686,804 \$40,686,804	\$0 \$0	\$40,686,804 \$40,686,804	\$15,544,371 \$15,544,371	\$15,544,371 \$15,544,371	\$25,142,434 \$25,142,434
			\$0 \$0 \$0 \$0 \$0 \$0			\$0 \$0 \$0 \$0 \$0 \$0
Total del Gasto	\$40,686,804	\$0	\$40,686,804	\$15,544,371	\$15,544,371	\$25,142,434


 LIC. JORGE VEGA ARROYO
 PRESIDENTE DE LA COMISION EJECUTIVA ESTATAL DE ATENCION A VICTIMAS


 LIC. MARISOL MEDINA DE LIRA
 DIRECTORA ADMINISTRATIVA
 LIC. NANCY DEL CARMEN SANCHEZ GUERRERO
 CONTADOR


 LIC. ELISA MARIELA MARTINEZ BARRON
 DIRECTORA DEL FONDO DE AYUDA, ASISTENCIA Y REPARACION INTEGRAL DE LA CEEAV


Información de Periodos Intermedios
COMISION EJECUTIVA ESTATAL DE ATENCION A VICTIMAS
 Estado Analítico del Ejercicio del Presupuesto de Egresos
 Clasificación Económica (por Tipo de Gasto)
 Del 1 de Enero al 31 de Julio de 2019


Concepto	Egresos					Subejercicio 6 = (3 - 4)
	Aprobado 1	Ampliaciones/ (Reducciones) 2	Modificado 3 = (1 + 2)	Devengado 4	Pagado 5	
Gasto Corriente	34,686,804	0	34,686,804	12,588,301	12,588,301	22,098,503
Gasto de Capital	6,000,000	0	6,000,000	2,956,069	2,956,069	3,043,931
Amortización de la Deuda y Disminución de Pasivos	0	0	0	0	0	0
Pensiones y Jubilaciones	0	0	0	0	0	0
Participaciones	0	0	0	0	0	0
Total del Gasto	40,686,804	0	40,686,804	15,544,371	15,544,371	25,142,434


 LIC. JORGE VEGA ARROYO

PRESIDENTE DE LA COMISION EJECUTIVA ESTATAL DE ATENCION A
 VICTIMAS


 LIC. MARISOL MEDINA DE LIRA
 DIRECTORA ADMINISTRATIVA


 LIC. ELISA MARIELA MARTINEZ BARRON
 DIRECTORA DEL FONDO DE AYUDA, ASISTENCIA Y REPARACION
 INTEGRAL DE LA CEEAV


 LIC. NANCY DEL CARMEN SANCHEZ GUERRERO
 CONTADORA

Información de Periodos Intermedios
COMISIÓN EJECUTIVA ESTATAL DE ATENCIÓN A VÍCTIMAS
 Estado Analítico del Ejercicio del Presupuesto de Egresos
 Clasificación por Objeto del Gasto (Capítulo y Concepto)
 Del 1 de Enero al 31 de Julio de 2019


Concepto	Egresos				Subejercicio
	Aprobado 1	Ampliaciones/ (Reducciones) 2	Modificado 3 = (1 + 2)	Devengado 4	
Servicios Personales					
Remuneraciones al Personal de Carácter Permanente	26,876,426	44,651	26,921,076	9,531,715	17,389,361
Remuneraciones al Personal de Carácter Transitorio	15,697,115	-22,305	15,674,810	2,251,635	13,423,175
Remuneraciones Adicionales y Especiales	9,296,935	-303,722	8,996,213	6,055,384	2,940,829
Seguridad Social	974,306	22,305	996,610	122,421	874,189
Otras Prestaciones Sociales y Económicas	739,548	236,850	976,398	849,031	127,367
Provisiones	165,523	111,523	277,045	253,245	23,800
Pago de Estímulos a Servidores Públicos	0	0	0	0	0
Materiales y Suministros					
Materiales de Administración, Emisión de Documentos y Artículos Oficiales	1,161,401	-36,482	1,144,919	349,076	795,843
Alimentos y Utensilios	408,000	0	408,000	164,441	243,559
Materias Primas y Materiales de Producción y Comercialización	30,000	0	30,000	11,816	18,184
Materiales y Artículos de Construcción y de Reparación	45,000	0	45,000	14,149	30,851
Productos Químicos, Farmacéuticos y de Laboratorio	14,400	0	14,400	0	14,400
Combustibles, Lubricantes y Aditivos	336,001	0	336,001	151,873	184,128
Vestuario, Blancos, Premias de Protección y Artículos Deportivos	0	0	0	0	0
Materiales y Suministros Para Seguridad	0	0	0	0	0
Herramientas, Refacciones y Accesorios Menores	348,000	-36,482	311,518	6,798	304,721
Servicios Generales					
Servicios Básicos	6,628,978	-8,169	6,620,809	2,707,510	3,913,299
Servicios de Arrendamiento	545,401	0	545,401	193,982	351,419
Servicios Profesionales, Científicos, Técnicos y Otros Servicios	715,200	0	715,200	426,955	288,246
Servicios Financieros, Bancarios y Comerciales	4,468,319	-175,523	4,292,796	1,495,342	2,797,454
Servicios de Instalación, Reparación, Mantenimiento y Conservación	37,270	46,867	84,137	62,999	21,138
Servicios de Comunicación Social y Publicidad	523,431	-11,366	512,065	190,030	322,036
Servicios de Traslado y Viáticos	192,001	0	192,001	75,112	117,889
Servicios Oficiales	0	0	0	0	0
Otros Servicios Generales	147,355	130,872	278,227	263,090	15,137
Transferencias, Asignaciones, Subsidios y Otras Ayudas					
Transferencias Internas y Asignaciones al Sector Público	0	0	0	0	0
Transferencias al Resto del Sector Público	0	0	0	0	0
Subsidios y Subvenciones	0	0	0	0	0
Ayudas Sociales	0	0	0	0	0
Pensiones y Jubilaciones	0	0	0	0	0
Transferencias a Fideicomisos, Mandatos y Otros Análogos	0	0	0	0	0
Transferencias a la Seguridad Social	0	0	0	0	0
Donativos	0	0	0	0	0
Transferencias al Exterior	0	0	0	0	0
Bienes Muebles, Inmuebles e Intangibles					
Mobiliario y Equipo de Administración	0	0	0	0	0
Mobiliario y Equipo Educativo y Recreativo	0	0	0	0	0
Equipo e Instrumental Médico y de Laboratorio	0	0	0	0	0
Vehículos y Equipo de Transporte	0	0	0	0	0
Equipo de Defensa y Seguridad	0	0	0	0	0
Maquinaria, Otros Equipos y Herramientas	0	0	0	0	0
Activos Biológicos	0	0	0	0	0
Bienes Inmuebles	0	0	0	0	0
Activos Intangibles	0	0	0	0	0
Inversión Pública					
Obra Pública en Bienes de Dominio Público	6,000,000	0	6,000,000	2,956,069	3,043,931
Obra Pública en Bienes Propios	0	0	0	0	0
Proyectos Productivos y Acciones de Fomento	0	0	0	0	0
	6,000,000	0	6,000,000	2,956,069	3,043,931

Información de Periodos Intermedios
COMISION EJECUTIVA ESTATAL DE ATENCION A VICTIMAS
 Estado Analítico del Ejercicio del Presupuesto de Egresos
 Clasificación por Objeto del Gasto (Capítulo y Concepto)
 Del 1 de Enero al 31 de Julio de 2019

Concepto	Egresos				Subejercicio
	Aprobado 1	Ampliaciones/ (Reducciones) 2	Modificado 3 = (1 + 2)	Devengado 4	
Inversiones Financieras y Otras Provisiones	0	0	0	0	0
Inversiones Para el Fomento de Actividades Productivas	0	0	0	0	0
Acciones y Participaciones de Capital	0	0	0	0	0
Compra de Títulos y Valores	0	0	0	0	0
Concesión de Préstamos	0	0	0	0	0
Inversiones en Fideicomisos, Mandatos y Otros Análogos	0	0	0	0	0
Otras Inversiones Financieras	0	0	0	0	0
Provisiones para Contingencias y Otras Erogaciones Especiales	0	0	0	0	0
Participaciones y Aportaciones	0	0	0	0	0
Participaciones	0	0	0	0	0
Aportaciones	0	0	0	0	0
Convenios	0	0	0	0	0
Deuda Pública	0	0	0	0	0
Amortización de la Deuda Pública	0	0	0	0	0
Intereses de la Deuda Pública	0	0	0	0	0
Comisiones de la Deuda Pública	0	0	0	0	0
Gastos de la Deuda Pública	0	0	0	0	0
Costo por Coberturas	0	0	0	0	0
Apoyos Financieros	0	0	0	0	0
Adeudos de Ejercicios Fiscales Anteriores (Adeñas)	0	0	0	0	0
Total del Gasto	40,686,804	0	40,686,804	15,544,371	15,544,371


 LIC. JORGE VEGA ARROYO
 PRESIDENTE DE LA COMISION EJECUTIVA ESTATAL DE ATENCION A VICTIMAS


 LIC. MARISOL MEDINA DE LIRA
 DIRECTORA ADMINISTRATIVA


 LIC. ELISA MARTELA MARTINEZ BARRON
 DIRECTORA DEL FONDO DE AYUDA, ASISTENCIA Y REPARACION INTEGRAL DE LA GEEAV
 CONTADORA

LIC. MARISOL MEDINA DE LIRA
 DIRECTORA ADMINISTRATIVA

LIC. ELISA MARTELA MARTINEZ BARRON
 DIRECTORA DEL FONDO DE AYUDA, ASISTENCIA Y REPARACION INTEGRAL DE LA GEEAV
 CONTADORA

Información de Periodos Intermedios
COMISION EJECUTIVA ESTATAL DE ATENCION A VICTIMAS
 Estado Analítico del Ejercicio del Presupuesto de Egresos
 Clasificación Funcional (Finalidad y Función)
 Del 1 de Enero al 31 de Julio de 2019

Concepto	Egresos					Subejercicio 6 = (3 - 4)
	Aprobado 1	Ampliaciones/ (Reducciones) 2	Modificado 3 = (1 + 2)	Devengado 4	Pagado 5	
Gobierno	0	0	0	0	0	0
Legislación	0	0	0	0	0	0
Justicia	0	0	0	0	0	0
Coordinación de la Política de Gobierno	0	0	0	0	0	0
Relaciones Exteriores	0	0	0	0	0	0
Asuntos Financieros y Hacendarios	0	0	0	0	0	0
Seguridad Nacional	0	0	0	0	0	0
Asuntos de Orden Público y de Seguridad Interior	0	0	0	0	0	0
Otros Servicios Generales	0	0	0	0	0	0
Desarrollo Social	40,686,804	0	40,686,804	15,544,371	15,544,371	25,142,434
Protección Ambiental	0	0	0	0	0	0
Vivienda y Servicios a la Comunidad	0	0	0	0	0	0
Salud	0	0	0	0	0	0
Recreación, Cultura y Otras Manifestaciones Sociales	0	0	0	0	0	0
Educación	0	0	0	0	0	0
Protección Social	0	0	0	0	0	0
Otros Asuntos Sociales	40,686,804	0	40,686,804	15,544,371	15,544,371	25,142,434
Desarrollo Económico	0	0	0	0	0	0
Asuntos Económicos, Comerciales y Laborales en General	0	0	0	0	0	0
Agropecuaria, Silvicultura, Pesca y Caza	0	0	0	0	0	0
Combustibles y Energía	0	0	0	0	0	0
Minería, Manufacturas y Construcción	0	0	0	0	0	0
Transporte	0	0	0	0	0	0
Comunicaciones	0	0	0	0	0	0
Turismo	0	0	0	0	0	0
Ciencia, Tecnología e Innovación	0	0	0	0	0	0
Otras Industrias y Otros Asuntos Económicos	0	0	0	0	0	0
Otras no Clasificadas en Funciones Anteriores	0	0	0	0	0	0
Transacciones de la Deuda Pública / Costo Financiero de la Deuda	0	0	0	0	0	0
Transferencias, Participaciones y Aportaciones entre Diferentes Niveles y Ordenes de Gobierno	0	0	0	0	0	0
Saneamiento del Sistema Financiero	0	0	0	0	0	0
Adeucos de Ejercicios Fiscales Anteriores	0	0	0	0	0	0
Total del Gasto	40,686,804	0	40,686,804	15,544,371	15,544,371	25,142,434

LIC. JORGE VEGA ARROYO
 PRESIDENTE DE LA COMISION EJECUTIVA ESTATAL DE ATENCION A VICTIMAS



DIRECTORA DEL FONDO DE AYUDA, ASISTENCIAL Y REPARACION INTEGRAL DE LA CEEAV

LIC. MARISOL MEDINA DE LIRA
 DIRECTORA ADMINISTRATIVA



CONTADORA

3. INFORMACIÓN PROGRAMÁTICA

Información de Periodos Intermedios
COMISION EJECUTIVA ESTATAL DE ATENCION A VICTIMAS
 Gasto por Categoría Programática
 Del 1 de Enero al 31 de Julio de 2019

Programas	Concepto				Subyorción 6 = (3 - 4)
	1 Aprobado	2 Ampliaciones/(Reducciones)	3 = (1 + 2) Egresos Modificado	4 Devengado	
Subsidios: Sector Social y Privado o Entidades Federativas y Municipios	40,686,804	0	40,686,804	15,544,371	15,544,371
Sujetos a Reglas de Operación	0	0	0	0	0
Otros Subsidios	0	0	0	0	0
Desempeño de las Funciones	40,686,804	0	40,686,804	15,544,371	15,544,371
Prestación de Servicios Públicos	40,686,804	0	40,686,804	15,544,371	15,544,371
Provisión de Bienes Públicos	0	0	0	0	0
Planeación, seguimiento y evaluación de políticas públicas	0	0	0	0	0
Promoción y fomento	0	0	0	0	0
Regulación y supervisión	0	0	0	0	0
Funciones de las Fuerzas Armadas (Únicamente Gobierno Federal)	0	0	0	0	0
Específicos	0	0	0	0	0
Proyectos de Inversión	0	0	0	0	0
Administrativos y de Apoyo	0	0	0	0	0
Apoyo al proceso presupuestario y para mejorar la eficiencia institucional	0	0	0	0	0
Apoyo a la función pública y al mejoramiento de la gestión	0	0	0	0	0
Operaciones ajenas	0	0	0	0	0
Compromisos	0	0	0	0	0
Obligaciones de cumplimiento de resolución jurisdiccional	0	0	0	0	0
Desastres Naturales	0	0	0	0	0
Obligaciones	0	0	0	0	0
Pensiones y jubilaciones	0	0	0	0	0
Aportaciones a la seguridad social	0	0	0	0	0
Aportaciones a fondos de estabilización	0	0	0	0	0
Aportaciones a fondos de inversión y reestructura de pensiones	0	0	0	0	0
Programas de Gasto Federalizado (Gobierno Federal)	0	0	0	0	0
Gasto Federalizado	0	0	0	0	0
Participaciones a entidades federativas y municipios	0	0	0	0	0
Costo financiero, deuda o apoyos a deudores y ahorradores de la banca	0	0	0	0	0
Adeudos de ejercicios fiscales anteriores	0	0	0	0	0
Total del Gasto	40,686,804	0	40,686,804	15,544,371	15,544,371
					25,142,434

L.C. JORGE VEGA APROYO
 PRESIDENTE DE LA COMISION EJECUTIVA ESTATAL DE ATENCION A VICTIMAS

L.C. ELISA MARIE MARTINEZ BARRON
 DIRECTORA DEL FONDO DE AYUDA, ASISTENCIA Y REPARACION INTEGRAL DE LA CEEAV

LIC. MARISOL MEDINA DE LIRA
 DIRECTORA ADMINISTRATIVA

C.P. FRANCY DEL CARMEN SANCHEZ GUERRERO
 CONTADORA





Uer: supervisor
 Rep: rpt:EstadoPresupuestoEgresosUA_FN_PG_PY


COMISION EJECUTIVA ESTATAL DE ATENCION A VICTIMAS
SAN LUIS POTOSI
 Ramo o Dependencia / Función / Programa Presupuestario (Modalidad y Programa) / Actividad Institucional
 Del 01/ene/2019 Al 31/jul/2019


Fecha y hora de Impresión 09/ago/2019 09:58 a.m.

Ramo o Dependencia/ Función/ institucional	Programa Presupuestario (Modalidad y Programa) /Actividad institucional	Ampliaciones/ Aprobado/(Reducciones)	Presupuesto Vigente	Comprometido	Presupuesto Disponible para Comprometer	Devengado	Comprometido No Devengado	Presupuesto Sin DevenGAR	Ejercido	Pagado	Cuentas por Pagar Deudaa
0	Sin Ramo/Dependencia										
2600	PROTECCION SOCIAL										
01	CEAV	\$0.00	\$40,686,804.26	\$32,933,731.29	\$7,753,072.97	\$15,544,370.60	\$17,389,360.69	\$25,142,433.66	\$15,544,370.60	\$15,544,370.60	\$0.00
PY01	GASTOS DE OFERACION	\$0.00	\$34,686,804.26	\$29,977,662.09	\$4,709,142.17	\$12,588,301.40	\$17,389,360.69	\$22,098,502.86	\$12,588,301.40	\$12,588,301.40	\$0.00
PY02	FONDE DE AYUDA, ASISTENCIA Y REPARACION	\$0.00	\$6,000,000.00	\$2,956,069.20	\$3,043,930.80	\$2,956,069.20	\$0.00	\$3,043,930.80	\$2,956,069.20	\$2,956,069.20	\$0.00
	PROTECCION SOCIAL	\$0.00	\$40,686,804.26	\$32,933,731.29	\$7,753,072.97	\$15,544,370.60	\$17,389,360.69	\$25,142,433.66	\$15,544,370.60	\$15,544,370.60	\$0.00
	Sin Ramo/Dependencia	\$0.00	\$40,686,804.26	\$32,933,731.29	\$7,753,072.97	\$15,544,370.60	\$17,389,360.69	\$25,142,433.66	\$15,544,370.60	\$15,544,370.60	\$0.00
	Total	\$0.00	\$40,686,804.26	\$32,933,731.29	\$7,753,072.97	\$15,544,370.60	\$17,389,360.69	\$25,142,433.66	\$15,544,370.60	\$15,544,370.60	\$0.00


 LIC. JORGE VEGA ARROYO
 PRESIDENTE DE LA COMISION EJECUTIVA ESTATAL DE ATENCION A VICTIMAS


 LIC. ELISA MARIELA MARTINEZ BARRON
 DIRECTORA DEL FONDO DE AYUDA, ASISTENCIA Y REPARACION INTEGRAL DE LA CEEAV


 LIC. MARISOL MEDINA DE LIRA
 DIRECTORA ADMINISTRATIVA



 LIC. NANCY DEL CARMEN SANCHEZ GUERRERO
 CONTADORA

4. INFORMACIÓN COMPLEMENTARIA

COMISION EJECUTIVA ESTATAL DE ATENCION A VICTIMAS
Conciliación entre los Ingresos Presupuestarios y Contables
Correspondiente del 1 de Enero al 31 de Julio de 2019
(Cifras en pesos)

1. Ingresos Presupuestarios		17,501,808
2. Más ingresos contables no presupuestarios		15,916
2.1 Ingresos Financieros	15,916	
2.2 Incremento por Variación de Inventarios		
2.3 Disminución del exceso de estimaciones por pérdida o deterioro u obsolescencia	0	
2.4 Disminución del exceso de provisiones	0	
2.5 Otros ingresos y beneficios varios	0	
2.6 Otros ingresos contables no presupuestarios	0	
3. Menos ingresos presupuestarios no contables		0
3.1 Aprovechamientos Patrimoniales	0	
3.2 Ingresos derivados de financiamientos	0	
3.3 Otros Ingresos presupuestarios no contables	0	
4. Ingresos Contables (4 = 1 + 2 - 3)		17,517,724

 LIC. MARISOL MEDINA DE LIRA
 DIRECTORA ADMINISTRATIVA


 LIC. NANCY DEL CARMEN SANCHEZ GUERRERO
 CONTADORA

 LIC. JORGE MEGA ARROYO
 PRESIDENTE DE LA COMISION EJECUTIVA ESTATAL DE
 ATENCION A VICTIMAS


 LIC. ELISA MARIELA MARTINEZ BARRON
 DIRECTORA DEL FONDO DE AYUDA, ASISTENCIA Y
 REPARACION INTEGRAL DE LA CEEAV

COMISION EJECUTIVA ESTATAL DE ATENCION A VICTIMAS
Conciliación entre los Egresos Presupuestarios y los Gastos Contables
 Correspondiente del 1 de Enero al 31 de Julio de 2019

15,544,371

1. Total de egresos (presupuestarios)

2. Menos egresos presupuestarios no contables	2,956,069
2.1 Materias Primas y Materiales de Producción y Comercialización	0
2.2 Materiales y Suministros	0
2.3 Mobiliario y Equipo de Administración	0
2.4 Mobiliario y Equipo Educativo y Recreativo	0
2.5 Equipo e Instrumental Médico y de Laboratorio	0
2.6 Vehículos y Equipo de Transporte	0
2.7 Equipo de Defensa y Seguridad	0
2.8 Maquinaria, Otros Equipos y Herramientas	0
2.9 Activos Biológicos	0
2.10 Bienes Inmuebles	0
2.11 Activos Intangibles	0
2.12 Obra Pública en Bienes de Dominio Público	0
2.13 Obra Pública en Bienes Propios	0
2.14 Acciones y Participaciones de Capital	0
2.15 Compra de Títulos y Valores	0
2.16 Proyectos Productivos y Acciones de Fomento	2,956,069
2.17 Inversiones en Fideicomisos, Mandatos y Otros Análogos	0
2.18 Provisiones para Contingencias y Otras Erogaciones Especiales	0
2.19 Amortización de la Deuda Pública	0
2.20 Adeudos de Ejercicios Fiscales Anteriores (ADEFAS)	0
2.21 Otros Egresos Presupuestales No Contables	0

3. Más Gasto Contables No Presupuestales

3.1 Estimaciones, Depreciaciones, Deterioros, Obsolescencia y Amortizaciones	0
3.2 Provisiones	0
3.3 Disminución de inventarios	0
3.4 Aumento por insuficiencia de estimaciones por pérdida o deterioro u obsolescencia	0
3.5 Aumento por insuficiencia de provisiones	0
3.6 Otros Gastos	0
3.7 Otros Gastos Contables No Presupuestales	0

4. Total de Gasto Contable (4 = 1 - 2 + 3)

12,588,302

LIC. JORGE VEGA ABRAYO

PRESIDENTE DE LA COMISION EJECUTIVA ESTATAL DE ATENCION A VICTIMAS

LIC. MARISOL MEDINA DE LIRA
 DIRECTORA ADMINISTRATIVA

LIC. ELISA MARIELA MARTINEZ BARRON

DIRECTORA DEL FONDO DE AYUDA, ASISTENCIA Y REPARACION INTEGRAL DE LA
 CEEAV

S.P.C. NANCY DEL CARMEN SANCHEZ GUERRERO

CONTADORA


COMISION EJECUTIVA ESTATAL DE ATENCION A VICTIMAS
Indicadores de Postura Fiscal
Del 1 de Enero al 31 de Julio de 2019

Concepto	Estimado	Devengado	Pagado ³
I. Ingresos Presupuestarios (I=1+2)	40,686,805	17,501,808	17,501,808
1. Ingresos del Gobierno de la Entidad Federativa ¹	0	0	0
2. Ingresos del Sector Paraestatal ¹	40,686,805	17,501,808	17,501,808
II. Egresos Presupuestarios (II=3+4)	40,686,804	15,544,371	15,544,371
3. Egresos del Gobierno de la Entidad Federativa ²	0	0	0
4. Egresos del Sector Paraestatal ²	40,686,804	15,544,371	15,544,371
III. Balance Presupuestario (Superávit o Déficit) (III = I - II)	1	1,957,437	1,957,437


Concepto	Estimado	Devengado	Pagado ³
III. Balance presupuestario (Superávit o Déficit)	1	1,957,437	1,957,437
IV. Intereses, Comisiones y Gastos de la Deuda	0	0	0
V. Balance Primario (Superávit o Déficit) (V= III - IV)	1	1,957,437	1,957,437

Concepto	Estimado	Devengado	Pagado ³
A. Financiamiento	0	0	0
B. Amortización de la deuda	0	0	0
C. Endeudamiento ó desendeudamiento (C = A - B)	0	0	0

1. Los Ingresos que se presentan son los ingresos presupuestarios totales sin incluir los ingresos por financiamientos. Los Ingresos del Gobierno de la Entidad Federativa corresponden a los del Poder Ejecutivo, Legislativo Judicial y Autónomos
2. Los egresos que se presentan son los egresos presupuestarios totales sin incluir los egresos por amortización. Los egresos del Gobierno de la Entidad Federativa corresponden a los del Poder Ejecutivo, Legislativo, Judicial y Órganos Autónomos
3. Para Ingresos se reportan los ingresos recaudados; para egresos se reportan los egresos pagados




LIC. JORGE VEGA ARROYO
PRESIDENTE DE LA COMISION EJECUTIVA ESTATAL DE ATENCION A VICTIMAS



LIC. ELISA MARIELA MARTINEZ BARRON
DIRECTORA DEL FONDO DE AYUDA, ASISTENCIA Y REPARACION INTEGRAL DE LA CEEAV



LIC. MARISOL MEDINA DE LIRA
DIRECTORA ADMINISTRATIVA



C.P.C. NANCY DEL CARMEN SANCHEZ GUERRERO
CONTADORA

5. EGRESOS POR CLASIFICACION ADMINISTRATIVA

COMISION EJECUTIVA ESTATAL DE ATENCION A VICTIMAS
Informe de Pasivos Contingentes
Del 1 de Enero al 31 de Julio de 2019
(Pesos)

"En cumplimiento a lo dispuesto en los artículos 46, fracción I, inciso d, y 52 de la Ley General de Contabilidad Gubernamental, y de conformidad con lo establecido en el capítulo VII, numeral III, inciso g) del Manual de Contabilidad Gubernamental emitido por el CONAC, el ente público informa lo siguiente:"


Cuenta	Concepto	Importe
TOTAL		

Bajo protesta de decir verdad declaramos que los Estados Financieros y sus Notas son razonablemente correctos y responsabilidad del emisor


 LIC. JORGE VEGA ARROYO
 PRESIDENTE DE LA COMISION EJECUTIVA ESTATAL
 DE ATENCION A VICTIMAS


 LIC. MARISOL MEDINA DE LIRA
 DIRECTORA ADMINISTRATIVA



 LIC. ELISA MARIELA MARTINEZ BARRON
 DIRECTORA DEL FONDO DE AYUDA, ASISTENCIA Y
 REPARACION INTEGRAL DE LA CEEAV



 C. P. CARMEN DEL CARMEN SANCHEZ GUERRERO
 CONTADORA

Información de Periodos Intermedios
COMISION EJECUTIVA ESTATAL DE ATENCION A VICTIMAS
Endeudamiento Neto
Del 1 de Enero al 31 de Julio de 2019

Identificación de Crédito o Instrumento	Contratación/Colocación	Amortización	Endeudamiento Neto
	A	B	C = A - B
Creditos Bancarios			
			0
			0
			0
			0
			0
			0
			0
			0
			0
Total Créditos Bancarios	0	0	0
Otros Instrumentos de Deuda			
			0
			0
			0
			0
			0
			0
			0
			0
			0
Total Otros Instrumentos de Deuda	0	0	0
TOTAL	0	0	0


 LIC. JORGE VEGA ARROYO
 PRESIDENTE DE LA COMISION EJECUTIVA ESTATAL DE ATENCION A VICTIMAS


 LIC. MARISOL MEDINA DE LIRA
 DIRECTORA ADMINISTRATIVA



 LIC. ELISA MARIELA MARTINEZ BARRON
 DIRECTORA DEL FONDO DE AYUDA, ASISTENCIA Y REPARACION INTEGRAL DE LA CEEAV



 C.E.O. NANCY DEL CARMEN SANCHEZ GUERRERO
 CONTADORA


Información de Periodos Intermedios
COMISION EJECUTIVA ESTATAL DE ATENCION A VICTIMAS
Intereses de la Deuda
Del 1 de Enero al 31 de Julio de 2019

Identificación de Crédito o Instrumento	Devengado	Pagado
Créditos Bancarios		
Total de intereses de Créditos Bancarios	0	0
Otros Instrumentos de Deuda		
Total de intereses de Otros Instrumentos de Deuda	0	0
TOTAL	0	0


 LIC. JORGE VEGA ARROYO
 PRESIDENTE DE LA COMISION EJECUTIVA ESTATAL DE ATENCION A VICTIMAS


 LIC. MARISOL MEDINA DE LIRA
 DIRECTORA ADMINISTRATIVA


 LIC. ELISA MARIELA MARTINEZ BARRON
 DIRECTORA DEL FONDO DE AYUDA, ASISTENCIA Y REPARACION INTEGRAL DE LA CEEAV


 C.P.C. NANCY DEL CARMEN SANCHEZ GUERRERO
 CONTADORA



**COMISION EJECUTIVA ESTATAL DE ATENCION A VICTIMAS
SAN LUIS POTOSI**

Estado Analítico del Ejercicio Presupuesto de Egresos

Clasificación Administrativa - Sector Paraestatal

Usr: supervisor

Del 01/ene/2019 Al 31/jul/2019

Fecha y hora de Impresión | 07/ago/2019 | 11:25 a.m.

Egresos

Concepto	Egresos					Subejercicio 6 = (3 - 4)
	Aprobado 1	Ampliaciones / (Reducciones) 2	Modificado 3=(1+2)	Devengado 4	Pagado 5	

TOTAL DEL GASTO	\$0.00	\$0.00	\$0.00	\$0.00	\$0.00	\$0.00
ENTIDADES PARAESTATALES Y FIDEICOMISOS NO EMPRESARIALES Y NO FINANCIEROS	\$0.00	\$0.00	\$0.00	\$0.00	\$0.00	\$0.00
INSTITUCIONES PÚBLICAS DE LA SEGURIDAD SOCIAL	\$0.00	\$0.00	\$0.00	\$0.00	\$0.00	\$0.00
ENTIDADES PARAESTATALES EMPRESARIALES NO FINANCIERAS CON PARTICIPACION ESTATAL MAYORITARIA	\$0.00	\$0.00	\$0.00	\$0.00	\$0.00	\$0.00
FIDEICOMISOS EMPRESARIALES NO FINANCIEROS CON PARTICIPACION ESTATAL MAYORITARIA	\$0.00	\$0.00	\$0.00	\$0.00	\$0.00	\$0.00
ENTIDADES PARAESTATALES EMPRESARIALES FINANCIERAS MONETARIAS CON PARTICIPACION ESTATAL MAYORITARIA	\$0.00	\$0.00	\$0.00	\$0.00	\$0.00	\$0.00
ENTIDADES PARAESTATALES EMPRESARIALES FINANCIERAS NO MONETARIAS CON PARTICIPACION ESTATAL MAYORITARIA	\$0.00	\$0.00	\$0.00	\$0.00	\$0.00	\$0.00
FIDEICOMISOS FINANCIEROS PUBLICOS CON PARTICIPACION ESTATAL MAYORITARIA	\$0.00	\$0.00	\$0.00	\$0.00	\$0.00	\$0.00

LIC. JORGE VEGA ARROYO
PRESIDENTE DE LA COMISION EJECUTIVA ESTATAL DE ATENCION A VICTIMAS
LIC. ELISA MARIELA MARTINEZ BARRON
DIRECTORA DEL FONDO DE AYUDA, ASISTENCIA Y REPARACION INTEGRAL DE LA CEEAV

LIC. MARISOL MEDINA DE LIRA
DIRECTORA ADMINISTRATIVA
C.P.C. NANCY DEL CARMEN SANCHEZ GUERRERO
CONTADORA



**COMISION EJECUTIVA ESTATAL DE ATENCION A VICTIMAS
SAN LUIS POTOSI**

Estado Analítico del Ejercicio Presupuesto de Egresos
Clasificación Administrativa - Orden de Gobierno


Usr: supervisor
Rep: rptEstadoPresupuestoEgresos_UA3_GB_SC

Fecha y hora de Impresión | 07/ago/2019
11:24 a.m.

Concepto	Egresos					Subejercicio 6 = (3 - 4)
	Aprobado 1	Ampliaciones / (Reducciones) 2	Modificado 3=(1+2)	Devengado 4	Pagado 5	
TOTAL DEL GASTO	\$0.00	\$0.00	\$0.00	\$0.00	\$0.00	\$0.00
PODER EJECUTIVO	\$0.00	\$0.00	\$0.00	\$0.00	\$0.00	\$0.00
PODER LEGISLATIVO	\$0.00	\$0.00	\$0.00	\$0.00	\$0.00	\$0.00
PODER JUDICIAL	\$0.00	\$0.00	\$0.00	\$0.00	\$0.00	\$0.00
ORGANOS AUTÓNOMOS	\$0.00	\$0.00	\$0.00	\$0.00	\$0.00	\$0.00


LIC. JORGE VEGA ARROYO

PRESIDENTE DE LA COMISION EJECUTIVA ESTATAL DE
ATENCIÓN A VÍCTIMAS
LIC. ELISA MARIELA MARTÍNEZ BARRÓN
DIRECTORA DEL FONDO DE AYUDA, ASISTENCIA Y
REPARACIÓN INTEGRAL DE LA CEEAV


LIC. MARISOL MEDINA DE LIRA
DIRECTORA ADMINISTRATIVA
C.P.C. NANCY DEL CARMEN SANCHEZ GUERRERO
CONTADORA



COMISION EJECUTIVA ESTATAL DE ATENCION A VICTIMAS
SAN LUIS POTOSI

Estado Analítico del Ejercicio Presupuesto de Egresos
Clasificación Económica (por Tipo de Gasto)

Fecha y hora de Impresión | 07/ago/2019 | 11:26 a.m.

Usr: supervisor
 Rep: rptEstadoPresupuestoEgresos_CL2

Concepto	Egresos				Subejercicio
	Aprobado	Ampliaciones / (Reducciones)	Modificado	Devengado	
1 Gasto Corriente	\$34,686,804.26	\$0.00	\$34,686,804.26	\$12,588,301.40	\$22,098,502.86
2 Gasto de Capital	\$6,000,000.00	\$0.00	\$6,000,000.00	\$2,956,069.20	\$3,043,930.80
3 Amortización de la deuda y disminución de pasivos	\$0.00	\$0.00	\$0.00	\$0.00	\$0.00
4 Pensiones y Jubilaciones	\$0.00	\$0.00	\$0.00	\$0.00	\$0.00
5 Participaciones	\$0.00	\$0.00	\$0.00	\$0.00	\$0.00
Total	\$40,686,804.26	\$0.00	\$40,686,804.26	\$15,544,370.60	\$25,142,433.66

LIC. JORGE VEGA ARROYO
 PRESIDENTE DE LA COMISION EJECUTIVA ESTATAL DE ATENCION A VICTIMAS
 LIC. ELISA MARIELA MARTINEZ BARRON
 DIRECTORA DEL FONDO DE AYUDA, ASISTENCIA Y REPARACION INTEGRAL DE LA VICTIMA

LIC. MARISOL MEDINA DE LIRA
 DIRECTORA ADMINISTRATIVA
 C.P.C. MARY DEL CARMEN SANCHEZ GUERRERO
 CONTADORA



Utr: supervisor
Rep: rptEstadoPresupuestoEgresos_PY

COMISION EJECUTIVA ESTATAL DE ATENCION A VICTIMAS SAN LUIS POTOSI

Estado del Ejercicio del Presupuesto por Proyecto / Proceso Al 31/jul/2019

Fecha y hora de impresión: 09/ago/2019 09:51 a.m.

Objeto del Gasto	Unidad Administrativa	Aprobado	Ampliaciones / (Reducciones)	Presupuesto Vigente	Comprometido	Presupuesto Disponible para Comprometer		Comprometido o No Devengado	Presupuesto Sin Devengar	Ejercido	Pagado	Cuentas por Pagar Deuda
						Presupuesto Disponible para Comprometer	Devengado					
PY01 GASTOS DE OPERACION												
1000 SERVICIOS PERSONALES		\$26,876,425.51	\$44,650.52	\$26,921,076.03	\$26,921,076.03	\$0.00	\$9,531,715.34	\$17,389,360.69	\$17,389,360.69	\$9,531,715.34	\$9,531,715.34	\$0.00
1100 REMUNERACIONES AL PERSONAL DE CARÁCTER PE		\$15,697,114.68	-\$22,304.50	\$15,674,810.18	\$15,674,810.18	\$0.00	\$2,251,635.06	\$13,423,175.12	\$13,423,175.12	\$2,251,635.06	\$2,251,635.06	\$0.00
1130 Sueldos base al personal permanente		\$15,697,114.68	-\$22,304.50	\$15,674,810.18	\$15,674,810.18	\$0.00	\$2,251,635.06	\$13,423,175.12	\$13,423,175.12	\$2,251,635.06	\$2,251,635.06	\$0.00
1131 Sueldos base al personal de confianza		\$4,014,810.60	-\$22,304.50	\$3,992,506.10	\$3,992,506.10	\$0.00	\$1,740,871.04	\$1,740,871.04	\$1,740,871.04	\$1,740,871.04	\$1,740,871.04	\$0.00
1132 Sueldos al personal de base		\$11,682,304.08	\$0.00	\$11,682,304.08	\$11,682,304.08	\$0.00	\$0.00	\$11,682,304.08	\$11,682,304.08	\$0.00	\$0.00	\$0.00
1200 Remuneraciones al personal de carácter transitorio		\$9,299,934.74	-\$303,722.00	\$8,996,212.74	\$8,996,212.74	\$0.00	\$6,055,383.73	\$2,940,829.01	\$2,940,829.01	\$6,055,383.73	\$6,055,383.73	\$0.00
1210 Honorarios asimilables a salarios		\$9,299,934.74	-\$303,722.00	\$8,996,212.74	\$8,996,212.74	\$0.00	\$6,055,383.73	\$2,940,829.01	\$2,940,829.01	\$6,055,383.73	\$6,055,383.73	\$0.00
1211 Honorarios por servicios personales		\$9,299,934.74	-\$303,722.00	\$8,996,212.74	\$8,996,212.74	\$0.00	\$6,055,383.73	\$2,940,829.01	\$2,940,829.01	\$6,055,383.73	\$6,055,383.73	\$0.00
1300 REMUNERACIONES ADICIONALES Y ESPECIALES		\$974,305.76	\$22,304.50	\$996,610.26	\$996,610.26	\$0.00	\$122,420.87	\$874,189.39	\$874,189.39	\$122,420.87	\$122,420.87	\$0.00
1310 Primas por años de servicio efectivos prestados		\$73,305.75	\$0.00	\$73,305.75	\$73,305.75	\$0.00	\$0.00	\$73,305.75	\$73,305.75	\$0.00	\$0.00	\$0.00
1313 Estímulo por años de servicio		\$73,305.75	\$0.00	\$73,305.75	\$73,305.75	\$0.00	\$0.00	\$73,305.75	\$73,305.75	\$0.00	\$0.00	\$0.00
1320 Primas de vacaciones, dominical y gratificación de fin de		\$901,000.01	\$0.00	\$901,000.01	\$901,000.01	\$0.00	\$100,116.37	\$800,883.64	\$800,883.64	\$100,116.37	\$100,116.37	\$0.00
1321 Prestaciones de fin de año en efectivo		\$700,774.67	\$0.00	\$700,774.67	\$700,774.67	\$0.00	\$0.00	\$700,774.67	\$700,774.67	\$0.00	\$0.00	\$0.00
1322 Prima vacacional		\$200,225.34	\$0.00	\$200,225.34	\$200,225.34	\$0.00	\$100,116.37	\$100,108.97	\$100,108.97	\$100,116.37	\$100,116.37	\$0.00
1340 Compensaciones		\$0.00	\$22,304.50	\$22,304.50	\$22,304.50	\$0.00	\$22,304.50	\$0.00	\$0.00	\$22,304.50	\$22,304.50	\$0.00
1341 Compensación por servicios al personal de base		\$0.00	\$22,304.50	\$22,304.50	\$22,304.50	\$0.00	\$22,304.50	\$0.00	\$0.00	\$22,304.50	\$22,304.50	\$0.00
1400 SEGURIDAD SOCIAL		\$739,547.81	\$236,850.00	\$976,397.81	\$976,397.81	\$0.00	\$849,030.64	\$127,367.17	\$127,367.17	\$849,030.64	\$849,030.64	\$0.00
1410 Aportaciones de seguridad social		\$342,046.60	\$236,850.00	\$578,896.60	\$578,896.60	\$0.00	\$577,528.61	\$1,367.99	\$1,367.99	\$577,528.61	\$577,528.61	\$0.00
1411 Cuotas al INSS		\$342,046.60	\$15,000.00	\$357,046.60	\$357,046.60	\$0.00	\$355,678.61	\$1,367.99	\$1,367.99	\$355,678.61	\$355,678.61	\$0.00
1412 Aportaciones al INSS		\$0.00	\$221,850.00	\$221,850.00	\$221,850.00	\$0.00	\$221,850.00	\$0.00	\$0.00	\$221,850.00	\$221,850.00	\$0.00
1420 Aportaciones a fondos de vivienda		\$243,865.80	\$0.00	\$243,865.80	\$243,865.80	\$0.00	\$122,627.43	\$121,238.37	\$121,238.37	\$122,627.43	\$122,627.43	\$0.00
1421 Cuotas para la vivienda		\$243,865.80	\$0.00	\$243,865.80	\$243,865.80	\$0.00	\$122,627.43	\$121,238.37	\$121,238.37	\$122,627.43	\$122,627.43	\$0.00
1430 Aportaciones al sistema para el retiro		\$153,635.41	\$0.00	\$153,635.41	\$153,635.41	\$0.00	\$148,874.60	\$4,760.81	\$4,760.81	\$148,874.60	\$148,874.60	\$0.00
1431 Sistema de ahorro para el retiro		\$153,635.41	\$0.00	\$153,635.41	\$153,635.41	\$0.00	\$148,874.60	\$4,760.81	\$4,760.81	\$148,874.60	\$148,874.60	\$0.00
1500 OTRAS PRESTACIONES SOCIALES Y ECONÓMICAS		\$165,522.52	\$111,522.52	\$277,045.04	\$277,045.04	\$0.00	\$253,245.04	\$23,800.00	\$23,800.00	\$253,245.04	\$253,245.04	\$0.00
1540 Prestaciones contractuales		\$165,522.52	\$111,522.52	\$277,045.04	\$277,045.04	\$0.00	\$12,000.00	\$9,600.00	\$9,600.00	\$12,000.00	\$12,000.00	\$0.00
1541 Canasta básica, ayuda para despensa		\$21,600.00	\$0.00	\$21,600.00	\$21,600.00	\$0.00	\$18,200.00	\$14,200.00	\$14,200.00	\$18,200.00	\$18,200.00	\$0.00
1543 Ayuda para transporte		\$32,400.00	\$0.00	\$32,400.00	\$32,400.00	\$0.00	\$18,200.00	\$14,200.00	\$14,200.00	\$18,200.00	\$18,200.00	\$0.00
1549 Otras prestaciones de carácter general a los trabajadores		\$111,522.52	\$111,522.52	\$223,045.04	\$223,045.04	\$0.00	\$223,045.04	\$0.00	\$0.00	\$223,045.04	\$223,045.04	\$0.00



Ucr: supervisor
Rep: rptEstadoPresupuestoEgresos_PY

COMISION EJECUTIVA ESTATAL DE ATENCION A VICTIMAS SAN LUIS POTOSI

Estado del Ejercicio del Presupuesto por Proyecto / Proceso Al 31/jul/2019

Fecha y hora de Impresión: 09/ago/2019 06:51 a. m.

Objeto del Gasto	Aprobado	Ampliaciones / (Reducciones)	Presupuesto Vigente	Comprometido	Presupuesto Disponible para Comprometer	Devengado	Comprometido o No Devengado	Presupuesto Sin Devengar	Ejercido	Pagado	Cuentas por Pagar	
											Deuda	Deuda
2000 MATERIALES Y SUMINISTRO	\$1,181,401.00	-\$36,481.72	\$1,144,919.28	\$349,075.92	\$795,843.36	\$349,075.92	\$0.00	\$795,843.36	\$349,075.92	\$349,075.92	\$0.00	\$0.00
2100 Materiales de administración, emisión de documentos	\$408,000.00	\$0.00	\$408,000.00	\$164,440.70	\$243,559.30	\$164,440.70	\$0.00	\$243,559.30	\$164,440.70	\$164,440.70	\$0.00	\$0.00
2110 Materiales, útiles y equipos menores de oficina	\$192,000.00	\$0.00	\$192,000.00	\$57,900.44	\$134,099.56	\$57,900.44	\$0.00	\$134,099.56	\$57,900.44	\$57,900.44	\$0.00	\$0.00
2111 Papelería y consumibles de oficina	\$192,000.00	\$0.00	\$192,000.00	\$57,900.44	\$134,099.56	\$57,900.44	\$0.00	\$134,099.56	\$57,900.44	\$57,900.44	\$0.00	\$0.00
2120 Materiales y útiles de impresión y reproducción	\$30,000.00	\$0.00	\$30,000.00	\$1,128.60	\$28,871.40	\$1,128.60	\$0.00	\$28,871.40	\$1,128.60	\$1,128.60	\$0.00	\$0.00
2121 Materiales y útiles de impresión y reproducción	\$30,000.00	\$0.00	\$30,000.00	\$1,128.60	\$28,871.40	\$1,128.60	\$0.00	\$28,871.40	\$1,128.60	\$1,128.60	\$0.00	\$0.00
2140 Materiales, útiles y equipos menores de tecnologías de la	\$120,000.00	\$0.00	\$120,000.00	\$75,680.86	\$44,319.14	\$75,680.86	\$0.00	\$44,319.14	\$75,680.86	\$75,680.86	\$0.00	\$0.00
2141 Materiales, útiles y equipos menores de tecnologías de la	\$120,000.00	\$0.00	\$120,000.00	\$75,680.86	\$44,319.14	\$75,680.86	\$0.00	\$44,319.14	\$75,680.86	\$75,680.86	\$0.00	\$0.00
2142 Material de limpieza y mantenimiento e insumos para eq.	\$66,000.00	\$0.00	\$66,000.00	\$29,730.80	\$36,269.20	\$29,730.80	\$0.00	\$36,269.20	\$29,730.80	\$29,730.80	\$0.00	\$0.00
2160 Material de limpieza	\$66,000.00	\$0.00	\$66,000.00	\$29,730.80	\$36,269.20	\$29,730.80	\$0.00	\$36,269.20	\$29,730.80	\$29,730.80	\$0.00	\$0.00
2161 Material de limpieza	\$66,000.00	\$0.00	\$66,000.00	\$29,730.80	\$36,269.20	\$29,730.80	\$0.00	\$36,269.20	\$29,730.80	\$29,730.80	\$0.00	\$0.00
2200 ALIMENTOS Y UTENSILIOS	\$30,000.00	\$0.00	\$30,000.00	\$11,815.77	\$18,184.23	\$11,815.77	\$0.00	\$18,184.23	\$11,815.77	\$11,815.77	\$0.00	\$0.00
2210 Productos alimenticios para personas	\$30,000.00	\$0.00	\$30,000.00	\$11,815.77	\$18,184.23	\$11,815.77	\$0.00	\$18,184.23	\$11,815.77	\$11,815.77	\$0.00	\$0.00
2211 Alimentación en oficinas o lugares de trabajo	\$30,000.00	\$0.00	\$30,000.00	\$11,815.77	\$18,184.23	\$11,815.77	\$0.00	\$18,184.23	\$11,815.77	\$11,815.77	\$0.00	\$0.00
2400 MATERIALES Y ARTÍCULOS DE CONSTRUCCIÓN Y DE	\$45,000.00	\$0.00	\$45,000.00	\$14,148.70	\$30,851.30	\$14,148.70	\$0.00	\$30,851.30	\$14,148.70	\$14,148.70	\$0.00	\$0.00
2460 Material eléctrico y electrónico	\$45,000.00	\$0.00	\$45,000.00	\$14,148.70	\$30,851.30	\$14,148.70	\$0.00	\$30,851.30	\$14,148.70	\$14,148.70	\$0.00	\$0.00
2461 Material eléctrico y electrónico	\$45,000.00	\$0.00	\$45,000.00	\$14,148.70	\$30,851.30	\$14,148.70	\$0.00	\$30,851.30	\$14,148.70	\$14,148.70	\$0.00	\$0.00
2500 Productos químicos, farmacéuticos y de laboratorios	\$14,400.00	\$0.00	\$14,400.00	\$0.00	\$14,400.00	\$0.00	\$0.00	\$14,400.00	\$0.00	\$0.00	\$0.00	\$0.00
2530 Medicinas y productos farmacéuticos	\$14,400.00	\$0.00	\$14,400.00	\$0.00	\$14,400.00	\$0.00	\$0.00	\$14,400.00	\$0.00	\$0.00	\$0.00	\$0.00
2531 Medicinas y productos farmacéuticos de uso humano	\$14,400.00	\$0.00	\$14,400.00	\$0.00	\$14,400.00	\$0.00	\$0.00	\$14,400.00	\$0.00	\$0.00	\$0.00	\$0.00
2600 COMBUSTIBLES, LUBRICANTES Y ADITIVOS	\$336,001.00	\$0.00	\$336,001.00	\$151,873.15	\$184,127.85	\$151,873.15	\$0.00	\$184,127.85	\$151,873.15	\$151,873.15	\$0.00	\$0.00
2610 Combustibles, lubricantes y aditivos	\$336,001.00	\$0.00	\$336,001.00	\$151,873.15	\$184,127.85	\$151,873.15	\$0.00	\$184,127.85	\$151,873.15	\$151,873.15	\$0.00	\$0.00
2611 Combustibles	\$336,001.00	\$0.00	\$336,001.00	\$151,873.15	\$184,127.85	\$151,873.15	\$0.00	\$184,127.85	\$151,873.15	\$151,873.15	\$0.00	\$0.00
2900 HERRAMIENTAS, REFACCIONES Y ACCESORIOS MEN	\$348,000.00	-\$36,481.72	\$311,518.28	\$6,797.60	\$304,720.68	\$6,797.60	\$0.00	\$304,720.68	\$6,797.60	\$6,797.60	\$0.00	\$0.00
2920 Refacciones y accesorios menores de edificios	\$90,000.00	\$0.00	\$90,000.00	\$0.00	\$90,000.00	\$0.00	\$0.00	\$90,000.00	\$0.00	\$0.00	\$0.00	\$0.00
2921 Refacciones y accesorios menores de edificios	\$90,000.00	\$0.00	\$90,000.00	\$0.00	\$90,000.00	\$0.00	\$0.00	\$90,000.00	\$0.00	\$0.00	\$0.00	\$0.00
2930 Refacciones y accesorios menores de mobiliario y equipo	\$90,000.00	\$0.00	\$90,000.00	\$0.00	\$90,000.00	\$0.00	\$0.00	\$90,000.00	\$0.00	\$0.00	\$0.00	\$0.00
2931 Refacciones y accesorios menores de edificios y equipo c	\$90,000.00	\$0.00	\$90,000.00	\$0.00	\$90,000.00	\$0.00	\$0.00	\$90,000.00	\$0.00	\$0.00	\$0.00	\$0.00
2940 Refacciones y accesorios menores de equipo de cómput	\$24,000.00	\$0.00	\$24,000.00	\$0.00	\$24,000.00	\$0.00	\$0.00	\$24,000.00	\$0.00	\$0.00	\$0.00	\$0.00
2941 Refacciones y accesorios menores para equipo de cómput	\$24,000.00	\$0.00	\$24,000.00	\$0.00	\$24,000.00	\$0.00	\$0.00	\$24,000.00	\$0.00	\$0.00	\$0.00	\$0.00
2942 Refacciones y accesorios menores para equipo de transpor	\$144,000.00	-\$36,481.72	\$107,518.28	\$6,797.60	\$100,720.68	\$6,797.60	\$0.00	\$100,720.68	\$6,797.60	\$6,797.60	\$0.00	\$0.00
2943 Refacciones y accesorios menores de equipo de transpor	\$144,000.00	-\$36,481.72	\$107,518.28	\$6,797.60	\$100,720.68	\$6,797.60	\$0.00	\$100,720.68	\$6,797.60	\$6,797.60	\$0.00	\$0.00
2951 Refacciones y accesorios menores de equipo de transpor	\$144,000.00	-\$36,481.72	\$107,518.28	\$6,797.60	\$100,720.68	\$6,797.60	\$0.00	\$100,720.68	\$6,797.60	\$6,797.60	\$0.00	\$0.00



Ucr: supervisor
Rep: rptEstadoPresupuestoEgresos_PY

**COMISION EJECUTIVA ESTATAL DE ATENCION A VICTIMAS
SAN LUIS POTOSI**
Estado del Ejercicio del Presupuesto por Proyecto / Proceso Al 31/jul/2019

Fecha y hora de Impresión | 09:51 a.m.

Objeto del Gasto	Unidad Administrativa	Aprobado	Ampliaciones / (Reducciones)	Presupuesto Vigente	Presupuesto Disponible para Comprometer	Comprometido	Devengado	Comprometido o No Devengado	Presupuesto Sin Devengar	Ejercido	Cuentas por Pagar	
											Pagado	Deuda
3000	SERVICIOS GENERALES	\$6,628,977.75	-\$8,168.80	\$6,620,808.95	\$3,913,298.81	\$2,707,510.14	\$2,707,510.14	\$0.00	\$3,913,298.81	\$2,707,510.14	\$2,707,510.14	\$0.00
3100	SERVICIOS BASICOS	\$545,401.44	\$0.00	\$545,401.44	\$351,419.39	\$193,982.05	\$193,982.05	\$0.00	\$351,419.39	\$193,982.05	\$193,982.05	\$0.00
3110	Energía eléctrica	\$144,000.00	\$0.00	\$144,000.00	\$49,433.00	\$94,567.00	\$94,567.00	\$0.00	\$49,433.00	\$94,567.00	\$94,567.00	\$0.00
3111	Energía eléctrica	\$144,000.00	\$0.00	\$144,000.00	\$49,433.00	\$94,567.00	\$94,567.00	\$0.00	\$49,433.00	\$94,567.00	\$94,567.00	\$0.00
3130	Agua	\$24,000.48	\$0.00	\$24,000.48	\$18,931.93	\$5,068.55	\$5,068.55	\$0.00	\$18,931.93	\$5,068.55	\$5,068.55	\$0.00
3131	Agua	\$24,000.48	\$0.00	\$24,000.48	\$18,931.93	\$5,068.55	\$5,068.55	\$0.00	\$18,931.93	\$5,068.55	\$5,068.55	\$0.00
3140	Telefonía Tradicional	\$288,000.00	-\$32,941.68	\$255,058.32	\$227,442.87	\$27,615.45	\$27,615.45	\$0.00	\$227,442.87	\$27,615.45	\$27,615.45	\$0.00
3141	Telefonía tradicional	\$288,000.00	-\$32,941.68	\$255,058.32	\$227,442.87	\$27,615.45	\$27,615.45	\$0.00	\$227,442.87	\$27,615.45	\$27,615.45	\$0.00
3150	Telefonía celular	\$24,000.48	-\$3,210.36	\$20,790.12	\$15,955.12	\$4,835.00	\$4,835.00	\$0.00	\$15,955.12	\$4,835.00	\$4,835.00	\$0.00
3151	Telefonía celular	\$24,000.48	-\$3,210.36	\$20,790.12	\$15,955.12	\$4,835.00	\$4,835.00	\$0.00	\$15,955.12	\$4,835.00	\$4,835.00	\$0.00
3170	Servicios de acceso a internet, redes y procesamiento de	\$15,000.48	\$38,152.04	\$53,152.52	\$0.00	\$53,152.52	\$53,152.52	\$0.00	\$0.00	\$53,152.52	\$53,152.52	\$0.00
3171	Servicio de internet y redes	\$15,000.48	\$38,152.04	\$53,152.52	\$0.00	\$53,152.52	\$53,152.52	\$0.00	\$0.00	\$53,152.52	\$53,152.52	\$0.00
3180	Servicios postales y telegráficos	\$50,400.00	\$0.00	\$50,400.00	\$39,656.47	\$10,743.53	\$10,743.53	\$0.00	\$39,656.47	\$10,743.53	\$10,743.53	\$0.00
3181	Servicios postales y telegráficos	\$50,400.00	\$0.00	\$50,400.00	\$39,656.47	\$10,743.53	\$10,743.53	\$0.00	\$39,656.47	\$10,743.53	\$10,743.53	\$0.00
3200	SERVICIOS DE ARRENDAMIENTO	\$715,200.48	\$0.00	\$715,200.48	\$288,245.57	\$426,954.91	\$426,954.91	\$0.00	\$288,245.57	\$426,954.91	\$426,954.91	\$0.00
3220	Arrendamiento de edificios	\$843,200.48	\$0.00	\$843,200.48	\$239,234.57	\$403,965.91	\$403,965.91	\$0.00	\$239,234.57	\$403,965.91	\$403,965.91	\$0.00
3221	Arrendamiento de edificios	\$843,200.48	\$0.00	\$843,200.48	\$239,234.57	\$403,965.91	\$403,965.91	\$0.00	\$239,234.57	\$403,965.91	\$403,965.91	\$0.00
3230	Arrendamiento de mobiliario y equipo de administración, r	\$72,000.00	-\$3,269.00	\$68,731.00	\$49,011.00	\$19,720.00	\$19,720.00	\$0.00	\$49,011.00	\$19,720.00	\$19,720.00	\$0.00
3231	Arrendamiento de mobiliario y equipo de administración, r	\$72,000.00	-\$3,269.00	\$68,731.00	\$49,011.00	\$19,720.00	\$19,720.00	\$0.00	\$49,011.00	\$19,720.00	\$19,720.00	\$0.00
3290	Otros arrendamientos	\$0.00	\$3,269.00	\$3,269.00	\$0.00	\$3,269.00	\$3,269.00	\$0.00	\$0.00	\$3,269.00	\$3,269.00	\$0.00
3291	Otros arrendamientos	\$0.00	\$3,269.00	\$3,269.00	\$0.00	\$3,269.00	\$3,269.00	\$0.00	\$0.00	\$3,269.00	\$3,269.00	\$0.00
3300	SERVICIOS PROFESIONALES, CIENTIFICOS, TÉCNICO	\$4,468,318.88	-\$175,522.52	\$4,292,796.36	\$2,797,453.96	\$1,495,342.40	\$1,495,342.40	\$0.00	\$2,797,453.96	\$1,495,342.40	\$1,495,342.40	\$0.00
3310	Servicios legales, de contabilidad, auditoría y relacionado	\$139,721.64	\$0.00	\$139,721.64	\$66,640.24	\$70,081.40	\$70,081.40	\$0.00	\$66,640.24	\$70,081.40	\$70,081.40	\$0.00
3311	Servicios legales, de contabilidad, auditoría y relacionado	\$139,721.64	\$0.00	\$139,721.64	\$66,640.24	\$70,081.40	\$70,081.40	\$0.00	\$66,640.24	\$70,081.40	\$70,081.40	\$0.00
3330	Servicios de consultoría administrativa, procesos, técnica	\$4,279,596.92	-\$175,522.52	\$4,104,074.40	\$2,678,813.40	\$1,425,261.00	\$1,425,261.00	\$0.00	\$2,678,813.40	\$1,425,261.00	\$1,425,261.00	\$0.00
3331	Servicios de consultoría administrativa, procesos y técnica	\$4,279,596.92	-\$175,522.52	\$4,104,074.40	\$2,678,813.40	\$1,425,261.00	\$1,425,261.00	\$0.00	\$2,678,813.40	\$1,425,261.00	\$1,425,261.00	\$0.00
3380	Servicios de apoyo administrativo: traducción, fotocopiad	\$49,000.32	\$0.00	\$49,000.32	\$49,000.32	\$0.00	\$0.00	\$0.00	\$49,000.32	\$0.00	\$0.00	\$0.00
3381	Servicios de apoyo administrativo y secretarial	\$49,000.32	\$0.00	\$49,000.32	\$49,000.32	\$0.00	\$0.00	\$0.00	\$49,000.32	\$0.00	\$0.00	\$0.00
3400	SERVICIOS FINANCIEROS, BANCARIOS Y COMERCIAL	\$37,269.96	\$46,867.30	\$84,137.26	\$21,138.31	\$62,998.95	\$62,998.95	\$0.00	\$21,138.31	\$62,998.95	\$62,998.95	\$0.00
3410	Servicios financieros y bancarios	\$6,000.48	\$0.00	\$6,000.48	\$3,668.83	\$2,331.65	\$2,331.65	\$0.00	\$3,668.83	\$2,331.65	\$2,331.65	\$0.00
3411	Servicios financieros y bancarios	\$6,000.48	\$0.00	\$6,000.48	\$3,668.83	\$2,331.65	\$2,331.65	\$0.00	\$3,668.83	\$2,331.65	\$2,331.65	\$0.00



Rep. rptEstadoPresupuestEgresos_PY
 Uer: supervisor

COMISION EJECUTIVA ESTATAL DE ATENCION A VICTIMAS
SAN LUIS POTOSI
 Estado del Ejercicio del Presupuesto por Proyecto / Proceso Al 31/jul/2019

Fecha y hora de Impresión
 09/ago/2019 09:51 a.m.

Objeto del Gasto	Unidad Administrativa	Aprobado	Ampliaciones / (Reducciones)	Presupuesto Vigente	Presupuesto Disponible para Comprometer	Comprometido	Presupuesto Devengado	Comprometido o No Devengado	Presupuesto Sin Devengar	Ejercido	Pagado	Cuentas por Pagar Deuda
3450	Seguro de bienes patrimoniales	\$0.00	\$46,867.30	\$46,867.30	\$0.00	\$46,867.30	\$46,867.30	\$0.00	\$0.00	\$46,867.30	\$46,867.30	\$0.00
3451	Seguro de bienes patrimoniales	\$0.00	\$46,867.30	\$46,867.30	\$0.00	\$46,867.30	\$46,867.30	\$0.00	\$0.00	\$46,867.30	\$46,867.30	\$0.00
3470	Fletes y manobras	\$31,269.48	\$0.00	\$31,269.48	\$17,469.48	\$13,800.00	\$13,800.00	\$0.00	\$17,469.48	\$13,800.00	\$13,800.00	\$0.00
3471	Fletes y manobras	\$31,269.48	\$0.00	\$31,269.48	\$17,469.48	\$13,800.00	\$13,800.00	\$0.00	\$17,469.48	\$13,800.00	\$13,800.00	\$0.00
3500	SERVICIOS DE INSTALACIÓN, REPARACIÓN, MANTEN	\$523,431.36	-\$11,385.58	\$512,045.78	\$322,016.09	\$190,029.69	\$190,029.69	\$0.00	\$322,016.09	\$190,029.69	\$190,029.69	\$0.00
3510	Conservación y mantenimiento menor de inmuebles	\$24,000.48	\$0.00	\$24,000.48	\$8,444.88	\$15,555.60	\$15,555.60	\$0.00	\$8,444.88	\$15,555.60	\$15,555.60	\$0.00
3511	Conservación y mantenimiento menor de inmuebles	\$24,000.48	\$0.00	\$24,000.48	\$8,444.88	\$15,555.60	\$15,555.60	\$0.00	\$8,444.88	\$15,555.60	\$15,555.60	\$0.00
3550	Reparación y mantenimiento de equipo de transporte	\$128,999.52	-\$11,385.58	\$117,613.94	\$82,965.05	\$34,648.89	\$34,648.89	\$0.00	\$82,965.05	\$34,648.89	\$34,648.89	\$0.00
3551	Reparación y mantenimiento de equipo de transporte	\$128,999.52	-\$11,385.58	\$117,613.94	\$82,965.05	\$34,648.89	\$34,648.89	\$0.00	\$82,965.05	\$34,648.89	\$34,648.89	\$0.00
3580	Servicios de limpieza y manejo de desechos	\$370,431.36	\$0.00	\$370,431.36	\$230,606.16	\$139,825.20	\$139,825.20	\$0.00	\$230,606.16	\$139,825.20	\$139,825.20	\$0.00
3581	Servicios de limpieza y manejo de desechos	\$370,431.36	\$0.00	\$370,431.36	\$230,606.16	\$139,825.20	\$139,825.20	\$0.00	\$230,606.16	\$139,825.20	\$139,825.20	\$0.00
3700	Servicios de traslados y viáticos	\$192,000.96	\$1,000.00	\$193,000.96	\$117,888.82	\$75,112.14	\$75,112.14	\$0.00	\$117,888.82	\$75,112.14	\$75,112.14	\$0.00
3720	Pasajes terrestres	\$96,000.48	\$0.00	\$96,000.48	\$56,811.54	\$39,188.94	\$39,188.94	\$0.00	\$56,811.54	\$39,188.94	\$39,188.94	\$0.00
3721	Pasajes terrestres nacionales	\$96,000.48	\$0.00	\$96,000.48	\$56,811.54	\$39,188.94	\$39,188.94	\$0.00	\$56,811.54	\$39,188.94	\$39,188.94	\$0.00
3750	Viáticos en el país	\$96,000.48	\$1,000.00	\$97,000.48	\$51,077.28	\$35,923.20	\$35,923.20	\$0.00	\$51,077.28	\$35,923.20	\$35,923.20	\$0.00
3751	Viáticos en el país	\$96,000.48	\$1,000.00	\$97,000.48	\$51,077.28	\$35,923.20	\$35,923.20	\$0.00	\$51,077.28	\$35,923.20	\$35,923.20	\$0.00
3900	OTROS SERVICIOS GENERALES	\$147,354.67	\$130,872.00	\$278,226.67	\$15,136.67	\$263,090.00	\$263,090.00	\$0.00	\$15,136.67	\$263,090.00	\$263,090.00	\$0.00
3980	Impuesto sobre nómina	\$147,354.67	\$130,872.00	\$278,226.67	\$15,136.67	\$263,090.00	\$263,090.00	\$0.00	\$15,136.67	\$263,090.00	\$263,090.00	\$0.00
3982	Impuesto sobre nómina	\$147,354.67	\$130,872.00	\$278,226.67	\$15,136.67	\$263,090.00	\$263,090.00	\$0.00	\$15,136.67	\$263,090.00	\$263,090.00	\$0.00
GASTOS DE OPERACIÓN		\$34,686,804.26	\$0.00	\$34,686,804.26	\$4,709,142.17	\$29,977,662.09	\$29,977,662.09	\$17,389,360.69	\$22,096,502.86	\$17,389,360.69	\$17,389,360.69	\$0.00
6000	INVERSIÓN PÚBLICA	\$6,000,000.00	\$0.00	\$6,000,000.00	\$3,043,930.80	\$2,956,069.20	\$2,956,069.20	\$0.00	\$3,043,930.80	\$2,956,069.20	\$2,956,069.20	\$0.00
6300	PROYECTOS PRODUCTIVOS Y ACCIONES DE FOMEN	\$6,000,000.00	\$0.00	\$6,000,000.00	\$3,043,930.80	\$2,956,069.20	\$2,956,069.20	\$0.00	\$3,043,930.80	\$2,956,069.20	\$2,956,069.20	\$0.00
6320	Ejecución de proyectos productivos no incluidos en conce	\$6,000,000.00	\$0.00	\$6,000,000.00	\$3,043,930.80	\$2,956,069.20	\$2,956,069.20	\$0.00	\$3,043,930.80	\$2,956,069.20	\$2,956,069.20	\$0.00
6327	Proyectos y acciones para el buen gobierno	\$6,000,000.00	\$0.00	\$6,000,000.00	\$3,043,930.80	\$2,956,069.20	\$2,956,069.20	\$0.00	\$3,043,930.80	\$2,956,069.20	\$2,956,069.20	\$0.00
FONDE DE AYUDA, ASITENCIA Y REP.		\$6,000,000.00	\$0.00	\$6,000,000.00	\$3,043,930.80	\$2,956,069.20	\$2,956,069.20	\$0.00	\$3,043,930.80	\$2,956,069.20	\$2,956,069.20	\$0.00
Total Final		\$40,686,804.26	\$0.00	\$40,686,804.26	\$7,753,072.97	\$32,933,731.29	\$32,933,731.29	\$17,389,360.69	\$26,142,433.96	\$17,389,360.69	\$17,389,360.69	\$0.00



Url: supervisor
Rep: rptEstadoPresupuestoEgresos_PY

COMISION EJECUTIVA ESTATAL DE ATENCION A VICTIMAS SAN LUIS POTOSI

Estado del Ejercicio del Presupuesto por Proyecto / Proceso Al 31/jul/2019

Fecha y hora de Impresión: 09/ago/2019 09:51 a. m.

Objeto del Gasto	Unidad Administrativa	Aprobado	Ampliaciones / (Reducciones)	Presupuesto Vigente	Comprometido	Presupuesto Disponible para Comprometer	Devengado	Comprometido o No Devengado	Presupuesto Sin Devengar	Ejercido	Pagado	Cuentas por Pagar	
												Deuda	Deuda
			LIC. JORGE VEGA ARBOYO PRESIDENTE DE LA COMISION EJECUTIVA ESTATAL DE ATENCION A VICTIMAS										
			LIC. ELISA MARIELA MARTINEZ BARRON DIRECTORA DEL FONDO DE AYUDA, ASISTENCIA Y REPARACION INTEGRAL DE LA CEEAV										
			LIC. MARISOL MEDINA DE LIRA DIRECTORA ADMINISTRATIVA										
			LIC. NANCY DEL CARMEN SANCHEZ GUERRERO CONTADOR										