



**CEEAV**  
COMISIÓN EJECUTIVA DE  
ATENCIÓN A VÍCTIMAS  
SAN LUIS POTOSÍ

Oficio N°: CEEAV/CA/013/2020

San Luis Potosí, S.L.P., a 15 de enero de 2020.

ACUSE

**JOAQUIN HERRAN LOPEZ**  
**DIRECTOR DE CONTABILIDAD GUBERNAMENTAL**  
**DE LA SECRETARIA DE FINANZAS**  
**PRESENTE**

Adjunto al presente se acompañan los reportes financieros correspondientes al periodo de **diciembre de 2019**, con el siguiente contenido:

### 1.- INFORMACION CONTABLE

- 1.1. Estado de actividades
- 1.2. Estado de situación financiera
- 1.3. Estado de variación de la hacienda pública
- 1.4. Estado de cambios en la situación financiera
- 1.5. Estado de flujo de efectivo
- 1.6. Notas a los estados financieros-desglose, administrativas y de memoria
- 1.7. Reporte analítico del activo
- 1.8. Reporte analítico de la deuda y otros pasivos

### 2.- INFORMACION PRESUPUESTARIA

- 2.1. Estado analítico de ingresos presupuestales
- 2.2. Estado del ejercicio del presupuesto de egresos en clasificación administrativa
- 2.3. Estado del ejercicio del presupuesto de egresos en clasificación económica (por tipo de gasto)
- 2.4. Estado del ejercicio del presupuesto de egresos en clasificación por objeto del gasto (capítulo y concepto)
- 2.5. Estado del ejercicio del presupuesto de egresos por clasificación funcional

### 3.- INFORMACION PROGRAMATICA

- 3.1. Gasto por categoría programática
- 3.2. Programa y proyectos de inversión



M



**CEEAV**  
COMISIÓN EJECUTIVA DE  
ATENCIÓN A VÍCTIMAS  
SAN LUIS POTOSÍ

Oficio N°: CEEAV/CA/013/2020

#### **4.- ANEXOS TRIMESTRALES**

- 4.1. Informe sobre pasivos contingentes
- 4.2. Informe de endeudamiento neto
- 4.3. Informe de intereses de la deuda
- 4.4. Indicadores de postura fiscal
- 4.5. Relación de bienes muebles
- 4.6. Relación de bienes inmuebles
- 4.7. Relación de cuentas bancarias productivas específicas
- 4.8. Relación de esquemas bursátiles y de coberturas financieras

#### **5.- INFORMACION COMPLEMENTARIA**

- 5.1. Conciliaciones bancarias
- 5.2. Estados de cuenta bancarios
- 5.3. Reporte auxiliar de bancos
- 5.4. Conciliación presupuestal de ingresos

#### **6.- EGRESOS POR CLASIFICACION ADMINISTRATIVA**

- 6.1. Poderes
- 6.2. Sector Paraestatal Gobierno.

#### **7.- LEY DE DISCIPLINA FINANCIERA**

- 7.1. Estado de situación financiera detallado
- 7.2. Informe analítico de la deuda pública y otros pasivos
- 7.3. Informe analítico de obligaciones diferentes de financiamientos
- 7.4. Balance presupuestario
- 7.5. Estados analíticos de ingresos detallados
- 7.6. Estado analítico del ejercicio del presupuesto de egresos detallado
  - a) Estado analítico del ejercicio del presupuesto de egresos detallado clasificación por objeto del gasto
  - b) Estado analítico del ejercicio del presupuesto de egresos detallado clasificación administrativa
  - c) Estado analítico del ejercicio del presupuesto de egresos detallado clasificación funcional



**CEEAV**  
COMISIÓN EJECUTIVA DE  
ATENCIÓN A VÍCTIMAS  
SAN LUIS POTOSÍ

Oficio N°: CEEAV/CA/013/2020

- d) Estado analítico del ejercicio del presupuesto de egresos detallado clasificación de servicios personales por categoría
- 7.7. Proyecciones y resultados de ingresos y egresos
  - a) Proyecciones de ingresos
  - b) Proyecciones de egresos
  - c) Resultados de ingresos
  - d) Resultados de egresos
- 7.8. Informe sobre estudios actuariales

ATENTAMENTE.  
COMISIONADO EJECUTIVO

  
JORGE VEGA ARROYO

C.c.p.- Daniel Pedroza Gaytán.-Secretario de Finanzas.

C.c.p.- Sergio Raymundo Torres Aragón. - Director General de Egresos, Secretaría de Finanzas

C.c.p.- Claudia Alejandra Noyola Escalante. - Director de Control Presupuestal, Secretaría de Finanzas.

C.c.p.- Minutario

LMML/ CP'ILRC



COMISIÓN EJECUTIVA  
ESTATAL DE ATENCIÓN  
A VÍCTIMAS

# **ESTADOS FINANCIEROS**

**DICIEMBRE 2019**


# **1. INFORMACIÓN CONTABLE**


COMISION EJECUTIVA ESTATAL DE ATENCION A VICTIMAS  
 Estado de Actividades  
 Del 1 de Enero al 31 de Diciembre de 2019 y 2018  
 (Pesos)

Concepto	2019	2018
<b>INGRESOS Y OTROS BENEFICIOS</b>		
<b>Ingresos de la Gestión</b>	<b>0</b>	<b>0</b>
Impuestos	0	0
Cuotas y Aportaciones de Seguridad Social	0	0
Contribuciones de Mejoras	0	0
Derechos	0	0
Productos	0	0
Aprovechamientos	0	0
Ingresos por Venta de Bienes y Prestación de Servicios	0	0
Participaciones, Aportaciones, Convenios, Incentivos Derivados de la Colaboración Fiscal, Fondos Distintos de Aportaciones, Transferencias, Asignaciones, Subsidios y Subvenciones, y Pensiones y Jubilaciones	32,245,798	27,487,889
Participaciones, Aportaciones, Convenios, Incentivos Derivados de la Colaboración Fiscal, Fondos Distintos de Aportaciones	0	0
Transferencias, Asignaciones, Subsidios y Subvenciones, y Pensiones y Jubilaciones	32,245,798	27,487,889
<b>Otros Ingresos y Beneficios</b>	<b>16,942</b>	<b>25,927</b>
Ingresos Financieros	16,942	25,927
Incremento por Variación de Inventarios	0	0
Disminución del Exceso de Estimaciones por Pérdida o Deterioro u Obsolescencia	0	0
Disminución del Exceso de Provisiones	0	0
Otros Ingresos y Beneficios Varios	0	0
<b>Total de Ingresos y Otros Beneficios</b>	<b>32,262,740</b>	<b>27,513,816</b>
<b>GASTOS Y OTRAS PÉRDIDAS</b>		
<b>Gastos de Funcionamiento</b>	<b>25,338,579</b>	<b>22,455,588</b>
Servicios Personales	18,871,613	15,157,785
Materiales y Suministros	1,044,960	1,238,779
Servicios Generales	5,422,006	6,059,024
Transferencias, Asignaciones, Subsidios y Otras Ayudas	0	0
Transferencias Internas y Asignaciones al Sector Público	0	0
Transferencias al Resto del Sector Público	0	0
Subsidios y Subvenciones	0	0
Ayudas Sociales	0	0
Pensiones y Jubilaciones	0	0
Transferencias a Fideicomisos, Mandatos y Contratos Análogos	0	0
Transferencias a la Seguridad Social	0	0
Donativos	0	0
Transferencias al Exterior	0	0
Participaciones y Aportaciones	0	0
Participaciones	0	0
Aportaciones	0	0
Convenios	0	0
Intereses, Comisiones y Otros Gastos de la Deuda Pública	0	0
Intereses de la Deuda Pública	0	0
Comisiones de la Deuda Pública	0	0
Gastos de la Deuda Pública	0	0
Costo por Coberturas	0	0
Apoyos Financieros	0	0
Otros Gastos y Pérdidas Extraordinarias	343,140	0
Estimaciones, Depreciaciones, Deterioros, Obsolescencia y Amortizaciones	343,140	0
Provisiones	0	0
Disminución de Inventarios	0	0
Aumento por Insuficiencia de Estimaciones por Pérdida o Deterioro y	0	0
Áumento por Insuficiencia de Provisiones	0	0
Otros Gastos	0	0
Inversión Pública	0	4,665,995
Inversión Pública no Capitalizable	0	4,665,995
<b>Total de Gastos y Otras Pérdidas</b>	<b>25,681,719</b>	<b>27,121,583</b>
<b>Resultados del Ejercicio (Ahorro/Desahorro)</b>	<b>6,581,021</b>	<b>392,233</b>

Bajo protesta de decir verdad declaramos que los Estados Financieros y sus Notas son razonablemente correctos y responsabilidad del emisor

  
 LIC. JORGE VEGA ARROYO  
 PRESIDENTE DE LA COMISION EJECUTIVA ESTATAL DE ATENCION A VICTIMAS

  
 LIC. MARIJOL MEDINA DE LIRA  
 DIRECTORA ADMINISTRATIVA

  
 LIC. ELISA MARIELA MARTÍNEZ BARBOI  
 DIRECTORA DEL FONDO DE AYUDA, ASISTENCIA Y REPARACION INTEGRAL DE LA CEEAV

  
 C.P. NANCY DEL CARMEN SANCHEZ GUERRERO  
 CONTADORA

COMISION EJECUTIVA ESTATAL DE ATENCION A VICTIMAS  
Estado de Situación Financiera  
Al 31 de Diciembre de 2019 y 2018  
(Pesos)

CONCEPTO	2019	Año	2018	CONCEPTO	2019	Año	2018
<b>ACTIVO</b>				<b>PASIVO</b>			
<b>Activo Circulante</b>				<b>Pasivo Circulante</b>			
Efectivo y Equivalentes	4,857,182		4,557,111	Cuentas por Pagar a Corto Plazo	815,561		602,583
Derechos a Recibir Efectivo o Equivalentes	5		0	Documentos por Pagar a Corto Plazo	0		0
Derechos a Recibir Bienes o Servicios	0		0	Porción a Corto Plazo de la Deuda Pública a Largo Plazo	0		0
Inventarios	0		0	Títulos y Valores a Corto Plazo	0		0
Almacenes	0		0	Pasivos Diferidos a Corto Plazo	0		0
Estimación por Pérdida o Deterioro de Activos Circulantes	0		0	Fondos y Bienes de Terceros en Garantía y/o Administración a Corto Plazo	0		0
Otros Activos Circulantes	0		0	Provisiones a Corto Plazo	0		0
<b>Total de Activos Circulantes</b>	<b>4,857,187</b>		<b>4,557,111</b>	<b>Total de Pasivos Circulantes</b>	<b>815,561</b>		<b>602,583</b>
<b>Activo No Circulante</b>				<b>Pasivo No Circulante</b>			
Inversiones Financieras a Largo Plazo	0		0	Cuentas por Pagar a Largo Plazo	0		0
Derechos a Recibir Efectivo o Equivalentes a Largo Plazo	0		0	Documentos por Pagar a Largo Plazo	0		0
Bienes Inmuebles, Infraestructura y Constituciones en Proceso	1,266,723		0	Deuda Pública a Largo Plazo	0		0
Bienes Muebles	250,136		40,289	Pasivos Diferidos a Largo Plazo	0		0
Activos Intangibles	-354,381		19,479	Fondos y Bienes de Terceros en Garantía y/o en Administración a Largo Plazo	0		0
Depreciación, Deterioro y Amortización Acumulada de Bienes	10,944,147		4,161,747	Provisiones a Largo Plazo	0		0
Activos Diferidos	0		0	<b>Total de Pasivos No Circulantes</b>	<b>0</b>		<b>0</b>
Estimación por Pérdida o Deterioro de Activos no Circulantes	0		0	<b>Total del Pasivo</b>	<b>815,561</b>		<b>602,583</b>
Otros Activos no Circulantes	0		0	<b>HACIENDA PÚBLICA/ PATRIMONIO</b>			
<b>Total de Activos No Circulantes</b>	<b>12,106,825</b>		<b>4,221,515</b>	<i>Hacienda Pública/Patrimonio Contribuido</i>			
<b>Total del Activo</b>	<b>16,963,812</b>		<b>8,778,626</b>	Aportaciones			
				Donaciones de Capital			
				Actualización de la Hacienda Pública / Patrimonio			
				<b>Hacienda Pública/Patrimonio Generado</b>	<b>16,148,251</b>		<b>8,176,043</b>
				Resultados del Ejercicio (Ahorro / Desahorro)	6,681,021		392,233
				Resultados de Ejercicios Anteriores	9,567,230		7,783,810
				Revalúos	0		0
				Reservas	0		0
				Rectificaciones de Resultados de Ejercicios Anteriores	0		0
				<b>Exceso o Insuficiencia en la Actualización de la Hacienda Pública/Patrimonio</b>	<b>0</b>		<b>0</b>
				Resultado por Posición Monetaria	0		0
				Resultado por Tenencia de Activos no Monetarios	0		0
				<b>Total Hacienda Pública/ Patrimonio</b>	<b>16,148,251</b>		<b>8,176,043</b>
				<b>Total del Pasivo y Hacienda Pública / Patrimonio</b>	<b>16,963,812</b>		<b>8,778,626</b>

Bajo protesta de decir verdad declaramos que los Estados Financieros y las Notas son razonablemente correctos y responsabilidad del emisor

LIC. JORGE VEGA ARROYO  
PRESIDENTE DE LA COMISION EJECUTIVA ESTATAL DE ATENCION A VICTIMAS

LIC. MARISOL MEDINA DE LIRA  
DIRECTORA ADMINISTRATIVA


LIC. ELISA MARIELA MARTINEZ BARRON  
DIRECTORA DEL FONDO DE AYUDA, ASISTENCIA Y REPARACION INTEGRAL DE LA CEEAV

C.P.C. NANCY DEL CARMEN SANCHEZ GUERRERO  
CONJADORA


COMISION EJECUTIVA ESTATAL DE ATENCION A VICTIMAS  
 Estado de Variación en la Hacienda Pública  
 Del 1 de Enero al 31 de Diciembre de 2019  
 (pesos)

Concepto	Hacienda Pública/Patrimonio Contribuido	Hacienda Pública/Patrimonio Generado de Ejercicios Anteriores	Hacienda Pública/Patrimonio Generado del Ejercicio	Exceso o Insuficiencia en la Actualización de la Hacienda Pública / Patrimonio	TOTAL
<b>HACIENDA PÚBLICA/PATRIMONIO CONTRIBUIDO NETO 2018</b>	0				0
Aportaciones	0				0
Donaciones de Capital	0				0
Actualización de la Hacienda Pública/Patrimonio	0				0
<b>HACIENDA PÚBLICA / PATRIMONIO GENERADO NETO 2018</b>		7,783,810	392,233		8,176,043
Resultados del Ejercicio (Ahorro/Desahorro)			392,233		392,233
Resultados de Ejercicios Anteriores		7,783,810			7,783,810
Revalúos		0	0		0
Reservas		0	0		0
Rectificaciones de Resultados de Ejercicios Anteriores		0	0		0
<b>EXCESO O INSUFICIENCIA EN LA ACTUALIZACIÓN DE LA HACIENDA PÚBLICA / PATRIMONIO NETO 2018</b>				0	0
Resultado por Posición Monetaria				0	0
Resultado por Tenencia de Activos no Monetarios				0	0
<b>HACIENDA PÚBLICA / PATRIMONIO NETO FINAL 2018</b>	0	7,783,810	392,233	0	8,176,043
<b>CAMBIOS EN LA HACIENDA PÚBLICA/PATRIMONIO CONTRIBUIDO NETO 2019</b>	0				0
Aportaciones	0				0
Donaciones de Capital	0				0
Actualización de la Hacienda Pública/Patrimonio	0				0
<b>VARIACIONES DE LA HACIENDA PÚBLICA / PATRIMONIO GENERADO NETO 2019</b>		1,783,420	6,188,788		7,972,208
Resultados del Ejercicio (Ahorro/Desahorro)			6,581,021		6,581,021
Resultados de Ejercicios Anteriores		1,783,420	-392,233		1,391,187
Revalúos		0	0		0
Reservas		0	0		0
Rectificaciones de Resultados de Ejercicios Anteriores		0	0		0
<b>CAMBIOS EN EL EXCESO O INSUFICIENCIA EN LA ACTUALIZACIÓN DE LA HACIENDA PÚBLICA / PATRIMONIO NETO 2019</b>				0	0
Resultado por Posición Monetaria				0	0
Resultado por Tenencia de Activos no Monetarios				0	0
<b>HACIENDA PÚBLICA / PATRIMONIO NETO FINAL 2019</b>	0	9,567,230	6,581,021	0	16,148,251

Bajo protesta de decir verdad declaramos que los Estados Financieros y sus Notas son razonablemente correctos y responsabilidad del emisor

  
 LIC. JORGE VEGA ARROYO  
 PRESIDENTE DE LA COMISION EJECUTIVA ESTATAL DE ATENCION A VICTIMAS

  
 LIC. MARISOL MEDINA DE LIRA  
 DIRECTORA ADMINISTRATIVA

  
 LIC. ELISA MANILLA MANRIQUE BASTON  
 DIRECTORA DEL FONDO DE AYUDA, ASISTENCIA Y REPARACION INTEGRAL DE LA CEEAV

  
 C.P.C. NANCY DEL CARMEN SANCHEZ GUERRERO  
 CONTADORA





COMISION EJECUTIVA ESTATAL DE ATENCION A VICTIM  
 Estado de Cambios en la Situación Financiera  
 Del 1 de Enero al 31 de Diciembre de 2019  
 (Pesos)


Concepto	Origen	Aplicación
<b>ACTIVO</b>	<b>0</b>	<b>8,185,186</b>
<b>Activo Circulante</b>	<b>0</b>	<b>300,076</b>
Efectivo y Equivalentes	0	300,071
Derechos a Recibir Efectivo o Equivalentes	0	5
Derechos a Recibir Bienes o Servicios	0	0
Inventarios	0	0
Almacenes	0	0
Estimación por Pérdida o Deterioro de Activos Circulantes	0	0
Otros Activos Circulantes	0	0
<b>Activo No Circulante</b>	<b>0</b>	<b>7,885,109</b>
Inversiones Financieras a Largo Plazo	0	0
Derechos a Recibir Efectivo o Equivalentes a Largo Plazo	0	0
Bienes Inmuebles, Infraestructura y Construcciones en Proceso	0	0
Bienes Muebles	0	1,226,434
Activos Intangibles	0	230,657
Depreciación, Deterioro y Amortización Acumulada de Bienes	354,381	0
Activos Diferidos	0	6,782,400
Estimación por Pérdida o Deterioro de Activos no Circulantes	0	0
Otros Activos no Circulantes	0	0
<b>PASIVO</b>	<b>212,979</b>	<b>0</b>
<b>Pasivo Circulante</b>	<b>212,979</b>	<b>0</b>
Cuentas por Pagar a Corto Plazo	212,978	0
Documentos por Pagar a Corto Plazo	0	0
Porción a Corto Plazo de la Deuda Pública a Largo Plazo	0	0
Títulos y Valores a Corto Plazo	0	0
Pasivos Diferidos a Corto Plazo	0	0
Fondos y Bienes de Terceros en Garantía y/o Administración a Corto Plazo	0	0
Provisiones a Corto Plazo	0	0
Otros Pasivos a Corto Plazo	0	0
<b>Pasivo No Circulante</b>	<b>0</b>	<b>0</b>
Cuentas por Pagar a Largo Plazo	0	0
Documentos por Pagar a Largo Plazo	0	0
Deuda Pública a Largo Plazo	0	0
Pasivos Diferidos a Largo Plazo	0	0
Fondos y Bienes de Terceros en Garantía y/o en Administración a Largo Plazo	0	0
Provisiones a Largo Plazo	0	0
<b>HACIENDA PÚBLICA/ PATRIMONIO</b>	<b>7,972,207</b>	<b>0</b>
<b>Hacienda Pública/Patrimonio Contribuido</b>	<b>0</b>	<b>0</b>
Aportaciones	0	0
Donaciones de Capital	0	0
Actualización de la Hacienda Pública / Patrimonio	0	0
<b>Hacienda Pública/Patrimonio Generado</b>	<b>7,972,207</b>	<b>0</b>
Resultados del Ejercicio (Ahorro / Desahorro)	6,188,788	0
Resultados de Ejercicios Anteriores	1,783,420	0
Revalúos	0	0
Reservas	0	0
Rectificaciones de Resultados de Ejercicios Anteriores	0	0
<b>Exceso o Insuficiencia en la Actualización de la Hacienda Pública/Patrimonio</b>	<b>0</b>	<b>0</b>
Resultado por Posición Monetaria	0	0
Resultado por Tenencia de Activos no Monetarios	0	0

Bajo protesta de decir verdad declaramos que los Estados Financieros y sus Notas son razonablemente correctos y responsabilidad del emisor

  
 LIC. JORGE VEGA ARRIYO  
 PRESIDENTE DE LA COMISION EJECUTIVA ESTATAL DE ATENCION A VICTIMAS

  
 LIC. MARISOL MEDINA DE LIRA  
 DIRECTORA ADMINISTRATIVA

  
 LIC. ELISA MARIELA MARTÍNEZ BARRÓN  
 DIRECTORA DEL FONDO DE AYUDA, ASISTENCIA Y REPARACION INTEGRAL DE LA CEEAV

  
 LIC. PATRICIA DEL CARMEN SANCHEZ GUERRERO  
 CONTADORA

COMISION EJECUTIVA ESTATAL DE ATENCION A VICTIMAS  
Estado de Flujos de Efectivo  
Del 1 de Enero al 31 de Diciembre de 2019 y 2018  
(Pesos)

Concepto	2019	2018
<b>Flujos de Efectivo de las Actividades de Operación</b>		
<b>Origen</b>	<b>32,262,740</b>	<b>29,513,249</b>
Impuestos	0	0
Cuotas y Aportaciones de Seguridad Social	0	0
Contribuciones de mejoras	0	0
Derechos	0	0
Productos	0	0
Aprovechamientos	0	0
Ingresos por Venta de Bienes y Prestación de Servicios	16,942	0
Participaciones, Aportaciones, Convenios, Incentivos Derivados de la Colaboración Fiscal y Fondos Distintos de Aportaciones	0	0
Transferencias, Asignaciones, Subsidios y Subvenciones, y Pensiones y Jubilaciones	32,245,798	29,513,249
Otros Orígenes de Operación	0	0
<b>Aplicación</b>	<b>25,889,641</b>	<b>24,785,265</b>
Servicios Personales	18,744,153	15,063,920
Materiales y Suministros	1,044,960	1,204,760
Servicios Generales	5,337,165	6,032,759
Transferencias Internas y Asignaciones al Sector Público	0	0
Transferencias al resto del Sector Público	0	0
Subsidios y Subvenciones	0	0
Ayudas Sociales	0	0
Pensiones y Jubilaciones	0	0
Transferencias a Fideicomisos, Mandatos y Contratos Análogos	0	0
Transferencias a la Seguridad Social	0	0
Donativos	0	0
Transferencias al Exterior	0	0
Participaciones	0	0
Aportaciones	0	0
Convenios	0	0
Otras Aplicaciones de Operación	763,362	2,483,826
<b>Flujos Netos de Efectivo por Actividades de Operación</b>	<b>6,373,099</b>	<b>4,727,983</b>
<b>Flujos de Efectivo de las Actividades de Inversión</b>		
<b>Origen</b>	<b>0</b>	<b>0</b>
Bienes Inmuebles, Infraestructura y Construcciones en Proceso	0	0
Bienes Muebles	0	0
Otros Orígenes de Inversión	0	0
<b>Aplicación</b>	<b>6,073,027</b>	<b>3,103,361</b>
Bienes Inmuebles, Infraestructura y Construcciones en Proceso	5,901,817	3,103,361
Bienes Muebles	171,210	0
Otras Aplicaciones de Inversión	0	0
<b>Flujos Netos de Efectivo por Actividades de Inversión</b>	<b>-6,073,027</b>	<b>-3,103,361</b>
<b>Flujo de Efectivo de las Actividades de Financiamiento</b>		
<b>Origen</b>	<b>0</b>	<b>0</b>
Endeudamiento Neto	0	0
Interno	0	0
Externo	0	0
Otros Orígenes de Financiamiento	0	0
<b>Aplicación</b>	<b>0</b>	<b>0</b>
Servicios de la Deuda	0	0
Interno	0	0
Externo	0	0
Otras Aplicaciones de Financiamiento	0	0
<b>Flujos netos de Efectivo por Actividades de Financiamiento</b>	<b>0</b>	<b>0</b>
<b>Incremento/Disminución Neta en el Efectivo y Equivalentes al Efectivo</b>	<b>300,071</b>	<b>1,624,622</b>
<b>Efectivo y Equivalentes al Efectivo al inicio del Ejercicio</b>	<b>4,557,111</b>	<b>2,932,489</b>
<b>Efectivo y Equivalentes al Efectivo al final del Ejercicio</b>	<b>4,857,182</b>	<b>4,557,111</b>

Bajo protesta de decir verdad declaramos que los Estados Financieros y sus Notas son razonablemente correctos y responsabilidad del emisor

  
LIC. JORGE VEGA ARROYO  
PRESIDENTE DE LA COMISION EJECUTIVA ESTATAL DE ATENCION A VICTIMAS

  
LIC. MARISOL MEDINA DE LIRA  
DIRECTORA ADMINISTRATIVA

  
LIC. ELISA MARIELA MARTÍNEZ BARRÓN  
DIRECTORA DEL FONDO DE AYUDA, ASISTENCIA Y REPARACION INTEGRAL DE LA CEEAV

  
S.P.C. NANCY DEL CARMEN SANCHEZ GUERRERO  
CONTADORA

## NOTAS A LOS ESTADOS FINANCIEROS 2019

### DICIEMBRE

De conformidad a los artículos 46, fracción I, inciso e) y 49 de la Ley General de Contabilidad Gubernamental, así como a la normatividad emitida por el Consejo Nacional de Armonización Contable, a continuación, se presentan las notas a los estados financieros correspondientes al ejercicio fiscal de 2019, con los siguientes apartados:

- ✓ Notas de Gestión Administrativa
- ✓ Notas de Desglose
- ✓ Notas de Memoria (cuentas de orden)

#### NOTAS DE GESTIÓN ADMINISTRATIVA

1

#### NOTA 1. Actividad del Instituto:

Organismo público descentralizado del Ejecutivo Estatal, que brinda atención especializada e Integral a las personas que directa o indirectamente resultan afectadas en el aspecto físico, psicológico, social, familiar o económico, como resultado de la comisión de un delito.

De acuerdo al Artículo 75 del Periódico Oficial del Estado Libre y Soberano de San Luis Potosí se crea el Fondo de Ayuda, Asistencia y Reparación Integral del Estado de San Luis Potosí, el cual tiene por objeto brindar los recursos necesarios para la ayuda, asistencia y reparación integral de las víctimas.

#### NOTA 2. Base de Preparación de los Estados Financieros:

Los presentes estados financieros fueron preparados de acuerdo con las reglas de Contabilidad Gubernamental autorizadas por la Secretaría de Hacienda y Crédito Público, a través del Consejo Nacional de Armonización Contable en sus Postulados Básicos, sus marcos conceptuales dentro de los lineamientos publicados por el CONAC, Así como también de la Ley General de Contabilidad Gubernamental, la Ley de Presupuesto, Contabilidad y Gasto Público de San Luis Potosí y su Reglamento, la Ley de Ingresos y el Presupuesto de Egresos para el presente Ejercicio. Mencionando que, a su vez, el ente público se encuentra en proceso de Adaptación a dichas reglas y lineamientos.

En esta etapa han sido realizadas ciertas revisiones necesarias para hacer los cambios y modificaciones que se consideraron pertinentes para el correcto cumplimiento de toda la normativa.

A continuación, se presentan las Políticas de Contabilidad más importantes:

- a) La Información financiera está preparada sobre la base de reconocer sus ingresos y Egresos cuando se cobran o se pagan, respectivamente y no cuando se devengan o realizan.
- b) Los Estados Financieros y sus notas han sido preparados sobre la base de costo histórico; por lo tanto, no se reconocen los efectos de la Inflación.
- c) Las aportaciones recibidas del Gobierno del Estado de San Luis Potosí, se reconocen como aumentos al patrimonio no restringido cuando se pagan, y no cuando se devengan o se realizan.
- d) La cuenta de Activo No Circulante, corresponde a los montos devengados del Fideicomiso o Fondo de Ayuda directo a las personas víctimas del delito, misma cuenta que se va cancelando a Inversión Pública no capitalizable, al final de cada aportación.

NOTAS DE DESGLOCE

**Notas al Estado de Situación Financiera**

NOTA 3. Activo Circulante:

La integración de este rubro se representa de la siguiente forma:

(Pesos)

2

	DICIEMBRE 2019	DICIEMBRE 2018
EFFECTIVO	\$5,000.00	\$10,000.00
BANCOS / TESORERIA	\$1,154,822.00	\$2,504,468.00
INVERSIONES TEMPORALES (HASTA 3 MESES)	\$3,697,360.00	\$2,042,643.00
DEUDORES DIVERSOS POR COBRAR A CORTO PLAZO	\$5.00	\$0.00
<i>Comisión Ejecutiva Estatal de Atención a Víctimas</i> <i>Fondo de Ayuda, Asistencia y Reparación Integral de las Víctimas</i>		
ANTICIPO A PROVEEDORES POR ADQUISICIÓN DE BIENES Y PRESTACIÓN DE SERVICIOS A CORTO PLAZO		
SUMA	\$4,857,187.00	\$4,557,111.00

En la Cuenta de bancos se maneja la fuente de recaudación de donde proviene el recurso, de esta forma en la cuenta Estatal (3193) solo se maneja recurso proporcionado del Estado, asignado para gasto corriente, compra de materiales y pago de servicios básicos. También se manejan cuentas, únicas para cada uno de los recursos de gasto corriente y para el Fideicomiso (Fondo de ayuda, Asistencia y Reparación Integral de Víctimas).

Así mismo en la cuenta (1070) del Fondo Estatal de Ayuda, Asistencia y Reparación Integral a las Víctimas se manejará recurso del Estado en el Fideicomiso con Banbajo No.17793 para las actividades de Ayuda inmediata, Compensación a Víctimas por Delitos y Violación a Derechos Humanos. El recurso del Fondo (Fideicomiso) se encuentra en la cuenta 1112-02-04 que es de mayor accesibilidad para ayudas inmediatas.

NOTA 4. Activo no Circulante:

Corresponden a los Activos propiedad de la Comisión Ejecutiva Estatal de Atención a Víctimas adquirido con recurso propio y en base a la Normatividad vigente aplicable de Adquisiciones.

(Pesos)

	DICIEMBRE 2019	DICIEMBRE 2018
BIENES MUEBLES	\$1,266,723.00	\$40,289.00
ACTIVOS INTANGIBLES	\$250,136.00	\$19,479.00
ACTIVOS DIFERIDOS	\$10,944,147.00	\$4,161,747.00
DEPRECIACION, DETERIORO Y AMORTIZACION ACUMULADA DE BIENES	-\$354,381.00	
<b>SUMA</b>	<b>\$12,106,625.00</b>	<b>\$4,221,515.00</b>

3

NOTA 5. Pasivo Circulante:

Las CUENTAS POR PAGAR A CORTO PLAZO se integran de la siguiente manera:

(Pesos)

	DICIEMBRE 2019	DICIEMBRE 2018
SERVICIOS PERSONALES POR PAGAR A CORTO PLAZO	\$204,335.00	\$145,808.00
PROVEEDORES POR PAGAR A CORTO PLAZO	\$1.00	\$60,284.00
CONTRATISTAS POR OBRAS PÚBLICAS POR PAGAR A CORTO	\$0.00	\$22,612.00
RETENCIONES Y CONTRIBUCIONES POR PAGAR A C.P.	\$611,226.00	\$373,879.00
<b>SUMA</b>	<b>\$815,561.00</b>	<b>\$602,583.00</b>

- a) Retenciones por pagar a Corto Plazo: Es el importe de los Impuestos por Retenciones de ISR por Salarios, y Servicios Profesionales, a pagar hasta antes del día 17 del mes posterior.

## Notas al Estado de Actividades

### Nota 8. Ingresos de Gestión:

Ingresos Estatales: Son los provenientes por Subsidios y/o Transferencias Internas, de acuerdo con la publicación del presupuesto de Egresos del Estado aprobado.

(Pesos)

	DICIEMBRE 2019	DICIEMBRE 2018
TRANSFERENCIAS INTERNAS Y ASIGNACIONES DEL SECTOR PÚBLICO	\$32,245,798.00	\$27,487,889.00
SUBSIDIOS Y SUBVENCIONES		
INTERESES GANADOS DE VALORES, CRÉDITOS, BONOS Y OTROS		
OTROS INGRESOS Y BENEFICIOS VARIOS	\$16,942.00	\$25,927.00
SUMA	\$32,262,740.00	\$27,513,816.00

4

### Nota 9. Gastos y Otras Pérdidas:

Gasto corriente: Son erogaciones destinadas a Gastos de Funcionamiento para la operación normal de la Comisión de los capítulos 1000, 2000, 3000 y 5000.

Gasto capital: son erogaciones destinadas a los Proyectos de Inversión.

(Pesos)

21

	DICIEMBRE 2019	DICIEMBRE 2018
SERVICIOS PERSONALES	\$18,871,613.00	\$15,157,785.00
MATERIALES Y SUMINISTROS	\$1,044,960.00	\$1,238,779.00
SERVICIOS GENERALES	\$5,422,006.00	\$6,059,024.00
ESTIMACIONES, DEPRECIACIONES, DETERIOROS, OBSOLENCIAS Y AMORTIZACIONES	\$343,140.00	
INVERSIÓN PÚBLICA NO CAPITALIZABLE		\$4,665,995.00
<b>SUMA</b>	<b>\$25,681,719.00</b>	<b>\$27,121,583.00</b>

### Notas al Estado de Origen y Aplicación de Recursos

#### Nota 10. Origen y Aplicación de Recursos:

Este estado presenta el Origen de los recursos y su Aplicación en las Actividades de Gestión, de Operación, y de Financiamiento, de acuerdo a las entradas y salidas reales de las cuentas de Efectivo y Equivalentes, teniendo como resultado el flujo neto, aumento o disminución en el periodo.

#### NOTAS DE MEMORIA

### Notas al Estado Analítico de Ingresos Presupuestales

5

#### Nota 11. Ingresos Presupuestales:

Está compuesto por los montos provenientes de la recaudación de las transferencias Bancarias electrónicas efectuadas por el Gobierno del Estado de San Luis Potosí, a través de la Secretaria de Finanzas.

Los conceptos de Transferencias Internas fueron ampliaciones en el presupuesto ya que provienen de la aprobación de los proyectos a ejecutarse, provenientes de la recaudación de las transferencias bancarias de Gobierno del Estado.

Inicialmente el presupuesto de Ingresos se presentaba de la siguiente manera:

(Pesos)

	DICIEMBRE 2019	DICIEMBRE 2018
TRANSFERENCIAS INTERNAS Y ASIGNACIONES DEL SECTOR	\$ 40,686,804.00	\$ 28,137,673.01
<b>PRESUPUESTO ANUAL AUTORIZADO</b>	<b>\$ 40,686,804.00</b>	<b>\$ 28,137,673.01</b>

## Notas al Estado del Ejercicio del Presupuesto de Egresos

### Nota 12. Presupuesto de Egresos:

Está constituido por los diferentes proyectos, donde se puede observar la fuente de Financiamiento, Programa de Gobierno, Subprograma, y los siguientes Clasificadores: por tipo de gasto, por objeto de gasto, por Finalidad, por función y sub función, Geográfica y Administrativa, así como las modificaciones al presupuesto.

Integrados en la clave presupuestaria del gasto, a fin de presentar información presupuestaria en forma clara oportuna, confiable y comparable, quedando de la siguiente manera:

(Pesos)

PRESUPUESTO ANUAL AUTORIZADO	DICIEMBRE 2019	DICIEMBRE 2018
<b>PY01 - GASTOS DE OPERACIÓN</b> - Finalidad: Gobierno - Función: Asuntos Financieros y Hacendarios. - Subfunción: Asuntos Financieros - Clasificación Geográfica: San Luis Potosí. - Fuentes de Financiamiento: Asignación Presupuestal (Gobierno del Estado). - Objeto del gasto: Capítulos 1000, 2000, 3000. - Tipo de Gasto: gasto corriente.	\$ 34,686,804.00	\$ 23,137,673.01
Representa el Recuso destinado al gasto de operación normal de la Comisión.		
<b>FI01 FONDO ESTATAL DE AYUDA, ASISTENCIA Y REPARACION INTEGRAL DE LAS VICTIMAS</b> - Finalidad: Desarrollo Social. - Función: Protección Social - Subfunción: Otros Grupos Vulnerables. - Programa: CEEAV - Clasificación Geográfica: San Luis Potosí. - Fuentes de Financiamiento: Asignación Presupuestal (Gobierno del Estado). - Objeto del gasto: Capítulos 6000. - Tipo de Gasto: gasto capital.	\$6,000,000.00	\$3,000,000.00
<b>PI01 PROYECTOS DE INVERSION</b> - Finalidad: Desarrollo Social. - Función: Protección Social - Subfunción: Otros Grupos Vulnerables. - Programa: CEEAV - Clasificación Geográfica: San Luis Potosí. - Fuentes de Financiamiento: Asignación Presupuestal (Gobierno del Estado). - Objeto del gasto: Capítulos 6000. - Tipo de Gasto: gasto capital.	\$0.00	\$2,000,000.00
<b>TOTAL AUTORIZADO</b>	<b>\$40,686,804.00</b>	<b>\$ 28,137,673.01</b>








COMISION EJECUTIVA ESTATAL DE ATENCION A VICTIMAS


Estado Analítico del Activo


Del 1 de Enero al 31 de Diciembre de 2019  
(Pesos)


Concepto	Saldo Inicial 1	Cargos del Período 2	Abonos del Período 3	Saldo Final 4=(1+2-3)	Variación del Período (4-1)
<b>ACTIVO</b>					
<b>Activo Circulante</b>	4,557,111	208,882,174	208,582,098	4,857,187	300,076
Efectivo y Equivalentes	4,557,111	176,572,005	176,271,934	4,857,182	300,071
Derechos a Recibir Efectivo o Equivalentes	0	32,310,169	32,310,164	5	5
Derechos a Recibir Bienes o Servicios	0	0	0	0	0
Inventarios	0	0	0	0	0
Almacenes	0	0	0	0	0
Estimación por Pérdida o Deterioro de Activos Circulantes	0	0	0	0	0
Otros Activos Circulantes	0	0	0	0	0
<b>Activo No Circulante</b>	4,221,515	8,239,491	354,381	12,106,625	7,885,109
Inversiones Financieras a Largo Plazo	0	0	0	0	0
Derechos a Recibir Efectivo o Equivalentes a Largo Plazo	0	0	0	0	0
Bienes Inmuebles, Infraestructura y Construcciones en Proceso	0	0	0	0	0
Bienes Muebles	40,289	1,226,434	0	1,266,723	1,226,434
Activos Intangibles	19,479	230,657	0	250,136	230,657
Depreciación, Deterioro y Amortización Acumulada de Bienes	0	0	354,381	-354,381	-354,381
Activos Diferidos	4,161,747	6,782,399	0	10,944,147	6,782,399
Estimación por Pérdida o Deterioro de Activos no Circulantes	0	0	0	0	0
Otros Activos no Circulantes	0	0	0	0	0
<b>TOTAL DEL ACTIVO</b>	<b>8,778,626</b>	<b>217,121,665</b>	<b>208,936,479</b>	<b>16,963,812</b>	<b>8,185,186</b>

Bajo protesta de decir verdad declaramos que los Estados Financieros y sus Notas son razonablemente correctos y responsabilidad del emisor

  
 LIC. JORGE VEGA ARROYO  
 PRESIDENTE DE LA COMISION EJECUTIVA ESTATAL DE ATENCION A VICTIMAS

  
 LIC. ELISHA MARIELA MARTINEZ BARRON  
 DIRECTORA DEL FONDO DE AYUDA, ASISTENCIA Y REPARACION INTEGRAL DE LA CEEAV


  
 LIC. MARISOL MEDINA DE LIRA  
 DIRECTORA ADMINISTRATIVA


  
 C.P.C. NANCY DEL CARMEN SANCHEZ GUERRERO  
 CONTADORA


COMISION EJECUTIVA ESTATAL DE ATENCION A VICTIMAS  
 Estado Analitico de la Deuda y Otros Pasivos  
 Del 1 de Enero al 31 de Diciembre de 2019  
 (Pesos)


Denominación de las Deudas	Monedas de Contratación	Institución o País Acreedor	Saldo Inicial del Período	Saldo Final del Período
<b>DEUDA PÚBLICA</b>				
<b>Deuda Interna</b>				
<b>Corto Plazo</b>				
Instituciones de Crédito	Peso	México	0	0
Títulos y Valores	Peso	México	0	0
Arrendamientos Financieros	Peso	México	0	0
<b>Deuda Externa</b>				
Organismos Financieros Internacionales	Peso	México	0	0
Deuda Bilateral	Peso	México	0	0
Títulos y Valores	Peso	México	0	0
Arrendamientos Financieros	Peso	México	0	0
<b>Subtotal a Corto Plazo</b>			0	0
<b>Largo Plazo</b>				
Instituciones de Crédito	Peso	México	0	0
Títulos y Valores	Peso	México	0	0
Arrendamientos Financieros	Peso	México	0	0
<b>Deuda Externa</b>				
Organismos Financieros Internacionales	Peso	México	0	0
Deuda Bilateral	Peso	México	0	0
Títulos y Valores	Peso	México	0	0
Arrendamientos Financieros	Peso	México	0	0
<b>Subtotal a Largo Plazo</b>			0	0
<b>Otros Pasivos</b>				
<b>Subtotal a Largo Plazo</b>			602,583	815,562
<b>Total Deuda y Otros Pasivos</b>			<b>602,583</b>	<b>815,562</b>

Bajo protesta de decir verdad declaramos que los Estados Financieros y sus bases son razonablemente correctos y responsabilidades del emisor

  
 LIC. JORGE VEGA ARROYO  
 PRESIDENTE DE LA COMISION EJECUTIVA ESTATAL DE ATENCION A VICTIMAS

  
 LIC. ELISA MARIELA MARTÍNEZ BARRÓN  
 DIRECTORA DEL FONDO DE AYUDA, ASISTENCIA Y REPARACION INTEGRAL DE LA CEEAV

  
 LIC. MARISOL MEDINA DE LIRA  
 DIRECTORA ADMINISTRATIVA


  
 C.P.C. NANCY DEL CARMEN SANCHEZ GUERRERO  
 CONTADORA

## **2. INFORMACIÓN PRESUPUESTARIA**


**COMISION EJECUTIVA ESTATAL DE ATENCION A VICTIMAS**  
 Estado Analítico de Ingresos  
 Del 1 de Enero al 31 de Diciembre de 2019


Rubro de Ingresos	Ingreso					Diferencia (6= 5 - 1)
	Estimado	Ampliaciones y Reducciones	Modificado	Devengado	Recaudado	
	(1)	(2)	(3= 1 + 2)	(4)	(5)	
Impuestos	0	0	0	0	0	0
Cuotas y Aportaciones de Seguridad Social	0	0	0	0	0	0
Contribuciones de Mejoras	0	0	0	0	0	0
Derechos	0	0	0	0	0	0
Productos	0	0	0	0	0	0
Aprovechamientos	0	0	0	0	0	0
Ingresos por Venta de Bienes, Prestación de Servicios y Otros ingresos	0	0	0	16,942	16,942	16,942
Participaciones, Aportaciones, Convenios, Incentivos Derivados de la Colaboración Fiscal y Fondos Distintos de Aportaciones	0	0	0	0	0	0
Transferencias, Asignaciones, Subsidios y Subvenciones, y Pensiones y Jubilaciones	40,686,804	3,210,901	43,897,705	32,245,798	32,245,798	-8,441,007
Ingresos Derivados de Financiamientos	0	0	0	0	0	0
<b>Total</b>	<b>40,686,804</b>	<b>3,210,901</b>	<b>43,897,705</b>	<b>32,262,740</b>	<b>32,262,740</b>	<b>-8,424,065</b>
				<b>Ingresos excedentes¹</b>		

Estado Analítico de Ingresos Por Fuente de Financiamiento	Ingreso					Diferencia (6= 5 - 1)
	Estimado	Ampliaciones y Reducciones	Modificado	Devengado	Recaudado	
	(1)	(2)	(3= 1 + 2)	(4)	(5)	
<b>Ingresos del Poder Ejecutivo Federal o Estatal y de los Municipios</b>						
Impuestos	0	0	0	0	0	0
Cuotas y Aportaciones de Seguridad Social	0	0	0	0	0	0
Contribuciones de Mejoras	0	0	0	0	0	0
Derechos	0	0	0	0	0	0
Productos	0	0	0	0	0	0
Aprovechamientos	0	0	0	0	0	0
Participaciones, Aportaciones, Convenios, Incentivos Derivados de la Colaboración Fiscal y Fondos Distintos de Aportaciones	0	0	0	0	0	0
Transferencias, Asignaciones, Subsidios y Subvenciones, y Pensiones y Jubilaciones	0	0	0	0	0	0
<b>Ingresos de los Entes Públicos de los Poderes Legislativo y Judicial, de los Órganos Autónomos y del Sector Paraestatal o Paramunicipal, así como de las Empresas Productivas del Estado</b>						
Cuotas y Aportaciones de Seguridad Social	0	0	0	0	0	0
Productos	0	0	0	0	0	0
Ingresos por Venta de Bienes, Prestación de Servicios y Otros ingresos	0	0	0	16,942	16,942	16,942
Transferencias, Asignaciones, Subsidios y Subvenciones, y Pensiones y Jubilaciones	40,686,804	3,210,901	43,897,705	32,245,798	32,245,798	-8,441,007
<b>Ingresos derivados de financiamiento</b>						
Ingresos Derivados de Financiamientos	0	0	0	0	0	0
<b>Total</b>	<b>40,686,804</b>	<b>3,210,901</b>	<b>43,897,705</b>	<b>32,262,740</b>	<b>32,262,740</b>	<b>-8,424,065</b>
				<b>Ingresos excedentes</b>		

  
 LIC. JORGE VEGA ARROYO  
 PRESIDENTE DE LA COMISION EJECUTIVA ESTATAL DE ATENCION A VICTIMAS

  
 LIC. ELISA MARTINEZ BARRON  
 DIRECTORA DEL FONDO DE AYUDA, ASISTENCIA Y REPARACION INTEGRAL DE LA CEEAV

  
 LIC. MAFSOL MEDINA DE LIRA  
 DIRECTORA ADMINISTRATIVA

  
 C.P.D. NANCY DEL CARMEN SANCHEZ GUERRERO  
 CONTADORA

COMISION EJECUTIVA ESTATAL DE ATENCION A VICTIMAS  
 Estado Analítico del Ejercicio del Presupuesto de Egresos  
 Clasificación Administrativa  
 Del 1 de Enero al 31 de Diciembre de 2019

Concepto	Egresos				Pagado	Subejercicio
	Aprobado 1	Ampliaciones/ (Reducciones) 2	Modificado 3 = (1 + 2)	Devenido 4		
Sin Ramo/Dependencia 1 COMISION EJECUTIVA ESTATAL DE ATENCION A VICTIMAS	\$40,686,804 \$40,686,804	\$3,210,901 \$3,210,901	\$43,897,705 \$43,897,705 \$0 \$0 \$0 \$0 \$0 \$0 \$0	\$31,411,607 \$31,411,607	\$31,199,306 \$31,199,306	\$12,486,099 \$12,486,099 \$0 \$0 \$0 \$0 \$0 \$0 \$0
<b>Total del Gasto</b>	<b>\$40,686,804</b>	<b>\$3,210,901</b>	<b>\$43,897,705</b>	<b>\$31,411,607</b>	<b>\$31,199,306</b>	<b>\$12,486,099</b>

  
 LIC. JORGE VEGA ARROYO  
 PRESIDENTE DE LA COMISION EJECUTIVA ESTATAL DE ATENCION A VICTIMAS


  
 LIC. MARISOL MEDINA DE LIRA  
 DIRECTORA ADMINISTRATIVA

  
 LIC. ELISA MARIELA DIAZ PEREZ BARZON  
 DIRECTORA DEL FONDO DE AYUDA, ASISTENCIA Y REPARACION INTEGRAL DE LA CEEAV

  
 C.P.C. NANCY DEL CARMEN SANCHEZ GUERRERO  
 CONTADORA

**COMISION EJECUTIVA ESTATAL DE ATENCION A VICTIMAS**  
**Estado Analítico del Ejercicio del Presupuesto de Egresos**  
**Clasificación Económica (por Tipo de Gasto)**  
**Del 1 de Enero al 31 de Diciembre de 2019**

Concepto	Egresos					Subejercicio 6 = (3 - 4)
	Aprobado 1	Ampliaciones/ (Reducciones) 2	Modificado 3 = (1 + 2)	Devengado 4	Pagado 5	
Gasto Corriente	34,686,804	3,032,117	37,718,921	25,337,495	25,125,194	12,381,426
Gasto de Capital	6,000,000	178,785	6,178,785	6,074,112	6,074,112	104,673
Amortización de la Deuda y Disminución de Pasivos	0	0	0	0	0	0
Pensiones y Jubilaciones	0	0	0	0	0	0
Participaciones	0	0	0	0	0	0
<b>Total del Gasto</b>	<b>40,686,804</b>	<b>3,210,901</b>	<b>43,897,705</b>	<b>31,411,607</b>	<b>31,199,306</b>	<b>12,486,099</b>

  
 LIC. JORGE VEGA ARROYO  
 PRESIDENTE DE LA COMISION EJECUTIVA ESTATAL DE ATENCION A  
 VICTIMAS

  
 LIC. MARISOL MEDINA DE LIRA  
 DIRECTORA ADMINISTRATIVA

  
 LIC. ELISA MARIELA MARTINEZ BARRON  
 DIRECTORA DEL FONDO DE AYUDA, ASISTENCIA Y REPARACION  
 INTEGRAL DE LA CEEAV

  
 C.P.C. NANCY DEL CARMEN SANCHEZ GUERRERO  
 CONTADORA


COMISION EJECUTIVA ESTATAL DE ATENCION A VICTIMAS  
 Estado Analítico del Ejercicio del Presupuesto de Egresos  
 Clasificación por Objeto del Gasto (Capítulo y Concepto)  
 Del 1 de Enero al 31 de Diciembre de 2019


Concepto	Egresos			Subejercicio		
	Aprobado 1	Ampliaciones/ (Reducciones) 2	Modificado 3 = (1 + 2)		Devengado 4	Pagado 5
<b>Servicios Personales</b>	<b>26,876,426</b>	<b>4,339,145</b>	<b>31,215,570</b>	<b>18,871,613</b>	<b>18,744,163</b>	<b>12,343,957</b>
Remuneraciones al Personal de Carácter Permanente	15,697,115	-90,338	15,606,777	3,924,473	3,924,473	11,682,304
Remuneraciones al Personal de Carácter Transitorio	9,299,935	2,950,595	12,250,530	12,250,530	12,250,530	0
Remuneraciones Adicionales y Especiales	974,306	59,027	1,033,333	1,033,333	1,033,333	0
Seguridad Social	739,548	613,705	1,353,252	1,353,252	1,225,793	0
Otras Prestaciones Sociales y Económicas	165,523	806,156	971,678	310,025	310,025	661,653
Previsiones	0	0	0	0	0	0
Pago de Estímulos a Servidores Públicos	0	0	0	0	0	0
<b>Materiales y Suministros</b>	<b>1,181,401</b>	<b>-135,441</b>	<b>1,045,960</b>	<b>1,044,960</b>	<b>1,044,960</b>	<b>1,000</b>
Materiales de Administración, Emisión de Documentos y Artículos Oficiales	408,000	25,729	433,729	432,729	432,729	1,000
Alimentos y Utensilios	30,000	27,915	57,915	57,915	57,915	0
Materias Primas y Materiales de Producción y Comercialización	45,000	0	45,000	38,134	38,134	0
Materiales y Artículos de Construcción y de Reparación	14,400	-14,400	0	0	0	0
Productos Químicos, Farmacéuticos y de Laboratorio	336,001	42,789	378,790	378,790	378,790	0
Combustibles, Lubricantes y Aditivos	0	0	0	0	0	0
Vestuario, Blancos, Prendas de Protección y Artículos Deportivos	0	0	0	0	0	0
Materiales y Suministros Para Seguridad	348,000	-210,608	137,392	137,392	137,392	0
Herramientas, Refacciones y Accesorios Menores	<b>6,628,978</b>	<b>-1,170,503</b>	<b>5,458,475</b>	<b>5,422,006</b>	<b>5,337,165</b>	<b>36,469</b>
<b>Servicios Generales</b>	<b>545,401</b>	<b>-130,857</b>	<b>414,545</b>	<b>414,545</b>	<b>414,545</b>	<b>0</b>
Servicios Básicos	715,200	136,899	852,099	852,099	852,099	0
Servicios de Arrendamiento	4,468,319	-1,669,763	2,798,555	2,798,555	2,798,555	0
Servicios Profesionales, Científicos, Técnicos y Otros Servicios	37,270	35,779	73,049	73,049	73,049	0
Servicios Financieros, Bancarios y Comerciales	523,431	92,703	616,134	616,134	616,134	0
Servicios de Instalación, Reparación, Mantenimiento y Conservación	0	0	0	0	0	0
Servicios de Comunicación Social y Publicidad	192,001	-43,754	148,247	148,247	148,247	0
Servicios de Traslado y Viáticos	0	2,610	2,610	2,610	2,610	0
Servicios Oficiales	147,355	405,881	553,235	516,767	431,926	36,468
Otros Servicios Generales	0	0	0	0	0	0
<b>Transferencias, Asignaciones, Subsidios y Otras Ayudas</b>	<b>0</b>	<b>0</b>	<b>0</b>	<b>0</b>	<b>0</b>	<b>0</b>
Transferencias Internas y Asignaciones al Sector Público	0	0	0	0	0	0
Transferencias al Resto del Sector Público	0	0	0	0	0	0
Subsidios y Subvenciones	0	0	0	0	0	0
Ayudas Sociales	0	0	0	0	0	0
Pensiones y Jubilaciones	0	0	0	0	0	0
Transferencias a Fideicomisos, Mandatos y Otros Análogos	0	0	0	0	0	0
Transferencias a la Seguridad Social	0	0	0	0	0	0
Donativos	0	0	0	0	0	0
Transferencias al Exterior	0	0	0	0	0	0
<b>Bienes Muebles, Inmuebles e Intangibles</b>	<b>177,700</b>	<b>177,700</b>	<b>177,700</b>	<b>171,210</b>	<b>171,210</b>	<b>6,490</b>
Mobiliario y Equipo de Administración	0	0	0	0	0	0
Mobiliario y Equipo Educativo y Recreativo	0	0	0	0	0	0
Equipo e Instrumental Médico y de Laboratorio	0	0	0	0	0	0
Vehículos y Equipo de Transporte	0	177,700	177,700	171,210	171,210	6,490
Equipo de Defensa y Seguridad	0	0	0	0	0	0
Maquinaria, Otros Equipos y Herramientas	0	0	0	0	0	0
Activos Biológicos	0	0	0	0	0	0
Bienes Inmuebles	0	0	0	0	0	0
Activos Intangibles	0	0	0	0	0	0
<b>Inversión Pública</b>	<b>6,000,000</b>	<b>0</b>	<b>6,000,000</b>	<b>5,901,817</b>	<b>5,901,817</b>	<b>98,183</b>
Obra Pública en Bienes de Dominio Público	0	0	0	0	0	0
Obra Pública en Bienes Propios	0	0	0	0	0	0
Proyectos Productivos y Acciones de Fomento	6,000,000	0	6,000,000	5,901,817	5,901,817	98,183

COMISION EJECUTIVA ESTATAL DE ATENCION A VICTIMAS  
 Estado Analítico del Ejercicio del Presupuesto de Egresos  
 Clasificación por Objeto del Gasto (Capítulo y Concepto)  
 Del 1 de Enero al 31 de Diciembre de 2019

Concepto	Egresos					Subejercicio 6 = (3 - 4)
	Aprobado 1	Ampliaciones/ (Reducciones) 2	Modificado 3 = (1 + 2)	Devengado 4	Pagado 5	
<b>Inversiones Financieras y Otras Provisiones</b>	0	0	0	0	0	0
Inversiones Para el Fomento de Actividades Productivas	0	0	0	0	0	0
Acciones y Participaciones de Capital	0	0	0	0	0	0
Compra de Títulos y Valores	0	0	0	0	0	0
Concesión de Préstamos	0	0	0	0	0	0
Inversiones en Fideicomisos, Mandatos y Otros Analogos	0	0	0	0	0	0
Otras Inversiones Financieras	0	0	0	0	0	0
Provisiones para Contingencias y Otras Erogaciones Especiales	0	0	0	0	0	0
<b>Participaciones y Aportaciones</b>	0	0	0	0	0	0
Participaciones	0	0	0	0	0	0
Aportaciones	0	0	0	0	0	0
Convenios	0	0	0	0	0	0
<b>Deuda Pública</b>	0	0	0	0	0	0
Amortización de la Deuda Pública	0	0	0	0	0	0
Intereses de la Deuda Pública	0	0	0	0	0	0
Comisiones de la Deuda Pública	0	0	0	0	0	0
Gastos de la Deuda Pública	0	0	0	0	0	0
Costo por Coberturas	0	0	0	0	0	0
Apoyos Financieros	0	0	0	0	0	0
Adeudos de Ejercicios Fiscales Anteriores (Adefas)	0	0	0	0	0	0
<b>Total del Gasto</b>	<b>40,686,804</b>	<b>3,210,901</b>	<b>43,897,705</b>	<b>31,411,607</b>	<b>31,199,306</b>	<b>12,486,099</b>

  
 LIC. JORGE VEGA ARROYO  
 PRESIDENTE DE LA COMISION EJECUTIVA ESTATAL DE ATENCION A VICTIMAS

  
 LIC. MARISOL MEDINA DE LIRA  
 DIRECTORA ADMINISTRATIVA


  
 LIC. ERISA MARIELA MARTINEZ BARRON  
 DIRECTORA DEL FONDO DE AYUDA, ASISTENCIA Y REPARACION INTEGRAL DE LA CEEAV


  
 C.P.C. NANCY DEL CARMEN SANCHEZ GUERRERO  
 CONTADORA



**COMISION EJECUTIVA ESTATAL DE ATENCION A VICTIMAS**  
**Estado Analítico del Ejercicio del Presupuesto de Egresos**  
**Clasificación Funcional (Finalidad y Función)**  
**Del 1 de Enero al 31 de Diciembre de 2019**

Concepto	Egresos			Pagado	Subyacente
	Aprobado 1	Ampliaciones/ (Reducciones) 2	Modificado 3 = (1 + 2)		
<b>Gobierno</b>	0	0	0	0	0
Legislación					
Justicia					
Coordinación de la Política de Gobierno					
Relaciones Exteriores					
Asuntos Financieros y Hacendarios					
Seguridad Nacional					
Asuntos de Orden Público y de Seguridad Interior					
Otros Servicios Generales					
<b>Desarrollo Social</b>	40,686,804	3,210,901	43,897,705	31,411,607	12,486,099
Protección Ambiental					
Vivienda y Servicios a la Comunidad					
Salud					
Recreación, Cultura y Otras Manifestaciones Sociales					
Educación					
Protección Social					
Otros Asuntos Sociales					
<b>Desarrollo Económico</b>	40,686,804	3,210,901	43,897,705	31,411,607	12,486,099
Asuntos Económicos, Comerciales y Laborales en General					
Agropecuaria, Silvicultura, Pesca y Caza					
Combustibles y Energía					
Minería, Manufacturas y Construcción					
Transporte					
Comunicaciones					
Turismo					
Ciencia, Tecnología e Innovación					
Otras Industrias y Otros Asuntos Económicos					
<b>Otras no Clasificadas en Funciones Anteriores</b>	0	0	0	0	0
Transacciones de la Deuda Pública / Costo Financiero de la Deuda					
Transferencias, Participaciones y Aportaciones entre Diferentes Niveles y Ordenes de Gobierno					
Saneamiento del Sistema Financiero					
Adeudos de Ejercicios Fiscales Anteriores					
<b>Total del Gasto</b>	<b>40,686,804</b>	<b>3,210,901</b>	<b>43,897,705</b>	<b>31,411,607</b>	<b>12,486,099</b>

  
 LIC. JORGE VELA ARROYO  
 PRESIDENTE DE LA COMISION EJECUTIVA ESTATAL DE ATENCION A VICTIMAS

  
 LIC. PERSIK MARIELA MARTINEZ BARRON  
 DIRECTORA DEL FONDO DE AYUDA, ASISTENCIA Y REPARACION INTEGRAL DE LA CEEAV

  
 LIC. MARISOL MEDINA DE LIRA  
 DIRECTORA ADMINISTRATIVA

  
 LIC. CARMEN DEL CARMEN SANCHEZ GUERRERO  
 CONTADORA



Utr: supervisor  
Rep: rptEstadoPresupuestoEgresos\_FF

## COMISION EJECUTIVA ESTATAL DE ATENCION A VICTIMAS SAN LUIS POTOSI

Estado del Ejercicio del Presupuesto por Fuente de Financiamiento Al 31/dic/2019

Fecha y hora de Impresión  
17/ene/2020  
10:33 a.m.

Objeto del Gasto	Fuente de Financiamiento				Presupuesto Disponible para Comprometer	Presupuesto Sin Devengar	Ejercido	Pagado	Cuentas por Pagar Deuda
	Aprobado	Ampliaciones / (Reducciones)	Presupuesto Vigente	Comprometido					
<b>01 Transferencias de Gobierno del Estado</b>									
1000 SERVICIOS PERSONALES	\$28,876,425.51	\$4,339,144.56	\$31,215,570.07	\$30,553,916.71	\$661,653.36	\$18,871,612.63	\$18,871,612.63	\$18,744,152.92	\$127,459.71
1100 REMUNERACIONES AL PERSONAL DE CARÁCTER PE	\$15,697,114.68	-\$90,337.74	\$15,606,776.94	\$15,606,776.94	\$0.00	\$3,924,472.86	\$3,924,472.86	\$3,924,472.86	\$0.00
1130 Sueldos base al personal permanente	\$15,697,114.68	-\$90,337.74	\$15,606,776.94	\$15,606,776.94	\$0.00	\$3,924,472.86	\$3,924,472.86	\$3,924,472.86	\$0.00
1131 Sueldos base al personal de confianza	\$4,014,810.60	-\$90,337.74	\$3,924,472.86	\$3,924,472.86	\$0.00	\$3,924,472.86	\$3,924,472.86	\$3,924,472.86	\$0.00
1132 Sueldos al personal de base	\$11,682,304.08	\$0.00	\$11,682,304.08	\$11,682,304.08	\$0.00	\$0.00	\$0.00	\$0.00	\$0.00
1200 Remuneraciones al personal de carácter transitorio	\$9,299,934.74	\$2,950,594.99	\$12,250,529.73	\$12,250,529.73	\$0.00	\$12,250,529.73	\$12,250,529.73	\$12,250,529.73	\$0.00
1210 Honorarios asimilables a salarios	\$9,299,934.74	\$2,950,594.99	\$12,250,529.73	\$12,250,529.73	\$0.00	\$12,250,529.73	\$12,250,529.73	\$12,250,529.73	\$0.00
1211 Honorarios por servicios personales	\$9,299,934.74	\$2,950,594.99	\$12,250,529.73	\$12,250,529.73	\$0.00	\$12,250,529.73	\$12,250,529.73	\$12,250,529.73	\$0.00
1300 REMUNERACIONES ADICIONALES Y ESPECIALES	\$974,305.76	\$59,026.99	\$1,033,332.75	\$1,033,332.75	\$0.00	\$1,033,332.75	\$1,033,332.75	\$1,033,332.75	\$0.00
1310 Primas por años de servicio efectivos prestados	\$73,305.75	-\$54,052.75	\$19,253.00	\$19,253.00	\$0.00	\$19,253.00	\$19,253.00	\$19,253.00	\$0.00
1313 Estímulo por años de servicio	\$73,305.75	-\$54,052.75	\$19,253.00	\$19,253.00	\$0.00	\$19,253.00	\$19,253.00	\$19,253.00	\$0.00
1320 Primas de vacaciones, dominical y gratificación de fin de	\$901,000.01	\$90,775.24	\$991,775.25	\$991,775.25	\$0.00	\$991,775.25	\$991,775.25	\$991,775.25	\$0.00
1321 Prestaciones de fin de año en electivo	\$700,774.67	\$79,883.53	\$780,658.20	\$780,658.20	\$0.00	\$780,658.20	\$780,658.20	\$780,658.20	\$0.00
1322 Prima vacacional	\$200,225.34	\$10,891.71	\$211,117.05	\$211,117.05	\$0.00	\$211,117.05	\$211,117.05	\$211,117.05	\$0.00
1340 Compensaciones	\$0.00	\$22,304.50	\$22,304.50	\$22,304.50	\$0.00	\$22,304.50	\$22,304.50	\$22,304.50	\$0.00
1341 Compensación por servicios al personal de base	\$0.00	\$22,304.50	\$22,304.50	\$22,304.50	\$0.00	\$22,304.50	\$22,304.50	\$22,304.50	\$0.00
1400 SEGURIDAD SOCIAL	\$739,547.81	\$613,704.67	\$1,353,252.48	\$1,353,252.48	\$0.00	\$1,353,252.48	\$1,353,252.48	\$1,225,792.77	\$127,459.71
1410 Aportaciones de seguridad social	\$342,046.60	\$461,900.66	\$803,947.26	\$803,947.26	\$0.00	\$803,947.26	\$803,947.26	\$768,172.38	\$35,774.88
1411 Cuotas al IMSS	\$342,046.60	\$190,724.74	\$532,771.34	\$532,771.34	\$0.00	\$532,771.34	\$532,771.34	\$496,996.46	\$35,774.88
1412 Aportaciones al IMSS	\$0.00	\$271,175.92	\$271,175.92	\$271,175.92	\$0.00	\$271,175.92	\$271,175.92	\$271,175.92	\$0.00
1420 Aportaciones a fondos de vivienda	\$243,865.80	\$2,011.09	\$245,876.89	\$245,876.89	\$0.00	\$245,876.89	\$245,876.89	\$205,218.43	\$40,658.46
1421 Cuotas para la vivienda	\$243,865.80	\$2,011.09	\$245,876.89	\$245,876.89	\$0.00	\$245,876.89	\$245,876.89	\$205,218.43	\$40,658.46
1430 Aportaciones al sistema para el retiro	\$153,635.41	\$149,792.92	\$303,428.33	\$303,428.33	\$0.00	\$303,428.33	\$303,428.33	\$252,401.96	\$51,026.37
1431 Sistema de ahorro para el retiro	\$153,635.41	\$149,792.92	\$303,428.33	\$303,428.33	\$0.00	\$303,428.33	\$303,428.33	\$252,401.96	\$51,026.37
1500 OTRAS PRESTACIONES SOCIALES Y ECONÓMICAS	\$165,522.52	\$806,155.65	\$971,678.17	\$310,024.81	\$661,653.36	\$310,024.81	\$310,024.81	\$310,024.81	\$0.00
1540 Prestaciones contractuales	\$165,522.52	\$601,710.70	\$767,233.22	\$310,024.81	\$457,208.41	\$310,024.81	\$310,024.81	\$310,024.81	\$0.00
1541 Canasta básica, ayuda para despensa	\$21,600.00	-\$800.00	\$21,000.00	\$21,000.00	\$0.00	\$21,000.00	\$21,000.00	\$21,000.00	\$0.00
1543 Ayuda para transporte	\$32,400.00	-\$700.00	\$31,700.00	\$31,700.00	\$0.00	\$31,700.00	\$31,700.00	\$31,700.00	\$0.00
1549 Otras prestaciones de carácter general a los trabajadores	\$111,522.52	\$603,010.70	\$714,533.22	\$257,324.81	\$457,208.41	\$257,324.81	\$257,324.81	\$257,324.81	\$0.00



Utr: supervisor  
Rep: rptEstadoPresupuestoEgresos\_FF

# COMISION EJECUTIVA ESTATAL DE ATENCION A VICTIMAS SAN LUIS POTOSI

Estado del Ejercicio del Presupuesto por Fuente de Financiamiento Al 31/dic/2019

Fecha y hora de Impresión 17/ene/2020 10:33 a.m.

Fuente de Financiamiento		Presupuesto Disponible para Comprometer				Presupuesto Sin Devengar			Cuentas por Pagar	
Objeto del Gasto	Aprobado	Ampliaciones / (Reducciones)	Presupuesto Vigente	Comprometido	Devengado	Comprometido No Devengado	Ejercido	Pagado	Deuda	
1590	Otras prestaciones sociales y económicas	\$0.00	\$204,444.95	\$0.00	\$0.00	\$0.00	\$0.00	\$0.00	\$0.00	
1593	Otras prestaciones económicas y sociales	\$0.00	\$204,444.95	\$0.00	\$0.00	\$0.00	\$0.00	\$0.00	\$0.00	
<b>2000</b>	<b>MATERIALES Y SUMINISTRO</b>	<b>\$1,181,401.00</b>	<b>-\$135,440.72</b>	<b>\$1,045,960.28</b>	<b>\$1,044,960.28</b>	<b>\$0.00</b>	<b>\$1,044,960.28</b>	<b>\$1,044,960.28</b>	<b>\$0.00</b>	
<b>2100</b>	<b>Materiales de administración, emisión de documentos</b>	<b>\$408,000.00</b>	<b>\$25,729.45</b>	<b>\$433,729.45</b>	<b>\$432,729.45</b>	<b>\$0.00</b>	<b>\$432,729.45</b>	<b>\$432,729.45</b>	<b>\$0.00</b>	
2110	Materiales, útiles y equipos menores de oficina	\$192,000.00	\$15,660.98	\$207,660.98	\$207,660.98	\$0.00	\$207,660.98	\$207,660.98	\$0.00	
2111	Papelaría y consumibles de oficina	\$192,000.00	\$15,660.98	\$207,660.98	\$207,660.98	\$0.00	\$207,660.98	\$207,660.98	\$0.00	
2120	Materiales y útiles de impresión y reproducción	\$30,000.00	-\$7,787.94	\$22,212.06	\$22,212.06	\$0.00	\$22,212.06	\$22,212.06	\$0.00	
2121	Materiales y útiles de impresión y reproducción	\$30,000.00	-\$7,787.94	\$22,212.06	\$22,212.06	\$0.00	\$22,212.06	\$22,212.06	\$0.00	
2140	Materiales, útiles y equipos menores de tecnologías de la	\$120,000.00	\$25,315.77	\$145,315.77	\$145,315.77	\$0.00	\$145,315.77	\$145,315.77	\$0.00	
2141	Material de limpieza y mantenimiento e insumos para eq	\$120,000.00	\$25,315.77	\$145,315.77	\$145,315.77	\$0.00	\$145,315.77	\$145,315.77	\$0.00	
2160	Material de limpieza	\$66,000.00	-\$7,459.36	\$58,540.64	\$57,540.64	\$0.00	\$57,540.64	\$57,540.64	\$0.00	
2161	Material de limpieza	\$66,000.00	-\$7,459.36	\$58,540.64	\$57,540.64	\$0.00	\$57,540.64	\$57,540.64	\$0.00	
<b>2200</b>	<b>ALIMENTOS Y UTENSILIOS</b>	<b>\$30,000.00</b>	<b>\$27,915.09</b>	<b>\$57,915.09</b>	<b>\$57,915.09</b>	<b>\$0.00</b>	<b>\$57,915.09</b>	<b>\$57,915.09</b>	<b>\$0.00</b>	
2210	Productos alimenticios para personas	\$30,000.00	\$27,915.09	\$57,915.09	\$57,915.09	\$0.00	\$57,915.09	\$57,915.09	\$0.00	
2211	Alimentación en oficinas o lugares de trabajo	\$30,000.00	\$27,915.09	\$57,915.09	\$57,915.09	\$0.00	\$57,915.09	\$57,915.09	\$0.00	
<b>2400</b>	<b>MATERIALES Y ARTICULOS DE CONSTRUCCION Y DE</b>	<b>\$45,000.00</b>	<b>-\$6,866.12</b>	<b>\$38,133.88</b>	<b>\$38,133.88</b>	<b>\$0.00</b>	<b>\$38,133.88</b>	<b>\$38,133.88</b>	<b>\$0.00</b>	
2460	Material eléctrico y electrónico	\$45,000.00	-\$6,866.12	\$38,133.88	\$38,133.88	\$0.00	\$38,133.88	\$38,133.88	\$0.00	
2461	Material eléctrico y electrónico	\$45,000.00	-\$6,866.12	\$38,133.88	\$38,133.88	\$0.00	\$38,133.88	\$38,133.88	\$0.00	
<b>2500</b>	<b>Productos químicos, farmacéuticos y de laboratorios</b>	<b>\$14,400.00</b>	<b>-\$14,400.00</b>	<b>\$0.00</b>	<b>\$0.00</b>	<b>\$0.00</b>	<b>\$0.00</b>	<b>\$0.00</b>	<b>\$0.00</b>	
2530	Medicinas y productos farmacéuticos	\$14,400.00	-\$14,400.00	\$0.00	\$0.00	\$0.00	\$0.00	\$0.00	\$0.00	
2531	Medicinas y productos farmacéuticos de uso humano	\$14,400.00	-\$14,400.00	\$0.00	\$0.00	\$0.00	\$0.00	\$0.00	\$0.00	
<b>2600</b>	<b>COMBUSTIBLES, LUBRICANTES Y ADITIVOS</b>	<b>\$336,001.00</b>	<b>\$42,789.06</b>	<b>\$378,790.06</b>	<b>\$378,790.06</b>	<b>\$0.00</b>	<b>\$378,790.06</b>	<b>\$378,790.06</b>	<b>\$0.00</b>	
2610	Combustibles, lubricantes y aditivos	\$336,001.00	\$42,789.06	\$378,790.06	\$378,790.06	\$0.00	\$378,790.06	\$378,790.06	\$0.00	
2611	Combustibles	\$336,001.00	\$42,789.06	\$378,790.06	\$378,790.06	\$0.00	\$378,790.06	\$378,790.06	\$0.00	
<b>2900</b>	<b>HERRAMIENTAS, REFACCIONES Y ACCESORIOS MEN</b>	<b>\$348,000.00</b>	<b>-\$210,608.20</b>	<b>\$137,391.80</b>	<b>\$137,391.80</b>	<b>\$0.00</b>	<b>\$137,391.80</b>	<b>\$137,391.80</b>	<b>\$0.00</b>	
2920	Refacciones y accesorios menores de edificios	\$90,000.00	-\$27,693.20	\$62,316.80	\$62,316.80	\$0.00	\$62,316.80	\$62,316.80	\$0.00	
2921	Refacciones y accesorios menores de edificios	\$90,000.00	-\$27,693.20	\$62,316.80	\$62,316.80	\$0.00	\$62,316.80	\$62,316.80	\$0.00	
2930	Refacciones y accesorios menores de mobiliario y equip	\$90,000.00	-\$71,268.32	\$18,731.68	\$18,731.68	\$0.00	\$18,731.68	\$18,731.68	\$0.00	
2931	Refacciones y accesorios menores de edificios y equipo c	\$90,000.00	-\$71,268.32	\$18,731.68	\$18,731.68	\$0.00	\$18,731.68	\$18,731.68	\$0.00	
2940	Refacciones y accesorios menores de equipo de cómput	\$24,000.00	\$5,922.74	\$29,922.74	\$29,922.74	\$0.00	\$29,922.74	\$29,922.74	\$0.00	
2941	Refacciones y accesorios menores para equipo de cómput	\$24,000.00	\$5,922.74	\$29,922.74	\$29,922.74	\$0.00	\$29,922.74	\$29,922.74	\$0.00	



Ucr: supervisor  
Rep: rptEstadoPresupuestoEgresos\_FF

**COMISION EJECUTIVA ESTATAL DE ATENCION A VICTIMAS**  
**SAN LUIS POTOSI**  
Estado del Ejercicio del Presupuesto por Fuente de Financiamiento Al 31/dic/2019

Fecha y hora de Impresión 17/ene/2020 10:33 a.m.

Objeto del Gasto	Fuente de Financiamiento	Aprobado	Ampliaciones / (Reducciones)	Presupuesto Vigente	Comprometido	Presupuesto Disponible para Comprometer		Devengado	Comprometido No Devengado	Presupuesto Sin Devengar	Ejercido	Pagado	Cuentas por Pagar
						Comprometido	Disponibilidad						
2960	Relaciones y accesorios menores de equipo de transport	\$144,000.00	-\$117,579.42	\$26,420.58	\$26,420.58	\$0.00	\$0.00	\$26,420.58	\$0.00	\$0.00	\$26,420.58	\$26,420.58	\$0.00
2961	Relaciones y accesorios menores de equipo de transport	\$144,000.00	-\$117,579.42	\$26,420.58	\$26,420.58	\$0.00	\$0.00	\$26,420.58	\$0.00	\$0.00	\$26,420.58	\$26,420.58	\$0.00
<b>3000</b>	<b>SERVICIOS GENERALES</b>	<b>\$6,628,977.75</b>	<b>-\$1,170,502.64</b>	<b>\$5,458,475.11</b>	<b>\$5,422,006.49</b>	<b>\$36,468.62</b>	<b>\$0.00</b>	<b>\$5,422,006.49</b>	<b>\$0.00</b>	<b>\$36,468.62</b>	<b>\$5,422,006.49</b>	<b>\$5,337,165.49</b>	<b>\$84,841.00</b>
<b>3100</b>	<b>SERVICIOS BÁSICOS</b>	<b>\$545,401.44</b>	<b>-\$130,856.85</b>	<b>\$414,544.59</b>	<b>\$414,544.59</b>	<b>\$0.00</b>	<b>\$0.00</b>	<b>\$414,544.59</b>	<b>\$0.00</b>	<b>\$0.00</b>	<b>\$414,544.59</b>	<b>\$414,544.59</b>	<b>\$0.00</b>
3110	Energía eléctrica	\$144,000.00	\$50,977.00	\$194,977.00	\$194,977.00	\$0.00	\$0.00	\$194,977.00	\$0.00	\$0.00	\$194,977.00	\$194,977.00	\$0.00
3111	Energía eléctrica	\$144,000.00	\$50,977.00	\$194,977.00	\$194,977.00	\$0.00	\$0.00	\$194,977.00	\$0.00	\$0.00	\$194,977.00	\$194,977.00	\$0.00
3130	Agua	\$24,000.48	-\$14,784.01	\$9,216.47	\$9,216.47	\$0.00	\$0.00	\$9,216.47	\$0.00	\$0.00	\$9,216.47	\$9,216.47	\$0.00
3131	Agua	\$24,000.48	-\$14,784.01	\$9,216.47	\$9,216.47	\$0.00	\$0.00	\$9,216.47	\$0.00	\$0.00	\$9,216.47	\$9,216.47	\$0.00
3140	Telefonía Tradicional	\$288,000.00	-\$229,502.18	\$67,497.82	\$67,497.82	\$0.00	\$0.00	\$67,497.82	\$0.00	\$0.00	\$67,497.82	\$67,497.82	\$0.00
3141	Telefonía tradicional	\$288,000.00	-\$229,502.18	\$67,497.82	\$67,497.82	\$0.00	\$0.00	\$67,497.82	\$0.00	\$0.00	\$67,497.82	\$67,497.82	\$0.00
3150	Telefonía celular	\$24,000.48	-\$8,739.73	\$15,260.75	\$15,260.75	\$0.00	\$0.00	\$15,260.75	\$0.00	\$0.00	\$15,260.75	\$15,260.75	\$0.00
3151	Telefonía celular	\$24,000.48	-\$8,739.73	\$15,260.75	\$15,260.75	\$0.00	\$0.00	\$15,260.75	\$0.00	\$0.00	\$15,260.75	\$15,260.75	\$0.00
3170	Servicios de acceso a Internet, redes y procesamiento de	\$15,000.48	\$97,600.37	\$112,600.85	\$112,600.85	\$0.00	\$0.00	\$112,600.85	\$0.00	\$0.00	\$112,600.85	\$112,600.85	\$0.00
3171	Servicio de internet y redes	\$15,000.48	\$97,600.37	\$112,600.85	\$112,600.85	\$0.00	\$0.00	\$112,600.85	\$0.00	\$0.00	\$112,600.85	\$112,600.85	\$0.00
3180	Servicios postales y telegráficos	\$50,400.00	-\$15,408.30	\$14,991.70	\$14,991.70	\$0.00	\$0.00	\$14,991.70	\$0.00	\$0.00	\$14,991.70	\$14,991.70	\$0.00
3181	Servicios postales y telegráficos	\$50,400.00	-\$15,408.30	\$14,991.70	\$14,991.70	\$0.00	\$0.00	\$14,991.70	\$0.00	\$0.00	\$14,991.70	\$14,991.70	\$0.00
<b>3200</b>	<b>SERVICIOS DE ARRENDAMIENTO</b>	<b>\$715,200.48</b>	<b>\$136,898.68</b>	<b>\$852,099.16</b>	<b>\$852,099.16</b>	<b>\$0.00</b>	<b>\$0.00</b>	<b>\$852,099.16</b>	<b>\$0.00</b>	<b>\$0.00</b>	<b>\$852,099.16</b>	<b>\$852,099.16</b>	<b>\$0.00</b>
3220	Arrendamiento de edificios	\$643,200.48	\$181,571.28	\$824,771.76	\$824,771.76	\$0.00	\$0.00	\$824,771.76	\$0.00	\$0.00	\$824,771.76	\$824,771.76	\$0.00
3221	Arrendamiento de edificios	\$643,200.48	\$181,571.28	\$824,771.76	\$824,771.76	\$0.00	\$0.00	\$824,771.76	\$0.00	\$0.00	\$824,771.76	\$824,771.76	\$0.00
3230	Arrendamiento de mobiliario y equipo de administración, i	\$72,000.00	-\$52,280.00	\$19,720.00	\$19,720.00	\$0.00	\$0.00	\$19,720.00	\$0.00	\$0.00	\$19,720.00	\$19,720.00	\$0.00
3231	Arrendamiento de mobiliario y equipo de administración, i	\$72,000.00	-\$52,280.00	\$19,720.00	\$19,720.00	\$0.00	\$0.00	\$19,720.00	\$0.00	\$0.00	\$19,720.00	\$19,720.00	\$0.00
3290	Otros arrendamientos	\$0.00	\$7,607.40	\$7,607.40	\$7,607.40	\$0.00	\$0.00	\$7,607.40	\$0.00	\$0.00	\$7,607.40	\$7,607.40	\$0.00
3291	Otros arrendamientos	\$0.00	\$7,607.40	\$7,607.40	\$7,607.40	\$0.00	\$0.00	\$7,607.40	\$0.00	\$0.00	\$7,607.40	\$7,607.40	\$0.00
<b>3300</b>	<b>SERVICIOS PROFESIONALES, CIENTÍFICOS, TÉCNICO</b>	<b>\$4,468,318.88</b>	<b>-\$1,669,763.34</b>	<b>\$2,798,555.54</b>	<b>\$2,798,555.22</b>	<b>\$0.32</b>	<b>\$0.00</b>	<b>\$2,798,555.22</b>	<b>\$0.00</b>	<b>\$0.32</b>	<b>\$2,798,555.22</b>	<b>\$2,798,555.22</b>	<b>\$0.00</b>
3310	Servicios legales, de contabilidad, auditoría y relacionado	\$139,721.64	\$31,073.72	\$170,795.36	\$170,795.36	\$0.00	\$0.00	\$170,795.36	\$0.00	\$0.00	\$170,795.36	\$170,795.36	\$0.00
3311	Servicios legales, de contabilidad, auditoría y relacionado	\$139,721.64	\$31,073.72	\$170,795.36	\$170,795.36	\$0.00	\$0.00	\$170,795.36	\$0.00	\$0.00	\$170,795.36	\$170,795.36	\$0.00
3330	Servicios de consultoría administrativa, procesos, técnica	\$4,279,596.92	-\$1,951,836.74	\$2,327,760.18	\$2,327,759.89	\$0.29	\$0.00	\$2,327,759.89	\$0.00	\$0.29	\$2,327,759.89	\$2,327,759.89	\$0.00
3331	Servicios de consultoría administrativa procesos y técnica	\$4,279,596.92	-\$1,951,836.74	\$2,327,760.18	\$2,327,759.89	\$0.29	\$0.00	\$2,327,759.89	\$0.00	\$0.29	\$2,327,759.89	\$2,327,759.89	\$0.00
3340	Servicios de capacitación	\$0.00	\$300,000.00	\$300,000.00	\$299,999.97	\$0.03	\$0.00	\$299,999.97	\$0.00	\$0.03	\$299,999.97	\$299,999.97	\$0.00
3341	Servicios de capacitación	\$0.00	\$300,000.00	\$300,000.00	\$299,999.97	\$0.03	\$0.00	\$299,999.97	\$0.00	\$0.03	\$299,999.97	\$299,999.97	\$0.00
3360	Servicios de apoyo administrativo, traducción, fotocopiad	\$49,000.32	-\$49,000.32	\$0.00	\$0.00	\$0.00	\$0.00	\$0.00	\$0.00	\$0.00	\$0.00	\$0.00	\$0.00



Utr. supervisor  
Rep: rptEstadoPresupuestoEgresos\_FF

## COMISION EJECUTIVA ESTATAL DE ATENCION A VICTIMAS SAN LUIS POTOSI

Estado del Ejercicio del Presupuesto por Fuente de Financiamiento Al 31/dic/2019

Fecha y hora de Impresión 17/ene/2020 10:33 a.m.

Objeto del Gasto	Presupuesto Disponible para Comprometer				Presupuesto			Cuentas por Pagar		
	Aprobado	Ampliaciones / (Reducciones)	Presupuesto Vigente	Comprometido	Devengado	Comprometido No Devengado	Presupuesto Sin Devenegar	Ejercido	Pagado	Deuda
3361 Servicios de apoyo administrativo y secretarial	\$49,000.32	-\$49,000.32	\$0.00	\$0.00	\$0.00	\$0.00	\$0.00	\$0.00	\$0.00	\$0.00
<b>3400 SERVICIOS FINANCIEROS, BANCARIOS Y COMERCIAL</b>	<b>\$37,269.96</b>	<b>\$35,779.20</b>	<b>\$73,049.16</b>	<b>\$73,049.16</b>	<b>\$73,049.16</b>	<b>\$0.00</b>	<b>\$0.00</b>	<b>\$73,049.16</b>	<b>\$73,049.16</b>	<b>\$0.00</b>
3410 Servicios financieros y bancarios	\$6,000.48	-\$1,368.54	\$4,631.94	\$4,631.94	\$4,631.94	\$0.00	\$0.00	\$4,631.94	\$4,631.94	\$0.00
3411 Servicios financieros y bancarios	\$6,000.48	-\$1,368.54	\$4,631.94	\$4,631.94	\$4,631.94	\$0.00	\$0.00	\$4,631.94	\$4,631.94	\$0.00
3450 Seguro de bienes patrimoniales	\$0.00	\$52,609.62	\$52,609.62	\$52,609.62	\$52,609.62	\$0.00	\$0.00	\$52,609.62	\$52,609.62	\$0.00
3451 Seguro de bienes patrimoniales	\$0.00	\$52,609.62	\$52,609.62	\$52,609.62	\$52,609.62	\$0.00	\$0.00	\$52,609.62	\$52,609.62	\$0.00
3470 Fletes y maniobras	\$31,269.48	-\$15,461.88	\$15,807.60	\$15,807.60	\$15,807.60	\$0.00	\$0.00	\$15,807.60	\$15,807.60	\$0.00
3471 Fletes y maniobras	\$31,269.48	-\$15,461.88	\$15,807.60	\$15,807.60	\$15,807.60	\$0.00	\$0.00	\$15,807.60	\$15,807.60	\$0.00
<b>3500 SERVICIOS DE INSTALACIÓN, REPARACIÓN, MANTEN</b>	<b>\$23,431.36</b>	<b>\$92,702.70</b>	<b>\$616,134.06</b>	<b>\$616,134.06</b>	<b>\$616,134.06</b>	<b>\$0.00</b>	<b>\$0.00</b>	<b>\$616,134.06</b>	<b>\$616,134.06</b>	<b>\$0.00</b>
3510 Conservación y mantenimiento menor de inmuebles	\$24,000.48	\$0.14	\$24,000.62	\$24,000.62	\$24,000.62	\$0.00	\$0.00	\$24,000.62	\$24,000.62	\$0.00
3511 Conservación y mantenimiento menor de inmuebles	\$24,000.48	\$0.14	\$24,000.62	\$24,000.62	\$24,000.62	\$0.00	\$0.00	\$24,000.62	\$24,000.62	\$0.00
3530 Instalación, reparación y mantenimiento de equipo de cómputo	\$0.00	\$2,370.00	\$2,370.00	\$2,370.00	\$2,370.00	\$0.00	\$0.00	\$2,370.00	\$2,370.00	\$0.00
3531 Instalación, reparación y mantenimiento de equipo de cómputo	\$0.00	\$2,370.00	\$2,370.00	\$2,370.00	\$2,370.00	\$0.00	\$0.00	\$2,370.00	\$2,370.00	\$0.00
3550 Reparación y mantenimiento de equipo de transporte	\$128,999.52	-\$39,144.80	\$89,854.72	\$89,854.72	\$89,854.72	\$0.00	\$0.00	\$89,854.72	\$89,854.72	\$0.00
3551 Reparación y mantenimiento de equipo de transporte	\$128,999.52	-\$39,144.80	\$89,854.72	\$89,854.72	\$89,854.72	\$0.00	\$0.00	\$89,854.72	\$89,854.72	\$0.00
3580 Servicios de limpieza y manejo de desechos	\$370,431.36	\$129,477.36	\$499,908.72	\$499,908.72	\$499,908.72	\$0.00	\$0.00	\$499,908.72	\$499,908.72	\$0.00
3581 Servicios de limpieza y manejo de desechos	\$370,431.36	\$129,477.36	\$499,908.72	\$499,908.72	\$499,908.72	\$0.00	\$0.00	\$499,908.72	\$499,908.72	\$0.00
<b>3700 SERVICIOS DE TRASLADOS Y VIÁTICOS</b>	<b>\$192,000.96</b>	<b>-\$43,753.66</b>	<b>\$148,247.30</b>	<b>\$148,247.30</b>	<b>\$148,247.30</b>	<b>\$0.00</b>	<b>\$0.00</b>	<b>\$148,247.30</b>	<b>\$148,247.30</b>	<b>\$0.00</b>
3720 Pasajes terrestres	\$96,000.48	-\$17,034.95	\$78,965.53	\$78,965.53	\$78,965.53	\$0.00	\$0.00	\$78,965.53	\$78,965.53	\$0.00
3721 Pasajes terrestres nacionales	\$96,000.48	-\$17,034.95	\$78,965.53	\$78,965.53	\$78,965.53	\$0.00	\$0.00	\$78,965.53	\$78,965.53	\$0.00
3750 Viáticos en el país	\$96,000.48	-\$26,718.71	\$69,281.77	\$69,281.77	\$69,281.77	\$0.00	\$0.00	\$69,281.77	\$69,281.77	\$0.00
3751 Viáticos en el país	\$96,000.48	-\$26,718.71	\$69,281.77	\$69,281.77	\$69,281.77	\$0.00	\$0.00	\$69,281.77	\$69,281.77	\$0.00
<b>3800 SERVICIOS OFICIALES</b>	<b>\$0.00</b>	<b>\$2,610.00</b>	<b>\$2,610.00</b>	<b>\$2,610.00</b>	<b>\$2,610.00</b>	<b>\$0.00</b>	<b>\$0.00</b>	<b>\$2,610.00</b>	<b>\$2,610.00</b>	<b>\$0.00</b>
3820 Gastos de orden social y cultural	\$0.00	\$2,610.00	\$2,610.00	\$2,610.00	\$2,610.00	\$0.00	\$0.00	\$2,610.00	\$2,610.00	\$0.00
3821 Gastos de orden social y cultural	\$0.00	\$2,610.00	\$2,610.00	\$2,610.00	\$2,610.00	\$0.00	\$0.00	\$2,610.00	\$2,610.00	\$0.00
<b>3900 OTROS SERVICIOS GENERALES</b>	<b>\$147,354.67</b>	<b>\$405,880.63</b>	<b>\$553,235.30</b>	<b>\$516,767.00</b>	<b>\$516,767.00</b>	<b>\$36,468.30</b>	<b>\$36,468.30</b>	<b>\$516,767.00</b>	<b>\$431,926.00</b>	<b>\$84,841.00</b>
3980 Impuesto sobre nómina	\$147,354.67	\$405,880.63	\$553,235.30	\$516,767.00	\$516,767.00	\$36,468.30	\$36,468.30	\$516,767.00	\$431,926.00	\$84,841.00
3982 Impuesto sobre nómina	\$147,354.67	\$405,880.63	\$553,235.30	\$516,767.00	\$516,767.00	\$36,468.30	\$36,468.30	\$516,767.00	\$431,926.00	\$84,841.00
<b>5000 BIENES MUEBLES, INMUEBLES E INTANGIBLE:</b>	<b>\$0.00</b>	<b>\$177,700.00</b>	<b>\$177,700.00</b>	<b>\$171,210.00</b>	<b>\$171,210.00</b>	<b>\$0.00</b>	<b>\$6,490.00</b>	<b>\$171,210.00</b>	<b>\$171,210.00</b>	<b>\$0.00</b>
<b>5400 VEHICULOS Y EQUIPO DE TRANSPORTE</b>	<b>\$0.00</b>	<b>\$177,700.00</b>	<b>\$177,700.00</b>	<b>\$171,210.00</b>	<b>\$171,210.00</b>	<b>\$0.00</b>	<b>\$6,490.00</b>	<b>\$171,210.00</b>	<b>\$171,210.00</b>	<b>\$0.00</b>
5410 Automóviles y Equipo Terrestre	\$0.00	\$177,700.00	\$177,700.00	\$171,210.00	\$171,210.00	\$0.00	\$6,490.00	\$171,210.00	\$171,210.00	\$0.00




Usr: supervisor  
Rep: rptEstadoPresupuestoEgresos\_FF


# COMISION EJECUTIVA ESTATAL DE ATENCION A VICTIMAS SAN LUIS POTOSI

Estado del Ejercicio del Presupuesto por Fuente de Financiamiento Al 31/dic/2019

Fecha y hora de Impresión | 17/ene/2020 | 10:33 a.m.

Objeto del Gasto	Fuente de Financiamiento	Aprobado	Ampliaciones / (Reducciones)	Presupuesto Vigente	Presupuesto Disponible para Comprometer	Devengado	Comprometido No Devengado	Presupuesto Sin Devenegar	Ejercido	Pagado	Cuentas por Pagar	
											Deuda	Deuda
5411	Automóviles y camiones de transporte de personas	\$0.00	\$177,700.00	\$177,700.00	\$6,490.00	\$171,210.00	\$0.00	\$6,490.00	\$171,210.00	\$171,210.00	\$0.00	\$0.00
6000	INVERSIÓN PÚBLICA	\$6,000,000.00	\$0.00	\$6,000,000.00	\$98,182.65	\$5,901,817.35	\$0.00	\$98,182.65	\$5,901,817.35	\$5,901,817.35	\$0.00	\$0.00
6300	PROYECTOS PRODUCTIVOS Y ACCIONES DE FOMEN'	\$6,000,000.00	\$0.00	\$6,000,000.00	\$98,182.65	\$5,901,817.35	\$0.00	\$98,182.65	\$5,901,817.35	\$5,901,817.35	\$0.00	\$0.00
6320	Ejecucion de proyectos productivos no incluidos en conce	\$6,000,000.00	\$0.00	\$6,000,000.00	\$98,182.65	\$5,901,817.35	\$0.00	\$98,182.65	\$5,901,817.35	\$5,901,817.35	\$0.00	\$0.00
6327	Proyectos y acciones para el buen gobierno	\$6,000,000.00	\$0.00	\$6,000,000.00	\$98,182.65	\$5,901,817.35	\$0.00	\$98,182.65	\$5,901,817.35	\$5,901,817.35	\$0.00	\$0.00
<b>Transferencias de Gobierno del Estad</b>		\$40,686,804.26	\$3,210,901.20	\$43,897,705.46	\$803,794.63	\$43,093,910.83	\$11,682,304.08	\$12,486,098.71	\$31,411,606.75	\$31,199,306.04	\$0.00	\$212,300.71
<b>Total Final</b>		\$40,686,804.26	\$3,210,901.20	\$43,897,705.46	\$803,794.63	\$43,093,910.83	\$11,682,304.08	\$12,486,098.71	\$31,411,606.75	\$31,199,306.04	\$0.00	\$212,300.71

  
 LIC. JORGE VEGA ARROYO  
 PRESIDENTE DE LA COMISION EJECUTIVA ESTATAL DE ATENCION A VICTIMAS

  
 LIC. ELISA MARICELA MARTINEZ BARRON  
 DIRECTORA DEL FONDO DE AYUDA, ASISTENCIA Y PEDAGOGIA INTEGRAL DE LA CEEAV


  
 LIC. MARI SOL MEDINA DE LIRA  
 DIRECTORA ADMINISTRATIVA

  
 C.P.C. NANCY DEL CARMEN SANCHEZ GUERRERO  
 CONTADORA


# **3. INFORMACIÓN PROGRAMÁTICA**

COMISION EJECUTIVA ESTATAL DE ATENCION A VICTIMAS  
Gasto por Categoría Programática  
Del 1 de Enero al 31 de Diciembre de 2019

Concepto	Egresos			Pagado	Subejercicio
	Aprobado 1	Ampliaciones/ (Reducciones) 2	Modificado 3 = (1 + 2)		
Programas	40,686,804	3,210,901	43,897,705	31,199,306	12,486,099
Subsidios: Sector Social y Privado o Entidades Federativas y Municipios	0	0	0	0	0
Sujetos a Reglas de Operación	0	0	0	0	0
Otros Subsidios	0	0	0	0	0
Desempeño de las Funciones	40,686,804	3,210,901	43,897,705	31,199,306	12,486,099
Prestación de Servicios Públicos	0	0	0	0	0
Provisión de Bienes Públicos	0	0	0	0	0
Planeación, seguimiento y evaluación de políticas públicas	0	0	0	0	0
Promoción y fomento	0	0	0	0	0
Regulación y supervisión	0	0	0	0	0
Funciones de las Fuerzas Armadas (Únicamente Gobierno Federal)	0	0	0	0	0
Específicos	0	0	0	0	0
Proyectos de Inversión	0	0	0	0	0
Administrativos y de Apoyo	0	0	0	0	0
Apoyo al proceso presupuestario y para mejorar la eficiencia institucional	0	0	0	0	0
Apoyo a la función pública y al mejoramiento de la gestión	0	0	0	0	0
Operaciones ajenas	0	0	0	0	0
Compromisos	0	0	0	0	0
Obligaciones de cumplimiento de resolución jurisdiccional	0	0	0	0	0
Desastres Naturales	0	0	0	0	0
Obligaciones	0	0	0	0	0
Pensiones y jubilaciones	0	0	0	0	0
Aportaciones a la seguridad social	0	0	0	0	0
Aportaciones a fondos de estabilización	0	0	0	0	0
Aportaciones a fondos de inversión y reestructura de pensiones	0	0	0	0	0
Programas de Gasto Federalizado (Gobierno Federal)	0	0	0	0	0
Gasto Federalizado	0	0	0	0	0
Participaciones a entidades federativas y municipios	0	0	0	0	0
Costo financiero, deuda o apoyos a deudores y ahorradores de la banca	0	0	0	0	0
Adeudos de ejercicios fiscales anteriores	0	0	0	0	0
<b>Total del Gasto</b>	<b>40,686,804</b>	<b>3,210,901</b>	<b>43,897,705</b>	<b>31,199,306</b>	<b>12,486,099</b>

  
LIC. JORGE VEGA ARROYO  
PRESIDENTE DE LA COMISION EJECUTIVA ESTATAL DE ATENCION A VICTIMAS

  
LIC. MARISOL MEDINA DE LIRA  
DIRECTORA ADMINISTRATIVA

  
LIC. ERIKA MARIELA MARTÍNEZ BARRÓN  
DIRECTORA DEL FONDO DE AYUDA, ASISTENCIA Y REPARACION INTEGRAL DE LA CEEAV

  
C.P. NANCY DEL CARMEN SANCHEZ GUERRERO  
CONTADOR





Usr: supervisor  
Rep: rptEstadoPresupuestoEgresos\_PY

**COMISION EJECUTIVA ESTATAL DE ATENCION A VICTIMAS**  
**SAN LUIS POTOSI**  
Estado del Ejercicio del Presupuesto por Proyecto / Proceso Al 31/dici/2019

Fecha y hora de Impresión: 14/ene/2020 07:01 p.m.

Objeto del Gasto	Unidad Administrativa	Aprobado	Ampliaciones / (Reducciones)	Presupuesto Vigente	Comprometido	Presupuesto Disponible para Comprometer	Devengado	Comprometid o No Devengado	Presupuesto Sin Devengar	Ejercido	Pagado	Cuentas por Pagar Deuda
<b>PY01</b>	<b>GASTOS DE OPERACION</b>											
1000	SERVICIOS PERSONALES	\$26,876,425.51	\$4,339,144.56	\$31,215,570.07	\$30,553,916.71	\$661,653.36	\$18,871,612.63	\$11,682,304.00	\$12,343,957.44	\$18,871,612.63	\$18,744,152.92	\$127,459.71
1100	REMUNERACIONES AL PERSONAL DE CARACTER PE	\$15,697,114.68	-\$90,337.74	\$15,606,776.94	\$15,606,776.94	\$0.00	\$3,924,472.86	\$11,682,304.00	\$11,682,304.08	\$3,924,472.86	\$3,924,472.86	\$0.00
1130	Sueldos base al personal permanente	\$15,697,114.68	-\$90,337.74	\$15,606,776.94	\$15,606,776.94	\$0.00	\$3,924,472.86	\$11,682,304.00	\$11,682,304.08	\$3,924,472.86	\$3,924,472.86	\$0.00
1131	Sueldos base al personal de confianza	\$4,014,810.60	-\$90,337.74	\$3,924,472.86	\$3,924,472.86	\$0.00	\$3,924,472.86	\$0.00	\$0.00	\$3,924,472.86	\$3,924,472.86	\$0.00
1132	Sueldos al personal de base	\$11,682,304.08	\$0.00	\$11,682,304.08	\$11,682,304.08	\$0.00	\$0.00	\$11,682,304.00	\$11,682,304.08	\$0.00	\$0.00	\$0.00
1200	Remuneraciones al personal de carácter transitorio	\$9,299,934.74	\$2,950,594.99	\$12,250,529.73	\$12,250,529.73	\$0.00	\$12,250,529.73	\$0.00	\$0.00	\$12,250,529.73	\$12,250,529.73	\$0.00
1210	Honorarios asimilables a salarios	\$9,299,934.74	\$2,950,594.99	\$12,250,529.73	\$12,250,529.73	\$0.00	\$12,250,529.73	\$0.00	\$0.00	\$12,250,529.73	\$12,250,529.73	\$0.00
1211	Honorarios por servicios personales	\$9,299,934.74	\$2,950,594.99	\$12,250,529.73	\$12,250,529.73	\$0.00	\$12,250,529.73	\$0.00	\$0.00	\$12,250,529.73	\$12,250,529.73	\$0.00
1300	REMUNERACIONES ADICIONALES Y ESPECIALES	\$974,305.76	\$59,026.99	\$1,033,332.75	\$1,033,332.75	\$0.00	\$1,033,332.75	\$0.00	\$0.00	\$1,033,332.75	\$1,033,332.75	\$0.00
1310	Primas por años de servicio efectivos prestados	\$73,305.75	-\$54,052.75	\$19,253.00	\$19,253.00	\$0.00	\$19,253.00	\$0.00	\$0.00	\$19,253.00	\$19,253.00	\$0.00
1313	Estímulo por años de servicio	\$73,305.75	-\$54,052.75	\$19,253.00	\$19,253.00	\$0.00	\$19,253.00	\$0.00	\$0.00	\$19,253.00	\$19,253.00	\$0.00
1320	Primas de vacaciones, dominical y gratificación de fin de .	\$901,000.01	\$90,775.24	\$991,775.25	\$991,775.25	\$0.00	\$991,775.25	\$0.00	\$0.00	\$991,775.25	\$991,775.25	\$0.00
1321	Prestaciones de fin de año en efectivo	\$700,774.67	\$79,883.53	\$780,658.20	\$780,658.20	\$0.00	\$780,658.20	\$0.00	\$0.00	\$780,658.20	\$780,658.20	\$0.00
1322	Prima vacacional	\$200,225.34	\$10,891.71	\$211,117.05	\$211,117.05	\$0.00	\$211,117.05	\$0.00	\$0.00	\$211,117.05	\$211,117.05	\$0.00
1340	Compensaciones	\$0.00	\$22,304.50	\$22,304.50	\$22,304.50	\$0.00	\$22,304.50	\$0.00	\$0.00	\$22,304.50	\$22,304.50	\$0.00
1341	Compensación por servicios al personal de base	\$0.00	\$22,304.50	\$22,304.50	\$22,304.50	\$0.00	\$22,304.50	\$0.00	\$0.00	\$22,304.50	\$22,304.50	\$0.00
1400	SEGURIDAD SOCIAL	\$739,547.81	\$613,704.67	\$1,353,252.48	\$1,353,252.48	\$0.00	\$1,353,252.48	\$0.00	\$0.00	\$1,353,252.48	\$1,225,792.77	\$127,459.71
1410	Aportaciones de seguridad social	\$342,046.60	\$461,900.66	\$803,947.26	\$803,947.26	\$0.00	\$803,947.26	\$0.00	\$0.00	\$803,947.26	\$768,172.38	\$35,774.88
1411	Cuotas al IMSS	\$342,046.60	\$190,724.74	\$532,771.34	\$532,771.34	\$0.00	\$532,771.34	\$0.00	\$0.00	\$532,771.34	\$496,996.46	\$35,774.88
1412	Aportaciones al IMSS	\$0.00	\$271,175.92	\$271,175.92	\$271,175.92	\$0.00	\$271,175.92	\$0.00	\$0.00	\$271,175.92	\$271,175.92	\$0.00
1420	Aportaciones a fondos de vivienda	\$243,865.80	\$2,011.09	\$245,876.89	\$245,876.89	\$0.00	\$245,876.89	\$0.00	\$0.00	\$245,876.89	\$205,218.43	\$40,658.46
1421	Cuotas para la vivienda	\$243,865.80	\$2,011.09	\$245,876.89	\$245,876.89	\$0.00	\$245,876.89	\$0.00	\$0.00	\$245,876.89	\$205,218.43	\$40,658.46
1430	Aportaciones al sistema para el retiro	\$153,635.41	\$149,792.92	\$303,428.33	\$303,428.33	\$0.00	\$303,428.33	\$0.00	\$0.00	\$303,428.33	\$252,401.96	\$51,026.37
1431	Sistema de ahorro para el retiro	\$153,635.41	\$149,792.92	\$303,428.33	\$303,428.33	\$0.00	\$303,428.33	\$0.00	\$0.00	\$303,428.33	\$252,401.96	\$51,026.37
1500	OTRAS PRESTACIONES SOCIALES Y ECONÓMICAS	\$165,522.52	\$806,155.65	\$971,678.17	\$310,024.81	\$661,653.36	\$310,024.81	\$0.00	\$661,653.36	\$310,024.81	\$310,024.81	\$0.00
1540	Prestaciones contractuales	\$165,522.52	\$601,710.70	\$767,233.22	\$310,024.81	\$457,208.41	\$310,024.81	\$0.00	\$457,208.41	\$310,024.81	\$310,024.81	\$0.00
1541	Canasta básica, ayuda para despensa	\$21,600.00	-\$600.00	\$21,000.00	\$21,000.00	\$0.00	\$21,000.00	\$0.00	\$0.00	\$21,000.00	\$21,000.00	\$0.00
1543	Ayuda para transporte	\$32,400.00	-\$700.00	\$31,700.00	\$31,700.00	\$0.00	\$31,700.00	\$0.00	\$0.00	\$31,700.00	\$31,700.00	\$0.00
1549	Otras prestaciones de carácter general a los trabajadores	\$111,522.52	\$603,010.70	\$714,533.22	\$257,324.81	\$457,208.41	\$257,324.81	\$0.00	\$457,208.41	\$257,324.81	\$257,324.81	\$0.00

*(Handwritten signatures and initials)*



Usr: supervisor  
Rep: rptEstadoPresupuestoEgresos\_PY

**COMISION EJECUTIVA ESTATAL DE ATENCION A VICTIMAS  
SAN LUIS POTOSI**  
Estado del Ejercicio del Presupuesto por Proyecto / Proceso Al 31/dic/2019

Fecha y hora de Impresión | 14/ene/2020 07:01 p.m.

Objeto del Gasto	Aprobado	Ampliaciones / (Reducciones)	Presupuesto Vigente	Comprometido	Presupuesto Disponible para Comprometer		Comprometido o No Devengado	Presupuesto Sin Devengar	Ejercido	Pagado	Cuentas por Pagar Deuda	
					Disponible para Comprometer	Devengado					Pagado	Deuda
1590 Otras prestaciones sociales y económicas	\$0.00	\$204,444.95	\$204,444.95	\$0.00	\$204,444.95	\$0.00	\$0.00	\$204,444.95	\$0.00	\$0.00	\$0.00	\$0.00
1593 Otras prestaciones económicas y sociales	\$0.00	\$204,444.95	\$204,444.95	\$0.00	\$204,444.95	\$0.00	\$0.00	\$204,444.95	\$0.00	\$0.00	\$0.00	\$0.00
<b>2000 MATERIALES Y SUMINISTRO</b>	<b>\$1,181,401.00</b>	<b>-\$135,440.72</b>	<b>\$1,045,960.28</b>	<b>\$1,044,960.28</b>	<b>\$1,000.00</b>	<b>\$1,044,960.28</b>	<b>\$0.00</b>	<b>\$1,000.00</b>	<b>\$1,044,960.28</b>	<b>\$1,044,960.28</b>	<b>\$0.00</b>	<b>\$0.00</b>
<b>2100 Materiales de administración, emisión de documentos</b>	<b>\$408,000.00</b>	<b>\$25,729.45</b>	<b>\$433,729.45</b>	<b>\$432,729.45</b>	<b>\$1,000.00</b>	<b>\$432,729.45</b>	<b>\$0.00</b>	<b>\$1,000.00</b>	<b>\$432,729.45</b>	<b>\$432,729.45</b>	<b>\$0.00</b>	<b>\$0.00</b>
2110 Materiales, útiles y equipos menores de oficina	\$192,000.00	\$15,660.98	\$207,660.98	\$207,660.98	\$0.00	\$207,660.98	\$0.00	\$0.00	\$207,660.98	\$207,660.98	\$0.00	\$0.00
2111 Papelería y consumibles de oficina	\$192,000.00	\$15,660.98	\$207,660.98	\$207,660.98	\$0.00	\$207,660.98	\$0.00	\$0.00	\$207,660.98	\$207,660.98	\$0.00	\$0.00
2120 Materiales y útiles de impresión y reproducción	\$30,000.00	-\$7,787.94	\$22,212.06	\$22,212.06	\$0.00	\$22,212.06	\$0.00	\$0.00	\$22,212.06	\$22,212.06	\$0.00	\$0.00
2121 Materiales y útiles de impresión y reproducción	\$30,000.00	-\$7,787.94	\$22,212.06	\$22,212.06	\$0.00	\$22,212.06	\$0.00	\$0.00	\$22,212.06	\$22,212.06	\$0.00	\$0.00
2140 Materiales, útiles y equipos menores de tecnologías de la	\$120,000.00	\$25,315.77	\$145,315.77	\$145,315.77	\$0.00	\$145,315.77	\$0.00	\$0.00	\$145,315.77	\$145,315.77	\$0.00	\$0.00
2141 Material de limpieza y mantenimiento e insumos para eq.	\$120,000.00	\$25,315.77	\$145,315.77	\$145,315.77	\$0.00	\$145,315.77	\$0.00	\$0.00	\$145,315.77	\$145,315.77	\$0.00	\$0.00
2160 Material de limpieza	\$66,000.00	-\$7,459.36	\$58,540.64	\$57,540.64	\$1,000.00	\$57,540.64	\$0.00	\$1,000.00	\$57,540.64	\$57,540.64	\$0.00	\$0.00
2161 Material de limpieza	\$66,000.00	-\$7,459.36	\$58,540.64	\$57,540.64	\$1,000.00	\$57,540.64	\$0.00	\$1,000.00	\$57,540.64	\$57,540.64	\$0.00	\$0.00
<b>2200 ALIMENTOS Y UTENSILIOS</b>	<b>\$30,000.00</b>	<b>\$27,915.09</b>	<b>\$57,915.09</b>	<b>\$57,915.09</b>	<b>\$0.00</b>	<b>\$57,915.09</b>	<b>\$0.00</b>	<b>\$0.00</b>	<b>\$57,915.09</b>	<b>\$57,915.09</b>	<b>\$0.00</b>	<b>\$0.00</b>
2210 Productos alimenticios para personas	\$30,000.00	\$27,915.09	\$57,915.09	\$57,915.09	\$0.00	\$57,915.09	\$0.00	\$0.00	\$57,915.09	\$57,915.09	\$0.00	\$0.00
2211 Alimentación en oficinas o lugares de trabajo	\$30,000.00	\$27,915.09	\$57,915.09	\$57,915.09	\$0.00	\$57,915.09	\$0.00	\$0.00	\$57,915.09	\$57,915.09	\$0.00	\$0.00
<b>2400 MATERIALES Y ARTICULOS DE CONSTRUCCIÓN Y DE</b>	<b>\$45,000.00</b>	<b>-\$6,866.12</b>	<b>\$38,133.88</b>	<b>\$38,133.88</b>	<b>\$0.00</b>	<b>\$38,133.88</b>	<b>\$0.00</b>	<b>\$0.00</b>	<b>\$38,133.88</b>	<b>\$38,133.88</b>	<b>\$0.00</b>	<b>\$0.00</b>
2460 Material eléctrico y electrónico	\$45,000.00	-\$6,866.12	\$38,133.88	\$38,133.88	\$0.00	\$38,133.88	\$0.00	\$0.00	\$38,133.88	\$38,133.88	\$0.00	\$0.00
2461 Material eléctrico y electrónico	\$45,000.00	-\$6,866.12	\$38,133.88	\$38,133.88	\$0.00	\$38,133.88	\$0.00	\$0.00	\$38,133.88	\$38,133.88	\$0.00	\$0.00
<b>2500 Productos químicos, farmacéuticos y de laboratorios</b>	<b>\$14,400.00</b>	<b>-\$14,400.00</b>	<b>\$0.00</b>	<b>\$0.00</b>	<b>\$0.00</b>	<b>\$0.00</b>	<b>\$0.00</b>	<b>\$0.00</b>	<b>\$0.00</b>	<b>\$0.00</b>	<b>\$0.00</b>	<b>\$0.00</b>
2530 Medicinas y productos farmacéuticos	\$14,400.00	-\$14,400.00	\$0.00	\$0.00	\$0.00	\$0.00	\$0.00	\$0.00	\$0.00	\$0.00	\$0.00	\$0.00
2531 Medicinas y productos farmacéuticos de uso humano	\$14,400.00	-\$14,400.00	\$0.00	\$0.00	\$0.00	\$0.00	\$0.00	\$0.00	\$0.00	\$0.00	\$0.00	\$0.00
<b>2600 COMBUSTIBLES, LUBRICANTES Y ADITIVOS</b>	<b>\$336,001.00</b>	<b>\$42,789.06</b>	<b>\$378,790.06</b>	<b>\$378,790.06</b>	<b>\$0.00</b>	<b>\$378,790.06</b>	<b>\$0.00</b>	<b>\$0.00</b>	<b>\$378,790.06</b>	<b>\$378,790.06</b>	<b>\$0.00</b>	<b>\$0.00</b>
2610 Combustibles, lubricantes y aditivos	\$336,001.00	\$42,789.06	\$378,790.06	\$378,790.06	\$0.00	\$378,790.06	\$0.00	\$0.00	\$378,790.06	\$378,790.06	\$0.00	\$0.00
2611 Combustibles	\$336,001.00	\$42,789.06	\$378,790.06	\$378,790.06	\$0.00	\$378,790.06	\$0.00	\$0.00	\$378,790.06	\$378,790.06	\$0.00	\$0.00
<b>2900 HERRAMIENTAS, REFACCIONES Y ACCESORIOS MEN</b>	<b>\$348,000.00</b>	<b>-\$210,608.20</b>	<b>\$137,391.80</b>	<b>\$137,391.80</b>	<b>\$0.00</b>	<b>\$137,391.80</b>	<b>\$0.00</b>	<b>\$0.00</b>	<b>\$137,391.80</b>	<b>\$137,391.80</b>	<b>\$0.00</b>	<b>\$0.00</b>
2920 Refacciones y accesorios menores de edificios	\$90,000.00	-\$27,683.20	\$62,316.80	\$62,316.80	\$0.00	\$62,316.80	\$0.00	\$0.00	\$62,316.80	\$62,316.80	\$0.00	\$0.00
2921 Refacciones y accesorios menores de edificios	\$90,000.00	-\$27,683.20	\$62,316.80	\$62,316.80	\$0.00	\$62,316.80	\$0.00	\$0.00	\$62,316.80	\$62,316.80	\$0.00	\$0.00
2930 Refacciones y accesorios menores de mobiliario y equipo	\$90,000.00	-\$71,268.32	\$18,731.68	\$18,731.68	\$0.00	\$18,731.68	\$0.00	\$0.00	\$18,731.68	\$18,731.68	\$0.00	\$0.00
2931 Refacciones y accesorios menores de edificios y equipo c	\$90,000.00	-\$71,268.32	\$18,731.68	\$18,731.68	\$0.00	\$18,731.68	\$0.00	\$0.00	\$18,731.68	\$18,731.68	\$0.00	\$0.00
2940 Refacciones y accesorios menores de equipo de cómput	\$24,000.00	\$5,922.74	\$29,922.74	\$29,922.74	\$0.00	\$29,922.74	\$0.00	\$0.00	\$29,922.74	\$29,922.74	\$0.00	\$0.00
2941 Refacciones y accesorios menores para equipo de cómput	\$24,000.00	\$5,922.74	\$29,922.74	\$29,922.74	\$0.00	\$29,922.74	\$0.00	\$0.00	\$29,922.74	\$29,922.74	\$0.00	\$0.00



Usr: supervisor  
Rep: rptEstadoPresupuestoEgresos\_PY

## COMISION EJECUTIVA ESTATAL DE ATENCION A VICTIMAS SAN LUIS POTOSI

Estado del Ejercicio del Presupuesto por Proyecto / Proceso Al 31/dici/2019

Fecha y hora de Impresión | 14/ene/2020 07:01 p.m.

Objeto del Gasto	Unidad Administrativa	Aprobado	Ampliaciones / (Reducciones)	Presupuesto Disponible para Comprometer		Comprometido o No Devengado		Presupuesto Sin Devengar	Ejercido	Pagado	Cuentas por Pagar Deuda
				Presupuesto Vigente	Comprometido	Devengado	Devengado				
2960	Relaciones y accesorios menores de equipo de transport	\$144,000.00	-\$117,579.42	\$26,420.58	\$26,420.58	\$0.00	\$0.00	\$0.00	\$26,420.58	\$26,420.58	\$0.00
2961	Relaciones y accesorios menores de equipo de transport	\$144,000.00	-\$117,579.42	\$26,420.58	\$26,420.58	\$0.00	\$0.00	\$0.00	\$26,420.58	\$26,420.58	\$0.00
<b>3000</b>	<b>SERVICIOS GENERALES</b>	<b>\$6,628,977.75</b>	<b>-\$1,470,502.84</b>	<b>\$5,158,475.11</b>	<b>\$5,122,006.52</b>	<b>\$36,468.59</b>	<b>\$0.00</b>	<b>\$36,468.59</b>	<b>\$5,122,006.52</b>	<b>\$5,037,165.52</b>	<b>\$84,841.00</b>
<b>3100</b>	<b>SERVICIOS BÁSICOS</b>	<b>\$545,401.44</b>	<b>-\$130,856.85</b>	<b>\$414,544.59</b>	<b>\$414,544.59</b>	<b>\$0.00</b>	<b>\$0.00</b>	<b>\$0.00</b>	<b>\$414,544.59</b>	<b>\$414,544.59</b>	<b>\$0.00</b>
3110	Energía eléctrica	\$144,000.00	\$50,977.00	\$194,977.00	\$194,977.00	\$0.00	\$0.00	\$0.00	\$194,977.00	\$194,977.00	\$0.00
3111	Energía eléctrica	\$144,000.00	\$50,977.00	\$194,977.00	\$194,977.00	\$0.00	\$0.00	\$0.00	\$194,977.00	\$194,977.00	\$0.00
3130	Agua	\$24,000.48	-\$14,784.01	\$9,216.47	\$9,216.47	\$0.00	\$0.00	\$0.00	\$9,216.47	\$9,216.47	\$0.00
3131	Agua	\$24,000.48	-\$14,784.01	\$9,216.47	\$9,216.47	\$0.00	\$0.00	\$0.00	\$9,216.47	\$9,216.47	\$0.00
3140	Telefonia Tradicional	\$288,000.00	-\$220,502.18	\$67,497.82	\$67,497.82	\$0.00	\$0.00	\$0.00	\$67,497.82	\$67,497.82	\$0.00
3141	Telefonia tradicional	\$288,000.00	-\$220,502.18	\$67,497.82	\$67,497.82	\$0.00	\$0.00	\$0.00	\$67,497.82	\$67,497.82	\$0.00
3150	Telefonia celular	\$24,000.48	-\$8,739.73	\$15,260.75	\$15,260.75	\$0.00	\$0.00	\$0.00	\$15,260.75	\$15,260.75	\$0.00
3151	Telefonia celular	\$24,000.48	-\$8,739.73	\$15,260.75	\$15,260.75	\$0.00	\$0.00	\$0.00	\$15,260.75	\$15,260.75	\$0.00
3170	Servicios de acceso a Internet, redes y procesamiento de	\$15,000.48	\$97,600.37	\$112,600.85	\$112,600.85	\$0.00	\$0.00	\$0.00	\$112,600.85	\$112,600.85	\$0.00
3171	Servicio de internet y redes	\$15,000.48	\$97,600.37	\$112,600.85	\$112,600.85	\$0.00	\$0.00	\$0.00	\$112,600.85	\$112,600.85	\$0.00
3180	Servicios postales y telegráficos	\$50,400.00	-\$35,408.30	\$14,991.70	\$14,991.70	\$0.00	\$0.00	\$0.00	\$14,991.70	\$14,991.70	\$0.00
3181	Servicios postales y telegráficos	\$50,400.00	-\$35,408.30	\$14,991.70	\$14,991.70	\$0.00	\$0.00	\$0.00	\$14,991.70	\$14,991.70	\$0.00
<b>3200</b>	<b>SERVICIOS DE ARRENDAMIENTO</b>	<b>\$715,200.48</b>	<b>\$136,898.68</b>	<b>\$852,099.16</b>	<b>\$852,099.16</b>	<b>\$0.00</b>	<b>\$0.00</b>	<b>\$0.00</b>	<b>\$852,099.16</b>	<b>\$852,099.16</b>	<b>\$0.00</b>
3220	Arrendamiento de edificios	\$643,200.48	\$181,571.28	\$824,771.76	\$824,771.76	\$0.00	\$0.00	\$0.00	\$824,771.76	\$824,771.76	\$0.00
3221	Arrendamiento de edificios	\$643,200.48	\$181,571.28	\$824,771.76	\$824,771.76	\$0.00	\$0.00	\$0.00	\$824,771.76	\$824,771.76	\$0.00
3230	Arrendamiento de mobiliario y equipo de administración, t	\$72,000.00	-\$52,280.00	\$19,720.00	\$19,720.00	\$0.00	\$0.00	\$0.00	\$19,720.00	\$19,720.00	\$0.00
3231	Arrendamiento de mobiliario y equipo de administración, t	\$72,000.00	-\$52,280.00	\$19,720.00	\$19,720.00	\$0.00	\$0.00	\$0.00	\$19,720.00	\$19,720.00	\$0.00
3290	Otros arrendamientos	\$0.00	\$7,607.40	\$7,607.40	\$7,607.40	\$0.00	\$0.00	\$0.00	\$7,607.40	\$7,607.40	\$0.00
3291	Otros arrendamientos	\$0.00	\$7,607.40	\$7,607.40	\$7,607.40	\$0.00	\$0.00	\$0.00	\$7,607.40	\$7,607.40	\$0.00
<b>3300</b>	<b>SERVICIOS PROFESIONALES, CIENTÍFICOS, TÉCNICO</b>	<b>\$4,468,318.88</b>	<b>-\$1,969,763.34</b>	<b>\$2,498,555.54</b>	<b>\$2,498,555.25</b>	<b>\$0.29</b>	<b>\$0.00</b>	<b>\$0.29</b>	<b>\$2,498,555.25</b>	<b>\$2,498,555.25</b>	<b>\$0.00</b>
3310	Servicios legales, de contabilidad, auditoría y relacionado	\$139,721.64	\$31,073.72	\$170,795.36	\$170,795.36	\$0.00	\$0.00	\$0.00	\$170,795.36	\$170,795.36	\$0.00
3311	Servicios legales, de contabilidad, auditoría y relacionado	\$139,721.64	\$31,073.72	\$170,795.36	\$170,795.36	\$0.00	\$0.00	\$0.00	\$170,795.36	\$170,795.36	\$0.00
3330	Servicios de consultoría administrativa, procesos, técnica	\$4,279,596.92	-\$1,951,836.74	\$2,327,760.18	\$2,327,759.89	\$0.29	\$0.00	\$0.29	\$2,327,759.89	\$2,327,759.89	\$0.00
3331	Servicios de consultoría administrativa procesos y técnica	\$4,279,596.92	-\$1,951,836.74	\$2,327,760.18	\$2,327,759.89	\$0.29	\$0.00	\$0.29	\$2,327,759.89	\$2,327,759.89	\$0.00
3360	Servicios de apoyo administrativo, traducción, fotocopiad	\$49,000.32	-\$49,000.32	\$0.00	\$0.00	\$0.00	\$0.00	\$0.00	\$0.00	\$0.00	\$0.00
3361	Servicios de apoyo administrativo y secretarial	\$49,000.32	-\$49,000.32	\$0.00	\$0.00	\$0.00	\$0.00	\$0.00	\$0.00	\$0.00	\$0.00
<b>3400</b>	<b>SERVICIOS FINANCIEROS, BANCARIOS Y COMERCIAL</b>	<b>\$37,269.96</b>	<b>\$35,779.20</b>	<b>\$73,049.16</b>	<b>\$73,049.16</b>	<b>\$0.00</b>	<b>\$0.00</b>	<b>\$0.00</b>	<b>\$73,049.16</b>	<b>\$73,049.16</b>	<b>\$0.00</b>





Usr: supervisor  
Rep: rptEstadoPresupuestoEgresos\_PY

**COMISION EJECUTIVA ESTATAL DE ATENCION A VICTIMAS  
SAN LUIS POTOSI**  
Estado del Ejercicio del Presupuesto por Proyecto / Proceso Al 31/dici/2019

Fecha y hora de Impresión 14/ene/2020 07:01 p.m.

Objeto del Gasto	Aprobado	Ampliaciones / (Reducciones)	Presupuesto Vigente	Comprometido	Presupuesto Disponible para Comprometer	Devengado	Comprometido o No Devengado	Presupuesto Sin Devengar	Ejercido	Pagado	Cuentas por Pagar	
											Deuda	Deuda
3410 Servicios financieros y bancarios	\$6,000.48	-\$1,368.54	\$4,631.94	\$4,631.94	\$0.00	\$4,631.94	\$0.00	\$0.00	\$4,631.94	\$4,631.94	\$0.00	\$0.00
3411 Servicios financieros y bancarios	\$6,000.48	-\$1,368.54	\$4,631.94	\$4,631.94	\$0.00	\$4,631.94	\$0.00	\$0.00	\$4,631.94	\$4,631.94	\$0.00	\$0.00
3450 Seguro de bienes patrimoniales	\$0.00	\$52,609.62	\$52,609.62	\$52,609.62	\$0.00	\$52,609.62	\$0.00	\$0.00	\$52,609.62	\$52,609.62	\$0.00	\$0.00
3451 Seguro de bienes patrimoniales	\$0.00	\$52,609.62	\$52,609.62	\$52,609.62	\$0.00	\$52,609.62	\$0.00	\$0.00	\$52,609.62	\$52,609.62	\$0.00	\$0.00
3470 Fletes y maniobras	\$31,269.48	-\$15,461.88	\$15,807.60	\$15,807.60	\$0.00	\$15,807.60	\$0.00	\$0.00	\$15,807.60	\$15,807.60	\$0.00	\$0.00
3471 Fletes y maniobras	\$31,269.48	-\$15,461.88	\$15,807.60	\$15,807.60	\$0.00	\$15,807.60	\$0.00	\$0.00	\$15,807.60	\$15,807.60	\$0.00	\$0.00
<b>3500 SERVICIOS DE INSTALACIÓN, REPARACIÓN, MANTEN</b>	<b>\$523,431.36</b>	<b>\$92,702.70</b>	<b>\$616,134.06</b>	<b>\$616,134.06</b>	<b>\$0.00</b>	<b>\$616,134.06</b>	<b>\$0.00</b>	<b>\$0.00</b>	<b>\$616,134.06</b>	<b>\$616,134.06</b>	<b>\$0.00</b>	<b>\$0.00</b>
3510 Conservación y mantenimiento menor de inmuebles	\$24,000.48	\$0.14	\$24,000.62	\$24,000.62	\$0.00	\$24,000.62	\$0.00	\$0.00	\$24,000.62	\$24,000.62	\$0.00	\$0.00
3511 Conservación y mantenimiento menor de inmuebles	\$24,000.48	\$0.14	\$24,000.62	\$24,000.62	\$0.00	\$24,000.62	\$0.00	\$0.00	\$24,000.62	\$24,000.62	\$0.00	\$0.00
3530 Instalación, reparación y mantenimiento de equipo de cór	\$0.00	\$2,370.00	\$2,370.00	\$2,370.00	\$0.00	\$2,370.00	\$0.00	\$0.00	\$2,370.00	\$2,370.00	\$0.00	\$0.00
3531 Instalación, reparación y mantenimiento de equipo de cór	\$0.00	\$2,370.00	\$2,370.00	\$2,370.00	\$0.00	\$2,370.00	\$0.00	\$0.00	\$2,370.00	\$2,370.00	\$0.00	\$0.00
3550 Reparación y mantenimiento de equipo de transporte	\$128,989.52	-\$39,144.80	\$89,854.72	\$89,854.72	\$0.00	\$89,854.72	\$0.00	\$0.00	\$89,854.72	\$89,854.72	\$0.00	\$0.00
3551 Reparación y mantenimiento de equipo de transporte	\$128,989.52	-\$39,144.80	\$89,854.72	\$89,854.72	\$0.00	\$89,854.72	\$0.00	\$0.00	\$89,854.72	\$89,854.72	\$0.00	\$0.00
3580 Servicios de limpieza y manejo de desechos	\$370,431.36	\$129,477.36	\$499,908.72	\$499,908.72	\$0.00	\$499,908.72	\$0.00	\$0.00	\$499,908.72	\$499,908.72	\$0.00	\$0.00
3581 Servicios de limpieza y manejo de desechos	\$370,431.36	\$129,477.36	\$499,908.72	\$499,908.72	\$0.00	\$499,908.72	\$0.00	\$0.00	\$499,908.72	\$499,908.72	\$0.00	\$0.00
<b>3700 Servicios de traslados y viáticos</b>	<b>\$192,000.96</b>	<b>-\$43,753.66</b>	<b>\$148,247.30</b>	<b>\$148,247.30</b>	<b>\$0.00</b>	<b>\$148,247.30</b>	<b>\$0.00</b>	<b>\$0.00</b>	<b>\$148,247.30</b>	<b>\$148,247.30</b>	<b>\$0.00</b>	<b>\$0.00</b>
3720 Pasajes terrestres	\$96,000.48	-\$17,034.95	\$78,965.53	\$78,965.53	\$0.00	\$78,965.53	\$0.00	\$0.00	\$78,965.53	\$78,965.53	\$0.00	\$0.00
3721 Pasajes terrestres nacionales	\$96,000.48	-\$17,034.95	\$78,965.53	\$78,965.53	\$0.00	\$78,965.53	\$0.00	\$0.00	\$78,965.53	\$78,965.53	\$0.00	\$0.00
3750 Viáticos en el país	\$96,000.48	-\$26,718.71	\$69,281.77	\$69,281.77	\$0.00	\$69,281.77	\$0.00	\$0.00	\$69,281.77	\$69,281.77	\$0.00	\$0.00
3751 Viáticos en el país	\$96,000.48	-\$26,718.71	\$69,281.77	\$69,281.77	\$0.00	\$69,281.77	\$0.00	\$0.00	\$69,281.77	\$69,281.77	\$0.00	\$0.00
<b>3800 SERVICIOS OFICIALES</b>	<b>\$0.00</b>	<b>\$2,610.00</b>	<b>\$2,610.00</b>	<b>\$2,610.00</b>	<b>\$0.00</b>	<b>\$2,610.00</b>	<b>\$0.00</b>	<b>\$0.00</b>	<b>\$2,610.00</b>	<b>\$2,610.00</b>	<b>\$0.00</b>	<b>\$0.00</b>
3820 Gastos de orden social y cultural	\$0.00	\$2,610.00	\$2,610.00	\$2,610.00	\$0.00	\$2,610.00	\$0.00	\$0.00	\$2,610.00	\$2,610.00	\$0.00	\$0.00
3821 Gastos de orden social y cultural	\$0.00	\$2,610.00	\$2,610.00	\$2,610.00	\$0.00	\$2,610.00	\$0.00	\$0.00	\$2,610.00	\$2,610.00	\$0.00	\$0.00
<b>3900 OTROS SERVICIOS GENERALES</b>	<b>\$147,354.67</b>	<b>\$405,880.63</b>	<b>\$553,235.30</b>	<b>\$516,767.00</b>	<b>\$36,468.30</b>	<b>\$516,767.00</b>	<b>\$0.00</b>	<b>\$36,468.30</b>	<b>\$516,767.00</b>	<b>\$431,926.00</b>	<b>\$84,841.00</b>	<b>\$0.00</b>
3980 Impuesto sobre nómina	\$147,354.67	\$405,880.63	\$553,235.30	\$516,767.00	\$36,468.30	\$516,767.00	\$0.00	\$36,468.30	\$516,767.00	\$431,926.00	\$84,841.00	\$0.00
3982 Impuesto sobre nómina	\$147,354.67	\$405,880.63	\$553,235.30	\$516,767.00	\$36,468.30	\$516,767.00	\$0.00	\$36,468.30	\$516,767.00	\$431,926.00	\$84,841.00	\$0.00
<b>5000 BIENES MUEBLES, INMUEBLES E INTANGIBLE:</b>	<b>\$0.00</b>	<b>\$177,700.00</b>	<b>\$177,700.00</b>	<b>\$171,210.00</b>	<b>\$6,490.00</b>	<b>\$171,210.00</b>	<b>\$0.00</b>	<b>\$6,490.00</b>	<b>\$171,210.00</b>	<b>\$171,210.00</b>	<b>\$0.00</b>	<b>\$0.00</b>
<b>5400 VEHICULOS Y EQUIPO DE TRANSPORTE</b>	<b>\$0.00</b>	<b>\$177,700.00</b>	<b>\$177,700.00</b>	<b>\$171,210.00</b>	<b>\$6,490.00</b>	<b>\$171,210.00</b>	<b>\$0.00</b>	<b>\$6,490.00</b>	<b>\$171,210.00</b>	<b>\$171,210.00</b>	<b>\$0.00</b>	<b>\$0.00</b>
5410 Automóviles y Equipo Terrestre	\$0.00	\$177,700.00	\$177,700.00	\$171,210.00	\$6,490.00	\$171,210.00	\$0.00	\$6,490.00	\$171,210.00	\$171,210.00	\$0.00	\$0.00
5411 Automóviles y camiones de transporte de personas	\$0.00	\$177,700.00	\$177,700.00	\$171,210.00	\$6,490.00	\$171,210.00	\$0.00	\$6,490.00	\$171,210.00	\$171,210.00	\$0.00	\$0.00
<b>GASTOS DE OPERACION</b>	<b>\$34,686,804.26</b>	<b>\$2,910,901.20</b>	<b>\$37,597,705.46</b>	<b>\$36,892,093.51</b>	<b>\$705,611.95</b>	<b>\$36,892,093.51</b>	<b>\$11,662,304.08</b>	<b>\$12,937,916.03</b>	<b>\$25,209,789.43</b>	<b>\$24,997,486.72</b>	<b>\$272,300.77</b>	<b>\$0.00</b>

M



Usr: supervisor  
Rep: rptEstadoPresupuestoEgresos\_PY

**COMISION EJECUTIVA ESTATAL DE ATENCION A VICTIMAS**  
**SAN LUIS POTOSI**  
Estado del Ejercicio del Presupuesto por Proyecto / Proceso Al 31/dici/2019

Fecha y hora de Impresión | 14/ene/2020 07:01 p.m.

Objeto del Gasto	Unidad Administrativa	Aprobado	Ampliaciones / (Reducciones)	Presupuesto Vigente	Comprometido	Presupuesto Disponible para Comprometer	Devengado	Comprometid o No Devengado	Presupuesto Sin Devengar	Ejercido	Pagado	Cuentas por Pagar	
												Deuda	Deuda
<b>PY02</b>	<b>FONDE DE AYUDA, ASITENCIA Y REPARACION INTEGRAL DE LAS VICTIMAS</b>												
6000	INVERSION PUBLICA	\$6,000,000.00	\$0.00	\$6,000,000.00	\$5,901,817.35	\$98,182.65	\$5,901,817.35	\$0.00	\$98,182.65	\$5,901,817.35	\$5,901,817.35	\$0.00	\$0.00
6300	PROYECTOS PRODUCTIVOS Y ACCIONES DE FOMEN'	\$6,000,000.00	\$0.00	\$6,000,000.00	\$5,901,817.35	\$98,182.65	\$5,901,817.35	\$0.00	\$98,182.65	\$5,901,817.35	\$5,901,817.35	\$0.00	\$0.00
6320	Ejecucion de proyectos productivos no incluidos en conce	\$6,000,000.00	\$0.00	\$6,000,000.00	\$5,901,817.35	\$98,182.65	\$5,901,817.35	\$0.00	\$98,182.65	\$5,901,817.35	\$5,901,817.35	\$0.00	\$0.00
6327	Proyectos y acciones para el buen gobierno	\$6,000,000.00	\$0.00	\$6,000,000.00	\$5,901,817.35	\$98,182.65	\$5,901,817.35	\$0.00	\$98,182.65	\$5,901,817.35	\$5,901,817.35	\$0.00	\$0.00
	<b>FONDE DE AYUDA, ASITENCIA Y REP</b>	<b>\$6,000,000.00</b>	<b>\$0.00</b>	<b>\$6,000,000.00</b>	<b>\$5,901,817.35</b>	<b>\$98,182.65</b>	<b>\$5,901,817.35</b>	<b>\$0.00</b>	<b>\$98,182.65</b>	<b>\$5,901,817.35</b>	<b>\$5,901,817.35</b>	<b>\$0.00</b>	<b>\$0.00</b>
<b>PY06</b>	<b>PROGRAMA CAPACITACION SERVIDORAS PUBLICAS QUE ATIENDEN A MUJERES VICTIMAS DE VIOLENCIA</b>												
3000	SERVICIOS GENERALES	\$0.00	\$300,000.00	\$300,000.00	\$299,999.97	\$0.03	\$299,999.97	\$0.00	\$0.03	\$299,999.97	\$299,999.97	\$0.00	\$0.00
3300	SERVICIOS PROFESIONALES, CIENTIFICOS, TÉCNICO	\$0.00	\$300,000.00	\$300,000.00	\$299,999.97	\$0.03	\$299,999.97	\$0.00	\$0.03	\$299,999.97	\$299,999.97	\$0.00	\$0.00
3340	Servicios de capacitación	\$0.00	\$300,000.00	\$300,000.00	\$299,999.97	\$0.03	\$299,999.97	\$0.00	\$0.03	\$299,999.97	\$299,999.97	\$0.00	\$0.00
3341	Servicios de capacitación	\$0.00	\$300,000.00	\$300,000.00	\$299,999.97	\$0.03	\$299,999.97	\$0.00	\$0.03	\$299,999.97	\$299,999.97	\$0.00	\$0.00
	<b>PROGRAMA CAPACITACION SERVIDO</b>	<b>\$0.00</b>	<b>\$300,000.00</b>	<b>\$300,000.00</b>	<b>\$299,999.97</b>	<b>\$0.03</b>	<b>\$299,999.97</b>	<b>\$0.00</b>	<b>\$0.03</b>	<b>\$299,999.97</b>	<b>\$299,999.97</b>	<b>\$0.00</b>	<b>\$0.00</b>
	<b>Total Final</b>	<b>\$40,686,804.26</b>	<b>\$5,210,901.20</b>	<b>\$43,897,705.46</b>	<b>\$43,093,910.83</b>	<b>\$803,794.63</b>	<b>\$31,411,606.75</b>	<b>\$11,682,304.08</b>	<b>\$12,486,098.71</b>	<b>\$31,411,606.75</b>	<b>\$31,199,306.04</b>	<b>\$212,300.71</b>	<b>\$212,300.71</b>

# 4. ANEXOS

## TRIMESTRALES

Cuenta Pública 2019  
**COMISION EJECUTIVA ESTATAL DE ATENCION A VICTIMAS**  
 Informe de Pasivos Contingentes  
 Del 1 de Enero al 31 de Diciembre de 2019  
 (Pesos)

*"En cumplimiento a lo dispuesto en los artículos 46, fracción I, inciso d, y 52 de la Ley General de Contabilidad Gubernamental, y de conformidad con lo establecido en el capítulo VII, numeral III, inciso g) del Manual de Contabilidad Gubernamental emitido por el CONAC, el ente público informa lo siguiente."*

Cuenta	Importe
<b>TOTAL</b>	

Bajo protesta de decir verdad declaramos que los Estados Financieros y sus Notas son razonablemente correctos y responsabilidad del emisor

  
 LIC. JORGE VEGA ARROYO  
 PRESIDENTE DE LA COMISION EJECUTIVA ESTATAL DE ATENCION A VICTIMAS

  
 LIC. MARISOL MEDINA DE LIRA  
 DIRECTORA ADMINISTRATIVA

  
 LIC. EHSAMARIELA MARTINEZ BARRON  
 DIRECTORA DEL FONDO DE AYUDA, ASISTENCIA Y REPARACION INTEGRAL DE LA CEEAV

  
 C.P.C. NANCY DEL CARMEN SANCHEZ GUERRERO  
 CONTADORA









COMISION EJECUTIVA ESTATAL DE ATENCION A VICTIMAS  
SAN LUIS POTOSI

Indicadores de Postura Fiscal  
del 01/ene/2019 al 31/dic/2019

Usr: supervisor  
Rep: rptIndicadoresPosturaFiscal

Fecha y hora de Impresión | 12/ene/2020  
03:37 p.m.

Concepto	Estimado	Devengado	Pagado
<b>I. Ingresos Presupuestarios (I=1+2)</b>	<b>\$0.00</b>	<b>\$0.00</b>	<b>\$0.00</b>
1. Ingresos del Gobierno de la Entidad Federativa	\$0.00	\$0.00	\$0.00
2. Ingresos del Sector Paraestatal	\$0.00	\$0.00	\$0.00
<b>II. Egresos Presupuestarios (II=3+4)</b>	<b>\$0.00</b>	<b>\$0.00</b>	<b>\$0.00</b>
3. Egresos del Gobierno de la Entidad Federativa	\$0.00	\$0.00	\$0.00
4. Egresos del Sector Paraestatal	\$0.00	\$0.00	\$0.00
<b>III. Balance Presupuestario (Superávit o Déficit) (III = I - II)</b>	<b>\$0.00</b>	<b>\$0.00</b>	<b>\$0.00</b>

Concepto	Estimado	Devengado	Pagado
III. Balance Presupuestario (Superávit o Déficit)	\$0.00	\$0.00	\$0.00
IV. Intereses, Comisiones y Gastos de la Deuda	\$0.00	\$0.00	\$0.00
V. Balance Primario ( Superávit o Déficit) (V= III - IV)	\$0.00	\$0.00	\$0.00

Concepto	Estimado	Devengado	Pagado
A. Financiamiento	\$0.00	\$0.00	\$0.00
B. Amortización de la deuda	\$0.00	\$0.00	\$0.00
C. Endeudamiento ó desendeudamiento (C = A - B)	\$0.00	\$0.00	\$0.00

LIC. JORGE VEGA ARROYO  
PRESIDENTE DE LA COMISION EJECUTIVA ESTATAL  
DE ATENCION A VICTIMAS

LIC. ELISA MARIELA MARTINEZ BARRON  
DIRECTORA DEL FONDO DE AYUDA, ASISTENCIA Y  
REPARACION INTEGRAL DE LA CEEAV

LIC. MARISOL MEDINA DE LIRA  
DIRECTORA ADMINISTRATIVA

C.P.C. NANCY DEL CARMEN SANCHEZ GUERRERO  
CONTADORA



# COMISION EJECUTIVA ESTATAL DE ATENCION A VICTIMAS

SAN LUIS POTOSI

Relación de Bienes Muebles que Componen su Patrimonio


Al 31/12/2019

Código	Descripción del Bien	Valor en Libros
--------	----------------------	-----------------


1241	MOBILIARIO Y EQUIPO DE ADMINISTRACION	\$842,595.00
1242	MOBILIARIO Y EQUIPO EDUCACIONAL Y RECREATIVO	\$65,940.00
1244	VEHICULOS Y EQUIPO DE TRANSPORTE	\$171,210.00
1246	MAQUINARIA, OTROS EQUIPOS Y HERRAMIENTAS	\$186,978.00

Número Total de Bienes: 0

Total de Valor Libros: \$1,266,723.00

  
LIC. JORGE VEGA ARROYO  
PRESIDENTE DE LA COMISION EJECUTIVA ESTATAL DE ATENCION A VICTIMAS

  
LIC. MARISOL MEDINA DE LIRA  
DIRECTORA ADMINISTRATIVA

  
LIC. ELSA MARIELA MARTINEZ BARRON  
DIRECTORA DEL FONDO DE AYUDA, ASISTENCIA Y REPARACION INTEGRAL DE LA CEEAV

  
C.P.C. NANCY DEL CARMEN SANCHEZ GUERRERO  
CONTADORA



COMISION EJECUTIVA ESTATAL DE ATENCION A VICTIMAS  
SAN LUIS POTOSI

Relación de Bienes Inmuebles que Componen su Patrimonio

Al 31/12/2019


Código	Descripción del Bien	Valor en Libros
--------	----------------------	-----------------


No Aplica

Número Total de Bienes: 0

Total de Valor Libros: \$0.00

  
LIC. JORGE VESA ARROYO  
PRESIDENTE DE LA COMISION EJECUTIVA ESTATAL DE ATENCION A VICTIMAS


  
LIC. ELISA MARIELA MARTINEZ BARON  
DIRECTORA DEL FONDO DE AYUDA, ASISTENCIA Y REPARACION INTEGRAL DE LA CEEAV

  
LIC. MARISOL MEDINA DE LIRA  
DIRECTORA ADMINISTRATIVA

  
C.P.C. NANCY DEL CARMEN SANCHEZ GUERRERO  
CONTADOR

**COMISION EJECUTIVA ESTATAL DE ATENCION A VICTIMAS**  
**Relación de cuentas bancarias Productivas Especificas**  
**Del 1 de Enero al 31 de Diciembre de 2019 (b)**  
**(PESOS)**

PROGRAMA CAPACITACION SERVIDORAS PUBLICAS QUE ATIENDEN A MUJERES VICTIMAS DE VIOLENCIA	BANORTE	CUENTA BANCARIA: 1081250074
---	---------	--------------------------------



---

LIC. JORGE VEGA ARROYO  
PRESIDENTE DE LA COMISION EJECUTIVA ESTATAL DE  
ATENCION A VICTIMAS



---

LIC. MARISOL MEDINA DE LIRA  
DIRECTORA ADMINISTRATIVA



---

LIC. ELISA MARIELA MARTINEZ BARRON  
DIRECTORA DEL FONDO DE AYUDA, ASISTENCIA Y  
REPARACION INTEGRAL DE LA CEEAV



---

C.P.C. NANCY DEL CARMEN SANCHEZ GUERRERO  
CONTADORA

**COMISION EJECUTIVA ESTATAL DE ATENCION A VICTIMAS**  
**Relación Esquemas Bursátiles y de Coberturas Financieras**  
**Del 1 de Enero al 31 de Diciembre de 2019 (b)**  
**(PESOS)**

COMISION EJECUTIVA ESTATAL DE  
ATENCION A VICTIMAS

NO EXISTEN HASTA LA FECHA




LIC. JORGE VEGA ARROYO  
PRESIDENTE DE LA COMISION EJECUTIVA ESTATAL DE  
ATENCION A VICTIMAS



LIC. MARISOL MEDINA DE LIRA  
DIRECTORA ADMINISTRATIVA



LIC. ELISA MARIELA MARTINEZ BARRON  
DIRECTORA DEL FONDO DE AYUDA, ASISTENCIA Y  
REPARACION INTEGRAL DE LA CEEAV



C.P.C. NANCY DEL CARMEN SANCHEZ GUERRERO  
CONTADORA

# **5. INFORMACION COMPLEMENTARIA**

**COMISION EJECUTIVA ESTATAL DE ATENCION A VICTIMAS**  
 Conciliación entre los Ingresos Presupuestarios y Contables  
 Correspondiente del 1 de Enero al 31 de Diciembre de 2019  
 (Cifras en pesos)

<b>1. Ingresos Presupuestarios</b>	<b>32,262,740</b>
<b>2. Más ingresos contables no presupuestarios</b>	<b>16,942</b>
2.1 Ingresos Financieros	16,942
2.2 Incremento por Variación de Inventarios	
2.3 Disminución del exceso de estimaciones por pérdida o deterioro u obsolescencia	0
2.4 Disminución del exceso de provisiones	0
2.5 Otros ingresos y beneficios varios	0
2.6 Otros ingresos contables no presupuestarios	0
<b>3. Menos ingresos presupuestarios no contables</b>	
3.1 Aprovechamientos Patrimoniales	0
3.2 Ingresos derivados de financiamientos	0
3.3 Otros ingresos presupuestarios no contables	0
<b>4. Ingresos Contables (4 = 1 + 2 - 3)</b>	<b>32,279,682</b>



LIC. JORGE VEGA ARROYO  
 PRESIDENTE DE LA COMISION EJECUTIVA ESTATAL DE ATENCION A VICTIMAS



LIC. MARISOL MEDINA DE LIRA  
 DIRECTORA ADMINISTRATIVA



LIC. ELISA MARIELA MARTINEZ BARRON  
 DIRECTORA DEL FONDO DE AYUDA, ASISTENCIA Y REPARACION INTEGRAL DE LA CEEAV




C.P.C. NANCY DEL CARMEN SANCHEZ GUERRERO  
 CONTADORA




**COMISION EJECUTIVA ESTATAL DE ATENCION A VICTIMAS**  
**Conciliación entre los Egresos Presupuestarios y los Gastos Contables**  
**Correspondiente del 1 de Enero al 31 de Diciembre de 2019**

<b>1. Total de egresos (presupuestarios)</b>	<b>31,411,607</b>
<b>2. Menos egresos presupuestarios no contables</b>	<b>6,073,027</b>
2.1 Materias Primas y Materiales de Producción y Comercialización	0
2.2 Materiales y Suministros	0
2.3 Mobiliario y Equipo de Administración	0
2.4 Mobiliario y Equipo Educativo y Recreativo	0
2.5 Equipo e Instrumental Médico y de Laboratorio	0
2.6 Vehículos y Equipo de Transporte	171,210
2.7 Equipo de Defensa y Seguridad	0
2.8 Maquinaria, Otros Equipos y Herramientas	0
2.9 Activos Biológicos	0
2.10 Bienes Inmuebles	0
2.11 Activos Intangibles	0
2.12 Obra Pública en Bienes de Dominio Público	0
2.13 Obra Pública en Bienes Propios	0
2.14 Acciones y Participaciones de Capital	0
2.15 Compra de Títulos y Valores	0
2.16 Proyectos Productivos y Acciones de Fomento	0
2.17 Inversiones en Fideicomisos, Mandatos y Otros Análogos	0
2.18 Provisiones para Contingencias y Otras Erogaciones Especiales	0
2.19 Amortización de la Deuda Pública	5,901,817
2.20 Adeudos de Ejercicios Fiscales Anteriores (ADEFAS)	0
2.21 Otros Egresos Presupuestales No Contables	0
<b>3. Más Gasto Contables No Presupuestales</b>	<b>343,140</b>
3.1 Estimaciones, Depreciaciones, Deterioros, Obsolescencia y Amortizaciones	343,140
3.2 Provisiones	0
3.3 Disminución de inventarios	0
3.4 Aumento por insuficiencia de estimaciones por pérdida o deterioro u obsolescencia	0
3.5 Aumento por insuficiencia de provisiones	0
3.6 Otros Gastos	0
3.7 Otros Gastos Contables No Presupuestales	0
<b>4. Total de Gasto Contable (4 = 1 - 2 + 3)</b>	<b>25,681,720</b>

  
 LIC. JORGE VEGA ARROYO  
 PRESIDENTE DE LA COMISION EJECUTIVA ESTATAL DE ATENCION A VICTIMAS

  
 LIC. MARISOL MEDINA DE LIRA  
 DIRECTORA ADMINISTRATIVA

  
 C.P.C. NANC DEL CARMEN SANCHEZ GUERRERO  
 CONTADORA

  
 LIC. ELISA MARIELA MARTÍNEZ BARRÓN  
 DIRECTORA DEL FONDO DE AYUDA, ASISTENCIA Y REPARACION INTEGRAL DE LA  
 CEEAV

# **6. EGRESOS POR CLASIFICACION ADMINISTRATIVA**

**COMISION ESTATAL DE DERECHOS HUMANOS**  
 Estado Analítico del Ejercicio del Presupuesto de Egresos  
 Clasificación Administrativa  
 Del 1 de enero al 31 de diciembre del 2019

Concepto	Egresos				Subejercicio 6 = ( 3 - 4 )	
	Aprobado 1	Ampliaciones/ (Reducciones) 2	Modificado 3 = ( 1 + 2 )	Devengado 4		Pagado 5
Sin Ramo/Dependencia COMISION EJECUTIVA DE ATENCION A VICTIMAS	\$40,686,804.26	\$3,210,901.20	\$43,897,705.46	\$31,411,606.75	\$31,199,306.04	\$12,486,098.71
<b>Total del Gasto</b>	<b>\$40,686,804.26</b>	<b>\$3,210,901.20</b>	<b>\$43,897,705.46</b>	<b>\$31,411,606.75</b>	<b>\$31,199,306.04</b>	<b>\$12,486,098.71</b>

  
 LIC. JORGE VEGA ARROYO  
 PRESIDENTE DE LA COMISION EJECUTIVA ESTATAL DE ATENCION A  
 VICTIMAS

  
 LIC. MARISOL MEDINA DE LIRA  
 DIRECTORA ADMINISTRATIVA

  
 LIC. ELISA MARIELA MARTÍNEZ BARRÓN  
 DIRECTORA DEL FONDO DE AYUDA, ASISTENCIA Y REPARACION  
 INTEGRAL DE LA CEEAV

  
 C.P.C. NANCY DEL CARMEN SANCHEZ GUERRERO  
 CONTADORA

Cuenta Pública 2019

Gobierno Federal ESTATAL Municipal


COMISION ESTATAL DE DERECHOS HUMANOS

Estado Analítico del Ejercicio del Presupuesto de Egresos

Clasificación Administrativa

Del 1 de enero al 31 de diciembre del 2019

Concepto	Egresos					Subejercicio
	Aprobado 1	Ampliaciones/ (Reducciones) 2	Modificado 3 = (1 + 2)	Devengado 4	Pagado 5	
Poder Ejecutivo Poder Legislativo Poder Judicial órganos autónomos	\$0.00	\$0.00	\$0.00	\$0.00	\$0.00	\$0.00
<b>Total del Gasto</b>	\$0.00	\$0.00	\$0.00	\$0.00	\$0.00	\$0.00



LIC. JORGE VEGA ARROYO  
PRESIDENTE DE LA COMISION EJECUTIVA ESTATAL DE ATENCION A  
VICTIMAS



LIC. MARISOL MEDINA DE LIRA  
DIRECTORA ADMINISTRATIVA



LIC. ELISA MARIELA MARTÍNEZ BARRÓN  
DIRECTORA DEL FONDO DE AYUDA, ASISTENCIA Y REPARACION  
INTEGRAL DE LA CEEAV



C.P.C. NANCY DEL CARMEN SANCHEZ GUERRERO  
CONTADORA

NO APLICA

Cuenta Pública 2019  
 Sector Paraestatal de Gobierno (Federal/Estatall/Municipal) de  
 COMISION ESTATAL DE DERECHOS HUMANOS  
 Estado Analítico del Ejercicio del Presupuesto de Egresos  
 Clasificación Administrativa  
 Del 1 de febrero al 31 de diciembre de 2019

Concepto	Egresos					Subejercicio
	Aprobado 1	Ampliaciones/ (Reducciones) 2	Modificado 3 = (1 + 2)	Devergado 4	Pagado 5	
Entidades Paraestatales y Fideicomisos no Empresariales y no Financieros						
Instituciones Publicas de Seguridad Social						
Entidades Paraestatales y Fideicomisos no Empresariales y no Financieros con participacion Estatal Mayoritaria						
Fideicomisos Empresariales No financieros con Participación Estatal Mayoritana						
Entidades Paraestatales Empresariales Financieras Monetarias con Participación mayoritana Estatal.						
Entidades Paraestatales Empresariales Financieras No monetarias con Participación Estatal Mayoritana						
Fideicomisos Financieros Públicos con Participación Estatal Mayoritana						
<b>TOTAL DEL GASTO</b>	X	X	X	X	X	X

NO APLICA




LIC. JORGE VEGA ARROYO  
 PRESIDENTE DE LA COMISION EJECUTIVA ESTATAL DE ATENCION A  
 VICTIMAS



LIC. ELISA MARIELA MARTINEZ BARRON  
 DIRECTORA DEL FONDO DE AYUDA, ASISTENCIA Y REPARACION  
 INTEGRAL DE LA CEEAV



LIC. MARISOL MEDINA DE LIRA  
 DIRECTORA ADMINISTRATIVA



C.P.C. NANCY DEL CARMEN SANCHEZ GUERRERO  
 CONTADORA



# COMISION EJECUTIVA ESTATAL DE ATENCION A VICTIMAS SAN LUIS POTOSI

Estado Analítico del Ejercicio Presupuesto de Egresos  
Clasificación Administrativa - Orden de Gobierno


Usr: supervisor  
Rep: rptEstadoPresupuestoEgresos\_UA3\_GB\_SC

Del 01/ene/2019 Al 31/dic/2019

Fecha y hora de impresión  
14/ene/2020 07:31 p.m.

## Egresos

Concepto	Egresos					Subejercicio 6 = ( 3 - 4 )
	Aprobado 1	Ampliaciones / (Reducciones) 2	Modificado 3=(1+2)	Devengado 4	Pagado 5	
<b>TOTAL DEL GASTO</b>	\$0.00	\$0.00	\$0.00	\$0.00	\$0.00	\$0.00
PODER EJECUTIVO	\$0.00	\$0.00	\$0.00	\$0.00	\$0.00	\$0.00
PODER LEGISLATIVO	\$0.00	\$0.00	\$0.00	\$0.00	\$0.00	\$0.00
PODER JUDICIAL	\$0.00	\$0.00	\$0.00	\$0.00	\$0.00	\$0.00
ORGANOS AUTÓNOMOS	\$0.00	\$0.00	\$0.00	\$0.00	\$0.00	\$0.00

  
LIC. JORGE VEGA ARROYO

PRESIDENTE DE LA COMISION EJECUTIVA ESTATAL DE  
ATENCION A VICTIMAS

LIC. ELISA MARIELA MARTINEZ BARRON

DIRECTORA DEL FONDO DE AYUDA, ASISTENCIA Y  
REPARACION INTEGRAL DE LA CEEAV



LIC. MARISOL MEDINA DE LIRA

DIRECTORA ADMINISTRATIVA

C.P.C. NANCY DEL CARMEN SANCHEZ GUERRERO

CONTADORA





# COMISION EJECUTIVA ESTATAL DE ATENCION A VICTIMAS SAN LUIS POTOSI



Estado Analítico del Ejercicio Presupuesto de Egresos  
Clasificación Administrativa - Sector Paraestatal

Usr: supervisor  
Rep: rptEstadoPresupuestoEgresos\_UA3\_GB\_SC

Fecha y hora de Impresión 14/ene/2020 07:31 p.m.

Concepto	Egresos					Subejercicio 6 = ( 3 - 4 )
	Aprobado 1	Ampliaciones / (Reducciones) 2	Modificado 3=(1+2)	Devengado 4	Pagado 5	
<b>TOTAL DEL GASTO</b>	<b>\$0.00</b>	<b>\$0.00</b>	<b>\$0.00</b>	<b>\$0.00</b>	<b>\$0.00</b>	<b>\$0.00</b>
ENTIDADES PARAESTATALES Y FIDEICOMISOS NO EMPRESARIALES Y NO FINANCIEROS	\$0.00	\$0.00	\$0.00	\$0.00	\$0.00	\$0.00
INSTITUCIONES PÚBLICAS DE LA SEGURIDAD SOCIAL	\$0.00	\$0.00	\$0.00	\$0.00	\$0.00	\$0.00
ENTIDADES PARAESTATALES EMPRESARIALES NO FINANCIERAS CON PARTICIPACION ESTATAL MAYORITARIA	\$0.00	\$0.00	\$0.00	\$0.00	\$0.00	\$0.00
FIDEICOMISOS EMPRESARIALES NO FINANCIEROS CON PARTICIPACIÓN ESTATAL MAYORITARIA	\$0.00	\$0.00	\$0.00	\$0.00	\$0.00	\$0.00
ENTIDADES PARAESTATALES EMPRESARIALES FINANCIERAS MONETARIAS CON PARTICIPACION ESTATAL MAYORITARIA	\$0.00	\$0.00	\$0.00	\$0.00	\$0.00	\$0.00
ENTIDADES PARAESTATALES EMPRESARIALES FINANCIERAS NO MONETARIAS CON PARTICIPACION ESTATAL MAYORITARIA	\$0.00	\$0.00	\$0.00	\$0.00	\$0.00	\$0.00
FIDEICOMISOS FINANCIEROS PUBLICOS CON PARTICIPACION ESTATAL MAYORITARIA	\$0.00	\$0.00	\$0.00	\$0.00	\$0.00	\$0.00

  
 LIC. JORGE VEGA ARROYO  
 PRESIDENTE DE LA COMISION EJECUTIVA ESTATAL DE ATENCION A VICTIMAS  
  
 LIC. ELISA MARIELA MARTINEZ BARRON  
 DIRECTORA DEL FONDO DE AYUDA, ASISTENCIA Y REPARACION INTEGRAL DE LA CEEAV

  
 LIC. MARISOL MEDINA DE LIRA  
 DIRECTORA ADMINISTRATIVA  
  
 C.P.C. NANCY DEL CARMEN SANCHEZ GUERRERO  
 CONTADORA

# **7. LEY DE DISCIPLINA FINANCIERA**



COMISION EJECUTIVA ESTATAL DE ATENCION A VICTIMAS (a)					
Estado de Situación Financiera Detallado - LDF					
Al 31 de diciembre de 2018 y al 31 de Diciembre de 2019 (b)					
(PESOS)					
Concepto (c)	2019 (d)	31 de diciembre de 2018 (e)	Concepto (c)	2019 (d)	31 de diciembre de 2018 (e)
<b>ACTIVO</b>			<b>PASIVO</b>		
<b>Activo Circulante</b>			<b>Pasivo Circulante</b>		
a. Efectivo y Equivalentes (a=a1+a2+a3+a4+a5+a6+a7)	4,857,162	4,557,111	a. Cuentas por Pagar a Corto Plazo (a=a1+a2+a3+a4+a5+a6+a7+a8+a9)	815,562	602,583
a1) Efectivo	5,000	10,000	a1) Servicios Personales por Pagar a Corto Plazo	204,335	145,808
a2) Bancos/Tesorería	1,154,823	2,504,468	a2) Proveedores por Pagar a Corto Plazo	1	60,284
a3) Bancos/Dependencias y Otros	0	0	a3) Contratistas por Obras Públicas por Pagar a Corto Plazo	0	22,612
a4) Inversiones Temporales (hasta 3 meses)	3,697,360	2,042,844	a4) Participaciones y Aportaciones por Pagar a Corto Plazo	0	0
a5) Fondos con Afectación Específica	0	0	a5) Transferencias Otorgadas por Pagar a Corto Plazo	0	0
a6) Depósitos de Fondos de Terceros en Garantía y/o Administración	0	0	a6) Intereses, Comisiones y Otros Gastos de la Deuda Pública por Pagar a Corto Plazo	0	0
a7) Otros Efectivos y Equivalentes	0	0	a7) Retenciones y Contribuciones por Pagar a Corto Plazo	611,225	373,879
b. Derechos a Recibir Efectivo o Equivalentes (b=b1+b2+b3+b4+b5+b6+b7)	5	0	a8) Devoluciones de la Ley de Ingresos por Pagar a Corto Plazo	0	0
b1) Inversiones Financieras de Corto Plazo	0	0	a9) Otras Cuentas por Pagar a Corto Plazo	0	0
b2) Cuentas por Cobrar a Corto Plazo	0	0	b. Documentos por Pagar a Corto Plazo (b=b1+b2+b3)	0	0
b3) Deudores Diversos por Cobrar a Corto Plazo	5	0	b1) Documentos Comerciales por Pagar a Corto Plazo	0	0
b4) Ingresos por Recuperar a Corto Plazo	0	0	b2) Documentos con Contratistas por Obras Públicas por Pagar a Corto Plazo	0	0
b5) Deudores por Anticipo de la Tesorería a Corto Plazo	0	0	b3) Otros Documentos por Pagar a Corto Plazo	0	0
b6) Prestamos Otorgados a Corto Plazo	0	0	c. Porción a Corto Plazo de la Deuda Pública (c=c1+c2)	0	0
b7) Otros Derechos a Recibir Efectivo o Equivalentes a Corto Plazo	0	0	c1) Porción a Corto Plazo de la Deuda Pública	0	0
c. Derechos a Recibir Bienes o Servicios (c=c1+c2+c3+c4+c5)	0	0	c2) Porción a Corto Plazo de Arrendamiento Financiero	0	0
c1) Anticipo a Proveedores por Adquisición de Bienes y Prestación de Servicios a Corto Plazo	0	0	d. Títulos y Valores a Corto Plazo	0	0
c2) Anticipo a Proveedores por Adquisición de Bienes Inmuebles y Muebles a Corto Plazo	0	0	e. Pasivos Diferidos a Corto Plazo (e=e1+e2+e3)	0	0
c3) Anticipo a Proveedores por Adquisición de Bienes Intangibles a Corto Plazo	0	0	e1) Ingresos Cobrados por Adelantado a Corto Plazo	0	0
c4) Anticipo a Contratistas por Obras Públicas a Corto Plazo	0	0	e2) Intereses Cobrados por Adelantado a Corto Plazo	0	0
c5) Otros Derechos a Recibir Bienes o Servicios a Corto Plazo	0	0	e3) Otros Pasivos Diferidos a Corto Plazo	0	0
d. Inventarios (d=d1+d2+d3+d4+d5)	0	0	f. Fondos y Bienes de Terceros en Garantía y/o Administración a Corto Plazo (f=f1+f2+f3+f4+f5)	0	0
d1) Inventario de Mercancías para Venta	0	0	f1) Fondos en Garantía a Corto Plazo	0	0
d2) Inventario de Mercancías Terminadas	0	0	f2) Fondos en Administración a Corto Plazo	0	0
d3) Inventario de Mercancías en Proceso de Elaboración	0	0	f3) Fondos Contingentes a Corto Plazo	0	0
d4) Inventario de Materias Primas, Materiales y Suministros para Producción	0	0	f4) Fondos de Fideicomisos, Mandatos y Contratos Análogos a Corto Plazo	0	0
d5) Bienes en Tránsito	0	0	f5) Otros Fondos de Terceros en Garantía y/o Administración a Corto Plazo	0	0
e. Almacenes	0	0	f6) Valores y Bienes en Garantía a Corto Plazo	0	0
f. Estimación por Pérdida o Deterioro de Activos Circulantes (f=f1+f2)	0	0	g. Provisiones a Corto Plazo (g=g1+g2+g3)	0	0
f1) Estimaciones para Cuentas de Inventarios por Derechos a Recibir Efectivo o Equivalentes	0	0	g1) Provisión para Demandas y Juicios a Corto Plazo	0	0
f2) Estimación por Deterioro de Inventarios	0	0	g2) Provisión para Contingencias a Corto Plazo	0	0
g. Otros Activos Circulantes (g=g1+g2+g3+g4)	0	0	g3) Otras Provisiones a Corto Plazo	0	0
g1) Valores en Garantía	0	0	h. Otros Pasivos a Corto Plazo (h=h1+h2+h3)	0	0
g2) Bienes en Garantía (excluye depósitos de fondos)	0	0	h1) Ingresos por Clasificar	0	0
g3) Bienes Derivados de Embargos, Decomisos, Aseguramientos y Dación en Plazo	0	0	h2) Recaudación por Participar	0	0
g4) Adquisición con Fondos de Terceros	0	0	h3) Otros Pasivos Circulantes	0	0
<b>IA. Total de Activos Circulantes (IA = a + b + c + d + e + f + g + h + i)</b>	<b>4,857,167</b>	<b>4,557,111</b>	<b>IIA. Total de Pasivos Circulantes (IIA = a + b + c + d + e + f + g + h)</b>	<b>815,562</b>	<b>602,583</b>
<b>Activo No Circulante</b>			<b>Pasivo No Circulante</b>		
a. Inversiones Financieras a Largo Plazo	0	0	a. Cuentas por Pagar a Largo Plazo	0	0
b. Derechos a Recibir Efectivo o Equivalentes a Largo Plazo	0	0	b. Documentos por Pagar a Largo Plazo	0	0
c. Bienes Inmuebles, Infraestructura y Construcciones en Proceso	0	0	c. Deuda Pública a Largo Plazo	0	0
d. Bienes Muebles	1,266,723	40,289	d. Pasivos Diferidos a Largo Plazo	0	0
e. Activos Intangibles	250,136	19,479	e. Fondos y Bienes de Terceros en Garantía y/o en Administración a Largo Plazo	0	0
f. Depreciación, Deterioro y Amortización Acumulada de Bienes	-351,381	0	f. Provisiones a Largo Plazo	0	0
g. Activos Diferidos	10,944,147	4,161,747	<b>IIIB. Total de Pasivos No Circulantes (IIIB = a + b + c + d + e + f)</b>	<b>0</b>	<b>0</b>
h. Estimación por Pérdida o Deterioro de Activos no Circulantes	0	0	<b>II. Total del Pasivo (II = IIA + IIIB)</b>	<b>815,562</b>	<b>602,583</b>
i. Otros Activos no Circulantes	0	0	<b>HACIENDA PÚBLICA/PATRIMONIO</b>		
<b>IB. Total de Activos No Circulantes (IB = a + b + c + d + e + f + g + h + i)</b>	<b>12,106,625</b>	<b>4,221,515</b>	<b>IIIA. Hacienda Pública/Patrimonio Contribuido (IIIA = a + b + c)</b>	<b>0</b>	<b>0</b>
<b>I. Total del Activo (I = IA + IB)</b>	<b>16,963,812</b>	<b>8,778,626</b>	a. Aportaciones	0	0
			b. Donaciones de Capital	0	0
			c. Actualización de la Hacienda Pública/Patrimonio	0	0
			<b>IIIB. Hacienda Pública/Patrimonio Generado (IIIB = a + b + c + d + e)</b>	<b>16,148,251</b>	<b>8,176,043</b>
			a. Resultados del Ejercicio (Ahorro/Desahorro)	6,581,020	392,233
			b. Resultados de Ejercicios Anteriores	9,567,231	7,783,811
			c. Revalúos	0	0
			d. Reservas	0	0
			e. Rectificaciones de Resultados de Ejercicios Anteriores	0	0
			<b>IIIC. Exceso o Insuficiencia en la Actualización de la Hacienda Pública/Patrimonio (IIIC = a + b)</b>	<b>0</b>	<b>0</b>
			a. Resultado por Posición Monetaria	0	0
			b. Resultado por Tenencia de Activos no Monetarios	0	0
			<b>III. Total Hacienda Pública/Patrimonio (III = IIIA + IIIB + IIIC)</b>	<b>16,148,251</b>	<b>8,176,043</b>
			<b>IV. Total del Pasivo y Hacienda Pública/Patrimonio (IV = II + III)</b>	<b>16,963,812</b>	<b>8,778,626</b>

LIC. JORGE VEGA PÉREZ  
PRESIDENTE DE LA COMISION EJECUTIVA ESTATAL DE ATENCION A VICTIMAS

LIC. MARISOL MEDINA DE LIRA  
DIRECTORA ADMINISTRATIVA

LIC. ELIODOR VILLALBA GARCÍA  
DIRECTORA DEL FONDO DE AYUDA, ASISTENCIA Y REPARACION INTEGRAL DE LA CEEAV

C.P. LANCY DEL CARMEN SANCHEZ GUERRERO  
CONTADOR


COMISION EJECUTIVA ESTATAL DE ATENCION A VICTIMAS (a)							
Informe Analítico de la Deuda Pública y Otros Pasivos - LDF							
Del 1 de Enero al 31 de Diciembre de 2019 (b)							
(PESOS)							
Denominación de la Deuda Pública y Otros Pasivos (c)	Saldo al 31 de diciembre de 2018 (d)	Disposiciones del Periodo (e)	Amortizaciones del Periodo (f)	Revaluaciones, Reclasificaciones y Otros Ajustes (g)	Saldo Final del Periodo h=d+e-f+g	Pago de Intereses del Periodo (i)	Pago de Comisiones y demás costos asociados durante el Periodo (j)
1. Deuda Pública (1=A+B)	0	0	0	0	0	0	0
A. Corto Plazo (A=a1+a2+a3)	0	0	0	0	0	0	0
a1) Instituciones de Crédito	0	0	0	0	0	0	0
a2) Títulos y Valores	0	0	0	0	0	0	0
a3) Arrendamientos Financieros	0	0	0	0	0	0	0
B. Largo Plazo (B=b1+b2+b3)	0	0	0	0	0	0	0
b1) Instituciones de Crédito	0	0	0	0	0	0	0
b2) Títulos y Valores	0	0	0	0	0	0	0
b3) Arrendamientos Financieros	0	0	0	0	0	0	0
2. Otros Pasivos	602,583				815,562		
3. Total de la Deuda Pública y Otros Pasivos	602,583	0	0	0	815,562	0	0
4. Deuda Contingente 1 (Informativo)	0	0	0	0	0	0	0
A. Deuda Contingente 1					0		
B. Deuda Contingente 2					0		
C. Deuda Contingente XX					0		
5. Valor de Instrumentos Bono Cupón Cero 2 (Informativo)	0	0	0	0	0	0	0
A. Instrumento Bono Cupón Cero 1					0		
B. Instrumento Bono Cupón Cero 2					0		
C. Instrumento Bono Cupón Cero XX					0		

1. Se refiere a cualquier Financiamiento sin fuente o garantía de pago definida, que sea asumida de manera solidaria o subsidiaria por las Entidades Federativas con sus Municipios, organismos descentralizados y empresas de participación estatal mayoritaria y fideicomisos, locales o municipales, y por los Municipios con sus respectivos organismos descentralizados y empresas de participación municipal mayoritaria.

2. Se refiere al valor del Bono Cupón Cero que respalda el pago de los créditos asociados al mismo (Activo).

Obligaciones a Corto Plazo (k)	Monto Contratado (l)	Plazo Pactado (m)	Tasa de Interés (n)	Comisiones y Costos Relacionados (o)	Tasa Efectiva (p)
6. Obligaciones a Corto Plazo (Informativo)	0	0	0	0	0
A. Crédito 1					
B. Crédito 2					
C. Crédito XX					

  
LIC. JORGE VEISA ARROYO  
PRESIDENTE DE LA COMISION EJECUTIVA ESTATAL DE ATENCION A VICTIMAS

  
LIC. MARISOL MEDINA DE LIRA  
DIRECTORA ADMINISTRATIVA

  
LIC. ELISA MABIELA MARTINEZ BARRON  
DIRECTORA DEL FONDO DE AYUDA, ASISTENCIA Y REPARACION INTEGRAL DE LA CEEAV

  
C.P.C. NANCY DEL CARMEN SANCHEZ GUERRERO  
CONTADORA

**COMISION EJECUTIVA ESTATAL DE ATENCION A VICTIMAS (a)**  
**Informe Analítico de Obligaciones Diferentes de Financiamientos – LDF**  
**Del 1 de Enero al 31 de Diciembre de 2019 (b)**

(PESOS)										
Denominación de las Obligaciones Diferentes de Financiamiento (c)	Fecha del Contrato (d)	Fecha de inicio de operación del proyecto (e)	Fecha de vencimiento (f)	Monto de la inversión pactado (g)	Plazo pactado (h)	Monto promedio mensual del pago de la contraprestación (i)	Monto promedio mensual del pago de la contraprestación correspondiente al pago de inversión (j)	Monto pagado de la inversión al XXXX de 20XX (k)	Monto pagado de la inversión actualizado al XXXX de 20XX (l)	Saldo pendiente por pagar de la inversión al XXXX de 20XX (m = g - l)
<b>A. Asociaciones Público Privadas (A=a+b+c+d)</b>										
a) APP 1	0	0	0	0	0	0	0	0	0	0
b) APP 2										0
c) APP 3										0
d) APP XX										0
<b>B. Otros Instrumentos (B=a+b+c+d)</b>										
a) Otro Instrumento 1	0	0	0	0	0	0	0	0	0	0
b) Otro Instrumento 2										0
c) Otro Instrumento 3										0
d) Otro Instrumento XX										0
<b>C. Total de Obligaciones Diferentes de Financiamiento (C=A+B)</b>										
	0	0	0	0	0	0	0	0	0	0




LIC. JORGE VEGA ARROYO  
 PRESIDENTE DE LA COMISION EJECUTIVA ESTATAL DE ATENCION A VICTIMAS



LIC. MARISOL MEDINA DE LIRA  
 DIRECTORA ADMINISTRATIVA



LIC. ELISA MARIELA MARTINEZ BARON  
 DIRECTORA DEL FONDO DE AYUDA, ASISTENCIA Y REPARACION INTEGRAL DE LA CEEAV



C.F.C. NANCY DEL CARMEN SANCHEZ GUERRERO  
 CONTADORA

**COMISION EJECUTIVA ESTATAL DE ATENCION A VICTIMAS (a)**  
**Balance Presupuestario - LDF**  
**Del 1 de Enero al 31 de Diciembre de 2019 (b)**  
**(PESOS)**

Concepto (c)	Estimado/ Aprobado (d)	Devengado	Recaudado/ Pagado
<b>A. Ingresos Totales (A = A1+A2+A3)</b>	40,686,804	32,262,740	32,262,740
A1. Ingresos de Libre Disposición	40,686,804	32,262,740	32,262,740
A2. Transferencias Federales Etiquetadas			
A3. Financiamiento Neto	0	0	0
<b>B. Egresos Presupuestarios<sup>1</sup> (B = B1+B2)</b>	40,686,804	31,411,607	31,199,306
B1. Gasto No Etiquetado (sin incluir Amortización de la Deuda Pública)	40,686,804	31,411,607	31,199,306
B2. Gasto Etiquetado (sin incluir Amortización de la Deuda Pública)			
<b>C. Remanentes del Ejercicio Anterior (C = C1 + C2)</b>		0	0
C1. Remanentes de Ingresos de Libre Disposición aplicados en el periodo			
C2. Remanentes de Transferencias Federales Etiquetadas aplicados en el periodo			
<b>I. Balance Presupuestario (I = A - B + C)</b>	0	851,133	1,063,434
<b>II. Balance Presupuestario sin Financiamiento Neto (II = I - A3)</b>	0	851,133	1,063,434
<b>III. Balance Presupuestario sin Financiamiento Neto y sin Remanentes del Ejercicio Anterior (III = II - C)</b>	0	851,133	1,063,434

Concepto	Aprobado	Devengado	Pagado
<b>E. Intereses, Comisiones y Gastos de la Deuda (E = E1+E2)</b>	0	0	0
E1. Intereses, Comisiones y Gastos de la Deuda con Gasto No Etiquetado			
E2. Intereses, Comisiones y Gastos de la Deuda con Gasto Etiquetado			
<b>IV. Balance Primario (IV = III - E)</b>	0	851,133	1,063,434

Concepto	Estimado/ Aprobado	Devengado	Recaudado/ Pagado
<b>F. Financiamiento (F = F1 + F2)</b>	0	0	0
F1. Financiamiento con Fuente de Pago de Ingresos de Libre Disposición			
F2. Financiamiento con Fuente de Pago de Transferencias Federales Etiquetadas			
<b>G. Amortización de la Deuda (G = G1 + G2)</b>	0	0	0
G1. Amortización de la Deuda Pública con Gasto No Etiquetado			
G2. Amortización de la Deuda Pública con Gasto Etiquetado			
<b>A3. Financiamiento Neto (A3 = F - G)</b>	0	0	0

Concepto	Estimado/ Aprobado	Devengado	Recaudado/ Pagado
A1. Ingresos de Libre Disposición	40,686,804	32,262,740	32,262,740
A3.1 Financiamiento Neto con Fuente de Pago de Ingresos de Libre Disposición (A3.1 = F1 - G1)	0	0	0
F1. Financiamiento con Fuente de Pago de Ingresos de Libre Disposición	0	0	0
G1. Amortización de la Deuda Pública con Gasto No Etiquetado	0	0	0
B1. Gasto No Etiquetado (sin incluir Amortización de la Deuda Pública)	40,686,804	31,411,607	31,199,306
C1. Remanentes de Ingresos de Libre Disposición aplicados en el periodo	0	0	0
<b>V. Balance Presupuestario de Recursos Disponibles (V = A1 + A3.1 - B1 + C1)</b>	0	851,133	1,063,434
<b>VI. Balance Presupuestario de Recursos Disponibles sin Financiamiento Neto (VI = V - A3.1)</b>	0	851,133	1,063,434




Concepto	Estimado/ Aprobado	Devengado	Recaudado/ Pagado
A2. Transferencias Federales Etiquetadas	0	0	0
A3.2 Financiamiento Neto con Fuente de Pago de Transferencias Federales Etiquetadas (A3.2 = F2 - G2)	0	0	0
F2. Financiamiento con Fuente de Pago de Transferencias Federales Etiquetadas	0	0	0
G2. Amortización de la Deuda Pública con Gasto Etiquetado	0	0	0
B2. Gasto Etiquetado (sin incluir Amortización de la Deuda Pública)	0	0	0
C2. Remanentes de Transferencias Federales Etiquetadas aplicados en el periodo		0	0
VII. Balance Presupuestario de Recursos Etiquetados (VII = A2 + A3.2 - B2 + C2)	0	0	0
VIII. Balance Presupuestario de Recursos Etiquetados sin Financiamiento Neto (VIII = VII - A3.2)	0	0	0

\_\_\_\_\_  
LIC. JORGE VEGA ARROYO  
PRESIDENTE DE LA COMISION EJECUTIVA ESTATAL DE ATENCION A  
VICTIMAS

\_\_\_\_\_  
LIC. MARISOL MEDINA DE LIRA  
DIRECTORA ADMINISTRATIVA

\_\_\_\_\_  
LIC. ELISA MARIELA MARTINEZ BARRON  
DIRECTORA DEL FONDO DE AYUDA, ASISTENCIA Y REPARACION  
INTEGRAL DE LA CEEAV

\_\_\_\_\_  
C.F.G. NANCY DEL CARMEN SANCHEZ GUERRERO  
CONTADORA

**COMISION EJECUTIVA ESTATAL DE ATENCION A VICTIMAS (a)**  
**Estado Analítico de Ingresos Detallado - LDF**  
**Del 1 de Enero al 31 de Diciembre de 2019 (b)**  
**(PESOS)**

Concepto (c)	Ingreso					Diferencia (e)
	Estimado (d)	Ampliaciones/ (Reducciones)	Modificado	Devengado	Recaudado	
<b>Ingresos de Libre Disposición</b>						
A. Impuestos			0			0
B. Cuotas y Aportaciones de Seguridad Social			0			0
C. Contribuciones de Mejoras			0			0
D. Derechos			0			0
E. Productos			0			0
F. Aprovechamientos			0			0
G. Ingresos por Ventas de Bienes y Prestación Servicios	0	0	0	16,942	16,942	16,942
H. Participaciones (H=h1+h2+h3+h4+h5+h6+h7+h8+h9+h10+h11)	0	0	0	0	0	0
h1) Fondo General de Participaciones			0			0
h2) Fondo de Fomento Municipal			0			0
h3) Fondo de Fiscalización y Recaudación			0			0
h4) Fondo de Compensación			0			0
h5) Fondo de Extracción de Hidrocarburos			0			0
h6) Impuesto Especial Sobre Producción y Servicios			0			0
h7) 0.136% de la Recaudación Federal Participable			0			0
h8) 3.17% Sobre Extracción de Petróleo			0			0
h9) Gasolinas y Diésel			0			0
h10) Fondo del Impuesto Sobre la Renta			0			0
h11) Fondo de Estabilización de los Ingresos de las Entidades Federativas			0			0
I. Incentivos Derivados de la Colaboración Fiscal (I=i1+i2+i3+i4+i5)	0	0	0	0	0	0
i1) Tenencia o Uso de Vehículos			0			0
i2) Fondo de Compensación ISAN			0			0
i3) Impuesto Sobre Automóviles Nuevos			0			0
i4) Fondo de Compensación de Repecos-Intermedios			0			0
i5) Otros Incentivos Económicos			0			0
J. Transferencias y Asignaciones	40,686,804	3,210,901	43,897,705	32,245,798	32,245,798	-8,441,007
K. Convenios	0	0	0	0	0	0
k1) Otros Convenios y Subsidios			0			0
L. Otros Ingresos de Libre Disposición (L=l1+l2)	0	0	0	0	0	0
l1) Participaciones en Ingresos Locales			0			0
l2) Otros Ingresos de Libre Disposición			0			0
<b>I. Total de Ingresos de Libre Disposición (I=A+B+C+D+E+F+G+H+I+J+K+L)</b>	<b>40,686,804</b>	<b>3,210,901</b>	<b>43,897,705</b>	<b>32,262,740</b>	<b>32,262,740</b>	<b>-8,424,065</b>
<b>Ingresos Excedentes de Ingresos de Libre Disposición</b>						
<b>Transferencias Federales Etiquetadas</b>						
A. Aportaciones (A=a1+a2+a3+a4+a5+a6+a7+a8)	0	0	0	0	0	0
a1) Fondo de Aportaciones para la Nómina Educativa y Gasto Operativo			0			0
a2) Fondo de Aportaciones para los Servicios de Salud			0			0
a3) Fondo de Aportaciones para la Infraestructura Social			0			0
a4) Fondo de Aportaciones para el Fortalecimiento de los Municipios y de las Demarcaciones Territoriales del Distrito			0			0
a5) Fondo de Aportaciones Múltiples			0			0
a6) Fondo de Aportaciones para la Educación Tecnológica y de Adultos			0			0
a7) Fondo de Aportaciones para la Seguridad Pública de los Estados y del Distrito Federal			0			0
a8) Fondo de Aportaciones para el Fortalecimiento de las Entidades Federativas			0			0
B. Convenios (B=b1+b2+b3+b4)	0	0	0	0	0	0
b1) Convenios de Protección Social en Salud			0			0
b2) Convenios de Descentralización			0			0
b3) Convenios de Reasignación			0			0
b4) Otros Convenios y Subsidios			0			0
C. Fondos Distintos de Aportaciones (C=c1+c2)	0	0	0	0	0	0
c1) Fondo para Entidades Federativas y Municipios Productores de Hidrocarburos			0			0
c2) Fondo Minero			0			0
D. Transferencias, Asignaciones, Subsidios y Subvenciones, y Pensiones y Jubilaciones			0			0
E. Otras Transferencias Federales Etiquetadas			0			0
<b>II. Total de Transferencias Federales Etiquetadas (II = A + B + C + D + E)</b>	<b>0</b>	<b>0</b>	<b>0</b>	<b>0</b>	<b>0</b>	<b>0</b>
<b>III. Ingresos Derivados de Financiamientos (III = A)</b>	<b>0</b>	<b>0</b>	<b>0</b>	<b>0</b>	<b>0</b>	<b>0</b>
A. Ingresos Derivados de Financiamientos			0			0
<b>IV. Total de Ingresos (IV = I + II + III)</b>	<b>40,686,804</b>	<b>3,210,901</b>	<b>43,897,705</b>	<b>32,262,740</b>	<b>32,262,740</b>	<b>-8,424,065</b>
<b>Datos Informativos</b>						
1. Ingresos Derivados de Financiamientos con Fuente de Pago de Ingresos de Libre Disposición			0			0

COMISION EJECUTIVA ESTATAL DE ATENCION A VICTIMAS (a)  
 Estado Analítico de Ingresos Detallado - LDF  
 Del 1 de Enero al 31 de Diciembre de 2019 (b)  
 (PESOS)

Concepto (c)	Ingreso					Diferencia (e)
	Estimado (d)	Ampliaciones/ (Reducciones)	Modificado	Devengado	Recaudado	
2. Ingresos Derivados de Financiamientos con Fuente de Paqo de Transferencias Federales Etiquetadas			0			0
3. Ingresos Derivados de Financiamientos (3 = 1 + 2)	0	0	0	0	0	0



LIC. JORGE VEGA ARROYO  
 PRESIDENTE DE LA COMISION EJECUTIVA ESTATAL DE ATENCION A  
 VICTIMAS



LIC. MARISOL MEDINA DE LIRA  
 DIRECTORA ADMINISTRATIVA



LIC. ELISA MARIELA MARTINEZ BARRON  
 DIRECTORA DEL FONDO DE AYUDA, ASISTENCIA Y REPARACION  
 INTEGRAL DE LA CEEAV



C.P.C. NANCY DEL CARMEN SANCHEZ GUERRERO  
 CONTADORA

**COMISION EJECUTIVA ESTATAL DE ATENCION A VICTIMAS (a)**  
**Estado Analítico del Ejercicio del Presupuesto de Egresos Detallado - LDF**  
**Clasificación por Objeto del Gasto (Capítulo y Concepto)**  
**Del 1 de Enero al 31 de Diciembre de 2019 (b)**  
**(PESOS)**

Concepto (c)	Egresos					Subejercicio (e)
	Aprobado (d)	Ampliaciones/ (Reducciones)	Modificado	Devengado	Pagado	
<b>I. Gasto No Etiquetado (I=A+B+C+D+E+F+G+H+I)</b>	<b>40,686,804</b>	<b>3,210,901</b>	<b>43,897,705</b>	<b>31,411,607</b>	<b>31,199,306</b>	<b>12,486,099</b>
<b>A. Servicios Personales (A=a1+a2+a3+a4+a5+a6+a7)</b>	<b>26,876,426</b>	<b>4,339,145</b>	<b>31,215,570</b>	<b>18,871,613</b>	<b>18,744,153</b>	<b>12,343,957</b>
a1 Remuneraciones al Personal de Carácter Permanente	15,697,115	-90,338	15,606,777	3,924,473	3,924,473	11,682,304
a2 Remuneraciones al Personal de Carácter Transitorio	9,299,935	2,950,595	12,250,530	12,250,530	12,250,530	0
a3 Remuneraciones Adicionales y Especiales	974,306	59,027	1,033,333	1,033,333	1,033,333	0
a4 Seguridad Social	739,548	613,705	1,353,252	1,353,252	1,225,793	0
a5 Otras Prestaciones Sociales y Económicas	165,523	806,156	971,678	310,025	310,025	661,653
a6 Previsiones			0			0
a7 Pago de Estímulos a Servidores Públicos			0			0
<b>B. Materiales y Suministros (B=b1+b2+b3+b4+b5+b6+b7+b8+b9)</b>	<b>1,181,401</b>	<b>-135,441</b>	<b>1,045,960</b>	<b>1,044,960</b>	<b>1,044,960</b>	<b>1,000</b>
b1 Materiales de Administración, Emisión de Documentos y Artículos Oficial	408,000	25,729	433,729	432,729	432,729	1,000
b2 Alimentos y Utensilios	30,000	27,915	57,915	57,915	57,915	0
b3 Materias Primas y Materiales de Producción y Comercialización			0			0
b4 Materiales y Artículos de Construcción y de Reparación	45,000	-6,866	38,134	38,134	38,134	0
b5 Productos Químicos, Farmacéuticos y de Laboratorio	14,400	-14,400	0	0	0	0
b6 Combustibles, Lubricantes y Aditivos	336,001	42,789	378,790	378,790	378,790	0
b7 Vestuario, Blancos, Prendas de Protección y Artículos Deportivos			0			0
b8 Materiales y Suministros Para Seguridad			0			0
b9 Herramientas, Refacciones y Accesorios Menores	348,000	-210,008	137,992	137,392	137,392	0
<b>C. Servicios Generales (C=c1+c2+c3+c4+c5+c6+c7+c8+c9)</b>	<b>6,628,978</b>	<b>-1,170,503</b>	<b>5,458,475</b>	<b>5,422,006</b>	<b>5,337,165</b>	<b>36,469</b>
c1 Servicios Básicos	545,401	-130,857	414,545	414,545	414,545	0
c2 Servicios de Arrendamiento	715,200	136,899	852,099	852,099	852,099	0
c3 Servicios Profesionales, Científicos, Técnicos y Otros Servicios	4,468,319	-1,669,763	2,798,556	2,798,555	2,798,555	0
c4 Servicios Financieros, Bancarios y Comerciales	37,270	35,779	73,049	73,049	73,049	0
c5 Servicios de Instalación, Reparación, Mantenimiento y Conservación	523,431	92,703	616,134	616,134	616,134	0
c6 Servicios de Comunicación Social y Publicidad			0			0
c7 Servicios de Traslado y Viáticos	192,001	-43,754	148,247	148,247	148,247	0
c8 Servicios Oficiales	0	2,610	2,610	2,610	2,610	0
c9 Otros Servicios Generales	147,355	405,881	553,235	516,767	431,926	36,468
<b>D. Transferencias, Asignaciones, Subsidios y Otras Ayudas (D=d1+d2+d3+d4+d5+d6+d7+d8+d9)</b>	<b>0</b>	<b>0</b>	<b>0</b>	<b>0</b>	<b>0</b>	<b>0</b>
d1 Transferencias Internas y Asignaciones al Sector Público			0			0
d2 Transferencias al Resto del Sector Público			0			0
d3 Subsidios y Subvenciones			0			0
d4 Ayudas Sociales			0			0
d5 Pensiones y Jubilaciones			0			0
d6 Transferencias a Fideicomisos, Mandatos y Otros Análogos			0			0
d7 Transferencias a la Seguridad Social			0			0
d8 Donativos			0			0
d9 Transferencias al Exterior			0			0
<b>E. Bienes Muebles, Inmuebles e Intangibles (E=e1+e2+e3+e4+e5+e6+e7+e8+e9)</b>	<b>0</b>	<b>177,700</b>	<b>177,700</b>	<b>171,210</b>	<b>171,210</b>	<b>6,490</b>
e1 Mobiliario y Equipo de Administración			0			0
e2 Mobiliario y Equipo Educativo y Recreativo			0			0
e3 Equipo e Instrumental Médico y de Laboratorio			0			0
e4 Vehículos y Equipo de Transporte	0	177,700	177,700	171,210	171,210	6,490
e5 Equipo de Defensa y Seguridad			0			0
e6 Maquinaria, Otros Equipos y Herramientas			0			0
e7 Activos Biológicos			0			0
e8 Bienes Inmuebles			0			0
e9 Activos Intangibles			0			0
<b>F. Inversión Pública (F=f1+f2+f3)</b>	<b>6,000,000</b>	<b>0</b>	<b>6,000,000</b>	<b>5,901,817</b>	<b>5,901,817</b>	<b>98,183</b>
f1 Obra Pública en Bienes de Dominio Público			0			0
f2 Obra Pública en Bienes Propios			0			0
f3 Proyectos Productivos y Acciones de Fomento	6,000,000	0	6,000,000	5,901,817	5,901,817	98,183
<b>G. Inversiones Financieras y Otras Provisiones (G=g1+g2+g3+g4+g5+g6+g7)</b>	<b>0</b>	<b>0</b>	<b>0</b>	<b>0</b>	<b>0</b>	<b>0</b>
g1 Inversiones Para el Fomento de Actividades Productivas			0			0
g2 Acciones y Participaciones de Capital			0			0
g3 Compra de Títulos y Valores			0			0
g4 Concesión de Préstamos			0			0
g5 Inversiones en Fideicomisos, Mandatos y Otros Análogos			0			0
Fideicomiso de Desastres Naturales (Informativo)			0			0
g6 Otras Inversiones Financieras			0			0
g7 Provisiones para Contingencias y Otras Erogaciones Especiales			0			0
<b>H. Participaciones y Aportaciones (H=h1+h2+h3)</b>	<b>0</b>	<b>0</b>	<b>0</b>	<b>0</b>	<b>0</b>	<b>0</b>
h1 Participaciones			0			0
h2 Aportaciones			0			0
h3 Convenios			0			0
<b>I. Deuda Pública (I=i1+i2+i3+i4+i5+i6+i7)</b>	<b>0</b>	<b>0</b>	<b>0</b>	<b>0</b>	<b>0</b>	<b>0</b>
i1 Amortización de la Deuda Pública			0			0
i2 Intereses de la Deuda Pública			0			0
i3 Comisiones de la Deuda Pública			0			0
i4 Gastos de la Deuda Pública			0			0
i5 Costo por Coberturas			0			0
i6 Apoyos Financieros			0			0
i7 Adeudos de Ejercicios Fiscales Anteriores (ADEFAS)			0			0





COMISION EJECUTIVA ESTATAL DE ATENCION A VICTIMAS (a)  
 Estado Analítico del Ejercicio del Presupuesto de Egresos Detallado - LDF  
 Clasificación por Objeto del Gasto (Capítulo y Concepto)  
 Del 1 de Enero al 31 de Diciembre de 2019 (b)  
 (PESOS)


Concepto (c)	Egresos					Subejercicio (e)
	Aprobado (d)	Ampliaciones/ (Reducciones)	Modificado	Devengado	Pagado	
II. Gasto Etiquetado (II=A+B+C+D+E+F+G+H+I)	0	0	0	0	0	0
A. Servicios Personales (A=a1+a2+a3+a4+a5+a6+a7)	0	0	0	0	0	0
a1) Remuneraciones al Personal de Carácter Permanente			0			0
a2) Remuneraciones al Personal de Carácter Transitorio			0			0
a3) Remuneraciones Adicionales y Especiales			0			0
a4) Seguridad Social			0			0
a5) Otras Prestaciones Sociales y Económicas			0			0
a6) Previsiones			0			0
a7) Pago de Estímulos a Servidores Públicos			0			0
B. Materiales y Suministros (B=b1+b2+b3+b4+b5+b6+b7+b8+b9)	0	0	0	0	0	0
b1) Materiales de Administración, Emisión de Documentos y Artículos Oficiales			0			0
b2) Alimentos y Utensilios			0			0
b3) Materias Primas y Materiales de Producción y Comercialización			0			0
b4) Materiales y Artículos de Construcción y de Reparación			0			0
b5) Productos Químicos, Farmacéuticos y de Laboratorio			0			0
b6) Combustibles, Lubricantes y Aditivos			0			0
b7) Vestuario, Blancos, Prendas de Protección y Artículos Deportivos			0			0
b8) Materiales y Suministros Para Seguridad			0			0
b9) Herramientas, Refacciones y Accesorios Menores			0			0
C. Servicios Generales (C=c1+c2+c3+c4+c5+c6+c7+c8+c9)	0	0	0	0	0	0
c1) Servicios Básicos			0			0
c2) Servicios de Arrendamiento			0			0
c3) Servicios Profesionales, Científicos, Técnicos y Otros Servicios			0			0
c4) Servicios Financieros, Bancarios y Comerciales			0			0
c5) Servicios de Instalación, Reparación, Mantenimiento y Conservación			0			0
c6) Servicios de Comunicación Social y Publicidad			0			0
c7) Servicios de Traslado y Viáticos			0			0
c8) Servicios Oficiales			0			0
c9) Otros Servicios Generales			0			0
D. Transferencias, Asignaciones, Subsidios y Otras Ayudas (D=d1+d2+d3+d4+d5+d6+d7+d8+d9)	0	0	0	0	0	0
d1) Transferencias Internas y Asignaciones al Sector Público			0			0
d2) Transferencias al Resto del Sector Público			0			0
d3) Subsidios y Subvenciones			0			0
d4) Ayudas Sociales			0			0
d5) Pensiones y Jubilaciones			0			0
d6) Transferencias a Fideicomisos, Mandatos y Otros Análogos			0			0
d7) Transferencias a la Seguridad Social			0			0
d8) Donativos			0			0
d9) Transferencias al Exterior			0			0
E. Bienes Muebles, Inmuebles e Intangibles (E=e1+e2+e3+e4+e5+e6+e7+e8+e9)	0	0	0	0	0	0
e1) Mobiliario y Equipo de Administración			0			0
e2) Mobiliario y Equipo Educativo y Recreativo			0			0
e3) Equipo e Instrumental Médico y de Laboratorio			0			0
e4) Vehículos y Equipo de Transporte			0			0
e5) Equipo de Defensa y Seguridad			0			0
e6) Maquinaria, Otros Equipos y Herramientas			0			0
e7) Activos Biológicos			0			0
e8) Bienes Inmuebles			0			0
e9) Activos Intangibles			0			0
F. Inversión Pública (F=f1+f2+f3)	0	0	0	0	0	0
f1) Obra Pública en Bienes de Dominio Público			0			0
f2) Obra Pública en Bienes Propios			0			0
f3) Proyectos Productivos y Acciones de Fomento			0			0
G. Inversiones Financieras y Otras Provisiones (G=g1+g2+g3+g4+g5+g6+g7)	0	0	0	0	0	0
g1) Inversiones Para el Fomento de Actividades Productivas			0			0
g2) Acciones y Participaciones de Capital			0			0
g3) Compra de Títulos y Valores			0			0
g4) Concesión de Préstamos			0			0
g5) Inversiones en Fideicomisos, Mandatos y Otros Análogos			0			0
Fideicomiso de Desastres Naturales (Informativo)			0			0
g6) Otras Inversiones Financieras			0			0
g7) Provisiones para Contingencias y Otras Erogaciones Especiales			0			0
H. Participaciones y Aportaciones (H=h1+h2+h3)	0	0	0	0	0	0
h1) Participaciones			0			0
h2) Aportaciones			0			0
h3) Convenios			0			0
I. Deuda Pública (I=i1+i2+i3+i4+i5+i6+i7)	0	0	0	0	0	0
i1) Amortización de la Deuda Pública			0			0
i2) Intereses de la Deuda Pública			0			0
i3) Comisiones de la Deuda Pública			0			0
i4) Gastos de la Deuda Pública			0			0
i5) Costo por Coberturas			0			0
i6) Apoyos Financieros			0			0
i7) Adeudos de Ejercicios Fiscales Anteriores (ADEFAS)			0			0
III. Total de Egresos (III = I + II)	40,686,804	3,210,901	43,897,705	31,411,607	31,199,306	12,486,099

COMISION EJECUTIVA ESTATAL DE ATENCION A VICTIMAS (a)  
 Estado Analítico del Ejercicio del Presupuesto de Egresos Detallado - LDF  
 Clasificación por Objeto del Gasto (Capítulo y Concepto)  
 Del 1 de Enero al 31 de Diciembre de 2019 (b)  
 (PESOS)

Concepto (c)	Egresos					Subejercicio (e)
	Aprobado (d)	Ampliaciones/ (Reducciones)	Modificado	Devengado	Pagado	

  
 LIC. JORGE VEGA ARROYO  
 PRESIDENTE DE LA COMISION EJECUTIVA ESTATAL DE ATENCION A  
 VICTIMAS

  
 LIC. MARISOL MEDINA DE LIRA  
 DIRECTORA ADMINISTRATIVA

  
 LIC. ELISA MARIELA MARTINEZ BARRON  
 DIRECTORA DEL FONDO DE AYUDA, ASISTENCIA Y REPARACION  
 INTEGRAL DE LA CEEAV

  
 C.P.C. NANCY DEL CARMEN SANCHEZ GUERRERO  
 CONTADORA



**COMISION EJECUTIVA ESTATAL DE ATENCION A VICTIMAS (a)**  
**Estado Analítico del Ejercicio del Presupuesto de Egresos Detallado - LDF**  
**Clasificación Funcional (Finalidad y Función)**  
**Del 1 de Enero al 31 de Diciembre de 2019 (b)**  
**(PESOS)**

Concepto (c)	Egresos					Subejercicio (e)
	Aprobado (d)	Ampliaciones/ (Reducciones)	Modificado	Devengado	Pagado	
<b>I. Gasto No Etiquetado (I=A+B+C+D)</b>	<b>40,686,804</b>	<b>3,210,901</b>	<b>43,897,705</b>	<b>31,411,607</b>	<b>31,199,306</b>	<b>12,486,099</b>
<b>A. Gobierno (A=a1+a2+a3+a4+a5+a6+a7+a8)</b>	0	0	0	0	0	0
a1) Legislación			0			0
a2) Justicia			0			0
a3) Coordinación de la Política de Gobierno			0			0
a4) Relaciones Exteriores			0			0
a5) Asuntos Financieros y Hacendarios			0			0
a6) Seguridad Nacional			0			0
a7) Asuntos de Orden Público y de Seguridad Interior			0			0
a8) Otros Servicios Generales			0			0
<b>B. Desarrollo Social (B=b1+b2+b3+b4+b5+b6+b7)</b>	<b>40,686,804</b>	<b>3,210,901</b>	<b>43,897,705</b>	<b>31,411,607</b>	<b>31,199,306</b>	<b>12,486,099</b>
b1) Protección Ambiental			0			0
b2) Vivienda y Servicios a la Comunidad			0			0
b3) Salud			0			0
b4) Recreación, Cultura y Otras Manifestaciones Sociales			0			0
b5) Educación			0			0
b6) Protección Social	40,686,804	3,210,901	43,897,705	31,411,607	31,199,306	12,486,099
b7) Otros Asuntos Sociales			0			0
<b>C. Desarrollo Económico (C=c1+c2+c3+c4+c5+c6+c7+c8+c9)</b>	0	0	0	0	0	0
c1) Asuntos Económicos, Comerciales y Laborales en General			0			0
c2) Agropecuaria, Silvicultura, Pesca y Caza			0			0
c3) Combustibles y Energía			0			0
c4) Minería, Manufacturas y Construcción			0			0
c5) Transporte			0			0
c6) Comunicaciones			0			0
c7) Turismo			0			0
c8) Ciencia, Tecnología e Innovación			0			0
c9) Otras Industrias y Otros Asuntos Económicos			0			0
<b>D. Otras No Clasificadas en Funciones Anteriores (D=d1+d2+d3+d4)</b>	0	0	0	0	0	0
d1) Transacciones de la Deuda Publica / Costo Financiero de la Deuda			0			0
d2) Transferencias, Participaciones y Aportaciones Entre Diferentes Niveles y Órdenes de Gobierno			0			0
d3) Saneamiento del Sistema Financiero			0			0
d4) Adeudos de Ejercicios Fiscales Anteriores			0			0
<b>II. Gasto Etiquetado (II=A+B+C+D)</b>	<b>0</b>	<b>0</b>	<b>0</b>	<b>0</b>	<b>0</b>	<b>0</b>
<b>A. Gobierno (A=a1+a2+a3+a4+a5+a6+a7+a8)</b>	0	0	0	0	0	0
a1) Legislación			0			0
a2) Justicia			0			0
a3) Coordinación de la Política de Gobierno			0			0
a4) Relaciones Exteriores			0			0
a5) Asuntos Financieros y Hacendarios			0			0
a6) Seguridad Nacional			0			0
a7) Asuntos de Orden Público y de Seguridad Interior			0			0
a8) Otros Servicios Generales			0			0
<b>B. Desarrollo Social (B=b1+b2+b3+b4+b5+b6+b7)</b>	0	0	0	0	0	0
b1) Protección Ambiental			0			0
b2) Vivienda y Servicios a la Comunidad			0			0
b3) Salud			0			0
b4) Recreación, Cultura y Otras Manifestaciones Sociales			0			0
b5) Educación			0			0
b6) Protección Social			0			0
b7) Otros Asuntos Sociales			0			0
<b>C. Desarrollo Económico (C=c1+c2+c3+c4+c5+c6+c7+c8+c9)</b>	0	0	0	0	0	0
c1) Asuntos Económicos, Comerciales y Laborales en General			0			0
c2) Agropecuaria, Silvicultura, Pesca y Caza			0			0
c3) Combustibles y Energía			0			0
c4) Minería, Manufacturas y Construcción			0			0
c5) Transporte			0			0
c6) Comunicaciones			0			0
c7) Turismo			0			0
c8) Ciencia, Tecnología e Innovación			0			0
c9) Otras Industrias y Otros Asuntos Económicos			0			0

COMISION EJECUTIVA ESTATAL DE ATENCION A VICTIMAS (a)  
 Estado Analítico del Ejercicio del Presupuesto de Egresos Detallado - LDF  
 Clasificación Funcional (Finalidad y Función)  
 Del 1 de Enero al 31 de Diciembre de 2019 (b)  
 (PESOS)

Concepto (c)	Egresos					Subejercicio (e)
	Aprobado (d)	Ampliaciones/ (Reducciones)	Modificado	Devengado	Pagado	
D. Otras No Clasificadas en Funciones Anteriores (D=d1+d2+d3+d4)	0	0	0	0	0	0
d1) Transacciones de la Deuda Publica / Costo Financiero de la Deuda			0			0
d2) Transferencias, Participaciones y Aportaciones Entre Diferentes Niveles y Ordenes de Gobierno			0			0
d3) Saneamiento del Sistema Financiero			0			0
d4) Adeudos de Ejercicios Fiscales Anteriores			0			0
III. Total de Egresos (III = I + II)	40,686,804	3,210,901	43,897,705	31,411,607	31,199,306	12,486,099




LIC. JORGE VEGA ARROYO  
 PRESIDENTE DE LA COMISION EJECUTIVA ESTATAL DE ATENCION A VICTIMAS



LIC. MARISOL MEDINA DE LIRA  
 DIRECTORA ADMINISTRATIVA



LIC. ELISA MARIELA MARTINEZ BARRON  
 DIRECTORA DEL FONDO DE AYUDA ASISTENCIA Y REPARACION INTEGRAL DE LA CEEAV



C.P.C. NANCY DEL CARMEN SANCHEZ GUERRERO  
 CONTADOR

**COMISION EJECUTIVA ESTATAL DE ATENCION A VICTIMAS (a)**  
**Estado Analítico del Ejercicio del Presupuesto de Egresos Detallado - LDF**  
**Clasificación de Servicios Personales por Categoría**  
**Del 1 de Enero al 31 de Diciembre de 2019 (b)**  
**(PESOS)**

Concepto (c)	Egresos					Subejercicio (e)
	Aprobado (d)	Ampliaciones/ (Reducciones)	Modificado	Devengado	Pagado	
<b>I. Gasto No Etiquetado (I=A+B+C+D+E+F)</b>	26,876,426	4,339,145	31,215,570	18,871,613	18,744,153	12,343,957
A. Personal Administrativo y de Servicio Público	26,876,426	4,339,145	31,215,570	18,871,613	18,744,153	12,343,957
B. Magisterio			0			0
C. Servicios de Salud (C=c1+c2)	0	0	0	0	0	0
c1) Personal Administrativo			0			0
c2) Personal Médico, Paramédico y afín			0			0
D. Seguridad Pública			0			0
E. Gastos asociados a la implementación de nuevas leyes federales o reformas a las mismas (E = e1 + e2)	0	0	0	0	0	0
e1) Nombre del Programa o Ley 1			0			0
e2) Nombre del Programa o Ley 2			0			0
F. Sentencias laborales definitivas			0			0
<b>II. Gasto Etiquetado (II=A+B+C+D+E+F)</b>	0	0	0	0	0	0
A. Personal Administrativo y de Servicio Público			0			0
B. Magisterio			0			0
C. Servicios de Salud (C=c1+c2)	0	0	0	0	0	0
c1) Personal Administrativo			0			0
c2) Personal Médico, Paramédico y afín			0			0
D. Seguridad Pública			0			0
E. Gastos asociados a la implementación de nuevas leyes federales o reformas a las mismas (E = e1 + e2)	0	0	0	0	0	0
e1) Nombre del Programa o Ley 1			0			0
e2) Nombre del Programa o Ley 2			0			0
F. Sentencias laborales definitivas			0			0
<b>III. Total del Gasto en Servicios Personales (III = I + II)</b>	26,876,426	4,339,145	31,215,570	18,871,613	18,744,153	12,343,957



LIC. JORGE VEGA ARROYO  
 PRESIDENTE DE LA COMISION EJECUTIVA ESTATAL DE ATENCION A VICTIMAS



LIC. MARISOL MEDINA DE LIRA  
 DIRECTORA ADMINISTRATIVA




LIC. ELISA PICHÉL MARTÍNEZ BARRÓN  
 DIRECTORA DEL FONDO DE AYUDA ASISTENCIA Y REPARACION INTEGRAL DE LA CEEAV





C.P.C. NANCY DEL CARMEN SANCHEZ GUERRERO  
 CONTADORA


**COMISION EJECUTIVA ESTATAL DE ATENCION A VICTIMAS (a)**  
**Proyecciones de Ingresos - LDF**  
**(PESOS)**  
**(CIFRAS NOMINALES)**

Concepto (b)	Año en Cuestión 2020 (de iniciativa de Ley) (c)	2021 (d)	2022 (d)	2023 (d)	2024 (d)	2025 (d)
<b>1. Ingresos de Libre Disposición (1=A+B+C+D+E+F+G+H+I+J+K+L)</b>	<b>42,314,276</b>	<b>44,006,847</b>	<b>45,767,121</b>	<b>47,597,806</b>	<b>49,501,718</b>	<b>5,148,787</b>
A. Impuestos	0	0	0	0	0	0
B. Cuotas y Aportaciones de Seguridad Social	0	0	0	0	0	0
C. Contribuciones de Mejoras	0	0	0	0	0	0
D. Derechos	0	0	0	0	0	0
E. Productos	0	0	0	0	0	0
F. Aprovechamientos	0	0	0	0	0	0
G. Ingresos por Venta de Bienes y Prestación de Servicios	0	0	0	0	0	0
H. Participaciones	0	0	0	0	0	0
I. Incentivos Derivados de la Colaboración Fiscal	0	0	0	0	0	0
J. Transferencias y Asignaciones	42,314,276	44,006,847	45,767,121	47,597,806	49,501,718	5,148,787
K. Convenios	0	0	0	0	0	0
L. Otros Ingresos de Libre Disposición	0	0	0	0	0	0
<b>2. Transferencias Federales Etiquetadas (2=A+B+C+D+E)</b>	<b>0</b>	<b>0</b>	<b>0</b>	<b>0</b>	<b>0</b>	<b>0</b>
A. Aportaciones	0	0	0	0	0	0
B. Convenios	0	0	0	0	0	0
C. Fondos Distintos de Aportaciones	0	0	0	0	0	0
D. Transferencias, Asignaciones, Subsidios y Subvenciones, y Pensiones y Jubilaciones	0	0	0	0	0	0
E. Otras Transferencias Federales Etiquetadas	0	0	0	0	0	0
<b>3. Ingresos Derivados de Financiamientos (3=A)</b>	<b>0</b>	<b>0</b>	<b>0</b>	<b>0</b>	<b>0</b>	<b>0</b>
A. Ingresos Derivados de Financiamientos	0	0	0	0	0	0
<b>4. Total de Ingresos Proyectados (4=1+2+3)</b>	<b>42,314,276</b>	<b>44,006,847</b>	<b>45,767,121</b>	<b>47,597,806</b>	<b>49,501,718</b>	<b>5,148,787</b>
<b>Datos Informativos</b>						
1. Ingresos Derivados de Financiamientos con Fuente de Pago de Recursos de Libre Disposición	0	0	0	0	0	0
2. Ingresos derivados de Financiamientos con Fuente de Pago de Transferencias Federales Etiquetadas	0	0	0	0	0	0
3. Ingresos Derivados de Financiamiento (3 = 1 + 2)	0	0	0	0	0	0

  
 LIC. JORGE VEGA ARROYO  
 PRESIDENTE DE LA COMISION EJECUTIVA ESTATAL DE ATENCION A VICTIMAS

  
 LIC. MARISOL MEDINA DE LIRA  
 DIRECTORA ADMINISTRATIVA

  
 LIC. ELBA MARIELA MARTÍNEZ BARRÓN  
 DIRECTORA DEL FONDO DE AYUDA, ASISTENCIA Y REPARACION INTEGRAL DE LA CEEAV

  
 C.P.C. NANCY DEL CARMEN SÁNCHEZ GUERRERO  
 CONTADORA

COMISION EJECUTIVA ESTATAL DE ATENCION A VICTIMAS (a)						
Proyecciones de Egresos - LDF						
(PESOS)						
(CIFRAS NOMINALES)						
Concepto (b)	Año en Cuestión					
	2020 (de proyecto de presupuesto) (c)	2021 (d)	2022 (d)	2023 (d)	2024 (d)	2025 (d)
<b>1. Gasto No Etiquetado (1=A+B+C+D+E+F+G+H+I)</b>	<b>42,314,276</b>	<b>44,006,847</b>	<b>45,767,121</b>	<b>47,597,806</b>	<b>49,501,718</b>	<b>51,481,787</b>
A. Servicios Personales	21,157,138	22,003,424	22,883,561	23,798,903	24,750,859	25,740,894
B. Materiales y Suministros	21,157,138	22,003,424	22,883,561	23,798,903	24,750,859	25,740,894
C. Servicios Generales	0	0	0	0	0	0
D. Transferencias, Asignaciones, Subsidios y Otras Ayudas	0	0	0	0	0	0
E. Bienes Muebles, Inmuebles e Intangibles	0	0	0	0	0	0
F. Inversión Pública	0	0	0	0	0	0
G. Inversiones Financieras y Otras Provisiones	0	0	0	0	0	0
H. Participaciones y Aportaciones	0	0	0	0	0	0
I. Deuda Pública	0	0	0	0	0	0
<b>2. Gasto Etiquetado (2=A+B+C+D+E+F+G+H+I)</b>	<b>0</b>	<b>0</b>	<b>0</b>	<b>0</b>	<b>0</b>	<b>0</b>
A. Servicios Personales	0	0	0	0	0	0
B. Materiales y Suministros	0	0	0	0	0	0
C. Servicios Generales	0	0	0	0	0	0
D. Transferencias, Asignaciones, Subsidios y Otras Ayudas	0	0	0	0	0	0
E. Bienes Muebles, Inmuebles e Intangibles	0	0	0	0	0	0
F. Inversión Pública	0	0	0	0	0	0
G. Inversiones Financieras y Otras Provisiones	0	0	0	0	0	0
H. Participaciones y Aportaciones	0	0	0	0	0	0
I. Deuda Pública	0	0	0	0	0	0
<b>3. Total de Egresos Projectados (3 = 1 + 2)</b>	<b>42,314,276</b>	<b>44,006,847</b>	<b>45,767,121</b>	<b>47,597,806</b>	<b>49,501,718</b>	<b>51,481,787</b>



LIC. JORGE VEGA ARROYO  
PRESIDENTE DE LA COMISION EJECUTIVA ESTATAL DE ATENCION A VICTIMAS



LIC. MARISOL MEDINA DE LIRA  
DIRECTORA ADMINISTRATIVA



LIC. ELISAMARIEELA MARTINEZ BARRON  
DIRECTORA DEL FONDO DE AYUDA, ASISTENCIA Y REPARACION INTEGRAL DE LA CEEAV




C.P.C. NANCY DEL CARMEN SANCHEZ GUERRERO  
CONTADORA



COMISION EJECUTIVA ESTATAL DE ATENCION A VICTIMAS (a)						
Resultados de Ingresos - LDF						
(PESOS)						
Concepto (b)	2014 (c)	2015 (c)	2016 (c)	2017 (c)	2018 (c)	2019 (d)
<b>1. Ingresos de Libre Disposición (1=A+B+C+D+E+F+G+H+I+J+K+L)</b>	0	0	0	19,378,792	28,137,673	40,686,804
A. Impuestos	0	0	0	0	0	0
B. Cuotas y Aportaciones de Seguridad Social	0	0	0	0	0	0
C. Contribuciones de Mejoras	0	0	0	0	0	0
D. Derechos	0	0	0	0	0	0
E. Productos	0	0	0	0	0	0
F. Aprovechamientos	0	0	0	0	0	0
G. Ingresos por Venta de Bienes y Prestación de Servicios	0	0	0	0	0	0
H. Participaciones	0	0	0	0	0	0
I. Incentivos Derivados de la Colaboración Fiscal	0	0	0	0	0	0
J. Transferencias y Asignaciones	0	0	0	19,378,792	28,137,673	40,686,804
K. Convenios	0	0	0	0	0	0
L. Otros Ingresos de Libre Disposición	0	0	0	0	0	0
<b>2. Transferencias Federales Etiquetadas (2=A+B+C+D+E)</b>	0	0	0	0	0	0
A. Aportaciones	0	0	0	0	0	0
B. Convenios	0	0	0	0	0	0
C. Fondos Distintos de Aportaciones	0	0	0	0	0	0
D. Transferencias, Asignaciones, Subsidios y Subvenciones, y Pensiones y Jubilaciones	0	0	0	0	0	0
E. Otras Transferencias Federales Etiquetadas	0	0	0	0	0	0
<b>3. Ingresos Derivados de Financiamientos (3=A)</b>	0	0	0	0	0	0
A. Ingresos Derivados de Financiamientos	0	0	0	0	0	0
<b>4. Total de Resultados de Ingresos (4=1+2+3)</b>	0	0	0	19,378,792	28,137,673	40,686,804
<b>Datos Informativos</b>						
1. Ingresos Derivados de Financiamientos con Fuente de Pago de Recursos de Libre Disposición	0	0	0	0	0	0
2. Ingresos derivados de Financiamientos con Fuente de Pago de Transferencias Federales Etiquetadas	0	0	0	0	0	0
3. Ingresos Derivados de Financiamiento (3 = 1 + 2)	0	0	0	0	0	0

  
 LIC. JORGE VEGA ARROYO  
 PRESIDENTE DE LA COMISION EJECUTIVA ESTATAL DE ATENCION A VICTIMAS

  
 LIC. MARISOL MEDINA DE LIRA  
 DIRECTORA ADMINISTRATIVA

  
 LIC. ELISAVARIELA MARTINEZ BARRON  
 DIRECTORA DEL FONDO DE AYUDA, ASISTENCIA Y REPARACION INTEGRAL DE LA CEEAV

  
 C.P.C. NANCY DEL CARMEN SANCHEZ GUERRERO  
 CONTADORA

COMISION EJECUTIVA ESTATAL DE ATENCION A VICTIMAS (a)						
Resultados de Egresos - LDF						
(PESOS)						
Concepto (b)	2014 (c)	2015 (c)	2016 (c)	2017 (c)	2018 (c)	2019 (d)
<b>1. Gasto No Etiquetado (1=A+B+C+D+E+F+G+H+I)</b>	0	0	0	19,378,792	28,137,673	40,686,804
A. Servicios Personales	0	0	0	9,689,396	14,068,837	20,343,402
B. Materiales y Suministros	0	0	0	9,689,396	14,068,837	20,343,402
C. Servicios Generales	0	0	0	0	0	0
D. Transferencias, Asignaciones, Subsidios y Otras Ayudas	0	0	0	0	0	0
E. Bienes Muebles, Inmuebles e Intangibles	0	0	0	0	0	0
F. Inversión Pública	0	0	0	0	0	0
G. Inversiones Financieras y Otras Provisiones	0	0	0	0	0	0
H. Participaciones y Aportaciones	0	0	0	0	0	0
I. Deuda Pública	0	0	0	0	0	0
<b>2. Gasto Etiquetado (2=A+B+C+D+E+F+G+H+I)</b>	0	0	0	0	0	0
A. Servicios Personales	0	0	0	0	0	0
B. Materiales y Suministros	0	0	0	0	0	0
C. Servicios Generales	0	0	0	0	0	0
D. Transferencias, Asignaciones, Subsidios y Otras Ayudas	0	0	0	0	0	0
E. Bienes Muebles, Inmuebles e Intangibles	0	0	0	0	0	0
F. Inversión Pública	0	0	0	0	0	0
G. Inversiones Financieras y Otras Provisiones	0	0	0	0	0	0
H. Participaciones y Aportaciones	0	0	0	0	0	0
I. Deuda Pública	0	0	0	0	0	0
<b>3. Total del Resultado de Egresos (3=1+2)</b>	0	0	0	19,378,792	28,137,673	40,686,804

  
 LIC. JORGE VEGA ARROYO  
 PRESIDENTE DE LA COMISION EJECUTIVA ESTATAL DE ATENCION A  
 VICTIMAS


  
 LIC. MARISOL MEDINA DE LIRA  
 DIRECTORA ADMINISTRATIVA

  
 LIC. ELISA MARIELA MARTINEZ BARRON  
 DIRECTORA DEL FONDO DE AYUDA, ASISTENCIA Y REPARACION  
 INTEGRAL DE LA CEEAV

  
 G.P.C. NANCY DEL CARMEN SANCHEZ GUERRERO  
 CONTADORA

**COMISION EJECUTIVA ESTATAL DE ATENCION A VICTIMAS (a)**  
**Informe sobre Estudios Actuariales - LDF**

	Pensiones y jubilaciones	Salud	Riesgos de trabajo	Invalidez y vida	Otras prestaciones sociales
<b>Tipo de Sistema</b> Prestación laboral o Fondo general para trabajadores del estado o municipio Beneficio definido, Contribución definida o Mixto  <b>Población afiliada</b> Activos Edad máxima Edad mínima Edad promedio Pensionados y Jubilados Edad máxima Edad mínima Edad promedio Beneficiarios Promedio de años de servicio (trabajadores activos) Aportación individual al plan de pensión como % del salario Aportación del ente público al plan de pensión como % del salario Crecimiento esperado de los pensionados y jubilados (como %) Crecimiento esperado de los activos (como %) Edad de Jubilación o Pensión Esperanza de vida  <b>Ingresos del Fondo</b> Ingresos Anuales al Fondo de Pensiones  <b>Nómina anual</b> Activos Pensionados y Jubilados Beneficiarios de Pensionados y Jubilados  <b>Monto mensual por pensión</b> Máximo Mínimo Promedio  <b>Monto de la reserva</b>  <b>Valor presente de las obligaciones</b> Pensiones y Jubilaciones en curso de pago Generación actual Generaciones futuras  <b>Valor presente de las contribuciones asociadas a los sueldos futuros de cotización X%</b> Generación actual Generaciones futuras  <b>Valor presente de aportaciones futuras</b> Generación actual Generaciones futuras Otros Ingresos  <b>Déficit/superávit actuarial</b> Generación actual Generaciones futuras  <b>Periodo de suficiencia</b> Año de descapitalización Tasa de rendimiento  <b>Estudio actuarial</b> Año de elaboración del estudio actuarial Empresa que elaboró el estudio actuarial					




COMISION EJECUTIVA ESTATAL DE ATENCION A VICTIMAS (a)  
Informe sobre Estudios Actuariales - LDF

	Pensiones y jubilaciones	Salud	Riesgos de trabajo	Invalidez y vida	Otras prestaciones sociales
--	--------------------------	-------	--------------------	------------------	-----------------------------




LIC. JORGE VEGA ARROYO  
PRESIDENTE DE LA COMISION EJECUTIVA ESTATAL DE ATENCION A VICTIMAS



LIC. MARISOL MEDINA DE LIRA  
DIRECTORA ADMINISTRATIVA



LIC. ELISA MARIELA MARTINEZ BARRON  
DIRECTORA DEL FONDO DE AYUDA, ASISTENCIA Y REPARACION INTEGRAL DE LA CEEAV



C.P.C. NANCY DEL CARMEN SANCHEZ GUERRERO  
CONTADORA