



CEEAV
COMISIÓN EJECUTIVA DE
ATENCIÓN A VÍCTIMAS
SAN LUIS POTOSÍ

Oficio N°: CEEAV/CA/0284/2019

San Luis Potosí, S.L.P., a 23 de septiembre de 2019.

ACUSE

**JOAQUIN HERRAN LOPEZ
DIRECTOR DE CONTABILIDAD GUBERNAMENTAL
DE LA SECRETARIA DE FINANZAS
PRESENTE**

OSLP SECRETARIA DE FINANZAS	
RECIBIDO	
ORIGINAL	24 SEP 2019
HORA 10:12	COPIA <i>Job</i>
ANEXOS	NO.
DIRECCIÓN CONTROL PRESUPUESTAL	

Adjunto al presente se acompañan los reportes financieros correspondientes al periodo de agosto de 2019, con el siguiente contenido:

1.- INFORMACION CONTABLE

- 1.1. Estado de actividades
- 1.2. Estado de situación financiera
- 1.3. Estado de variación de la hacienda pública
- 1.4. Estado de cambios en la situación financiera
- 1.5. Estado de flujo de efectivo
- 1.6. Notas a los estados financieros-desglose, administrativas y de memoria
- 1.7. Reporte analítico del activo
- 1.8. Reporte analítico de la deuda y otros pasivos

OSLP SECRETARIA DE FINANZAS	
24 SEP 2019	
RECIBIDO	
DIRECCIÓN GENERAL DE EGRESOS	

10:16

2.- INFORMACION PRESUPUESTARIA

- 2.1. Estado analítico de ingresos presupuestales
- 2.2. Estado del ejercicio del presupuesto de egresos en clasificación administrativa
- 2.3. Estado del ejercicio del presupuesto de egresos en clasificación económica (por tipo de gasto)
- 2.4. Estado del ejercicio del presupuesto de egresos en clasificación por objeto del gasto (capítulo y concepto)
- 2.5. Estado del ejercicio del presupuesto de egresos por clasificación funcional

OSLP SECRETARIA DE FINANZAS	
24 SEP. 2019	
10:15 am. <i>Lo.</i>	
RECIBIDO	
CONTABILIDAD GUBERNAMENTAL	

3.- INFORMACION PROGRAMATICA

- 3.1. Gasto por categoría programática
- 3.2. Programa y proyectos de inversión

OSLP SECRETARIA DE FINANZAS	
24 SEP 2019	
RECIBIDO	
DESPACHO DEL SECRETARIO	

M



4.- INFORMACION COMPLEMENTARIA

- 4.1. Conciliación presupuestal de ingresos
- 4.2. Conciliación presupuestal de egresos
- 4.3 Indicadores de postura fiscal
- 4.4 Conciliaciones bancarias y estados de cuenta bancarios.

5.- EGRESOS POR CLASIFICACION ADMINISTRATIVA.

- 5.1. Pasivos contingentes
- 5.2. Endeudamiento neto.
- 5.3. Intereses de la deuda.

ATENTAMENTE,
COMISIONADO EJECUTIVO

JORGE VEGA ARROYO

C.c.p.- Daniel Pedroza Gaytán.-Secretario de Finanzas.
C.c.p.- Sergio Raymundo Torres Aragón. - Director General de Egresos, Secretaria de Finanzas
C.c.p.- Claudia Alejandra Noyola Escalante. - Director de Control Presupuestal, Secretaria de Finanzas.
C.c.p.- Minutario
L.M/L/CP/ocam.



**COMISIÓN EJECUTIVA
ESTATAL DE ATENCIÓN
A VÍCTIMAS**

ESTADOS FINANCIEROS

AGOSTO 2019

ESTADOS E INFORMES FINANCIEROS

AGOSTO 2019

CONTENIDO

1. INFORMACION CONTABLE

- 1.1. ESTADO DE ACTIVIDADES
- 1.2. ESTADO DE SITUACION FINANCIERA
- 1.3. ESTADO DE VARIACION DE LA HACIENDA PUBLICA
- 1.4. ESTADO DE CAMBIOS EN LA SITUACION FINANCIERA
- 1.5. ESTADO DE FLUJO DE EFECTIVO
- 1.6. NOTAS A LOS ESTADOS FINANCIEROS-DE DESGLOSE, ADMINISTRATIVAS Y DE MEMORIA
- 1.7. REPORTE ANALITICO DEL ACTIVO
- 1.8. REPORTE ANALITICO DE LA DEUDA Y OTROS PASIVOS

2. INFORMACION PRESUPUESTARIA

- 2.1. ESTADO ANALITICO DE INGRESOS PRESUPUESTALES
- 2.2. ESTADO DEL EJERCICIO DEL PRESUPUESTO DE EGRESOS EN CLASIFICACION ADMINISTRATIVA
- 2.3. ESTADO DEL EJERCICIO DEL PRESUPUESTO DE EGRESOS EN CLASIFICACION ECONOMICA (POR TIPO DE GASTO)
- 2.4. ESTADO DEL EJERCICIO DEL PRESUPUESTO DE EGRESOS EN CLASIFICACION POR OBJETO DEL GASTO (CAPITULO Y CONCEPTO)
- 2.5. ESTADO DEL EJERCICIO DEL PRESUPUESTO DE EGRESOS POR CLASIFICACION FUNCIONAL

3. INFORMACION PROGRAMATICA

- 3.1. GASTO POR CATEGORIA PROGRAMATICA
- 3.2. PROGRAMA Y PROYECTOS DE INVERSION

4. INFORMACION COMPLEMENTARIA

- 4.1. CONCILIACION PRESUPUESTAL DE INGRESOS
- 4.2. CONCILIACION PRESUPUESTAL DE EGRESOS
- 4.3. INDICADORES DE POSTURA FISCAL
- 4.4. CONCILIACIONES BANCARIAS Y ESTADOS DE CUENTA BANCARIOS

5. EGRESOS POR CLASIFICACION ADMINISTRATIVA

5.1. PASIVOS CONTINGENTES

5.2. ENDEUDAMIENTO NETO

5.3. INTERESES DE LA DEUDA


1. INFORMACIÓN CONTABLE


Información de Periodos Intermedios
COMISION EJECUTIVA ESTATAL DE ATENCION A VICTIMAS
 Estado de Actividades
 Del 1 de Enero al 31 de Agosto de 2019 y 2018
 (Pesos)

Concepto	2019	2018
INGRESOS Y OTROS BENEFICIOS		
Ingresos de la Gestión	0	0
Impuestos	0	0
Cuotas y Aportaciones de Seguridad Social	0	0
Contribuciones de Mejoras	0	0
Derechos	0	0
Productos	0	0
Aprovechamientos	0	0
Ingresos por Venta de Bienes y Prestación de Servicios	0	0
Participaciones, Aportaciones, Convenios, Incentivos Derivados de la Colaboración Fiscal, Fondos Distintos de Aportaciones, Transferencias, Asignaciones, Subsidios y Subvenciones, y Pensiones	19,152,116	16,888,925
Participaciones, Aportaciones, Convenios, Incentivos Derivados de la Colaboración Fiscal, Fondos Distintos de Aportaciones	0	0
Transferencias, Asignaciones, Subsidios y Subvenciones, y Pensiones y Jubilaciones	19,152,116	16,888,925
Otros Ingresos y Beneficios	16,118	13,910
Ingresos Financieros	16,118	13,910
Incremento por Variación de Inventarios	0	0
Disminución del Exceso de Estimaciones por Pérdida o Deterioro u Obsolescencia	0	0
Disminución del Exceso de Provisiones	0	0
Otros Ingresos y Beneficios Varios	0	0
Total de Ingresos y Otros Beneficios	19,168,234	16,902,834
GASTOS Y OTRAS PÉRDIDAS		
Gastos de Funcionamiento	14,330,357	13,042,328
Servicios Personales	10,922,254	9,318,088
Materiales y Suministros	403,561	429,130
Servicios Generales	3,004,543	3,295,110
Transferencias, Asignaciones, Subsidios y Otras Ayudas	0	0
Transferencias Internas y Asignaciones al Sector Público	0	0
Transferencias al Resto del Sector Público	0	0
Subsidios y Subvenciones	0	0
Ayudas Sociales	0	0
Pensiones y Jubilaciones	0	0
Transferencias a Fideicomisos, Mandatos y Contratos Análogos	0	0
Transferencias a la Seguridad Social	0	0
Donativos	0	0
Transferencias al Exterior	0	0
Participaciones y Aportaciones	0	0
Participaciones	0	0
Aportaciones	0	0
Convenios	0	0
Intereses, Comisiones y Otros Gastos de la Deuda Pública	0	0
Intereses de la Deuda Pública	0	0
Comisiones de la Deuda Pública	0	0
Gastos de la Deuda Pública	0	0
Costo por Coberturas	0	0
Apoyos Financieros	0	0
Otros Gastos y Pérdidas Extraordinarias	0	0
Estimaciones, Depreciaciones, Deterioros, Obsolescencia y Amortizaciones	0	0
Provisiones	0	0
Disminución de Inventarios	0	0
Aumento por Insuficiencia de Estimaciones por Pérdida o Deterioro y	0	0
Aumento por Insuficiencia de Provisiones	0	0
Otros Gastos	0	0
Inversión Pública	0	4,665,995
Inversión Pública no Capitalizable	0	4,665,995
Total de Gastos y Otras Pérdidas	14,330,357	17,708,323
Resultados del Ejercicio (Ahorro/Desahorro)	4,837,877	-805,489

Bajo protesta de decir verdad declaro que los Estados Financieros y sus Notas son razonablemente correctos y responsabilidad del emisor


 LIC. JORGE VEGA ARROYO
 PRESIDENTE DE LA COMISION EJECUTIVA ESTATAL DE ATENCION A VICTIMAS


 LIC. MARI SOL MEDINA DE LIRA
 DIRECTORA ADMINISTRATIVA


 LIC. ELISA MARIELA MARTÍNEZ BARRÓN
 DIRECTORA DEL FONDO DE AYUDA, ASISTENCIA Y REPARACION INTEGRAL DE LA CEEAV


 C.P.C. NANCY DEL CARMEN SANCHEZ GUERRERO
 CONTADORA


Información de Periodos Intermedios
COMISION EJECUTIVA ESTATAL DE ATENCION A VICTIMAS
 Estado de Situación Financiera
 Al 31 de Agosto de 2019 y 2018
 (pesos)


CONCEPTO	Año 2019	Año 2018	CONCEPTO	Año 2019	Año 2018
ACTIVO			PASIVO		
<i>Activo Circulante</i>			<i>Activo Circulante</i>		
Electivo y Equivalentes	4,913,949	4,652,322	Cuentas por Pagar a Corto Plazo	235,396	345,755
Derechos a Recibir Electivo o Equivalentes	20,034	38,268	Documentos por Pagar a Corto Plazo	0	0
Derechos a Recibir Bienes o Servicios	0	0	Porción a Corto Plazo de la Deuda Pública a Largo Plazo	0	0
Inventarios	0	0	Títulos y Valores a Corto Plazo	0	0
Almacenes	0	0	Pasivos Diferidos a Corto Plazo	0	0
Estimación por Pérdida o Deterioro de Activos Circulantes	0	0	Fondos y Bienes de Terceros en Garantía y/o Administración a Corto Plazo	0	0
Otros Activos Circulantes	0	0	Provisiones a Corto Plazo	0	0
Total de Activos Circulantes	4,933,983	4,690,590	Total de Pasivos Circulantes	235,396	345,755
<i>Activo No Circulante</i>			<i>Activo No Circulante</i>		
Inversiones Financieras a Largo Plazo	0	0	Cuentas por Pagar a Largo Plazo	0	0
Derechos a Recibir Electivo o Equivalentes a Largo Plazo	0	0	Documentos por Pagar a Largo Plazo	0	0
Bienes Inmuebles, Infraestructura y Construcciones en Proceso	0	0	Deuda Pública a Largo Plazo	0	0
Bienes Muebles	1,095,513	40,289	Pasivos Diferidos a Largo Plazo	0	0
Activos Intangibles	250,136	19,479	Fondos y Bienes de Terceros en Garantía y/o en Administración a Largo Plazo	0	0
Depreciación, Deterioro y Amortización Acumulada de Bienes	0	0	Provisiones a Largo Plazo	0	0
Activos Diferidos	8,276,091	2,645,154	Total de Pasivos No Circulantes	0	0
Estimación por Pérdida o Deterioro de Activos no Circulantes	0	0	Total del Pasivo	235,396	345,755
Otros Activos no Circulantes	0	0			
Total de Activos No Circulantes	9,621,741	2,704,922	HACIENDA PÚBLICA/ PATRIMONIO	0	0
Total del Activo	14,555,723	7,395,512	<i>Hacienda Pública/Patrimonio Contribuido</i>	0	0
			Aportaciones	0	0
			Donaciones de Capital	0	0
			Actualización de la Hacienda Pública / Patrimonio	0	0
			Hacienda Pública/Patrimonio Generado	14,320,327	7,049,757
			Resultados del Ejercicio (Ahorro / Desahorro)	4,837,877	-805,489
			Resultados de Ejercicios Anteriores	9,482,450	7,855,246
			Revalúos	0	0
			Reservas	0	0
			Rectificaciones de Resultados de Ejercicios Anteriores	0	0
			Exceso o Insuficiencia en la Actualización de la Hacienda Pública/Patrimonio	0	0
			Resultado por Posición Monetaria	0	0
			Resultado por Tenencia de Activos no Monetarios	0	0
			Total Hacienda Pública/ Patrimonio	14,320,327	7,049,757
			Total del Pasivo y Hacienda Pública / Patrimonio	14,555,723	7,395,512

Bajo protesta de decir verdad declaramos que los Estados Financieros y sus Notas son razonablemente correctos y responsabilidad del emisor


 LIC. JORGE VEGA ARROYO
 PRESIDENTE DE LA COMISION EJECUTIVA ESTATAL DE ATENCION A VICTIMAS


 LIC. ELISA MARIELA MARTÍNEZ BARRÓN
 DIRECTORA DEL FONDO DE AYUDA, ASISTENCIA Y REPARACIÓN INTEGRAL DE LA CEEAV


 LIC. MAFROSOL MEDINA DE LIRA
 DIRECTORA ADMINISTRATIVA


 C.P. NANCY DEL CARMEN SANCHEZ GUERRERO
 CONTADORA

Información de Periodos Intermedios
COMISION EJECUTIVA ESTATAL DE ATENCION A VICTIMAS
 Estado de Variación en la Hacienda Pública
 Del 1 de Enero al 31 de Agosto de 2019
 (pesos)

Concepto	Hacienda Pública/ Patrimonio Contribuido	Hacienda Pública/ Patrimonio Generado de Ejercicios Anteriores	Hacienda Pública/ Patrimonio Generado del Ejercicio	Exceso o Insuficiencia en la Actualización de la Hacienda Pública / Patrimonio	TOTAL
Rectificaciones de Resultados de Ejercicios Anteriores	0	0	0	0	0
HACIENDA PÚBLICA/PATRIMONIO CONTRIBUIDO NETO 2018	0	0	0	0	0
Aportaciones	0	0	0	0	0
Donaciones de Capital	0	0	0	0	0
Actualización de la Hacienda Pública/Patrimonio	0	0	0	0	0
HACIENDA PÚBLICA /PATRIMONIO GENERADO NETO 2018	7,836,069	-855,738	6,980,331		
Resultados del Ejercicio (Ahorro/Desahorro)		-855,738	-855,738		
Resultados de Ejercicios Anteriores	7,836,069				
Revalúos	0	0	0	0	0
Reservas	0	0	0	0	0
Rectificaciones de Resultados de Ejercicios Anteriores	0	0	0	0	0
EXCESO O INSUFICIENCIA EN LA ACTUALIZACIÓN DE LA HACIENDA PÚBLICA/ PATRIMONIO NETO 2018	0	0	0	0	0
Resultado por Posición Monetaria					
Resultado por Tenencia de Activos no Monetarios					
HACIENDA PÚBLICA / PATRIMONIO NETO FINAL 2018	0	7,836,069	-855,738	0	6,980,331
CAMBIOS EN LA HACIENDA PÚBLICA/PATRIMONIO CONTRIBUIDO NETO 2019	0	0	0	0	0
Aportaciones	0	0	0	0	0
Donaciones de Capital	0	0	0	0	0
Actualización de la Hacienda Pública/Patrimonio	0	0	0	0	0
VARIACIONES DE LA HACIENDA PÚBLICA / PATRIMONIO GENERADO NETO 2019	1,646,381	5,693,615	7,339,996		
Resultados del Ejercicio (Ahorro/Desahorro)		4,837,877	4,837,877		
Resultados de Ejercicios Anteriores	1,646,381	855,738	2,502,119		
Revalúos	0	0	0	0	0
Reservas	0	0	0	0	0
Rectificaciones de Resultados de Ejercicios Anteriores	0	0	0	0	0
CAMBIOS EN EL EXCESO O INSUFICIENCIA EN LA ACTUALIZACIÓN DE LA HACIENDA PÚBLICA/ PATRIMONIO NETO 2019	0	0	0	0	0
Resultado por Posición Monetaria					
Resultado por Tenencia de Activos no Monetarios					
HACIENDA PÚBLICA / PATRIMONIO NETO FINAL 2019	0	9,482,450	4,837,877	0	14,320,327

Bajo protesta de decir verdad declaramos que los Estados Financieros y sus Notas son razonablemente correctos y responsabilidad del emisor

LIC. JORGE VEGA ARROYO
 PRESIDENTE DE LA COMISION EJECUTIVA ESTATAL DE ATENCION A VICTIMAS

LIC. MARISOL MEDINA DE LIRA
 DIRECTORA ADMINISTRATIVA


LIC. ELISA VARELA MARTINEZ BARRON
 DIRECTORA DEL FONDO DE AYUDA, ASISTENCIA Y REPARACION INTEGRAL DE LA CEEAV


C.P.C. MARY DEL CARMEN SANCHEZ GUERRERO
 CONTADOR

Información de Periodos Intermedios
 COMISION EJECUTIVA ESTATAL DE ATENCION A VICTIMAS
 Estado de Cambios en la Situación Financiera
 Del 1 de Enero al 31 de Agosto de 2019
 (Pesos)

Concepto	Origen	Aplicación
ACTIVO	21,131	7,179,007
Activo Circulante	21,131	261,471
Efectivo y Equivalentes	0	261,471
Derechos a Recibir Efectivo o Equivalentes	21,131	0
Derechos a Recibir Bienes o Servicios	0	0
Inventarios	0	0
Almacenes	0	0
Estimación por Pérdida o Deterioro de Activos Circulantes	0	0
Otros Activos Circulantes	0	0
Activo No Circulante	0	6,917,536
Inversiones Financieras a Largo Plazo	0	0
Derechos a Recibir Efectivo o Equivalentes a Largo Plazo	0	0
Bienes Inmuebles, Infraestructura y Construcciones en Proceso	0	0
Bienes Muebles	0	1,055,224
Activos Intangibles	0	230,657
Depreciación, Deterioro y Amortización Acumulada de Bienes	0	0
Activos Diferidos	0	5,631,655
Estimación por Pérdida o Deterioro de Activos no Circulantes	0	0
Otros Activos no Circulantes	0	0
PASIVO	0	182,120
Pasivo Circulante	0	182,120
Cuentas por Pagar a Corto Plazo	0	182,120
Documentos por Pagar a Corto Plazo	0	0
Porción a Corto Plazo de la Deuda Pública a Largo Plazo	0	0
Titulos y Valores a Corto Plazo	0	0
Pasivos Diferidos a Corto Plazo	0	0
Fondos y Bienes de Terceros en Garantía y/o Administración a Corto Plazo	0	0
Provisiones a Corto Plazo	0	0
Otros Pasivos a Corto Plazo	0	0
Pasivo No Circulante	0	0
Cuentas por Pagar a Largo Plazo	0	0
Documentos por Pagar a Largo Plazo	0	0
Deuda Pública a Largo Plazo	0	0
Pasivos Diferidos a Largo Plazo	0	0
Fondos y Bienes de Terceros en Garantía y/o en Administración a Largo Plazo	0	0
Provisiones a Largo Plazo	0	0
HACIENDA PÚBLICA/ PATRIMONIO	7,339,996	0
Hacienda Pública/Patrimonio Contribuido	0	0
Aportaciones	0	0
Donaciones de Capital	0	0
Actualización de la Hacienda Pública / Patrimonio	0	0
Hacienda Pública/Patrimonio Generado	7,339,996	0
Resultados del Ejercicio (Ahorro / Desahorro)	5,693,615	0
Resultados de Ejercicios Anteriores	1,646,381	0
Revalúos	0	0
Reservas	0	0
Rectificaciones de Resultados de Ejercicios Anteriores	0	0
Exceso o Insuficiencia en la Actualización de la Hacienda Pública/Patrimonio	0	0
Resultado por Posición Monetaria	0	0
Resultado por Tenencia de Activos no Monetarios	0	0

Bajo protesta de decir verdad declaramos que los Estados Financieros y sus Notas son razonablemente correctos y responsabilidad del emisor


 LIC. JORGE VEGA ARROYO
 PRESIDENTE DE LA COMISION EJECUTIVA ESTATAL DE
 ATENCION A VICTIMAS


 LIC. MARISOL MEDINA DE LIRA
 DIRECTORA ADMINISTRATIVA



 LIC. ELISA MARIELA MARTINEZ BARRON
 DIRECTORA DEL FONDO DE AYUDA, ASISTENCIA Y
 REPARACION INTEGRAL DE LA CEEAV



 C.P.C. NANCY DEL CARMEN SANCHEZ GUERRERO
 CONTADORA


Información de Periodos Intermedios
COMISION EJECUTIVA ESTATAL DE ATENCION A VICTIMAS
 Estado de Flujos de Efectivo
 Del 1 de Enero al 31 de Agosto de 2019 y 2018
 (Pesos)

Concepto	2019	2018
Flujos de Efectivo de las Actividades de Operación		
Origen	19,168,234	18,929,941
Impuestos	0	0
Cuotas y Aportaciones de Seguridad Social	0	0
Contribuciones de mejoras	0	0
Derechos	0	0
Productos	0	0
Aprovechamientos	0	0
Ingresos por Venta de Bienes y Prestación de Servicios	16,118	0
Participaciones, Aportaciones, Convenios, Incentivos Derivados de la Colaboración Fiscal y Fondos Distintos de Aportaciones	0	0
Transferencias, Asignaciones, Subsidios y Subvenciones, y Pensiones y Jubilaciones	19,152,116	18,929,941
Otros Origenes de Operación	0	0
Aplicación	15,577,634	15,626,508
Servicios Personales	10,922,254	9,223,388
Materiales y Suministros	403,561	429,130
Servicios Generales	3,004,543	3,207,469
Transferencias Internas y Asignaciones al Sector Público	0	0
Transferencias al resto del Sector Público	0	0
Subsidios y Subvenciones	0	0
Ayudas Sociales	0	0
Pensionamientos y Jubilaciones	0	0
Transferencias a Fideicomisos, Mandatos y Contratos Análogos	0	0
Transferencias a la Seguridad Social	0	0
Donativos	0	0
Transferencias al Exterior	0	0
Participaciones	0	0
Aportaciones	0	0
Convenios	0	0
Otras Aplicaciones de Operación	1,247,277	2,766,521
Flujos Netos de Efectivo por Actividades de Operación	3,590,600	3,303,434
Flujos de Efectivo de las Actividades de Inversión		
Origen	0	0
Bienes Inmuebles, Infraestructura y Construcciones en Proceso	0	0
Bienes Muebles	0	0
Otros Origenes de Inversión	0	0
Aplicación	3,233,762	1,583,444
Bienes Inmuebles, Infraestructura y Construcciones en Proceso	3,233,762	1,583,444
Bienes Muebles	0	0
Otras Aplicaciones de Inversión	0	0
Flujos Netos de Efectivo por Actividades de Inversión	-3,233,762	-1,583,444
Flujo de Efectivo de las Actividades de Financiamiento		
Origen	0	0
Endeudamiento Neto	0	0
Interno	0	0
Externo	0	0
Otros Origenes de Financiamiento	0	0
Aplicación	0	0
Servicios de la Deuda	0	0
Interno	0	0
Externo	0	0
Otras Aplicaciones de Financiamiento	0	0
Flujos netos de Efectivo por Actividades de Financiamiento	0	0
Incremento/Disminución Neta en el Efectivo y Equivalentes al Efectivo	356,838	1,719,989
Efectivo y Equivalentes al Efectivo al inicio del Ejercicio	4,557,111	2,932,489
Efectivo y Equivalentes al Efectivo al final del Ejercicio	4,913,949	4,652,478

Bajo protesta de decir verdad declaramos que los Estados Financieros y sus Notas son razonablemente correctos y responsabilidad del emisor


 LIC. JORGE VEGA ARROYO
 PRESIDENTE DE LA COMISION EJECUTIVA ESTATAL DE
 ATENCION A VICTIMAS


 LIC. MARISOL MEDINA DE LIRA
 DIRECTORA ADMINISTRATIVA


 LIC. ELSA MARICELA MARTÍNEZ BARRÓN
 DIRECTORA DEL FONDO DE AYUDA, ASISTENCIA Y
 REPARACION INTEGRAL DE LA CEEAV


 S.P.C. NANCY DEL CARMEN SANCHEZ GUERRERO
 CONTADORA

NOTAS A LOS ESTADOS FINANCIEROS 2019

AGOSTO

De conformidad a los artículos 46, fracción I, inciso e) y 49 de la Ley General de Contabilidad Gubernamental, así como a la normatividad emitida por el Consejo Nacional de Armonización Contable, a continuación, se presentan las notas a los estados financieros correspondientes al ejercicio fiscal de 2019, con los siguientes apartados:

- ✓ Notas de Gestión Administrativa
- ✓ Notas de Desglose
- ✓ Notas de Memoria (cuentas de orden)

NOTAS DE GESTIÓN ADMINISTRATIVA

1

NOTA 1. Actividad del Instituto:

Organismo público descentralizado del Ejecutivo Estatal, que brinda atención especializada e Integral a las personas que directa o indirectamente resultan afectadas en el aspecto físico, psicológico, social, familiar o económico, como resultado de la comisión de un delito.

De acuerdo al Artículo 75 del Periódico Oficial del Estado Libre y Soberano de San Luis Potosí se crea el Fondo de Ayuda, Asistencia y Reparación Integral del Estado de San Luis Potosí, el cual tiene por objeto brindar los recursos necesarios para la ayuda, asistencia y reparación integral de las víctimas.

NOTA 2. Base de Preparación de los Estados Financieros:

Los presentes estados financieros fueron preparados de acuerdo con las reglas de Contabilidad Gubernamental autorizadas por la Secretaría de Hacienda y Crédito Público, a través del Consejo Nacional de Armonización Contable en sus Postulados Básicos, sus marcos conceptuales dentro de los lineamientos publicados por el CONAC, Así como también de la Ley General de Contabilidad Gubernamental, la Ley de Presupuesto, Contabilidad y Gasto Público de San Luis Potosí y su Reglamento, la Ley de Ingresos y el Presupuesto de Egresos para el presente Ejercicio. Mencionando que, a su vez, el ente público se encuentra en proceso de Adaptación a dichas reglas y lineamientos.

En esta etapa han sido realizadas ciertas revisiones necesarias para hacer los cambios y modificaciones que se consideraron pertinentes para el correcto cumplimiento de toda la normativa.



A continuación, se presentan las Políticas de Contabilidad más importantes:

- a) La Información financiera está preparada sobre la base de reconocer sus ingresos y Egresos cuando se cobran o se pagan, respectivamente y no cuando se devengan o realizan.
- b) Los Estados Financieros y sus notas han sido preparados sobre la base de costo histórico; por lo tanto, no se reconocen los efectos de la Inflación.
- c) Las aportaciones recibidas del Gobierno del Estado de San Luis Potosí, se reconocen como aumentos al patrimonio no restringido cuando se pagan, y no cuando se devengan o se realizan.
- d) La cuenta de Activo No Circulante, corresponde a los montos devengados del Fideicomiso o Fondo de Ayuda directo a las personas víctimas del delito, misma cuenta que se va cancelando a Inversión Pública no capitalizable, al final de cada aportación.

NOTAS DE DESGLOCE

Notas al Estado de Situación Financiera

NOTA 3. Activo Circulante:

La integración de este rubro se representa de la siguiente forma:

(Pesos)

2

	AGOSTO 2019	AGOSTO 2018
EFFECTIVO	\$5,000.00	\$5,000.00
BANCOS / TESORERIA	\$1,028,485.00	\$2,446,762.00
INVERSIONES TEMPORALES (HASTA 3 MESES)	\$3,880,464.00	\$2,200,560.00
DEUDORES DIVERSOS POR COBRAR A CORTO PLAZO	\$20,034.00	\$38,268.00
<i>Comisión Ejecutiva Estatal de Atención a Víctimas</i>		
<i>Fondo de Ayuda, Asistencia y Reparación Integral de las Víctimas</i>		
ANTICIPO A PROVEEDORES POR ADQUISICIÓN DE BIENES Y PRESTACIÓN DE SERVICIOS A CORTO PLAZO		
SUMA	\$4,933,983.00	\$4,690,590.00

En la Cuenta de bancos se maneja la fuente de recaudación de donde proviene el recurso, de esta forma en la cuenta Estatal (3193) solo se maneja recurso proporcionado del Estado, asignado para gasto corriente, compra de materiales y pago de servicios básicos. También se manejan cuentas, únicas para cada uno de los recursos de gasto corriente y para el Fideicomiso (Fondo de ayuda, Asistencia y Reparación Integral de Víctimas).

Así mismo en la cuenta (1070) del Fondo Estatal de Ayuda, Asistencia y Reparación Integral a las Víctimas se manejará recurso del Estado en el Fideicomiso con Banbajío No.17793 para las actividades de Ayuda inmediata, Compensación a Víctimas por Delitos y Violación a Derechos Humanos. El recurso del Fondo (Fideicomiso) se encuentra en la cuenta 1112-02-04 que es de mayor accesibilidad para ayudas inmediatas.



NOTA 4. Activo no Circulante:

Corresponden a los Activos propiedad de la Comisión Ejecutiva Estatal de Atención a Víctimas adquirido con recurso propio y en base a la Normatividad vigente aplicable de Adquisiciones.

(Pesos)

	AGOSTO 2019	AGOSTO 2018
BIENES MUEBLES	\$1,095,513.00	\$40,289.00
ACTIVOS INTANGIBLES	\$250,136.00	\$19,479.00
ACTIVOS DIFERIDOS	\$8,276,091.00	\$2,645,154.00
SUMA	\$9,621,741.00	\$2,704,922.00

NOTA 5. Pasivo Circulante:

3

Las CUENTAS POR PAGAR A CORTO PLAZO se integran de la siguiente manera:

(Pesos)

	AGOSTO 2019	AGOSTO 2018
SERVICIOS PERSONALES POR PAGAR A CORTO PLAZO	\$49,745.00	\$159,403.00
PROVEEDORES POR PAGAR A CORTO PLAZO	\$1.00	\$1.00
CONTRATISTAS POR OBRAS PÚBLICAS POR PAGAR A CORTO	\$22,612.00	\$25,218.00
RETENCIONES Y CONTRIBUCIONES POR PAGAR A C.P.	\$163,038.00	\$161,132.00
SUMA	\$235,396.00	\$345,755.00

- a) Retenciones por pagar a Corto Plazo: Es el importe de los Impuestos por Retenciones de ISR por Salarios, y Servicios Profesionales, a pagar hasta antes del día 17 del mes posterior.

Notas al Estado de Actividades

Nota 8. Ingresos de Gestión:

Ingresos Estatales: Son los provenientes por Subsidios y/o Transferencias Internas, de acuerdo con la publicación del presupuesto de Egresos del Estado aprobado.

(Pesos)

	AGOSTO 2019	AGOSTO 2018
TRANSFERENCIAS INTERNAS Y ASIGNACIONES DEL SECTOR PÚBLICO	\$19,152,116.00	\$16,888,925.00
SUBSIDIOS Y SUBVENCIONES		
INTERESES GANADOS DE VALORES, CRÉDITOS, BONOS Y OTROS		
OTROS INGRESOS Y BENEFICIOS VARIOS	\$16,118.00	\$13,910.00
SUMA	\$19,168,234.00	\$16,902,834.00

4

Nota 9. Gastos y Otras Pérdidas:

Gasto corriente: Son erogaciones destinadas a Gastos de Funcionamiento para la operación normal de la Comisión de los capítulos 1000, 2000, 3000 y 5000.

Gasto capital: son erogaciones destinadas a los Proyectos de Inversión.

(Pesos)

	AGOSTO 2019	AGOSTO 2018
SERVICIOS PERSONALES	\$10,922,254.00	\$9,318,088.00
MATERIALES Y SUMINISTROS	\$403,561.00	\$429,130.00
SERVICIOS GENERALES	\$3,004,543.00	\$3,295,110.00
INVERSIÓN PÚBLICA NO CAPITALIZABLE		\$4,665,995.00
SUMA	\$14,330,357.00	\$17,708,323.00

Notas al Estado de Origen y Aplicación de Recursos

Nota 10. Origen y Aplicación de Recursos:

Este estado presenta el Origen de los recursos y su Aplicación en las Actividades de Gestión, de Operación, y de Financiamiento, de acuerdo a las entradas y salidas reales de las cuentas de Efectivo y Equivalentes, teniendo como resultado el flujo neto, aumento o disminución en el periodo.

NOTAS DE MEMORIA

Notas al Estado Analítico de Ingresos Presupuestales

Nota 11. Ingresos Presupuestales:

5

Está compuesto por los montos provenientes de la recaudación de las transferencias Bancarias electrónicas efectuadas por el Gobierno del Estado de San Luis Potosí, a través de la Secretaria de Finanzas.

Los conceptos de Transferencias Internas fueron ampliaciones en el presupuesto ya que provienen de la aprobación de los proyectos a ejecutarse, provenientes de la recaudación de las transferencias bancarias de Gobierno del Estado.

Inicialmente el presupuesto de Ingresos se presentaba de la siguiente manera:

(Pesos)

	AGOSTO 2019	AGOSTO 2018
TRANSFERENCIAS INTERNAS Y ASIGNACIONES DEL SECTOR	\$ 40,686,804.00	\$ 28,137,673.01
PRESUPUESTO ANUAL AUTORIZADO	\$ 40,686,804.00	\$ 28,137,673.01



Notas al Estado del Ejercicio del Presupuesto de Egresos

f m

d

Nota 12. Presupuesto de Egresos:

Está constituido por los diferentes proyectos, donde se puede observar la fuente de Financiamiento, Programa de Gobierno, Subprograma, y los siguientes Clasificadores: por tipo de gasto, por objeto de gasto, por Finalidad, por función y sub función, Geográfica y Administrativa, así como las modificaciones al presupuesto.

Integrados en la clave presupuestaria del gasto, a fin de presentar información presupuestaria en forma clara oportuna, confiable y comparable, quedando de la siguiente manera:

(Pesos)


PRESUPUESTO ANUAL AUTORIZADO	AGOSTO 2019	AGOSTO 2018
PY01 - GASTOS DE OPERACIÓN - Finalidad: Gobierno - Función: Asuntos Financieros y Hacendarios. - Subfunción: Asuntos Financieros - Clasificación Geográfica: San Luis Potosí. - Fuentes de Financiamiento: Asignación Presupuestal (Gobierno del Estado). - Objeto del gasto: Capítulos 1000, 2000, 3000. - Tipo de Gasto: gasto corriente.	\$ 34,686,804.00	\$ 23,137,673.01
Representa el Recuso destinado al gasto de operación normal de la Comisión.		
FI01 FONDO ESTATAL DE AYUDA, ASISTENCIA Y REPARACION INTEGRAL DE LAS VICTIMAS - Finalidad: Desarrollo Social. - Función: Protección Social - Subfunción: Otros Grupos Vulnerables. - Programa: CEEAV - Clasificación Geográfica: San Luis Potosí. - Fuentes de Financiamiento: Asignación Presupuestal (Gobierno del Estado). - Objeto del gasto: Capítulos 6000. - Tipo de Gasto: gasto capital.	\$6,000,000.00	\$3,000,000.00
PI01 PROYECTOS DE INVERSION - Finalidad: Desarrollo Social. - Función: Protección Social - Subfunción: Otros Grupos Vulnerables. - Programa: CEEAV - Clasificación Geográfica: San Luis Potosí. - Fuentes de Financiamiento: Asignación Presupuestal (Gobierno del Estado). - Objeto del gasto: Capítulos 6000. - Tipo de Gasto: gasto capital.	\$0.00	\$2,000,000.00
TOTAL AUTORIZADO	\$40,686,804.00	\$ 28,137,673.01

Información de Periodos Intermedios
COMISION EJECUTIVA ESTATAL DE ATENCION A VICTIMAS
 Estado Analítico del Activo
 Del 1 de Enero al 31 de Agosto de 2019
 (Pesos)

Concepto	1 Saldo Inicial	2 Cargos del Periodo	3 Abonos del Periodo	4 Saldo Final 4=(1+2-3)	Variación del Periodo (4-1)
ACTIVO					
Activo Circulante	4,557,111	135,567,267	135,190,396	4,933,983	376,872
Efectivo y Equivalentes	4,557,111	116,368,771	116,011,934	4,913,949	356,838
Derechos a Recibir Efectivo o Equivalentes	0	19,198,496	19,178,462	20,034	20,034
Derechos a Recibir Bienes o Servicios	0	0	0	0	0
Inventarios	0	0	0	0	0
Almacenes	0	0	0	0	0
Estimación por Pérdida o Deterioro de Activos Circulantes	0	0	0	0	0
Otros Activos Circulantes	0	0	0	0	0
Activo No Circulante	4,221,515	5,400,225	0	9,621,741	5,400,225
Inversiones Financieras a Largo Plazo	0	0	0	0	0
Derechos a Recibir Efectivo o Equivalentes a Largo Plazo	0	0	0	0	0
Bienes Inmuebles, Infraestructura y Construcciones en Proceso	0	0	0	0	0
Bienes Muebles	40,289	1,055,224	0	1,095,513	1,055,224
Activos Intangibles	19,479	230,657	0	250,136	230,657
Depreciación, Deterioro y Amortización Acumulada de Bienes	0	0	0	0	0
Activos Diferidos	4,161,747	4,114,344	0	8,276,091	4,114,344
Estimación por Pérdida o Deterioro de Activos no Circulantes	0	0	0	0	0
Otros Activos no Circulantes	0	0	0	0	0
TOTAL DEL ACTIVO	8,778,626	140,967,493	135,190,396	14,555,723	5,777,097

Bajo protesta de decir verdad declaramos que los Estados Financieros y sus Notas son razonablemente correctos y responsabilidad del emisor


 LIC. JORGE VEGA ARROYO
 PRESIDENTE DE LA COMISION EJECUTIVA ESTATAL DE
 ATENCION A VICTIMAS


 LIC. MARISOL MEDINA DE LIRA
 DIRECTORA ADMINISTRATIVA



 LIC. ELISA MARIELA MARTINEZ BARON
 DIRECTORA DEL FONDO DE AYUDA ASISTENCIAL Y
 REPARACION INTEGRAL DE LA CEEAV


 C.P.C. NANCY DEL CARMEN SANCHEZ GUERRERO
 CONTADORA

Información de Períodos Intermedios
COMISION EJECUTIVA ESTATAL DE ATENCION A VICTIMAS
 Estado Analítico de la Deuda y Otros Pasivos
 Del 1 de Enero al 31 de Agosto de 2019
 (Pesos)

Denominación de las Deudas		Moneda de Contralación	Institución o País Acreedor	Saldo Inicial del Periodo	Saldo Final del Periodo
DEUDA PÚBLICA					
Corto Plazo					
Deuda Interna					
Instituciones de Crédito		Peso	México	0	0
Títulos y Valores		Peso	México	0	0
Arrendamientos Financieros		Peso	México	0	0
Deuda Externa					
Organismos Financieros Internacionales		Peso	México	0	0
Deuda Bilateral		Peso	México	0	0
Títulos y Valores		Peso	México	0	0
Arrendamientos Financieros		Peso	México	0	0
Subtotal a Corto Plazo				0	0
Largo Plazo					
Deuda Interna					
Instituciones de Crédito		Peso	México	0	0
Títulos y Valores		Peso	México	0	0
Arrendamientos Financieros		Peso	México	0	0
Deuda Externa					
Organismos Financieros Internacionales		Peso	México	0	0
Deuda Bilateral		Peso	México	0	0
Títulos y Valores		Peso	México	0	0
Arrendamientos Financieros		Peso	México	0	0
Subtotal a Largo Plazo				0	0
Otros Pasivos		Peso	México	602,583	235,396
Total Deuda y Otros Pasivos				602,583	235,396

Bajo protesta de decir verdad declaro que los Estados Financieros y sus Notas son razonablemente correctos y responsabilidad del emisor


 LIC. JORGE VEGA ARROYO
 PRESIDENTE DE LA COMISION EJECUTIVA ESTATAL
 DE ATENCION A VICTIMAS


 LIC. MARISOL MEDINA DE LIRA
 DIRECTORA ADMINISTRATIVA


 LIC. ERISA MARIELA MARTINEZ BARRÓN
 DIRECTORA DEL FONDO DE AYUDA ASISTENCIA Y
 REPARACION INTEGRAL DE LA CEEAV


 C.P.A. NANCY DEL CARMEN SANCHEZ GUERRERO
 CONTADORA

2. INFORMACIÓN PRESUPUESTARIA

Información de Periodos Intermedios
COMISION EJECUTIVA ESTATAL DE ATENCION A VICTIMAS
Estado Analítico de Ingresos
 Del 1 de Enero al 31 de Agosto del 2019

Rubro de Ingresos	Ingreso				Diferencia (6=5-1)
	Estimado (1)	Ampliaciones y Reducciones (2)	Modificado (3=1+2)	Devenido (4)	
Impuestos	0	0	0	0	0
Cuotas y Aportaciones de Seguridad Social	0	0	0	0	0
Contribuciones de Mejoras	0	0	0	0	0
Derechos	0	0	0	0	0
Productos	0	0	0	0	0
Aprovechamientos	0	0	0	0	0
Ingresos por Venta de Bienes, Prestación de Servicios y Otros Ingresos	0	0	0	16,118	16,118
Participaciones, Aportaciones, Convenios, Incentivos Derivados de la Colaboración Fidei y Fondos Distintos de Aportaciones	0	0	0	0	0
Transferencias, Asignaciones, Subsidios y Subvenciones, y Pensiones y Jubilaciones	40,686,804	2,793,201	43,480,005	19,152,116	19,152,116
Ingresos Derivados de Financiamientos	0	0	0	0	0
Total	40,686,804	2,793,201	43,480,005	19,168,234	19,168,234
			Ingresos excedentes*		-21,518,570

Estado Analítico de Ingresos Por Fuente de Financiamiento	Ingreso				Diferencia (6=5-1)
	Estimado (1)	Ampliaciones y Reducciones (2)	Modificado (3=1+2)	Devenido (4)	
Ingresos del Poder Ejecutivo Federal o Estatal y de los Municipios					
Impuestos	0	0	0	0	0
Cuotas y Aportaciones de Seguridad Social	0	0	0	0	0
Contribuciones de Mejoras	0	0	0	0	0
Derechos	0	0	0	0	0
Productos	0	0	0	0	0
Aprovechamientos	0	0	0	0	0
Participaciones, Aportaciones, Convenios, Incentivos Derivados de la Colaboración Fidei y Fondos Distintos de Aportaciones	0	0	0	0	0
Transferencias, Asignaciones, Subsidios y Subvenciones, y Pensiones y Jubilaciones	0	0	0	0	0
Ingresos de los Entes Públicos de los Poderes Legislativo y Judicial, de los Entes Públicos de la Administración o Paramunicipal, así como de las Empresas Productoras del Estado					
Cuotas y Aportaciones de Seguridad Social	0	0	0	0	0
Productos	0	0	0	0	0
Ingresos por Venta de Bienes, Prestación de Servicios y Otros Ingresos	0	0	0	16,118	16,118
Transferencias, Asignaciones, Subsidios y Subvenciones, y Pensiones y Jubilaciones	40,686,804	2,793,201	43,480,005	19,152,116	19,152,116
Ingresos derivados de financiamiento	0	0	0	0	0
Ingresos Derivados de Financiamientos	0	0	0	0	0
Total	40,686,804	2,793,201	43,480,005	19,168,234	19,168,234
			Ingresos excedentes*		-21,518,570

*Los ingresos excedentes se presentan para efectos de conciliar el movimiento del patrimonio del Gobierno y el importe reflejado debe ser siempre mayor a cero

LIC. JORGE VERA ARROYO
 PRESIDENTE DE LA COMISION EJECUTIVA ESTATAL DE ATENCION A VICTIMAS


LIC. EUSA MARELA MARTINEZ SARRON
 DIRECTORA DEL FONDO DE AYUDA, ASISTENCIA Y REPARACION INTEGRAL DE LA CEEAV

LIC. MARISOL MEDINA DE LIRA
 DIRECTORA ADMINISTRATIVA

C. C. NANCY DEL CARMEN SANCHEZ GUERRERO
 CONTADORA

Información de Periodos Intermedios
COMISION EJECUTIVA ESTATAL DE ATENCION A VICTIMAS
Estado Analítico del Ejercicio del Presupuesto de Egresos
Clasificación Administrativa
Del 1 de Enero al 31 de Agosto de 2019

Concepto	Egresos					Subejercicio
	Aprobado 1	Ampliaciones/ (Reducciones) 2	Modificado 3 = (1 + 2)	Devengado 4	Pagado 5	
Sin Ramo/Dependencia 1 COMISION EJECUTIVA ESTATAL DE ATENCION A VICTIMAS	\$40,686,804 \$40,686,804	\$2,793,201 \$2,793,201	\$43,480,005 \$43,480,005 \$0 \$0 \$0 \$0 \$0 \$0	\$17,564,119 \$17,564,119	\$17,564,119 \$17,564,119	\$25,915,886 \$25,915,886 \$0 \$0 \$0 \$0 \$0 \$0
Total del Gasto	\$40,686,804	\$2,793,201	\$43,480,005	\$17,564,119	\$17,564,119	\$25,915,886



LIC. JORGE VEGA ARROYO
 PRESIDENTE DE LA COMISION EJECUTIVA ESTATAL DE ATENCION A VICTIMAS



LIC. MARISOL MEDINA DE LIRA
 DIRECTORA ADMINISTRATIVA




LIC. EHSÁ MARIEA MARTÍNEZ BARRÓN
 DIRECTORA DEL FONDO DE AYUDA, ASISTENCIA Y REPARACIÓN INTEGRAL DE LA CEEAV




C.P.C. WANDY DEL CARMEN SANCHEZ GUERRERO
 CONTADORA

Información de Periodos Intermedios
COMISION EJECUTIVA ESTATAL DE ATENCION A VICTIMAS
 Estado Analítico del Ejercicio del Presupuesto de Egresos
 Clasificación Económica (por Tipo de Gasto)
 Del 1 de Enero al 31 de Agosto de 2019

Concepto	Egresos					Subejercicio 6 = (3 - 4)
	Aprobado 1	Ampliaciones/ (Reducciones) 2	Modificado 3 = (1 + 2)	Devengado 4	Pagado 5	
Gasto Corriente	34,686,804	2,792,117	37,478,921	14,329,272	14,329,272	23,149,648
Gasto de Capital	6,000,000	1,085	6,001,085	3,234,847	3,234,847	2,766,238
Amortización de la Deuda y Disminución de Pasivos	0	0	0	0	0	0
Pensiones y Jubilaciones	0	0	0	0	0	0
Participaciones	0	0	0	0	0	0
Total del Gasto	40,686,804	2,793,201	43,480,005	17,564,119	17,564,119	25,915,886


 LIC. JORGE VEGA ARROYO
 PRESIDENTE DE LA COMISION EJECUTIVA ESTATAL DE ATENCION A
 VICTIMAS


 LIC. MARISOL MEDINA DE LIRA
 DIRECTORA ADMINISTRATIVA


 LIC. ELISA MARIELA MARTINEZ BARRON
 DIRECTORA DEL FONDO DE AYUDA, ASISTENCIA Y REPARACION
 INTEGRAL DE LA CEEAV


 C.P.C. NANCY DEL CARMEN SANCHEZ GUERRERO
 CONTADORA

Información de Períodos Intermedios
COMISION EJECUTIVA ESTATAL DE ATENCION A VICTIMAS
 Estado Analítico del Ejercicio del Presupuesto de Egresos
 Clasificación por Objeto del Gasto (Capítulo y Concepto)
 Del 1 de Enero al 31 de Agosto de 2019


Concepto	Egresos					Subejercicio 6 = (3-4)
	Aprobado 1	Ampliaciones/ (Reducciones) 2	Modificado 3 = (1+2)	Devengado 4	Pagado 5	
Servicios Personales						
Remuneraciones al Personal de Carácter Permanente	26,876,426	4,673,035	31,549,461	10,922,254	10,922,254	20,627,207
Remuneraciones al Personal de Carácter Transitorio	15,697,115	-2,627	15,694,488	2,586,203	2,586,203	13,108,285
Remuneraciones Adicionales y Especiales	9,299,935	3,520,443	12,820,378	7,062,129	7,062,129	5,758,249
Seguridad Social	974,306	56,837	1,031,142	122,421	122,421	908,722
Otras Prestaciones Sociales y Económicas	739,548	818,150	1,557,697	893,757	893,757	663,941
Previsiones	165,523	280,233	445,755	257,745	257,745	188,010
Pago de Estímulos a Servidores Públicos	0	0	0	0	0	0
Materiales y Suministros						
Materiales de Administración, Emisión de Documentos y Artículos Oficiales	1,181,401	-36,482	1,144,919	403,561	403,561	741,359
Alimentos y Utensilios	408,000	0	408,000	193,893	193,893	214,107
Materias Primas y Materiales de Producción y Comercialización	30,000	0	30,000	16,975	16,975	13,025
Materiales y Artículos de Construcción y de Reparación	45,000	0	45,000	14,149	14,149	30,851
Productos Químicos, Farmacéuticos y de Laboratorio	14,400	0	14,400	0	0	14,400
Combustibles, Lubricantes y Aditivos	336,001	0	336,001	171,677	171,677	164,324
Vestuario, Blancos, Prendas de Protección y Artículos Deportivos	0	0	0	0	0	0
Materiales y Suministros Para Seguridad	0	0	0	0	0	0
Herramientas, Refacciones y Accesorios Menores	348,000	-36,482	311,518	6,868	6,868	304,651
Servicios Generales						
Servicios Básicos	6,628,978	-1,843,352	4,785,626	3,004,543	3,004,543	1,781,083
Servicios de Arrendamiento	545,401	0	545,401	209,790	209,790	335,611
Servicios Profesionales, Científicos, Técnicos y Otros Servicios	715,200	-3,472	711,728	435,690	435,690	276,038
Servicios Financieros, Bancarios y Comerciales	4,468,319	-2,285,728	2,182,591	1,696,369	1,696,369	486,222
Servicios de Instalación, Reparación, Mantenimiento y Conservación	37,270	46,867	84,137	63,459	63,459	20,678
Servicios de Comunicación Social y Publicidad	523,431	-9,016	514,416	220,168	220,168	294,248
Servicios de Traslado y Viáticos	0	0	0	0	0	0
Servicios Oficiales	192,001	1,000	193,001	81,555	81,555	111,446
Otros Servicios Generales	0	1,102	1,102	1,102	1,102	0
Transferencias, Asignaciones, Subsidios y Otras Ayudas						
Transferencias Internas y Asignaciones al Sector Público	147,355	405,894	553,248	296,409	296,409	256,839
Transferencias al Resto del Sector Público	0	0	0	0	0	0
Subsidios y Subvenciones	0	0	0	0	0	0
Ayudas Sociales	0	0	0	0	0	0
Pensiones y Jubilaciones	0	0	0	0	0	0
Transferencias a Fideicomisos, Mandatos y Otros Análogos	0	0	0	0	0	0
Transferencias a la Seguridad Social	0	0	0	0	0	0
Donativos	0	0	0	0	0	0
Transferencias al Exterior	0	0	0	0	0	0
Bienes Muebles, Inmuebles e Intangibles						
Mobiliario y Equipo de Administración	0	0	0	0	0	0
Mobiliario y Equipo Educativo y Recreativo	0	0	0	0	0	0
Equipo e Instrumental Médico y de Laboratorio	0	0	0	0	0	0
Vehículos y Equipo de Transporte	0	0	0	0	0	0
Equipo de Defensa y Seguridad	0	0	0	0	0	0
Maquinaria, Otros Equipos y Herramientas	0	0	0	0	0	0
Activos Biológicos	0	0	0	0	0	0
Bienes Inmuebles	0	0	0	0	0	0
Activos Intangibles	0	0	0	0	0	0
Inversión Pública						
Obra Pública en Bienes de Dominio Público	6,000,000	0	6,000,000	3,233,762	3,233,762	2,766,238
Obra Pública en Bienes Propios	0	0	0	0	0	0
Proyectos Productivos y Acciones de Fomento	6,000,000	0	6,000,000	3,233,762	3,233,762	2,766,238


[Handwritten signature]

[Handwritten signature]

Información de Periodos Intermedios
COMISION EJECUTIVA ESTATAL DE ATENCION A VICTIMAS
Estado Analítico del Ejercicio del Presupuesto de Egresos
Clasificación por Objeto del Gasto (Capítulo y Concepto)
Del 1 de Enero al 31 de Agosto de 2019

Concepto	Egresos				Subejercicio
	Aprobado 1	Ampliaciones/ (Reducciones) 2	Modificado 3 = (1 + 2)	Pagado 5	
Inversiones Financieras y Otras Provisiones					
Inversiones Para el Fomento de Actividades Productivas	0	0	0	0	0
Acciones y Participaciones de Capital	0	0	0	0	0
Compra de Títulos y Valores	0	0	0	0	0
Concesión de Préstamos	0	0	0	0	0
Inversiones en Fideicomisos, Mandatos y Otros Analogos	0	0	0	0	0
Otras Inversiones Financieras	0	0	0	0	0
Provisiones para Contingencias y Otras Erogaciones Especiales	0	0	0	0	0
Participaciones y Aportaciones					
Participaciones	0	0	0	0	0
Aportaciones	0	0	0	0	0
Convenios	0	0	0	0	0
Deuda Pública					
Amortización de la Deuda Pública	0	0	0	0	0
Intereses de la Deuda Pública	0	0	0	0	0
Comisiones de la Deuda Pública	0	0	0	0	0
Gastos de la Deuda Pública	0	0	0	0	0
Costo por Coberturas	0	0	0	0	0
Apoyos Financieros	0	0	0	0	0
Adeudos de Ejercicios Fiscales Anteriores (Adefas)	0	0	0	0	0
Total del Gasto	40,686,804	2,793,201	43,480,005	17,564,119	25,915,886


 LIC. JORGE VEGA ARROYO
 PRESIDENTE DE LA COMISION EJECUTIVA ESTATAL DE ATENCION A VICTIMAS


 LIC. MARISOL MEDINA DE LIRA
 DIRECTORA ADMINISTRATIVA


 LIC. ELISA MARIELA MARTINEZ BARRON
 DIRECTORA DEL FONDO DE AYUDA, ASISTENCIA Y REPARACION INTEGRAL DE LA CEEAV


 LIC. NANCY DEL CARMEN SANCHEZ GUERRERO
 CONTADORA

Información de Periodos Intermedios
COMISION EJECUTIVA ESTATAL DE ATENCION A VICTIMAS
 Estado Analítico del Ejercicio del Presupuesto de Egresos
 Clasificación Funcional (Finalidad y Función)
 Del 1 de Enero al 31 de Agosto de 2019

Concepto	Egresos				Subejercido 9 = (3-4)
	Aprobado 1	Ampliaciones/ (Reducciones) 2	Modificado 3 = (1+2)	Devengado 4	
Gobierno	0	0	0	0	0
Legislación	0	0	0	0	0
Justicia	0	0	0	0	0
Coordinación de la Política de Gobierno	0	0	0	0	0
Relaciones Exteriores	0	0	0	0	0
Asuntos Financieros y Hacendarios	0	0	0	0	0
Seguridad Nacional	0	0	0	0	0
Asuntos de Orden Público y de Seguridad Interior	0	0	0	0	0
Otros Servicios Generales	0	0	0	0	0
Desarrollo Social	40,686,804	2,793,201	43,480,005	17,564,119	17,564,119
Protección Ambiental	0	0	0	0	0
Vivienda y Servicios a la Comunidad	0	0	0	0	0
Salud	0	0	0	0	0
Recreación, Cultura y Otras Manifestaciones Sociales	0	0	0	0	0
Educación	0	0	0	0	0
Protección Social	40,686,804	2,793,201	43,480,005	17,564,119	17,564,119
Otros Asuntos Sociales	0	0	0	0	0
Desarrollo Económico	0	0	0	0	0
Asuntos Económicos, Comerciales y Laborales en General	0	0	0	0	0
Agropecuaria, Silvicultura, Pesca y Caza	0	0	0	0	0
Combustibles y Energía	0	0	0	0	0
Minería, Manufacturas y Construcción	0	0	0	0	0
Transporte	0	0	0	0	0
Comunicaciones	0	0	0	0	0
Turismo	0	0	0	0	0
Ciencia, Tecnología e Innovación	0	0	0	0	0
Otras Industrias y Otros Asuntos Económicos	0	0	0	0	0
Otras no Clasificadas en Funciones Anteriores	0	0	0	0	0
Transferencias de la Deuda Pública / Costo Financiero de la Deuda	0	0	0	0	0
Transferencias, Participaciones y Aportaciones entre Diferentes Niveles y Ordenes de Gobierno	0	0	0	0	0
Saneamiento del Sistema Financiero	0	0	0	0	0
Aduanos de Ejercicios Fiscales Anteriores	0	0	0	0	0
Total del Gasto	40,686,804	2,793,201	43,480,005	17,564,119	17,564,119
					25,915,886


 LIC. JORGE VEGA ARROYO

PRESIDENTE DE LA COMISION EJECUTIVA ESTATAL DE ATENCION A VICTIMAS


 LIC. MARISOL MEDINA DE LIRA

DIRECTORA ADMINISTRATIVA


 LIC. ERIKA MARIELA MARTÍNEZ BARRÓN

DIRECTORA DEL FONDO DE AYUDA, ASISTENCIA Y REPARACION INTEGRAL DE LA CEEAV


 LIC. NANCY DEL CARMEN SÁNCHEZ GUERRERO
 CONTADORA


3. INFORMACIÓN PROGRAMÁTICA

Información de Periodos Intermedios
COMISION EJECUTIVA ESTATAL DE ATENCION A VICTIMAS
 Gasto por Categoría Programática
 Del 1 de Enero al 31 de Agosto de 2019

Concepto	Egresos Modificados					Subejercicio
	1 Aprobado	2 Ampliaciones/(Reducciones)	3 = (1 + 2)	4 Devengado	5 Pagado	
Programas	40,686,804	2,793,201	43,480,005	17,564,119	17,564,119	25,915,886
Subsidios Sector Social y Privado o Entidades Federativas y Municipios	0	0	0	0	0	0
Sujetos a Reglas de Operación	0	0	0	0	0	0
Otros Subsidios	0	0	0	0	0	0
Desempeño de las Funciones	40,686,804	2,793,201	43,480,005	17,564,119	17,564,119	25,915,886
Prestación de Servicios Públicos	40,686,804	2,793,201	43,480,005	17,564,119	17,564,119	25,915,886
Provisión de Bienes Públicos	0	0	0	0	0	0
Planeación, seguimiento y evaluación de políticas públicas	0	0	0	0	0	0
Promoción y fomento	0	0	0	0	0	0
Regulación y supervisión	0	0	0	0	0	0
Funciones de las Fuerzas Armadas (Únicamente Gobierno Federal)	0	0	0	0	0	0
Específicos	0	0	0	0	0	0
Proyectos de Inversión	0	0	0	0	0	0
Administrativos y de Apoyo	0	0	0	0	0	0
Apoyo al proceso presupuestario y para mejorar la eficiencia institucional	0	0	0	0	0	0
Apoyo a la función pública y al mejoramiento de la gestión	0	0	0	0	0	0
Operaciones ajenas	0	0	0	0	0	0
Compromisos	0	0	0	0	0	0
Obligaciones de cumplimiento de resolución jurisdiccional	0	0	0	0	0	0
Desastres Naturales	0	0	0	0	0	0
Obligaciones	0	0	0	0	0	0
Pensiones y jubilaciones	0	0	0	0	0	0
Aportaciones a la seguridad social	0	0	0	0	0	0
Aportaciones a fondos de estabilización	0	0	0	0	0	0
Aportaciones a fondos de inversión y reestructura de pensiones	0	0	0	0	0	0
Programas de Gasto Federalizado (Gobierno Federal)	0	0	0	0	0	0
Gasto Federalizado	0	0	0	0	0	0
Participaciones a entidades federativas y municipios	0	0	0	0	0	0
Costo financiero, deuda o apoyos a deudores y ahorradores de la banca	0	0	0	0	0	0
Adeudos de ejercicios fiscales anteriores	0	0	0	0	0	0
Total del Gasto	40,686,804	2,793,201	43,480,005	17,564,119	17,564,119	25,915,886


 LIC. JORGE VEGA ARROYO
 PRESIDENTE DE LA COMISION EJECUTIVA ESTATAL DE ATENCION A VICTIMAS


 LIC. ELISA MARIELA MARTÍNEZ BARRÓN
 DIRECTORA DEL FONDO DE AYUDA, ASISTENCIA Y REPARACION INTEGRAL DE LA CEEAV


 LIC. MARISOL MEDINA DE LIRA
 DIRECTORA ADMINISTRATIVA


 C.P.C. NANCY DEL CARMEN SANCHEZ GUERRERO
 CONTADORA



Usr: supervisor
 Rep: rptEstadoPresupuestoEgresosUA_FN_PG_PY

COMISION EJECUTIVA ESTATAL DE ATENCION A VICTIMAS SAN LUIS POTOSI

Ramo o Dependencia / Función / Programa Presupuestario (Modalidad y Programa) / Actividad Institucional
 Del 01/ene/2019 Al 31/ago/2019

Programa Presupuestario (Modalidad y Programa) / Actividad Institucional	Ramo o Dependencia / Función / Programa Presupuestario (Modalidad y Programa) / Actividad Institucional	Ampliaciones / Aprobado (Reducciones)	Presupuesto Vigente	Comprometido	Presupuesto Disponible para Comprometer	Devengado	Comprometido No Devengado	Presupuesto Sin Devengar
0 Sin Ramo/Dependencia								
2600 PROTECCIÓN SOCIAL								
01 CEEAV		\$40,686,804.26	\$43,480,005.46	\$33,422,839.03	\$10,057,166.43	\$17,564,119.17	\$15,858,719.86	\$25,915,886.29
PY01 GASTOS DE OPERACION		\$34,686,804.26	\$37,480,005.46	\$30,189,076.94	\$7,290,928.52	\$14,330,357.08	\$15,858,719.86	\$23,149,648.38
PY02 FONDE DE AYUDA, ASISTENCIA Y REPARACION		\$6,000,000.00	\$6,000,000.00	\$3,233,762.09	\$2,766,237.91	\$3,233,762.09	\$0.00	\$2,766,237.91
PROTECCIÓN SOCIAL		\$40,686,804.26	\$43,480,005.46	\$33,422,839.03	\$10,057,166.43	\$17,564,119.17	\$15,858,719.86	\$25,915,886.29
Sin Ramo/Dependencia		\$40,686,804.26	\$43,480,005.46	\$33,422,839.03	\$10,057,166.43	\$17,564,119.17	\$15,858,719.86	\$25,915,886.29
Total		\$40,686,804.26	\$43,480,005.46	\$33,422,839.03	\$10,057,166.43	\$17,564,119.17	\$15,858,719.86	\$25,915,886.29

LIC. JORGE VEGA ARROYO
 PRESIDENTE DE LA COMISION EJECUTIVA ESTATAL DE ATENCION A VICTIMAS

LIC. ELISA MARIEGA MARTINEZ BARRON
 DIRECTORA DEL FONDO DE AYUDA ASISTENCIA Y REPARACION INTEGRAL DE LA CEEAV

LIC. MARISOL MEDINA DE LIRA
 DIRECTORA ADMINISTRATIVA

C.P.C. NANCY DEL CARMEN SANCHEZ GUERRERO
 CONTADORA

4. INFORMACIÓN COMPLEMENTARIA


COMISION EJECUTIVA ESTATAL DE ATENCION A VICTIMAS
 Conciliación entre los Ingresos Presupuestarios y Contables
 Correspondiente del 1 de Enero al 31 de Agosto de 2019
 (Cifras en pesos)

1. Ingresos Presupuestarios 19,168,234

2. Más ingresos contables no presupuestarios	116,118
2.1 Ingresos Financieros	116,118
2.2 Incremento por Variación de Inventarios	
2.3 Disminución del exceso de estimaciones por pérdida o deterioro u obsolescencia	0
2.4 Disminución del exceso de provisiones	0
2.5 Otros ingresos y beneficios varios	0
2.6 Otros ingresos contables no presupuestarios	0

3. Menos ingresos presupuestarios no contables	0
3.1 Aprovechamientos Patrimoniales	0
3.2 Ingresos derivados de financiamientos	0
3.3 Otros Ingresos presupuestarios no contables	0

4. Ingresos Contables (4 = 1 + 2 - 3) **19,284,352**


 LIC. JORGE VEGA ARROYO
 PRESIDENTE DE LA COMISION EJECUTIVA ESTATAL DE
 ATENCION A VICTIMAS


 LIC. MARISOL MEDINA DE LIRA
 DIRECTORA ADMINISTRATIVA



 LIC. ELISA MARIELA MARTINEZ BARRON
 DIRECTORA DEL FONDO DE AYUDA, ASISTENCIA Y
 REPARACION INTEGRAL DE LA CEEAV


 C.P.C. NANCY DEL CARMEN SANCHEZ GUERRERO
 CONTADORA

COMISION EJECUTIVA ESTATAL DE ATENCION A VICTIMAS
 Conciliación entre los Egresos Presupuestarios y los Gastos Contables
 Correspondiente del 1 de Enero al 31 de Agosto de 2019

1. Total de egresos (presupuestarios)	17,564,119
2. Menos egresos presupuestarios no contables	3,233,762
2.1 Materias Primas y Materiales de Producción y Comercialización	0
2.2 Materiales y Suministros	0
2.3 Mobiliario y Equipo de Administración	0
2.4 Mobiliario y Equipo Educativo y Recreativo	0
2.5 Equipo e Instrumental Médico y de Laboratorio	0
2.6 Vehículos y Equipo de Transporte	0
2.7 Equipo de Defensa y Seguridad	0
2.8 Maquinaria, Otros Equipos y Herramientas	0
2.9 Activos Biológicos	0
2.10 Bienes Inmuebles	0
2.11 Activos Intangibles	0
2.12 Obra Pública en Bienes de Dominio Público	0
2.13 Obra Pública en Bienes Propios	0
2.14 Acciones y Participaciones de Capital	0
2.15 Compra de Títulos y Valores	0
2.16 Proyectos Productivos y Acciones de Fomento	3,233,762
2.17 Inversiones en Fideicomisos, Mandatos y Otros Análogos	0
2.18 Provisiones para Contingencias y Otras Erogaciones Especiales	0
2.19 Amortización de la Deuda Pública	0
2.20 Adeudos de Ejercicios Fiscales Anteriores (ADEFAS)	0
2.21 Otros Egresos Presupuestales No Contables	0
3. Más Gasto Contables No Presupuestales	0
3.1 Estimaciones, Depreciaciones, Deterioros, Obsolescencia y Amortizaciones	0
3.2 Provisiones	0
3.3 Disminución de inventarios	0
3.4 Aumento por insuficiencia de estimaciones por pérdida o deterioro u obsolescencia	0
3.5 Aumento por insuficiencia de provisiones	0
3.6 Otros Gastos	0
3.7 Otros Gastos Contables No Presupuestales	0
4. Total de Gasto Contable (4 = 1 - 2 + 3)	14,330,357


 LIC. JORGE VEGA ARROYO
 PRESIDENTE DE LA COMISION EJECUTIVA ESTATAL DE ATENCION A VICTIMAS


 LIC. MARISOL MEDINA DE LIRA
 DIRECTORA ADMINISTRATIVA


 LIC. ELISA MARIELA MARTINEZ BARRON
 DIRECTORA DEL FONDO DE AYUDA, ASISTENCIA Y REPARACION INTEGRAL DE LA CEEAV


 C.F.C. NANCY DEL CARMEN SANCHEZ GUERRERO
 CONTADORA

COMISION EJECUTIVA ESTATAL DE ATENCION A VICTIMAS
Indicadores de Postura Fiscal
Del 1 de Enero al 31 de Agosto de 2019

Concepto	Estimado	Devengado	Pagado ³
I. Ingresos Presupuestarios (I=1+2)	40,686,804	19,168,234	19,168,234
1. Ingresos del Gobierno de la Entidad Federativa ¹	0	0	0
2. Ingresos del Sector Paraestatal ¹	40,686,804	19,168,234	19,168,234
II. Egresos Presupuestarios (II=3+4)	40,686,804	17,564,119	17,564,119
3. Egresos del Gobierno de la Entidad Federativa ²	0	0	0
4. Egresos del Sector Paraestatal ²	40,686,804	17,564,119	17,564,119
III. Balance Presupuestario (Superávit o Déficit) (III = I - II)	0	1,604,115	1,604,115

Concepto	Estimado	Devengado	Pagado ³
III. Balance presupuestario (Superávit o Déficit)	0	1,604,115	1,604,115
IV. Intereses, Comisiones y Gastos de la Deuda	0	0	0
V. Balance Primario (Superávit o Déficit) (V= III - IV)	0	1,604,115	1,604,115

Concepto	Estimado	Devengado	Pagado ⁶
A. Financiamiento	0	0	0
B. Amortización de la deuda	0	0	0
C. Endeudamiento ó desendeudamiento (C = A - B)	0	0	0

1. Los Ingresos que se presentan son los ingresos presupuestarios totales sin incluir los ingresos por financiamientos. Los Ingresos del Gobierno de la Entidad Federativa corresponden a los del Poder Ejecutivo, Legislativo Judicial y Autónomos

2. Los egresos que se presentan son los egresos presupuestarios totales sin incluir los egresos por amortización. Los egresos del Gobierno de la Entidad Federativa corresponden a los del Poder Ejecutivo, Legislativo, Judicial y Órganos Autónomos

3. Para Ingresos se reportan los ingresos recaudados; para egresos se reportan los egresos pagados

 LIC. JORGE VEGA ARROYO
 PRESIDENTE DE LA COMISION EJECUTIVA ESTATAL DE ATENCION A VICTIMAS

 LIC. ELISA MARIELA MARTINEZ BARRON
 DIRECTORA DEL FONDO DE AYUDA, ASISTENCIA Y REPARACION INTEGRAL DE LA CEEAV

 LIC. MARISOL MEDINA DE LIRA
 DIRECTORA ADMINISTRATIVA

 C.P.C. NANCY DEL CARMEN SANCHEZ GUERRERO
 CONTADORA


5. EGRESOS POR CLASIFICACION ADMINISTRATIVA

COMISION EJECUTIVA ESTATAL DE ATENCION A VICTIMAS
Informe de Pasivos Contingentes
Del 1 de Enero al 31 de Agosto de 2019
(Pesos)

"En cumplimiento a lo dispuesto en los artículos 46, fracción I, inciso d, y 52 de la Ley General de Contabilidad Gubernamental, y de conformidad con lo establecido en el capítulo VII, numeral III, inciso g) del Manual de Contabilidad Gubernamental emitido por el CONAC, el ente público informa lo siguiente:"

Cuenta	Importe
TOTAL	

Bajo protesta de decir verdad declaramos que los Estados Financieros y sus Notas son razonablemente correctos y responsabilidad del emisor


 LIC. JORGE VEGA ARCOYO
 PRESIDENTE DE LA COMISION EJECUTIVA ESTATAL DE
 ATENCION A VICTIMAS


 LIC. MARISOL MEDINA DE LIRA
 DIRECTORA ADMINISTRATIVA


 LIC. ELISA MARTEA MARTINEZ BARRON
 DIRECTORA DEL FONDO DE AYUDA, ASISTENCIA Y
 REPARACION INTEGRAL DE LA CEEAV



 C.P.C. NANCY DEL CARMEN SANCHEZ GUERRERO
 CONTADORA


Información de Periodos Intermedios
COMISION EJECUTIVA ESTATAL DE ATENCION A VICTIMAS
Endeudamiento Neto
Del 1 de Enero al 31 de Agosto de 2019

Identificación de Crédito o Instrumento	Contratación/Colocación		Amortización	Endeudamiento Neto
	A	B		
	Creditos Bancarios			
				0
				0
				0
				0
				0
				0
				0
				0
				0
				0
Total Créditos Bancarios	0			0

Otros Instrumentos de Deuda				
				0
				0
				0
				0
				0
				0
				0
				0
				0
				0
				0
				0
				0
Total Otros Instrumentos de Deuda	0			0

TOTAL	0	0	0	0
--------------	----------	----------	----------	----------


 LIC. JORGE VEGA ARROYO
 PRESIDENTE DE LA COMISION EJECUTIVA ESTATAL DE ATENCION A VICTIMAS


 LIC. MARISOL MEDINA DE LIRA
 DIRECTORA ADMINISTRATIVA



 LIC. ELISA MARIBEL MARTINEZ BARRON
 DIRECTORA DEL FONDO DE AYUDA, ASISTENCIA Y REPARACION INTEGRAL DE LA CEEAV


 C.P.C. NANCY DEL CARMEN SANCHEZ GUERRERO
 CONTADORA

Información de Periodos Intermedios
COMISION EJECUTIVA ESTATAL DE ATENCION A VICTIMAS
Intereses de la Deuda
Del 1 de Enero al 31 de Agosto de 2019

Identificación de Crédito o Instrumento	Devengado Créditos Bancarios	Pagado
Total de intereses de Créditos Bancarios	0	0

Otros Instrumentos de Deuda		
Total de intereses de Otros Instrumentos de Deuda	0	0
TOTAL	0	0


 LIC. JORGE VEGA ARROYO
 PRESIDENTE DE LA COMISION EJECUTIVA ESTATAL DE
 ATENCION A VICTIMAS


 LIC. MARISOL MEDINA DE LIRA
 DIRECTORA ADMINISTRATIVA


 LIC. ELISA MARIELA MARTINEZ BARRON
 DIRECTORA DEL FONDO DE AYUDA, ASISTENCIA Y
 REPARACION INTEGRAL DE LA CEEAV


 C.P.S. NANCY DEL CARMEN SANCHEZ GUERRERO
 CONTADORA



COMISION EJECUTIVA ESTATAL DE ATENCION A VICTIMAS SAN LUIS POTOSI

Estado Analítico del Ejercicio Presupuesto de Egresos Clasificación Económica (por Tipo de Gasto)

Usr: supervisor

Rep: rptEstadoPresupuestoEgresos_CL2

| Del 01/ene/2019 Al 31/ago/2019

Fecha y hora de Impresión
17/sep/2019
03:23 p.m.

Concepto	Egresos				Pagado	Subejercicio
	Aprobado	Ampliaciones / (Reducciones)	Modificado	Devengado		
1 Gasto Corriente	\$34,686,804.26	\$2,792,116.60	\$37,478,920.86	\$14,329,272.48	\$14,329,272.48	\$23,149,648.38
2 Gasto de Capital	\$6,000,000.00	\$1,084.60	\$6,001,084.60	\$3,234,846.69	\$3,234,846.69	\$2,766,237.91
3 Amortización de la deuda y disminución de pasivos	\$0.00	\$0.00	\$0.00	\$0.00	\$0.00	\$0.00
4 Pensiones y Jubilaciones	\$0.00	\$0.00	\$0.00	\$0.00	\$0.00	\$0.00
5 Participaciones	\$0.00	\$0.00	\$0.00	\$0.00	\$0.00	\$0.00
Total	\$40,686,804.26	\$2,793,201.20	\$43,480,005.46	\$17,564,119.17	\$17,564,119.17	\$25,915,886.29


LIC. JORGE VEGA ARROYO

LIC. MARISOL MEDINA DE LIRA


PRESIDENTE DE LA COMISION EJECUTIVA ESTATAL DE ATENCION A VICTIMAS
LIC. ELISA MARIELA MARTINEZ BARRON


DIRECTORA ADMINISTRATIVA
C.P. NANCY DEL CARMEN SANCHEZ GUERRERO

DIRECTORA DEL FONDO DE AYUDA, ASISTENCIA Y
PEDAGOGIA INTEGRAL DE LA CEEAV
CONTADORA



COMISION EJECUTIVA ESTATAL DE ATENCION A VICTIMAS SAN LUIS POTOSI

Estado Analítico del Ejercicio Presupuesto de Egresos
Clasificación Administrativa - Sector Paraestatal

Fecha y hora de Impresión | 17/sep/2019 | 03:18 p.m.

Usr: supervisor
Rep: rptEstadoPresupuestoEgresos_UA3_GB_SC

Del 01/ene/2019 Al 31/ago/2019

Concepto	Egresos						Subejercicio 6 = (3 - 4)
	Aprobado 1	Ampliaciones / (Reducciones) 2	Modificado 3=(1+2)	Devengado 4	Pagado 5		
TOTAL DEL GASTO	\$0.00	\$0.00	\$0.00	\$0.00	\$0.00	\$0.00	\$0.00
ENTIDADES PARAESTATALES Y FIDEICOMISOS NO EMPRESARIALES Y NO FINANCIEROS	\$0.00	\$0.00	\$0.00	\$0.00	\$0.00	\$0.00	\$0.00
INSTITUCIONES PÚBLICAS DE LA SEGURIDAD SOCIAL	\$0.00	\$0.00	\$0.00	\$0.00	\$0.00	\$0.00	\$0.00
ENTIDADES PARAESTATALES EMPRESARIALES NO FINANCIERAS CON PARTICIPACION ESTATAL MAYORITARIA	\$0.00	\$0.00	\$0.00	\$0.00	\$0.00	\$0.00	\$0.00
FIDEICOMISOS EMPRESARIALES NO FINANCIEROS CON PARTICIPACIÓN ESTATAL MAYORITARIA	\$0.00	\$0.00	\$0.00	\$0.00	\$0.00	\$0.00	\$0.00
ENTIDADES PARAESTATALES EMPRESARIALES FINANCIERAS MONETARIAS CON PARTICIPACION ESTATAL MAYORITARIA	\$0.00	\$0.00	\$0.00	\$0.00	\$0.00	\$0.00	\$0.00
ENTIDADES PARAESTATALES EMPRESARIALES FINANCIERAS NO MONETARIAS CON PARTICIPACION ESTATAL MAYORITARIA	\$0.00	\$0.00	\$0.00	\$0.00	\$0.00	\$0.00	\$0.00
FIDEICOMISOS FINANCIEROS PUBLICOS CON PARTICIPACION ESTATAL MAYORITARIA	\$0.00	\$0.00	\$0.00	\$0.00	\$0.00	\$0.00	\$0.00

LIC. JORGE VEGA ARROYO

PRESIDENTE DE LA COMISION EJECUTIVA ESTATAL DE ATENCION A VICTIMAS

LIC. ELISA MARTINEZ BARRON
DIRECTORA DEL FONDO DE AYUDA, ASISTENCIA Y REPARACION INTEGRAL DE LA CEEAV

LIC. MARISOL MEDINA DE LIRA
DIRECTORA ADMINISTRATIVA

LIC. C. NANCY DEL CARMEN SANCHEZ GUERRERO
CONTADORA



**COMISION EJECUTIVA ESTATAL DE ATENCION A VICTIMAS
SAN LUIS POTOSI**

Estado Analítico del Ejercicio Presupuesto de Egresos

Clasificación Administrativa - Orden de Gobierno

Del 01/ene/2019 Al 31/ago/2019

Fecha y 17/sep/2019


hora de Impresión 03:15 p.m.


Usu: supervisor

Rep: rptEstadoPresupuestoEgresos_UA3_GB_SC

Concepto	Egresos					Subejercicio 6 = (3 - 4)
	Aprobado 1	Ampliaciones / (Reducciones) 2	Modificado 3=(1+2)	Devengado 4	Pagado 5	

TOTAL DEL GASTO	\$0.00	\$0.00	\$0.00	\$0.00	\$0.00	\$0.00
PODER EJECUTIVO	\$0.00	\$0.00	\$0.00	\$0.00	\$0.00	\$0.00
PODER LEGISLATIVO	\$0.00	\$0.00	\$0.00	\$0.00	\$0.00	\$0.00
PODER JUDICIAL	\$0.00	\$0.00	\$0.00	\$0.00	\$0.00	\$0.00
ORGANOS AUTÓNOMOS	\$0.00	\$0.00	\$0.00	\$0.00	\$0.00	\$0.00


LIC. JORGE VEGA ARROYO
PRESIDENTE DE LA COMISION EJECUTIVA ESTATAL DE ATENCION A VICTIMAS


LIC. ELISA MARIELA MARTINEZ BARRON
DIRECTORA DEL FONDO DE AYUDA, ASISTENCIA Y REPARACION INTEGRAL DE LA CEEAV


LIC. MARISOL MEDINA DE LIRA
DIRECTORA ADMINISTRATIVA


C.P.C. NANCY DEL CARMEN SANCHEZ GUERRERO
CONTADORA



Usr: supervisor
Rep: rptEstadoPresupuestoEgresos_PY

COMISION EJECUTIVA ESTATAL DE ATENCION A VICTIMAS SAN LUIS POTOSI

Estado del Ejercicio del Presupuesto por Proyecto / Proceso Al 31/ago/2019

Fecha y hora de Impresión 17/sep/2019 03:18 p.m.

Objeto del Gasto	Unidad Administrativa	Aprobado	Ampliaciones / (Reducciones)	Presupuesto Vigente	Comprometido	Presupuesto Disponible para Comprometer	Devengado	Comprometido o No Devengado	Presupuesto Sin Devengar	Ejercido	Pagado	Cuentas por Pagar	Deuda
PY01 GASTOS DE OPERACION													
1000	SERVICIOS PERSONALES	\$26,876,425.51	\$4,673,035.14	\$31,549,460.65	\$26,780,973.68	\$4,768,486.97	\$10,922,253.82	\$15,858,719.00	\$20,627,205.83	\$10,922,253.82	\$10,922,253.82	\$0.00	\$0.00
1100	REMUNERACIONES AL PERSONAL DE CARACTER PE	\$15,697,114.68	-\$2,627.02	\$15,694,487.66	\$15,674,810.18	\$19,677.48	\$2,586,202.62	\$13,088,607.00	\$13,108,285.04	\$2,586,202.62	\$2,586,202.62	\$0.00	\$0.00
1130	Sueldos base al personal permanente	\$15,697,114.68	-\$2,627.02	\$15,694,487.66	\$15,674,810.18	\$19,677.48	\$2,586,202.62	\$13,088,607.00	\$13,108,285.04	\$2,586,202.62	\$2,586,202.62	\$0.00	\$0.00
1131	Sueldos base al personal de confianza	\$4,014,810.60	-\$2,627.02	\$4,012,183.58	\$3,992,506.10	\$19,677.48	\$2,586,202.62	\$1,406,303.48	\$1,425,980.96	\$2,586,202.62	\$2,586,202.62	\$0.00	\$0.00
1132	Sueldos al personal de base	\$11,682,304.08	\$0.00	\$11,682,304.08	\$11,682,304.08	\$0.00	\$0.00	\$11,682,304.08	\$11,682,304.08	\$0.00	\$0.00	\$0.00	\$0.00
1200	Remuneraciones al personal de carácter transitorio	\$9,299,934.74	\$3,520,443.08	\$12,820,377.82	\$8,884,690.22	\$3,935,687.60	\$7,062,128.73	\$1,822,561.49	\$5,758,249.09	\$7,062,128.73	\$7,062,128.73	\$0.00	\$0.00
1210	Honorarios asimilables a salarios	\$9,299,934.74	\$3,520,443.08	\$12,820,377.82	\$8,884,690.22	\$3,935,687.60	\$7,062,128.73	\$1,822,561.49	\$5,758,249.09	\$7,062,128.73	\$7,062,128.73	\$0.00	\$0.00
1211	Honorarios por servicios personales	\$9,299,934.74	\$3,520,443.08	\$12,820,377.82	\$8,884,690.22	\$3,935,687.60	\$7,062,128.73	\$1,822,561.49	\$5,758,249.09	\$7,062,128.73	\$7,062,128.73	\$0.00	\$0.00
1300	REMUNERACIONES ADICIONALES Y ESPECIALES	\$974,305.76	\$56,836.67	\$1,031,142.43	\$923,304.51	\$107,837.92	\$122,420.87	\$800,883.64	\$908,721.56	\$122,420.87	\$122,420.87	\$0.00	\$0.00
1310	Primas por años de servicio efectivos prestados	\$73,305.75	-\$73,305.75	\$0.00	\$0.00	\$0.00	\$0.00	\$0.00	\$0.00	\$0.00	\$0.00	\$0.00	\$0.00
1313	Estimulo por años de servicio	\$73,305.75	-\$73,305.75	\$0.00	\$0.00	\$0.00	\$0.00	\$0.00	\$0.00	\$0.00	\$0.00	\$0.00	\$0.00
1320	Primas de vacaciones, dominical y gratificación de fin de	\$901,000.01	\$107,837.92	\$1,008,837.93	\$901,000.01	\$107,837.92	\$100,116.37	\$800,883.64	\$908,721.56	\$100,116.37	\$100,116.37	\$0.00	\$0.00
1321	Prestaciones de fin de año en efectivo	\$700,774.67	\$83,877.03	\$784,651.70	\$700,774.67	\$83,877.03	\$0.00	\$700,774.67	\$784,651.70	\$0.00	\$0.00	\$0.00	\$0.00
1322	Prima vacacional	\$200,225.34	\$23,960.89	\$224,186.23	\$200,225.34	\$23,960.89	\$100,116.37	\$100,108.97	\$124,069.86	\$100,116.37	\$100,116.37	\$0.00	\$0.00
1340	Compensaciones	\$0.00	\$22,304.50	\$22,304.50	\$22,304.50	\$0.00	\$22,304.50	\$0.00	\$0.00	\$22,304.50	\$22,304.50	\$0.00	\$0.00
1341	Compensación por servicios al personal de base	\$0.00	\$22,304.50	\$22,304.50	\$22,304.50	\$0.00	\$22,304.50	\$0.00	\$0.00	\$22,304.50	\$22,304.50	\$0.00	\$0.00
1400	SEGURIDAD SOCIAL	\$739,547.81	\$818,149.62	\$1,557,697.43	\$1,021,123.73	\$536,573.70	\$893,756.56	\$127,367.17	\$665,940.87	\$893,756.56	\$893,756.56	\$0.00	\$0.00
1410	Aportaciones de seguridad social	\$342,046.60	\$631,970.80	\$974,017.40	\$623,622.52	\$350,394.88	\$622,254.53	\$1,367.99	\$351,762.87	\$622,254.53	\$622,254.53	\$0.00	\$0.00
1411	Cuotas al IMSS	\$342,046.60	\$15,000.00	\$357,046.60	\$357,046.60	\$0.00	\$355,678.61	\$1,367.99	\$1,367.99	\$355,678.61	\$355,678.61	\$0.00	\$0.00
1412	Aportaciones al IMSS	\$0.00	\$616,970.80	\$616,970.80	\$266,575.92	\$350,394.88	\$266,575.92	\$0.00	\$350,394.88	\$266,575.92	\$266,575.92	\$0.00	\$0.00
1420	Aportaciones a fondos de vivienda	\$243,865.80	\$15,579.75	\$259,445.55	\$243,865.80	\$15,579.75	\$122,627.43	\$121,238.37	\$136,818.12	\$122,627.43	\$122,627.43	\$0.00	\$0.00
1421	Cuotas para la vivienda	\$243,865.80	\$0.00	\$243,865.80	\$243,865.80	\$0.00	\$122,627.43	\$121,238.37	\$121,238.37	\$122,627.43	\$122,627.43	\$0.00	\$0.00
1422	Cuotas al INFONAVIT	\$0.00	\$15,579.75	\$15,579.75	\$0.00	\$15,579.75	\$0.00	\$0.00	\$15,579.75	\$0.00	\$0.00	\$0.00	\$0.00
1430	Aportaciones al sistema para el retiro	\$153,635.41	\$170,599.07	\$324,234.48	\$153,635.41	\$170,599.07	\$148,874.60	\$4,760.81	\$175,359.88	\$148,874.60	\$148,874.60	\$0.00	\$0.00
1431	Sistema de ahorro para el retiro	\$153,635.41	\$170,599.07	\$324,234.48	\$153,635.41	\$170,599.07	\$148,874.60	\$4,760.81	\$175,359.88	\$148,874.60	\$148,874.60	\$0.00	\$0.00
1500	OTRAS PRESTACIONES SOCIALES Y ECONÓMICAS	\$165,522.52	\$280,232.79	\$445,755.31	\$277,045.04	\$168,710.27	\$257,745.04	\$19,300.00	\$188,010.27	\$257,745.04	\$257,745.04	\$0.00	\$0.00
1540	Prestaciones contractuales	\$165,522.52	\$280,232.79	\$445,755.31	\$277,045.04	\$168,710.27	\$257,745.04	\$19,300.00	\$188,010.27	\$257,745.04	\$257,745.04	\$0.00	\$0.00
1541	Canasta básica, ayuda para despensa	\$21,600.00	\$0.00	\$21,600.00	\$21,600.00	\$0.00	\$13,800.00	\$7,800.00	\$7,800.00	\$13,800.00	\$13,800.00	\$0.00	\$0.00
1543	Ayuda para transporte	\$32,400.00	\$0.00	\$32,400.00	\$32,400.00	\$0.00	\$20,900.00	\$11,500.00	\$11,500.00	\$20,900.00	\$20,900.00	\$0.00	\$0.00

[Handwritten signatures and initials]



Utr: supervisor
Rep: rptEstadoPresupuestoEgresos_FY

COMISION EJECUTIVA ESTATAL DE ATENCION A VICTIMAS SAN LUIS POTOSI

Estado del Ejercicio del Presupuesto por Proyecto / Proceso Al 31/ago/2019

Fecha y hora de Impresión 17/sep/2019 03:18 p.m.

Unidad Administrativa Objeto del Gasto

Cuentas por Pagar	Pagado	Ejercido	Presupuesto Sin Devengar	Comprometido o No Devengado	Presupuesto Disponible para Comprometer		Presupuesto Vigente	Ampliaciones / (Reducciones)	Aprobado	Otras prestaciones de carácter general a los trabajadores	Objeto del Gasto
					Comprometido	Disponibilidad					
1549	\$223,045.04	\$223,045.04	\$168,710.27	\$0.00	\$223,045.04	\$168,710.27	\$391,755.31	\$280,232.79	\$111,522.52	\$280,232.79	Otras prestaciones de carácter general a los trabajadores
2000	\$403,560.63	\$403,560.63	\$741,358.65	\$0.00	\$403,560.63	\$741,358.65	\$1,144,919.28	-\$36,481.72	\$1,181,401.00	\$1,181,401.00	MATERIALES Y SUMINISTRO
2100	\$193,892.52	\$193,892.52	\$214,107.48	\$0.00	\$193,892.52	\$214,107.48	\$408,000.00	\$0.00	\$408,000.00	\$408,000.00	Materiales de administración, emisión de documentos
2110	\$84,074.10	\$84,074.10	\$107,925.90	\$0.00	\$84,074.10	\$107,925.90	\$192,000.00	\$0.00	\$192,000.00	\$192,000.00	Materiales, útiles y equipos menores de oficina
2111	\$84,074.10	\$84,074.10	\$107,925.90	\$0.00	\$84,074.10	\$107,925.90	\$192,000.00	\$0.00	\$192,000.00	\$192,000.00	Papelaría y consumibles de oficina
2120	\$1,128.60	\$1,128.60	\$28,871.40	\$0.00	\$1,128.60	\$28,871.40	\$30,000.00	\$0.00	\$30,000.00	\$30,000.00	Materiales y útiles de impresión y reproducción
2121	\$1,128.60	\$1,128.60	\$28,871.40	\$0.00	\$1,128.60	\$28,871.40	\$30,000.00	\$0.00	\$30,000.00	\$30,000.00	Materiales y útiles de impresión y reproducción
2140	\$78,959.02	\$78,959.02	\$41,040.98	\$0.00	\$78,959.02	\$41,040.98	\$120,000.00	\$0.00	\$120,000.00	\$120,000.00	Materiales, útiles y equipos menores de tecnologías de la
2141	\$78,959.02	\$78,959.02	\$41,040.98	\$0.00	\$78,959.02	\$41,040.98	\$120,000.00	\$0.00	\$120,000.00	\$120,000.00	Materiales, útiles y mantenimiento e insumos para eq
2160	\$29,730.80	\$29,730.80	\$36,269.20	\$0.00	\$29,730.80	\$36,269.20	\$66,000.00	\$0.00	\$66,000.00	\$66,000.00	Material de limpieza
2161	\$29,730.80	\$29,730.80	\$36,269.20	\$0.00	\$29,730.80	\$36,269.20	\$66,000.00	\$0.00	\$66,000.00	\$66,000.00	Material de limpieza
2200	\$16,974.77	\$16,974.77	\$13,025.23	\$0.00	\$16,974.77	\$13,025.23	\$30,000.00	\$0.00	\$30,000.00	\$30,000.00	ALIMENTOS Y UTENSILIOS
2210	\$16,974.77	\$16,974.77	\$13,025.23	\$0.00	\$16,974.77	\$13,025.23	\$30,000.00	\$0.00	\$30,000.00	\$30,000.00	Productos alimenticios para personas
2211	\$16,974.77	\$16,974.77	\$13,025.23	\$0.00	\$16,974.77	\$13,025.23	\$30,000.00	\$0.00	\$30,000.00	\$30,000.00	Alimentación en oficinas o lugares de trabajo
2400	\$14,148.70	\$14,148.70	\$30,851.30	\$0.00	\$14,148.70	\$30,851.30	\$45,000.00	\$0.00	\$45,000.00	\$45,000.00	MATERIALES Y ARTÍCULOS DE CONSTRUCCIÓN Y DE
2460	\$14,148.70	\$14,148.70	\$30,851.30	\$0.00	\$14,148.70	\$30,851.30	\$45,000.00	\$0.00	\$45,000.00	\$45,000.00	Material eléctrico y electrónico
2461	\$14,148.70	\$14,148.70	\$30,851.30	\$0.00	\$14,148.70	\$30,851.30	\$45,000.00	\$0.00	\$45,000.00	\$45,000.00	Material eléctrico y electrónico
2500	\$14,400.00	\$14,400.00	\$14,400.00	\$0.00	\$14,400.00	\$14,400.00	\$14,400.00	\$0.00	\$14,400.00	\$14,400.00	Productos químicos, farmacéuticos y de laboratorios
2530	\$14,400.00	\$14,400.00	\$14,400.00	\$0.00	\$14,400.00	\$14,400.00	\$14,400.00	\$0.00	\$14,400.00	\$14,400.00	Medicinas y productos farmacéuticos
2531	\$14,400.00	\$14,400.00	\$14,400.00	\$0.00	\$14,400.00	\$14,400.00	\$14,400.00	\$0.00	\$14,400.00	\$14,400.00	Medicinas y productos farmacéuticos de uso humano
2600	\$336,001.00	\$336,001.00	\$336,001.00	\$0.00	\$336,001.00	\$336,001.00	\$336,001.00	\$0.00	\$336,001.00	\$336,001.00	COMBUSTIBLES, LUBRICANTES Y ADITIVOS
2610	\$336,001.00	\$336,001.00	\$336,001.00	\$0.00	\$336,001.00	\$336,001.00	\$336,001.00	\$0.00	\$336,001.00	\$336,001.00	Combustibles, lubricantes y aditivos
2611	\$336,001.00	\$336,001.00	\$336,001.00	\$0.00	\$336,001.00	\$336,001.00	\$336,001.00	\$0.00	\$336,001.00	\$336,001.00	Combustibles
2900	\$348,000.00	\$348,000.00	\$311,518.28	\$0.00	\$348,000.00	\$304,650.68	\$311,518.28	-\$36,481.72	\$348,000.00	\$348,000.00	HERRAMIENTAS, REFACCIONES Y ACCESORIOS MEN
2920	\$90,000.00	\$90,000.00	\$90,000.00	\$0.00	\$90,000.00	\$90,000.00	\$90,000.00	\$0.00	\$90,000.00	\$90,000.00	Refacciones y accesorios menores de edificios
2921	\$90,000.00	\$90,000.00	\$90,000.00	\$0.00	\$90,000.00	\$90,000.00	\$90,000.00	\$0.00	\$90,000.00	\$90,000.00	Refacciones y accesorios menores de edificios
2930	\$90,000.00	\$90,000.00	\$90,000.00	\$0.00	\$90,000.00	\$90,000.00	\$90,000.00	\$0.00	\$90,000.00	\$90,000.00	Refacciones y accesorios menores de mobiliario y equipo
2931	\$90,000.00	\$90,000.00	\$90,000.00	\$0.00	\$90,000.00	\$90,000.00	\$90,000.00	\$0.00	\$90,000.00	\$90,000.00	Refacciones y accesorios menores de edificios y equipo c
2940	\$24,000.00	\$24,000.00	\$24,000.00	\$0.00	\$24,000.00	\$24,000.00	\$24,000.00	\$0.00	\$24,000.00	\$24,000.00	Refacciones y accesorios menores de equipo de cómput
2941	\$24,000.00	\$24,000.00	\$24,000.00	\$0.00	\$24,000.00	\$24,000.00	\$24,000.00	\$0.00	\$24,000.00	\$24,000.00	Refacciones y accesorios menores para equipo de cómput
2960	\$144,000.00	\$144,000.00	\$107,518.28	\$0.00	\$144,000.00	\$100,650.68	\$107,518.28	-\$36,481.72	\$144,000.00	\$144,000.00	Refacciones y accesorios menores de equipo de transpor



Usr: supervisor
Rep: rptEstadoPresupuestoEgresos_PY

COMISION EJECUTIVA ESTATAL DE ATENCION A VICTIMAS SAN LUIS POTOSI

Estado del Ejercicio del Presupuesto por Proyecto / Proceso Al 31/ago/2019

Fecha y hora de Impresión 17/sep/2019 03:18 p.m.

Objeto del Gasto	Unidad Administrativa	Ampliaciones / (Reducciones)	Presupuesto Vigente	Comprometido	Presupuesto Disponible para Comprometer		Comprometido o No Devengado	Presupuesto Sin Devengar	Ejercido	Cuentas por Pagar	
					Aprobado	Comprometido				Devengado	Devengado
2961	Refacciones y accesorios menores de equipo de transport	-36,481.72	107,518.28	6,867.60	100,650.68	6,867.60	0.00	100,650.68	6,867.60	6,867.60	0.00
3000	SERVICIOS GENERALES	-1,643,352.22	4,785,625.53	3,004,542.63	1,781,082.90	3,004,542.63	0.00	1,781,082.90	3,004,542.63	3,004,542.63	0.00
3100	SERVICIOS BÁSICOS	545,401.44	545,401.44	209,790.30	335,611.14	209,790.30	0.00	335,611.14	209,790.30	209,790.30	0.00
3110	Energía eléctrica	0.00	144,000.00	107,417.00	36,583.00	107,417.00	0.00	36,583.00	107,417.00	107,417.00	0.00
3111	Energía eléctrica	0.00	144,000.00	107,417.00	36,583.00	107,417.00	0.00	36,583.00	107,417.00	107,417.00	0.00
3130	Agua	0.00	24,000.48	5,240.05	18,760.43	5,240.05	0.00	18,760.43	5,240.05	5,240.05	0.00
3131	Agua	0.00	24,000.48	5,240.05	18,760.43	5,240.05	0.00	18,760.43	5,240.05	5,240.05	0.00
3140	Telefonia Tradicional	-32,941.68	255,058.32	227,442.87	27,615.45	227,442.87	0.00	227,442.87	27,615.45	27,615.45	0.00
3141	Telefonia tradicional	-32,941.68	255,058.32	227,442.87	27,615.45	227,442.87	0.00	227,442.87	27,615.45	27,615.45	0.00
3150	Telefonia celular	-3,210.36	20,790.12	7,621.75	13,168.37	7,621.75	0.00	13,168.37	7,621.75	7,621.75	0.00
3151	Telefonia celular	-3,210.36	20,790.12	7,621.75	13,168.37	7,621.75	0.00	13,168.37	7,621.75	7,621.75	0.00
3170	Servicios de acceso a Internet, redes y procesamiento de	0.00	51,152.52	51,152.52	0.00	51,152.52	0.00	0.00	51,152.52	51,152.52	0.00
3171	Servicio de internet y redes	36,152.04	51,152.52	51,152.52	0.00	51,152.52	0.00	0.00	51,152.52	51,152.52	0.00
3180	Servicios postales y telegráficos	0.00	50,400.00	10,743.53	39,656.47	10,743.53	0.00	39,656.47	10,743.53	10,743.53	0.00
3181	Servicios postales y telegráficos	0.00	50,400.00	10,743.53	39,656.47	10,743.53	0.00	39,656.47	10,743.53	10,743.53	0.00
3200	SERVICIOS DE ARRENDAMIENTO	-3,472.00	711,728.48	435,690.15	276,038.33	435,690.15	0.00	276,038.33	435,690.15	435,690.15	0.00
3220	Arrendamiento de edificios	0.00	643,200.48	410,531.95	232,668.53	410,531.95	0.00	232,668.53	410,531.95	410,531.95	0.00
3221	Arrendamiento de edificios	0.00	643,200.48	410,531.95	232,668.53	410,531.95	0.00	232,668.53	410,531.95	410,531.95	0.00
3230	Arrendamiento de mobiliario y equipo de administración, i	-8,910.20	663,089.80	19,720.00	43,369.80	19,720.00	0.00	43,369.80	19,720.00	19,720.00	0.00
3231	Arrendamiento de mobiliario y equipo de administración, i	-8,910.20	663,089.80	19,720.00	43,369.80	19,720.00	0.00	43,369.80	19,720.00	19,720.00	0.00
3290	Otros arrendamientos	0.00	5,438.20	5,438.20	0.00	5,438.20	0.00	0.00	5,438.20	5,438.20	0.00
3291	Otros arrendamientos	0.00	5,438.20	5,438.20	0.00	5,438.20	0.00	0.00	5,438.20	5,438.20	0.00
3300	SERVICIOS PROFESIONALES, CIENTIFICOS, TÉCNICO	-2,285,727.72	2,182,591.16	1,696,368.95	486,222.21	1,696,368.95	0.00	486,222.21	1,696,368.95	1,696,368.95	0.00
3310	Servicios legales, de contabilidad, auditoria y relacionado	0.00	139,721.64	86,697.68	53,023.96	86,697.68	0.00	53,023.96	86,697.68	86,697.68	0.00
3311	Servicios legales, de contabilidad, auditoria y relacionado	0.00	139,721.64	86,697.68	53,023.96	86,697.68	0.00	53,023.96	86,697.68	86,697.68	0.00
3330	Servicios de consultoria administrativa, procesos, técnica	-2,285,727.72	1,993,869.20	1,609,671.27	384,197.93	1,609,671.27	0.00	384,197.93	1,609,671.27	1,609,671.27	0.00
3331	Servicios de consultoria administrativa procesos y técnica	-2,285,727.72	1,993,869.20	1,609,671.27	384,197.93	1,609,671.27	0.00	384,197.93	1,609,671.27	1,609,671.27	0.00
3360	Servicios de apoyo administrativo, traducción, fotocopiadi	0.00	49,000.32	0.00	49,000.32	0.00	0.00	49,000.32	0.00	0.00	0.00
3361	Servicios de apoyo administrativo y secretarial	0.00	49,000.32	0.00	49,000.32	0.00	0.00	49,000.32	0.00	0.00	0.00
3400	SERVICIOS FINANCIEROS, BANCARIOS Y COMERCIAL	46,867.30	84,137.26	63,459.47	20,677.79	63,459.47	0.00	20,677.79	63,459.47	63,459.47	0.00
3410	Servicios financieros y bancarios	0.00	6,000.48	2,792.17	3,208.31	2,792.17	0.00	3,208.31	2,792.17	2,792.17	0.00

(Handwritten signatures and initials)



Usr: supervisor
Rep: rptEstadoPresupuestoEgresos_FY

COMISION EJECUTIVA ESTATAL DE ATENCION A VICTIMAS SAN LUIS POTOSI

Estado del Ejercicio del Presupuesto por Proyecto / Proceso Al 31/ago/2019

Fecha y hora de Impresión: 17/sep/2019 03:18 p.m.

Objeto del Gasto	Unidad Administrativa	Aprobado	Ampliaciones / (Reducciones)	Presupuesto Vigente	Comprometido	Presupuesto Disponible para Comprometer	Devengado	Comprometido o No Devengado	Presupuesto Sin Devengar	Ejercido	Pagado	Cuentas por Pagar	
												Deuda	Deuda
3411	Servicios financieros y bancarios	\$6,000.48	\$0.00	\$6,000.48	\$2,792.17	\$3,208.31	\$2,792.17	\$0.00	\$3,208.31	\$2,792.17	\$2,792.17	\$0.00	\$0.00
3450	Seguro de bienes patrimoniales	\$0.00	\$46,867.30	\$46,867.30	\$46,867.30	\$0.00	\$46,867.30	\$0.00	\$0.00	\$46,867.30	\$46,867.30	\$0.00	\$0.00
3451	Seguro de bienes patrimoniales	\$0.00	\$46,867.30	\$46,867.30	\$46,867.30	\$0.00	\$46,867.30	\$0.00	\$0.00	\$46,867.30	\$46,867.30	\$0.00	\$0.00
3470	Fletes y maniobras	\$31,269.48	\$0.00	\$31,269.48	\$13,800.00	\$17,469.48	\$13,800.00	\$0.00	\$17,469.48	\$13,800.00	\$13,800.00	\$0.00	\$0.00
3471	Fletes y maniobras	\$31,269.48	\$0.00	\$31,269.48	\$13,800.00	\$17,469.48	\$13,800.00	\$0.00	\$17,469.48	\$13,800.00	\$13,800.00	\$0.00	\$0.00
3500	SERVICIOS DE INSTALACIÓN, REPARACIÓN, MANTEN	\$523,431.36	-\$9,015.58	\$514,415.78	\$220,168.11	\$294,247.67	\$220,168.11	\$0.00	\$294,247.67	\$220,168.11	\$220,168.11	\$0.00	\$0.00
3510	Conservación y mantenimiento menor de inmuebles	\$24,000.48	\$0.00	\$24,000.48	\$20,811.20	\$3,189.28	\$20,811.20	\$0.00	\$3,189.28	\$20,811.20	\$20,811.20	\$0.00	\$0.00
3511	Conservación y mantenimiento menor de inmuebles	\$24,000.48	\$0.00	\$24,000.48	\$20,811.20	\$3,189.28	\$20,811.20	\$0.00	\$3,189.28	\$20,811.20	\$20,811.20	\$0.00	\$0.00
3530	Instalación, reparación y mantenimiento de equipo de cómputo	\$0.00	\$2,370.00	\$2,370.00	\$2,370.00	\$0.00	\$2,370.00	\$0.00	\$0.00	\$2,370.00	\$2,370.00	\$0.00	\$0.00
3531	Instalación, reparación y mantenimiento de equipo de cómputo	\$0.00	\$2,370.00	\$2,370.00	\$2,370.00	\$0.00	\$2,370.00	\$0.00	\$0.00	\$2,370.00	\$2,370.00	\$0.00	\$0.00
3550	Reparación y mantenimiento de equipo de transporte	\$128,999.52	-\$11,385.58	\$117,613.94	\$57,161.71	\$60,452.23	\$57,161.71	\$0.00	\$60,452.23	\$57,161.71	\$57,161.71	\$0.00	\$0.00
3551	Reparación y mantenimiento de equipo de transporte	\$128,999.52	-\$11,385.58	\$117,613.94	\$57,161.71	\$60,452.23	\$57,161.71	\$0.00	\$60,452.23	\$57,161.71	\$57,161.71	\$0.00	\$0.00
3580	Servicios de limpieza y manejo de desechos	\$370,431.36	\$0.00	\$370,431.36	\$139,825.20	\$230,606.16	\$139,825.20	\$0.00	\$230,606.16	\$139,825.20	\$139,825.20	\$0.00	\$0.00
3581	Servicios de limpieza y manejo de desechos	\$370,431.36	\$0.00	\$370,431.36	\$139,825.20	\$230,606.16	\$139,825.20	\$0.00	\$230,606.16	\$139,825.20	\$139,825.20	\$0.00	\$0.00
3700	Servicios de traslados y viáticos	\$192,000.96	\$1,000.00	\$193,000.96	\$81,554.65	\$111,446.31	\$81,554.65	\$0.00	\$111,446.31	\$81,554.65	\$81,554.65	\$0.00	\$0.00
3720	Pasajes terrestres	\$96,000.48	\$0.00	\$96,000.48	\$47,427.45	\$48,573.03	\$47,427.45	\$0.00	\$48,573.03	\$47,427.45	\$47,427.45	\$0.00	\$0.00
3721	Pasajes terrestres nacionales	\$96,000.48	\$0.00	\$96,000.48	\$47,427.45	\$48,573.03	\$47,427.45	\$0.00	\$48,573.03	\$47,427.45	\$47,427.45	\$0.00	\$0.00
3750	Viáticos en el país	\$96,000.48	\$1,000.00	\$97,000.48	\$34,127.20	\$62,873.28	\$34,127.20	\$0.00	\$62,873.28	\$34,127.20	\$34,127.20	\$0.00	\$0.00
3751	Viáticos en el país	\$96,000.48	\$1,000.00	\$97,000.48	\$34,127.20	\$62,873.28	\$34,127.20	\$0.00	\$62,873.28	\$34,127.20	\$34,127.20	\$0.00	\$0.00
3800	SERVICIOS OFICIALES	\$0.00	\$1,102.00	\$1,102.00	\$1,102.00	\$0.00	\$1,102.00	\$0.00	\$0.00	\$1,102.00	\$1,102.00	\$0.00	\$0.00
3820	Gastos de orden social y cultural	\$0.00	\$1,102.00	\$1,102.00	\$1,102.00	\$0.00	\$1,102.00	\$0.00	\$0.00	\$1,102.00	\$1,102.00	\$0.00	\$0.00
3821	Gastos de orden social y cultural	\$0.00	\$1,102.00	\$1,102.00	\$1,102.00	\$0.00	\$1,102.00	\$0.00	\$0.00	\$1,102.00	\$1,102.00	\$0.00	\$0.00
3900	OTROS SERVICIOS GENERALES	\$147,354.67	\$405,893.78	\$553,248.45	\$296,409.00	\$256,839.45	\$296,409.00	\$0.00	\$256,839.45	\$296,409.00	\$296,409.00	\$0.00	\$0.00
3980	Impuesto sobre nómina	\$147,354.67	\$405,893.78	\$553,248.45	\$296,409.00	\$256,839.45	\$296,409.00	\$0.00	\$256,839.45	\$296,409.00	\$296,409.00	\$0.00	\$0.00
3982	Impuesto sobre nómina	\$147,354.67	\$405,893.78	\$553,248.45	\$296,409.00	\$256,839.45	\$296,409.00	\$0.00	\$256,839.45	\$296,409.00	\$296,409.00	\$0.00	\$0.00
		\$24,886,804.26	\$2,793,201.20	\$27,680,005.46	\$30,189,076.94	\$7,290,928.52	\$14,330,357.08	\$15,858,719.86	\$23,149,648.38	\$14,330,357.08	\$14,330,357.08	\$0.00	\$0.00

GASTOS DE OPERACION PY02 FONDE DE AYUDA, ASITENCIA Y REPARACION INTEGRAL DE LAS VICTIMAS

6000	INVERSIÓN PÚBLICA	\$6,000,000.00	\$0.00	\$6,000,000.00	\$3,233,762.09	\$2,766,237.91	\$3,233,762.09	\$0.00	\$2,766,237.91	\$3,233,762.09	\$3,233,762.09	\$0.00	\$0.00
6300	PROYECTOS PRODUCTIVOS Y ACCIONES DE FOMEN	\$6,000,000.00	\$0.00	\$6,000,000.00	\$3,233,762.09	\$2,766,237.91	\$3,233,762.09	\$0.00	\$2,766,237.91	\$3,233,762.09	\$3,233,762.09	\$0.00	\$0.00
6320	Ejecucion de proyectos productivos no incluidos en concor	\$6,000,000.00	\$0.00	\$6,000,000.00	\$3,233,762.09	\$2,766,237.91	\$3,233,762.09	\$0.00	\$2,766,237.91	\$3,233,762.09	\$3,233,762.09	\$0.00	\$0.00




Utr: supervisor
Rep: rptEstadoPresupuestoEgresos_PY


COMISION EJECUTIVA ESTATAL DE ATENCION A VICTIMAS SAN LUIS POTOSI


Estado del Ejercicio del Presupuesto por Proyecto / Proceso Al 31/ago/2019


Fecha y hora de Impresión
17/sep/2019 03:18 p.m.

Objeto del Gasto	Unidad Administrativa	Aprobado	Ampliaciones / (Reducciones)	Presupuesto Vigente	Comprometido	Presupuesto Disponible para Comprometer	Devengado	Comprometido o No Devengado	Presupuesto Sin Devenegar	Ejercido	Pagado	Cuentas por Pagar	
												Deuda	Deuda
6327	Proyectos y acciones para el buen gobierno	\$6,000,000.00	\$0.00	\$6,000,000.00	\$3,233,762.09	\$2,766,237.91	\$3,233,762.09	\$0.00	\$2,766,237.91	\$3,233,762.09	\$3,233,762.09	\$0.00	\$0.00
FONDE DE AYUDA, ASITENCIA Y REP												\$3,233,762.09	\$3,233,762.09
Total Final												\$17,564,119.17	\$17,564,119.17


 LIC. JORGE VEGA ARROYO
 PRESIDENTE DE LA COMISION EJECUTIVA ESTATAL DE ATENCION A VICTIMAS


 LIC. ELISA MARIELA MARTINEZ BARRON
 DIRECTORA DEL FONDO DE AYUDA, ASISTENCIA Y PREPARACION INTEGRAL DE LA CEEAV


 LIC. MARISOL MEDINA DE LIRA
 DIRECTORA ADMINISTRATIVA


 LIC. C. NANCY DEL CARMEN SANCHEZ GUERRERO
 CONTADORA