



PODER EJECUTIVO
DEL ESTADO DE
SAN LUIS POTOSÍ



POTOSÍ
PARA LOS POTOSINOS
GOBIERNO DEL ESTADO 2021-2027

CEEAV

COMISIÓN EJECUTIVA ESTATAL
DE ATENCIÓN A VÍCTIMAS
DE SAN LUIS POTOSÍ

ACUSE

OFICIO N°. CEEAV/DA/166 /2023

San Luis Potosí, S.L.P. a 12 de mayo de 2023

C.P. JOSE LUIS GONZALEZ ACOSTA
DIRECTOR DE CONTABILIDAD GUBERNAMENTAL
DE LA SECRETARIA DE FINANZAS
PRESENTE

Adjunto al presente se acompañan los reportes financieros correspondientes al periodo de **abril de 2023**, con el siguiente contenido:

1.- INFORMACION CONTABLE

- 1.1. Estado de actividades
- 1.2. Estado de situación financiera
- 1.3. Estado de variación de la hacienda pública
- 1.4. Estado de cambios en la situación financiera
- 1.5. Estado de flujo de efectivo
- 1.6. Notas a los estados financieros-desglose, administrativas y de memoria
 - 1.6.1 Conciliación Presupuestal de Ingresos
 - 1.6.2 Conciliación Presupuestal de Egresos
- 1.7. Reporte analítico del activo
- 1.8. Reporte analítico de la deuda y otros pasivos

2.- INFORMACION PRESUPUESTARIA

- 2.1. Estado analítico de ingresos presupuestales
- 2.2. Estado del ejercicio del presupuesto de egresos en clasificación administrativa
- 2.3. Poderes
- 2.4. Sector Paraestatal
- 2.5. Estado del ejercicio del presupuesto de egresos en clasificación económica (por tipo de gasto)
- 2.6. Estado del ejercicio del presupuesto de egresos en clasificación por objeto del gasto (capítulo y concepto)
- 2.7. Estado del ejercicio del presupuesto de egresos por clasificación funcional
- 2.8. Estado del ejercicio del presupuesto de egresos por fuente de financiamiento.

3.- INFORMACION PROGRAMATICA

- 3.1. Gasto por categoría programática
- 3.2. Programa y proyectos de inversión





PODER EJECUTIVO
DEL ESTADO DE
SAN LUIS POTOSÍ



POTOSÍ
PARA LOS POTOSINOS
GOBIERNO DEL ESTADO 2021-2027

CEEAV

COMISIÓN EJECUTIVA ESTATAL
DE ATENCIÓN A VÍCTIMAS
DE SAN LUIS POTOSÍ

OFICIO N°. CEEAV/DA/166 /2023

4.- ANEXOS

- 4.1. Informe Sobre pasivos contingentes.
- 4.2. Informe de endeudamiento neto
- 4.3. Informe de intereses de la deuda
- 4.4. Indicadores de postura fiscal

Sin otro particular de momento, sirva la ocasión para reiterarle mis mayores consideraciones.

Atentamente


Lic. Miguel Ángel García Amaro
El Comisionado Ejecutivo



"2023, Año del Centenario del Voto de las Mujeres en San Luis Potosí, Precursor Nacional"

- C.c.p.- C.P. Jesús Salvador González Martínez. -Secretario de Finanzas.
- C.c.p.- C.P. Omar Valadez Macías. - Director General de Egresos, Secretaria de Finanzas
- C.c.p.- MTRA. Damaris Grageda Acosta. - Directora General de Planeación y Presupuesto, Secretaria de Finanzas.
- C.c.p.- Minutario

LIC. MML/L'ILRC



POTOSÍ
PARA LOS POTOSINOS
GOBIERNO DEL ESTADO 2021 - 2027

COMISIÓN EJECUTIVA
ESTATAL DE ATENCIÓN
A VÍCTIMAS

**COMISION EJECUTIVA ESTATAL DE
ATENCIÓN A VICTIMAS
ESTADOS FINANCIEROS**

ABRIL 2023

ESTADOS E INFORMES FINANCIEROS

ABRIL 2023

CONTENIDO

1. INFORMACION CONTABLE

- 1.1. ESTADO DE ACTIVIDADES
- 1.2. ESTADO DE SITUACION FINANCIERA
- 1.3. ESTADO DE VARIACION DE LA HACIENDA PUBLICA
- 1.4. ESTADO DE CAMBIOS EN LA SITUACION FINANCIERA
- 1.5. ESTADO DE FLUJO DE EFECTIVO
- 1.6. NOTAS A LOS ESTADOS FINANCIEROS:
(DE DESGLOSE, ADMINISTRATIVAS Y DE MEMORIA)
 - 1.6.1. CONCILIACION PRESUPUESTAL DE INGRESOS
 - 1.6.2. CONCILIACION PRESUPUESTAL DE EGRERSOS
- 1.7. REPORTE ANALITICO DEL ACTIVO
- 1.8. REPORTE ANALITICO DE LA DEUDA Y OTROS PASIVOS

2. INFORMACION PRESUPUESTARIA

- 2.1. ESTADO ANALITICO DE INGRESOS PRESUPUESTALES
- 2.2. ESTADO DEL EJERCICIO DEL PRESUPUESTO DE EGRESOS EN
CLASIFICACION ADMINISTRATIVA
 - 2.2.1. PODERES
 - 2.2.2. SECTOR PARAESTATAL

- 2.3. ESTADO DEL EJERCICIO DEL PRESUPUESTO DE EGRESOS EN CLASIFICACION ECONOMICA (POR TIPO DE GASTO)
- 2.4. ESTADO DEL EJERCICIO DEL PRESUPUESTO DE EGRESOS EN CLASIFICACION POR OBJETO DEL GASTO (CAPITULO Y CONCEPTO)
- 2.5. ESTADO DEL EJERCICIO DEL PRESUPUESTO DE EGRESOS POR CLASIFICACION FUNCIONAL
- 2.6. POR FUENTE DE FINANCIAMIENTO

3. INFORMACION PROGRAMATICA

- 3.1. GASTO POR CATEGORIA PROGRAMATICA
- 3.2. PROGRAMA Y PROYECTOS DE INVERSION

4. ANEXOS

- 4.1. INFORME SOBRE PASIVOS CONTINGENTES
- 4.2. INFORME DE ENDEUDAMIENTO NETO
- 4.3. INFORME DE INTERESES DE LA DEUDA
- 4.4. INDICADORES DE POSTURA FISCAL

1. INFORMACIÒN CONTABLE.

COMISION EJECUTIVA ESTATAL DE ATENCION A VICTIMAS

Estado de Actividades

Del 1 de Enero al 30 de Abril de 2023

(Cifras en Pesos)

2022	2023	2022
INGRESOS Y OTROS BENEFICIOS		
Ingresos de Gestión	0	0
Impuestos	0	0
Cuotas y Aportaciones de Seguridad Social	0	0
Contribuciones de Mejoras	0	0
Derechos	0	0
Productos	0	0
Aprovechamientos	0	0
Ingresos por Venta de Bienes y Prestación de Servicios	0	0
Participaciones, Aportaciones, Convenios, Incentivos Derivados de la Colaboración Fiscal, Fondos Distintos de Aportaciones, Transferencias, Asignaciones, Subsidios y Subvenciones, y Pensiones y Jubilaciones	6,151,991	6,326,359
Participaciones, Aportaciones, Convenios, Incentivos Derivados de la Colaboración Fiscal y Fondos Distintos de Aportaciones	0	0
Transferencias, Asignaciones, Subsidios y Subvenciones, y Pensiones y Jubilaciones	6,151,991	6,326,359
Otros Ingresos y Beneficios	56,585	19,745
Ingresos Financieros	56,585	19,745
Incremento por Variación de Inventarios	0	0
Disminución del Exceso de Estimaciones por Pérdida o Deterioro u Obsolescencia	0	0
Disminución del Exceso de Provisiones	0	0
Otros Ingresos y Beneficios Varios	0	0
Total de Ingresos y Otros Beneficios	6,208,576	6,346,104
GASTOS Y OTRAS PÉRDIDAS		
Gastos de Funcionamiento	5,556,659	6,014,136
Servicios Personales	4,659,558	4,907,679
Materiales y Suministros	64,668	52,026
Servicios Generales	832,433	1,054,432
Transferencias, Asignaciones, Subsidios y Otras Ayudas	0	0
Transferencias Internas y Asignaciones al Sector Público	0	0
Transferencias al Resto del Sector Público	0	0
Subsidios y Subvenciones	0	0
Ayudas Sociales	0	0
Pensiones y Jubilaciones	0	0
Transferencias a Fideicomisos, Mandatos y Contratos Análogos	0	0
Transferencias a la Seguridad Social	0	0
Donativos	0	0
Transferencias al Exterior	0	0
Participaciones y Aportaciones	0	0
Participaciones	0	0
Aportaciones	0	0
Convenios	0	0
Intereses, Comisiones y Otros Gastos de la Deuda Pública	0	0
Intereses de la Deuda Pública	0	0
Comisiones de la Deuda Pública	0	0
Gastos de la Deuda Pública	0	0
Costo por Coberturas	0	0
Apoyos Financieros	0	0
Otros Gastos y Pérdidas Extraordinarias	0	0
Estimaciones, Depreciaciones, Deterioros, Obsolescencia y Amortizaciones	0	0
Provisiones	0	0
Disminución de Inventarios	0	0
Aumento por Insuficiencia de Estimaciones por Pérdida o Deterioro u Obsolescencia	0	0
Aumento por Insuficiencia de Provisiones	0	0
Otros Gastos	0	0
Inversión Pública	0	0
Inversión Pública no Capitalizable	0	0
Total de Gastos y Otras Pérdidas	5,556,659	6,014,136
Resultados del Ejercicio (Ahorro/Desahorro)	651,917	331,968

Bajo protesta de decir verdad declaramos que los Estados Financieros y sus notas, son razonablemente correctos y son responsabilidad del emisor.

LIC. MIGUEL ANGEL GONZALEZ AMARO
COMISIONADO EJECUTIVO ESTATAL DE ATENCION A VICTIMAS

LIC. MARISOL MEDINA DE LIRA
DIRECTORA ADMINISTRATIVA

LIC. ELISA MARIELA MARTINEZ BARRON
DIRECTORA DEL FONDO DE AYUDA, ASISTENCIA Y REPARACION INTEGRAL DE LA CEEVA

CPC Y LD TOMAS FLORES ARADILLAS
CONADOR

COMISION EJECUTIVA ESTATAL DE ATENCION A VICTIMAS
Estado de Situación Financiera
Al 30 de Abril de 2023
(Cifras en Pesos)

Concepto	2022	2023	Concepto	2022	2023
ACTIVO			PASIVO		
Activo Circulante			Pasivo Circulante		
Efectivo y Equivalentes	3,120,416	1,475,058	Cuentas por Pagar a Corto Plazo	633,963	204,241
Derechos a Recibir Efectivo o Equivalentes	0	0	Documentos por Pagar a Corto Plazo	0	0
Derechos a Recibir Bienes o Servicios	0	0	Porción a Corto Plazo de la Deuda Pública a Largo Plazo	0	0
Inventarios	0	0	Títulos y Valores a Corto Plazo	0	0
Almacenes	0	0	Pasivos Diferidos a Corto Plazo	0	0
Estimación por Pérdida o Deterioro de Activos Circulantes	0	0	Fondos y Bienes de Terceros en Garantía y/o Administración a Corto Plazo	0	0
Otros Activos Circulantes	0	0	Provisiones a Corto Plazo	0	0
Total de Activos Circulantes	3,120,416	1,475,058	Otros Pasivos a Corto Plazo	0	0
Activo No Circulante			Total de Pasivos Circulantes	633,963	204,241
Inversiones Financieras a Largo Plazo	0	0	Pasivo No Circulante		
Derechos a Recibir Efectivo o Equivalentes a Largo Plazo	0	0	Cuentas por Pagar a Largo Plazo	0	0
Bienes Inmuebles, Infraestructura y Construcciones en Proceso	0	0	Documentos por Pagar a Largo Plazo	0	0
Bienes Muebles	1,514,278	1,266,723	Deuda Pública a Largo Plazo	0	0
Activos Intangibles	429,439	250,136	Pasivos Diferidos a Largo Plazo	0	0
Depreciación, Deterioro y Amortización Acumulada de Bienes	-1,233,135	-1,166,533	Fondos y Bienes de Terceros en Garantía y/o en Administración a Largo Plazo	0	0
Activos Diferidos	2,272,762	1,746,884	Provisiones a Largo Plazo	0	0
Estimación por Pérdida o Deterioro de Activos no Circulantes	0	0	Total de Pasivos No Circulantes	0	0
Otros Activos no Circulantes	0	0	Total del Pasivo	633,963	204,241
Total de Activos No Circulantes	2,983,344	2,097,211	HACIENDA PÚBLICA/PATRIMONIO		
Total del Activo	6,103,760	3,572,269	Hacienda Pública/Patrimonio Contribuido	0	0
			Aportaciones	0	0
			Donaciones de Capital	0	0
			Actualización de la Hacienda Pública /Patrimonio	0	0
			Hacienda Pública/Patrimonio Generado	5,469,798	3,368,029
			Resultados del Ejercicio (Ahorro/Desahorro)	651,917	331,968
			Resultados de Ejercicios Anteriores	22,417,577	21,039,848
			Revalúos	0	0
			Reservas	0	0
			Rectificaciones de Resultados de Ejercicios Anteriores	-17,599,696	-18,003,787
			Exceso o Insuficiencia en la Actualización de la Hacienda Pública/Patrimonio	0	0
			Resultado por Posición Monetaria	0	0
			Resultado por Tenencia de Activos no Monetarios	0	0
			Total Hacienda Pública/Patrimonio	5,469,798	3,368,029
			Total del Pasivo y Hacienda Pública /Patrimonio	6,103,760	3,572,269

Bajo protesta de decir verdad declaramos que los Estados Financieros y sus notas, son razonablemente correctos y son responsabilidad del emisor.

LIC. MIGUEL ANGEL SANCIA AMARO
 COMISIONADO EJECUTIVO ESTATAL DE ATENCION A VICTIMAS

LIC. MARISOL MEDINA DE LIRA
 DIRECTORA ADMINISTRATIVA

LIC. ELISA MARIELA MARTINEZ BARRON
 DIRECTORA DEL FONDO DE AYUDA ASISTENCIAL Y REPARACION INTEGRAL DE LA CEEAV

CPC Y LD TOMAS FLORES ARDILLAS
 CONTADOR

COMISION EJECUTIVA ESTATAL DE ATENCION A VICTIMAS

Estado de Variación en la Hacienda Pública

Del 1 de Enero al 30 de Abril de 2023

(Cifras en Pesos)

Concepto	Hacienda Pública / Patrimonio Contribuido	Hacienda Pública / Patrimonio Generado de Ejercicios Anteriores	Hacienda Pública / Patrimonio Generado del Ejercicio	Exceso o Insuficiencia en la Actualización de la Hacienda Pública / Patrimonio	TOTAL
Hacienda Pública/ Patrimonio Contribuido Neto de 2022	0				0
Aportaciones	0	0	0	0	0
Donaciones de Capital	0	0	0	0	0
Actualización de la Hacienda Pública/Patrimonio	0	0	0	0	0
Hacienda Pública/Patrimonio Generado Neto de 2022		3,036,061	331,968		3,368,029
Resultados del Ejercicio (Ahorro/Desahorro)	0	0	331,968	0	331,968
Resultados de Ejercicios Anteriores	0	21,039,848	0	0	21,039,848
Revalúos	0	0	0	0	0
Reservas	0	0	0	0	0
Rectificaciones de Resultados de Ejercicios Anteriores	0	-18,003,787	0	0	-18,003,787
Exceso o Insuficiencia en la Actualización de la Hacienda Pública/Patrimonio Neto de 2022				0	0
Resultado por Posición Monetaria	0	0	0	0	0
Resultado por Tenencia de Activos no Monetarios	0	0	0	0	0
Hacienda Pública/Patrimonio Neto Final de 2022	0	3,036,061	331,968	0	3,368,029
Cambios en la Hacienda Pública/Patrimonio Contribuido Neto de 2023	0				0
Aportaciones	0	0	0	0	0
Donaciones de Capital	0	0	0	0	0
Actualización de la Hacienda Pública/Patrimonio	0	0	0	0	0
Variaciones de la Hacienda Pública/Patrimonio Generado Neto de 2023		1,377,729	724,041		2,101,769
Resultados del Ejercicio (Ahorro/Desahorro)	0	0	651,917	0	651,917
Resultados de Ejercicios Anteriores	0	1,377,729	-331,968	0	1,045,761
Revalúos	0	0	0	0	0
Reservas	0	0	0	0	0
Rectificaciones de Resultados de Ejercicios Anteriores	0	0	404,092	0	404,092
Cambios en el Exceso o Insuficiencia en la Actualización de la Hacienda Pública/Patrimonio Neto de 2023				0	0
Resultado por Posición Monetaria	0	0	0	0	0
Resultado por Tenencia de Activos no Monetarios	0	0	0	0	0
Hacienda Pública/Patrimonio Neto Final de 2023	0	4,413,789	1,056,008	0	5,469,798

Bajo protesta de decir verdad declaramos que los Estados Financieros y sus notas, son razonablemente correctos y son responsabilidad del emisor.

LIC. MIGUEL ANGEL GARCIA AMARO
COMISIONADO EJECUTIVO ESTATAL DE ATENCION A VICTIMAS

LIC. MARISOL MEDINA DE LIRA
DIRECTORA ADMINISTRATIVA

LIC. ELISA MARIEVA MARTINEZ BARRON
DIRECTORA DEL FONDO DE AYUDA, ASISTENCIA Y REPARACION INTEGRAL DE LA CEEAV

CPC Y LD TOMAS ELIOPES ARADILLAS
CONTADOR

COMISION EJECUTIVA ESTATAL DE ATENCION A VICTIMAS
Estado de Cambios en la Situación Financiera
Del 1 de Enero al 30 de Abril de 2023
(Cifras en Pesos)

Concepto	Origen	Aplicación
ACTIVO	66,602	2,598,093
Activo Circulante	0	1,645,358
Efectivo y Equivalentes	0	1,645,358
Derechos a Recibir Efectivo o Equivalentes	0	0
Derechos a Recibir Bienes o Servicios	0	0
Inventarios	0	0
Almacenes	0	0
Estimación por Pérdida o Deterioro de Activos Circulantes	0	0
Otros Activos Circulantes	0	0
Activo No Circulante	66,602	952,736
Inversiones Financieras a Largo Plazo	0	0
Derechos a Recibir Efectivo o Equivalentes a Largo Plazo	0	0
Bienes Inmuebles, Infraestructura y Construcciones en Proceso	0	0
Bienes Muebles	0	247,554
Activos Intangibles	0	179,304
Depreciación, Deterioro y Amortización Acumulada de Bienes	66,602	0
Activos Diferidos	0	525,878
Estimación por Pérdida o Deterioro de Activos no Circulantes	0	0
Otros Activos no Circulantes	0	0
PASIVO	429,722	0
Pasivo Circulante	429,722	0
Cuentas por Pagar a Corto Plazo	429,722	0
Documentos por Pagar a Corto Plazo	0	0
Porción a Corto Plazo de la Deuda Pública a Largo Plazo	0	0
Títulos y Valores a Corto Plazo	0	0
Pasivos Diferidos a Corto Plazo	0	0
Fondos y Bienes de Terceros en Garantía y/o Administración a Corto Plazo	0	0
Provisiones a Corto Plazo	0	0
Otros Pasivos a Corto Plazo	0	0
Pasivo No Circulante	0	0
Cuentas por Pagar a Largo Plazo	0	0
Documentos por Pagar a Largo Plazo	0	0
Deuda Pública a Largo Plazo	0	0
Pasivos Diferidos a Largo Plazo	0	0
Fondos y Bienes de Terceros en Garantía y/o en Administración a Largo Plazo	0	0
Provisiones a Largo Plazo	0	0
HACIENDA PÚBLICA/PATRIMONIO	2,101,769	0
Hacienda Pública/Patrimonio Contribuido	0	0
Aportaciones	0	0
Donaciones de Capital	0	0
Actualización de la Hacienda Pública/Patrimonio	0	0
Hacienda Pública/Patrimonio Generado	2,101,769	0
Resultados del Ejercicio (Ahorro/Desahorro)	319,949	0
Resultados de Ejercicios Anteriores	1,377,729	0
Revalúos	0	0
Reservas	0	0
Rectificaciones de Resultados de Ejercicios Anteriores	404,092	0
Exceso o Insuficiencia en la Actualización de la Hacienda Pública/Patrimonio	0	0
Resultado por Posición Monetaria	0	0
Resultado por Tenencia de Activos no Monetarios	0	0

Bajo protesta de decir verdad declaramos que los Estados Financieros y sus notas, son razonablemente correctos y son responsabilidad del emisor.

 LIC MIGUEL ANGEL GARCIA AMARO
 COMISIONADO EJECUTIVO ESTATAL DE ATENCION A VICTIMAS

 LIC. MARISOL MEDINA DE LIRA
 DIRECTORA ADMINISTRATIVA

 LIC. ELISA MARCELA MARTINEZ BARRON
 DIRECTORA DEL FONDO DE AYUDA, ATENCION Y REPARACION INTEGRAL DE LA
 CEEAV

 CPC Y LD TOMAS FLORES ARADILLOS
 CONTADOR

COMISION EJECUTIVA ESTATAL DE ATENCION A VICTIMAS
Estado de Flujos de Efectivo
Del 1 de Enero al 30 de Abril de 2023
(Cifras en Pesos)

Concepto	2023	2022
Flujos de Efectivo de las Actividades de Operación		
Origen	6,860,784	6,704,216
Impuestos	0	0
Cuotas y Aportaciones de Seguridad Social	0	0
Contribuciones de Mejoras	0	0
Derechos	0	0
Productos	0	0
Aprovechamientos	0	0
Ingresos por Venta de Bienes y Prestación de Servicios	56,585	8,477
Participaciones, Aportaciones, Convenios, Incentivos Derivados de la Colaboración Fiscal y Fondos Distintos de Aportaciones	0	0
Transferencias, Asignaciones, Subsidios y Subvenciones, y Pensiones y Jubilaciones	6,151,991	6,326,359
Otros Orígenes de Operación	652,207	369,380
Aplicación	5,556,659	6,014,136
Servicios Personales	4,659,558	4,907,679
Materiales y Suministros	64,668	52,025
Servicios Generales	832,433	1,054,432
Transferencias Internas y Asignaciones al Sector Público	0	0
Transferencias al Resto del Sector Público	0	0
Subsidios y Subvenciones	0	0
Ayudas Sociales	0	0
Pensiones y Jubilaciones	0	0
Transferencias a Fideicomisos, Mandatos y Contratos Análogos	0	0
Transferencias a la Seguridad Social	0	0
Donativos	0	0
Transferencias al Exterior	0	0
Participaciones	0	0
Aportaciones	0	0
Convenios	0	0
Otras Aplicaciones de Operación	0	0
Flujos Netos de Efectivo por Actividades de Operación	1,304,124	690,080
Flujos de Efectivo de las Actividades de Inversión		
Origen	0	0
Bienes Inmuebles, Infraestructura y Construcciones en Proceso	0	0
Bienes Muebles	0	0
Otros Orígenes de Inversión	0	0
Aplicación	2,272,532	1,746,884
Bienes Inmuebles, Infraestructura y Construcciones en Proceso	2,272,532	1,746,884
Bienes Muebles	0	0
Otras Aplicaciones de Inversión	0	0
Flujos Netos de Efectivo por Actividades de Inversión	-2,272,532	-1,746,884
Flujos de Efectivo de las Actividades de Financiamiento		
Origen	0	0
Endeudamiento Neto	0	0
Interno	0	0
Externo	0	0
Otros Orígenes de Financiamiento	0	0
Aplicación	0	0
Servicios de la Deuda	0	0
Interno	0	0
Externo	0	0
Otras Aplicaciones de Financiamiento	0	0
Flujos Netos de Efectivo por Actividades de Financiamiento	0	0
Incremento/Disminución Neta en el Efectivo y Equivalentes al Efectivo	-968,408	-1,056,805
Efectivo y Equivalentes al Efectivo al Inicio del Ejercicio	4,088,824	2,531,863
Efectivo y Equivalentes al Efectivo al Final del Ejercicio	3,120,416	1,475,058

Bajo protesta de decir verdad declaramos que los Estados Financieros y sus notas, son razonablemente correctos y son responsabilidad del emisor.

 LIC. MIGUEL ANGEL GARCIA AMARO
 COMISIONADO EJECUTIVO ESTATAL DE ATENCION A VICTIMAS

 LIC. MARISOL MEDINA DE LIRA
 DIRECTORA ADMINISTRATIVA

 LIC. ELISA MARIELA MARTINEZ BARON
 DIRECTORA DEL FONDO DE AYUDA, ASISTENCIA Y REPARACION INTEGRAL DE LA OEEAV

 CPC Y LD TOMAS FLORES ARADILLAS
 CONTADOR

NOTAS A LOS ESTADOS FINANCIEROS 2023

ABRIL

De conformidad a los artículos 46, fracción I, inciso e) y 49 de la Ley General de Contabilidad Gubernamental, así como a la normatividad emitida por el Consejo Nacional de Armonización Contable, a continuación, se presentan las notas a los estados financieros correspondientes a abril del ejercicio fiscal 2023, con los siguientes apartados:

- ✓ Notas de Gestión Administrativa
- ✓ Notas de Desglose
- ✓ Notas de Memoria (cuentas de orden)

NOTAS DE GESTIÓN ADMINISTRATIVA

NOTA 1. Actividad del Instituto:

Organismo público descentralizado del Ejecutivo Estatal, que brinda atención especializada e Integral a las personas que directa o indirectamente resultan afectadas en el aspecto físico, psicológico, social, familiar o económico, como resultado de la comisión de un delito.

1

De acuerdo al Artículo 75 del Periódico Oficial del Estado Libre y Soberano de San Luis Potosí se crea el Fondo de Ayuda, Asistencia y Reparación Integral del Estado de San Luis Potosí, el cual tiene por objeto brindar los recursos necesarios para la ayuda, asistencia y reparación integral de las víctimas.

NOTA 2. Base de Preparación de los Estados Financieros:

Los presentes estados financieros fueron preparados de acuerdo con las reglas de Contabilidad Gubernamental autorizadas por la Secretaría de Hacienda y Crédito Público, a través del Consejo Nacional de Armonización Contable en sus Postulados Básicos, sus marcos conceptuales dentro de los lineamientos publicados por el CONAC, Así como también de la Ley General de Contabilidad Gubernamental, la Ley de Presupuesto, Contabilidad y Gasto Público de San Luis Potosí y su Reglamento, la Ley de Ingresos y el Presupuesto de Egresos para el presente Ejercicio. Mencionando que, a su vez, el ente público se encuentra en proceso de Adaptación a dichas reglas y lineamientos.

En esta etapa han sido realizadas ciertas revisiones necesarias para hacer los cambios y modificaciones que se consideraron pertinentes para el correcto cumplimiento de toda la normativa.

A continuación, se presentan las Políticas de Contabilidad más importantes:

- a) La Información financiera está preparada sobre la base de reconocer sus ingresos cuando se cobran, y los egresos cuando se devengan o realizan.



- b) Los Estados Financieros y sus notas han sido preparados sobre la base de costo histórico; por lo tanto, no se reconocen los efectos de la Inflación.
- c) Las aportaciones recibidas del Gobierno del Estado de San Luis Potosí, se reconocen como aumentos al patrimonio no restringido cuando se pagan, y no cuando se devengan o se realizan.
- d) La cuenta de Activo No Circulante, corresponde a los montos devengados del Fideicomiso o Fondo de Ayuda directo a las personas víctimas del delito, misma cuenta que se va cancelando a Inversión Pública no capitalizable, al final de cada aportación.

NOTAS DE DESGLOCE

Notas al Estado de Situación Financiera

NOTA 3. Activo Circulante:

La integración de este rubro se representa de la siguiente forma:

	(Pesos)		
		ABRIL 2023	ABRIL 2022
EFFECTIVO		\$3,120,416.00	\$1,475,058.00
BANCOS / TESORERIA		\$0.00	\$0.00
INVERSIONES TEMPORALES (HASTA 3 MESES)		\$0.00	\$0.00
DEUDORES DIVERSOS POR COBRAR A CORTO PLAZO		\$0.00	\$0.00
<i>Comisión Ejecutiva Estatal de Atención a Víctimas</i>		\$0.00	\$0.00
<i>Fondo de Ayuda, Asistencia y Reparación Integral de las Víctimas</i>			
DERECHOS A RECIBIR EN EFECTIVO Y EQUIVALENTES		\$0.00	\$0.00
Cuentas por Cobrar a Corto Plazo (ministraciones Finanzas)			
ANTICIPO A PROVEEDORES POR ADQUISICIÓN DE BIENES Y PRESTACIÓN DE SERVICIOS A CORTO PLAZO			
SUMA ACTIVO CIRCULANTE		\$3,120,416.00	\$1,475,058.00

En la Cuenta de bancos se maneja la fuente de recaudación de donde proviene el recurso, de esta forma en la cuenta Estatal (3193) solo se maneja recurso proporcionado del Estado, asignado para gasto corriente, compra de materiales y pago de servicios básicos. También se manejan cuentas, únicas para cada uno de los recursos de gasto corriente y para el Fideicomiso (Fondo de ayuda, Asistencia y Reparación Integral de Víctimas).

Así mismo en la cuenta (1070) del Fondo Estatal de Ayuda, Asistencia y Reparación Integral a las Víctimas se manejará recurso del Estado en el Fideicomiso con Banbajo No.17793 para las actividades de Ayuda

inmediata, Compensación a Víctimas por Delitos y Violación a Derechos Humanos. El recurso del Fondo (Fideicomiso) se encuentra en la cuenta 1112-02-04 que es de mayor accesibilidad para ayudas inmediatas.

Se recibieron depósitos el 07 de Febrero de 2023 por \$283,449.56 y \$303,820.85 correspondiente a gastos de Operación de los meses Noviembre y Diciembre 2022 respectivamente y el 27 de Abril de 2023 \$512,276.91 correspondientes a gastos de operación del mes de Octubre 2022, con esto se cancela la cuenta 1122-91 (cuentas por cobrar a corto plazo)

NOTA 4. Activo no Circulante:

Corresponden a los Activos propiedad de la Comisión Ejecutiva Estatal de Atención a Víctimas adquirido con recurso propio y en base a la Normatividad vigente aplicable de Adquisiciones.

(Pesos)

	ABRIL 2023	ABRIL 2022
BIENES MUEBLES	\$1,514,278.00	\$1,266,723.00
ACTIVOS INTANGIBLES	\$429,439.00	\$250,136.00
DEPRECIACION, DETERIORO Y AMORTIZACION ACUMULADA DE BIENES	\$-1,233,135.00	\$-1,166,533.00
ACTIVOS DIFERIDOS	\$2,272,762.00	\$1,746,884.00
SUMA	\$ 2,983,344.00	\$2,097,211.00

El recurso etiquetado en el capítulo 6000, en el que se incluyen las Operaciones del Fideicomiso del Fondo Estatal de Ayuda, Asistencia y Reparación Integral a las Víctimas y de algunos proyectos como el AVGM/SLP/M2/SGG/65 del CONAVIM, que fue ejercido y pagado al cierre del ejercicio, fue trasladado como inversión Pública no Capitalizable a efecto de reconocer el cierre del ejercicio presupuestal y contable de estos.

3

NOTA 5. Pasivo Circulante:

Las CUENTAS POR PAGAR A CORTO PLAZO se integran de la siguiente manera:

(Pesos)

	ABRIL 2023	ABRIL 2022
SERVICIOS PERSONALES POR PAGAR A CORTO PLAZO	\$0	\$0
PROVEEDORES POR PAGAR A CORTO PLAZO	\$0	\$0
CONTRATISTAS POR OBRAS PÚBLICAS POR PAGAR A CORTO	\$0	\$0
CUENTAS POR PAGAR A CORTO PLAZO	\$633,963.00	\$204,241.00
SUMA	\$633,963.00	\$204,241.00

a) La cuenta de cuentas por pagar a corto plazo 2023 está integrada de la siguiente manera:

JAVIER ROSALES VERLAZQUEZ	24,944.00
SERLIMAX SERVICIOS PROFESIONALES	12,314.00
IRMA ARIZBETH YAÑEZ CALDERON	10,846.00
SERVICIOS PERSONALES POR PAGAR A CORTO PLAZO	11,725.00
RETENCIONE SY CONTRIBUCIONES POR PAGAR	180,925.00
MIGUEL ANGEL MENDIOLA GONZALEZ	2,097.00
ADRIANA ALEJANDRA DE BLAS RAMIREZ	239.00
RAUL ROJAS RODRIGUEZ	191.00
GABIEL SANCHEZ BADILLO	675.00
JORGE ADRIAN ASSAF CARMONA	551.00
ERIKA BETZABE MARTINEZ LEDEZMA	5,249.00
LUIS EDUARDO VAZQUEZ CRUCES	6,506.00
JOHN BRIAN DOMINGUEZ MENDOZA	220.00
REPARACION DEL DAÑO A VICTIMAS-NO IDENTIFICADO	317,481.00
FRANCISCO JIMENEZ MARGARITO	30,000.00
MARCELO RIVERA MARTINEZ	30,000.00
CUENTAS POR PAGAR A CORTO PLAZO	633,963.00

Notas al Estado de Actividades

Nota 8. Ingresos de Gestión:

Ingresos Estatales: Son los provenientes por Subsidios y/o Transferencias Internas, de acuerdo con la publicación del presupuesto de Egresos del Estado aprobado.

(Pesos)

	ABRIL 2023	ABRIL 2022
TRANSFERENCIAS INTERNAS Y ASIGNACIONES DEL SECTOR PÚBLICO	\$6,151,991.00	\$6,326,359.00
SUBSIDIOS Y SUBVENCIONES		
INTERESES GANADOS DE VALORES, CRÉDITOS, BONOS Y OTROS		
OTROS INGRESOS Y BENEFICIOS VARIOS	\$56,585.00	\$19,745.00
SUMA	\$6,208,576.00	\$6,346,104.00

En el rubro de Otros Ingresos y Beneficios Varios, se registran los intereses que se generan por las cuentas productivas tanto del Fideicomiso como de Gasto Corriente, mismos que se afectan junto con sus partidas presupuestales.

Nota 9. Gastos y Otras Pérdidas:

Gasto corriente: Son erogaciones destinadas a Gastos de Funcionamiento para la operación normal de la Comisión de los capítulos 1000, 2000, 3000 y 5000.

Gasto capital: son erogaciones destinadas a los Proyectos de Inversión.

5

(Pesos)

	ABRIL 2023	ABRIL 2022
SERVICIOS PERSONALES	\$4,659,558.00	\$4,907,679.00
MATERIALES Y SUMINISTROS	\$64,668.00	\$52,025.00
SERVICIOS GENERALES	\$832,433.00	\$1,054,432.00
ESTIMACIONES, DEPRECIACIONES, DETERIOROS, OBSOLENCIAS Y AMORTIZACIONES	\$0.00	\$0.00
INVERSIÓN PÚBLICA NO CAPITALIZABLE	\$0.00	\$0.00
SUMA	\$5,556,659.00	\$6,014,136.00

Notas al Estado de Origen y Aplicación de Recursos

Nota 10. Origen y Aplicación de Recursos:

Este estado presenta el Origen de los recursos y su Aplicación en las Actividades de Gestión, de Operación, y de Financiamiento, de acuerdo a las entradas y salidas reales de las cuentas de Efectivo y Equivalentes, teniendo como resultado el flujo neto, aumento o disminución en el periodo.

Notas al Estado Analítico de Ingresos Presupuestales

Nota 11. Ingresos Presupuestales:

Está compuesto por los montos provenientes de la recaudación de las transferencias Bancarias electrónicas efectuadas por el Gobierno del Estado de San Luis Potosí, a través de la Secretaria de Finanzas.

Los conceptos de Transferencias Internas fueron ampliaciones en el presupuesto ya que provienen de la aprobación de los proyectos a ejecutarse, provenientes de la recaudación de las transferencias bancarias de Gobierno del Estado.

Inicialmente el presupuesto de Ingresos se presentaba de la siguiente manera:

(Pesos)

PRESUPUESTO ANUAL AUTORIZADO	ANUAL 2023	ANUAL 2022
TRANSFERENCIAS INTERNAS Y ASIGNACIONES DEL SECTOR	\$34,686,805.00	\$42,686,805.00
TOTAL	\$34,686,805.00	\$ 42,686,805.00

Notas al Estado Analítico de Ingresos Presupuestales

Nota 12. Estado Analítico de Ingresos Presupuestales:

Este estado presenta la distribución de los ingresos del ente público su finalidad es conocer en forma periódica y confiable el comportamiento de los ingresos públicos.

Así mismo la diferencia que existe entre el monto registrado como "transferencias, asignaciones, subsidios y otras ayudas" y el total registrado en los libros de la administración central correspondiente al capítulo 1000 cuto monto es asignado al presupuesto de la Comisión Ejecutiva de Atención a Víctimas ya que dicho recurso es administrado directamente desde la administración central.

Notas al Estado del Ejercicio del Presupuesto de Egresos

Nota 13. Presupuesto de Egresos:

Está constituido por los diferentes proyectos, donde se puede observar la fuente de Financiamiento, Programa de Gobierno, Subprograma, y los siguientes Clasificadores: por tipo de gasto, por objeto de gasto, por Finalidad, por función y sub función, Geográfica y Administrativa, así como las modificaciones al presupuesto.

Integrados en la clave presupuestaria del gasto, a fin de presentar información presupuestaria en forma clara oportuna, confiable y comparable, quedando de la siguiente manera:

(Pesos)

PRESUPUESTO ANUAL AUTORIZADO	ABRIL 2023	ABRIL 2022
PY01 – NOMINA CONFIANZA	\$6,670,258.00	\$6,728,954.00
- Finalidad: Gobierno		
- Función: Asuntos Financieros y Hacendarios.		
- Subfunción: Asuntos Financieros		
- Clasificación Geográfica: San Luis Potosí.		
- Fuentes de Financiamiento: Asignación Presupuestal (Gobierno del Estado).		
- Objeto del gasto: Capítulos 1000,3000.		
- Tipo de Gasto: gasto corriente.		
Representa el Recuso destinado al gasto de operación normal de la Comisión.		
PY02 – HONORARIOS ASIMILABLES Y SERVICIOS PERSONALES	\$15,744,015.00	\$15,685,320.00
- Finalidad: Gobierno		
- Función: Asuntos Financieros y Hacendarios.		
- Subfunción: Asuntos Financieros		
- Clasificación Geográfica: San Luis Potosí.		
- Fuentes de Financiamiento: Asignación Presupuestal (Gobierno del Estado).		
- Objeto del gasto: Capítulos 1000,3000.		
- Tipo de Gasto: gasto corriente.		
Representa el Recuso destinado al gasto de operación normal de la Comisión.		
PY03 – GASTOS DE OPERACION	\$3,516,600.00	\$3,516,600.00
- Finalidad: Gobierno		
- Función: Asuntos Financieros y Hacendarios.		
- Subfunción: Asuntos Financieros		
- Clasificación Geográfica: San Luis Potosí.		
- Fuentes de Financiamiento: Asignación Presupuestal (Gobierno del Estado).		
- Objeto del gasto: Capítulos 1000, 2000, 3000.		
- Tipo de Gasto: gasto corriente.		

Representa el Recuso destinado al gasto de operación normal de la Comisión.

PY04 – FONDO ESTATAL DE AYUDA, ASISTENCIA Y REPARACION INTEGRAL DE LAS VICTIMAS	\$4,800,000.00	\$10,000,000.00
---	----------------	-----------------

- Finalidad: Desarrollo Social.
- Función: Protección Social
- Subfunción: Otros Grupos Vulnerables
- Programa: CEEAV
- Clasificación Geográfica: San Luis Potosí.
- Fuentes de Financiamiento: Asignación Presupuestal (Gobierno del Estado).
- Objeto del gasto: Capítulos 6000.
- Tipo de Gasto: gasto capital.

PY09 – NOMINA BASE CENTRALIZADA	\$3,755,932.00	\$6,755,932.00
---------------------------------	----------------	----------------

- Finalidad: Gobierno
- Función: Asuntos Financieros y Hacendarios.
- Subfunción: Asuntos Financieros
- Clasificación Geográfica: San Luis Potosí.
- Fuentes de Financiamiento: Asignación Presupuestal (Gobierno del Estado).
- Objeto del gasto: Capítulos 1000,3000.
- Tipo de Gasto: gasto corriente.

Representa el Recuso destinado al gasto de operación normal de la Comisión.

PY10 – PROGRAMA PERMANENTE DE DIFUSIÓN	\$200,000.00	\$0.00
--	--------------	--------

- Finalidad: Desarrollo Social.
- Función: Protección Social
- Subfunción: Otros Grupos Vulnerables.
- Programa: CEEAV
- Clasificación Geográfica: San Luis Potosí.
- Fuentes de Financiamiento: Asignación Presupuestal (Gobierno del Estado).
- Objeto del gasto: Capítulos 6000.
- Tipo de Gasto: gasto capital.

TOTAL AUTORIZADO	\$34,686,805.00	\$42,686,805.00
-------------------------	------------------------	------------------------

COMISION EJECUTIVA ESTATAL DE ATENCION A VICTIMAS
Conciliación entre los Ingresos Presupuestarios y Contables
Correspondiente del 1 de Enero al 30 de Abril de 2023
 (Cifras en pesos)

1. Total de Ingresos Presupuestarios	6,208,576
2. Más Ingresos Contables No Presupuestarios	0
2.1 Ingresos Financieros	0
2.2 Incremento por Variación de Inventarios	0
2.3 Disminución del Exceso de Estimaciones por Pérdida o Deterioro u Obsolescencia	0
2.4 Disminución del Exceso de Provisiones	0
2.5 Otros Ingresos y Beneficios Varios	0
2.6 Otros Ingresos Contables No Presupuestarios	0
3. Menos Ingresos Presupuestarios No Contables	0
3.1 Aprovechamientos Patrimoniales	0
3.2 Ingresos Derivados de Financiamientos	0
3.3 Otros Ingresos Presupuestarios No Contables	0
4. Total de Ingresos Contables	6,208,576

 LIC. MIGUEL ANGEL GARCIA AMARO
 COMISIONADO EJECUTIVO ESTATAL DE ATENCION A
 VICTIMAS

 LIC. MARISOL MEDINA DE LIRA
 DIRECTORA ADMINISTRATIVA

 LIC. ELISA MARIEZA MARTINEZ BARRON
 DIRECTORA DEL FONDO DE AYUDA, ASISTENCIA Y
 REPARACION INTEGRAL DE LA CEEAV

 CPC Y LD TOMAS FLORES ARADILLAS
 CONTADOR

COMISION EJECUTIVA ESTATAL DE ATENCION A VICTIMAS
Conciliación entre los Egresos Presupuestarios y los Gastos Contables
Correspondiente del 1 de Enero al 30 de Abril de 2023
(Cifras en pesos)

1. Total de Egresos Presupuestarios	7,829,192
2. Menos Egresos Presupuestarios No Contables	2,272,532
2.1 Materias Primas y Materiales de Producción y Comercialización	0
2.2 Materiales y Suministros	0
2.3 Mobiliario y Equipo de Administración	0
2.4 Mobiliario y Equipo Educativo y Recreativo	0
2.5 Equipo e Instrumental Médico y de Laboratorio	0
2.6 Vehículos y Equipo de Transporte	0
2.7 Equipo de Defensa y Seguridad	0
2.8 Maquinaria, Otros Equipos y Herramientas	0
2.9 Activos Biológicos	0
2.10 Bienes inmuebles	0
2.11 Activos Intangibles	0
2.12 Obra Pública en Bienes de Dominio Público	0
2.13 Obra Pública en Bienes Propios	0
2.14 Acciones y Participaciones de Capital	0
2.15 Compra de Títulos y Valores	0
2.16 Concesión de Préstamos	0
2.17 Inversiones en Fideicomisos, Mandatos y Otros Análogos	0
2.18 Provisiones para Contingencias y Otras Erogaciones Especiales	0
2.19 Amortización de la Deuda Pública	0
2.20 Adeudos de Ejercicios Fiscales Anteriores (ADEFAS)	0
2.21 Otros Egresos Presupuestales No Contables	2,272,532
3. Más Gastos Contables No Presupuestarios	0
3.1 Estimaciones, Depreciaciones, Deterioros, Obsolescencia y Amortizaciones	0
3.2 Provisiones	0
3.3 Disminución de Inventarios	0
3.4 Aumento por Insuficiencia de Estimaciones por Pérdida o Deterioro u Obsolescencia	0
3.5 Aumento por Insuficiencia de Provisiones	0
3.6 Otros Gastos	0
3.7 Otros Gastos Contables No Presupuestales	0
4. Total de Gasto Contable	5,556,659

 LIC. MIGUEL ANGEL GARCIA AMARO
 COMISIONADO EJECUTIVO ESTATAL DE
 ATENCION A VICTIMAS

 LIC. MARISOL MEDINA DE LIRA
 DIRECTORA ADMINISTRATIVA

 LIC. ELISA MARZELA MARTINEZ BARRON
 DIRECTORA DEL FONDO DE AYUDA,
 ASISTENCIA Y REPARACION INTEGRAL DE LA

 CPC Y LD TOMAS FLORES ARADILLAS
 CONTADOR

COMISION EJECUTIVA ESTATAL DE ATENCION A VICTIMAS

Estado Analítico del Activo

Del 1 de Enero al 30 de Abril de 2023


(Cifras en Pesos)

	Saldo Inicial	Cargas del Periodo	Abonos del Periodo	Saldo Final	Variación del Periodo
ACTIVO	5,899,183	42,273,391	42,068,814	6,103,760	204,577
Activo Circulante	5,188,372	40,000,859	42,068,814	3,120,416	-2,067,955
Efectivo y Equivalentes	4,088,824	33,791,963	34,760,372	3,120,416	-968,408
Derechos a Recibir Efectivo o Equivalentes	1,099,547	6,208,895	7,308,442	0	-1,099,547
Derechos a Recibir Bienes o Servicios	0	0	0	0	0
Inventarios	0	0	0	0	0
Almacenes	0	0	0	0	0
Estimación por Pérdida o Deterioro de Activos Circulantes	0	0	0	0	0
Otros Activos Circulantes	0	0	0	0	0
Activo No Circulante	710,812	2,272,532	0	2,983,344	2,272,532
Inversiones Financieras a Largo Plazo	0	0	0	0	0
Derechos a Recibir Efectivo o Equivalentes a Largo Plazo	0	0	0	0	0
Bienes Inmuebles, Infraestructura y Construcciones en Proceso	0	0	0	0	0
Bienes Muebles	1,514,278	0	0	1,514,278	0
Activos Intangibles	429,439	0	0	429,439	0
Depreciación, Deterioro y Amortización Acumulada de Bienes	-1,233,135	0	0	-1,233,135	0
Activos Diferidos	230	2,272,532	0	2,272,762	2,272,532
Estimación por Pérdida o Deterioro de Activos no Circulantes	0	0	0	0	0
Otros Activos no Circulantes	0	0	0	0	0

Bajo protesta de decir verdad declaramos que los Estados Financieros y sus notas, son razonablemente correctos y son responsabilidad del emisor.


 LIC. MIGUEL ANGEL GARCIA AMARO
 COMISIONADO EJECUTIVO ESTATAL DE ATENCION A VICTIMAS


 LIC. ELISA MARIELA MARTINEZ BARRÓN
 DIRECTORA DEL FONDO DE AYUDA, ASISTENCIA Y REPARACION INTEGRAL DE LA CEEAV


 LIC. MARISOL MEDINA DE LIRA
 DIRECTORA ADMINISTRATIVA


 CPC Y LD TOMAS FLORES ARPILLAS
 CONTADOR

COMISION EJECUTIVA ESTATAL DE ATENCION A VICTIMAS

Estado Analítico de la Deuda y Otros Pasivos

Del 1 de Enero al 30 de Abril de 2023

(Cifras en Pesos)

Designación de las Deudas	Moneda de Contribución	Institución o País Acreedor	Saldo Inicial del Periodo	Saldo Final del Periodo
DEUDA PÚBLICA				
Corto Plazo				
Deuda Interna				
Instituciones de Crédito	Peso	México	0	0
Títulos y Valores	Peso	México	0	0
Arrendamientos Financieros	Peso	México	0	0
Deuda Externa				
Organismos Financieros Internacionales	Peso	México	0	0
Deuda Bilateral	Peso	México	0	0
Títulos y Valores	Peso	México	0	0
Arrendamientos Financieros	Peso	México	0	0
Subtotal de Deuda Pública a Corto Plazo			0	0
Largo Plazo				
Deuda Interna				
Instituciones de Crédito	Peso	México	0	0
Títulos y Valores	Peso	México	0	0
Arrendamientos Financieros	Peso	México	0	0
Deuda Externa				
Organismos Financieros Internacionales	Peso	México	0	0
Deuda Bilateral	Peso	México	0	0
Títulos y Valores	Peso	México	0	0
Arrendamientos Financieros	Peso	México	0	0
Subtotal de Deuda Pública a Largo Plazo			0	0
Total de Otros Pasivos	Peso	México	1,030,733	633,963
Total de Deuda Pública y Otros Pasivos			1,030,733	633,963

Bajo protesta de decir verdad declaramos que los Estados Financieros y sus notas, son razonablemente correctos y son responsabilidad del emisor.

 LIC. MIGUEL ANGEL GARCIA AMARO
 COMISIONADO EJECUTIVO ESTATAL DE ATENCION A VICTIMAS

 LIC. ELISA MARCELA MARTINEZ BARRON
 DIRECTORA DEL FONDO DE AYUDA ASISTENCIA Y REPARACION
 INTEGRAL DE LA CEEAV

 LIC. MARISOL MEDINA DE LIRA
 DIRECTORA ADMINISTRATIVA

 CPC Y LD. TOMAS FLORES ARADILLAS
 CONTADOR

2. INFORMACIÒN PRESUPUESTARIA.

COMISION EJECUTIVA ESTATAL DE ATENCION A VICTIMAS
Estado Analitico de Ingresos
Del 1 de Enero al 30 de Abril de 2023

Categoría	Origen					Diferencia
	Impuestos	Cuotas y Aportaciones de Seguridad Social	Contribuciones de Mejoras	Derechos	Productos	
Impuestos	0	0	0	0	0	0
Cuotas y Aportaciones de Seguridad Social	0	0	0	0	0	0
Contribuciones de Mejoras	0	0	0	0	0	0
Derechos	0	0	0	0	0	0
Productos	0	0	0	0	0	0
Aprovechamientos	0	0	0	0	0	0
Ingresos por Venta de Bienes, Prestación de Servicios y Otros Ingresos	0	0	0	56,585	56,585	56,585
Participaciones, Aportaciones, Convenios, Incentivos Derivados de la Colaboración Fiscal y Fondos Distintos de Aportaciones	0	0	0	0	0	0
Transferencias, Asignaciones, Subsidios y Subvenciones y Pensiones y Jubilaciones	34,686,805	0	34,686,805	6,151,991	6,151,991	28,534,814
Ingresos Derivados de Financiamientos	0	0	0	0	0	0
Total	34,686,805	0	34,686,805	6,208,576	6,208,576	
Ingresos excedentes						28,478,229

Categoría	Origen					Diferencia
	Impuestos	Cuotas y Aportaciones de Seguridad Social	Contribuciones de Mejoras	Derechos	Productos	
Ingresos del Poder Ejecutivo Federal o Estatal y de los Municipios	34,686,805	0	34,686,805	6,151,991	6,151,991	28,534,814
Impuestos	0	0	0	0	0	0
Cuotas y Aportaciones de Seguridad Social	0	0	0	0	0	0
Contribuciones de Mejoras	0	0	0	0	0	0
Derechos	0	0	0	0	0	0
Productos	0	0	0	0	0	0
Aprovechamientos	0	0	0	0	0	0
Participaciones, Aportaciones, Convenios, Incentivos Derivados de la Colaboración Fiscal y Fondos Distintos de Aportaciones	0	0	0	0	0	0
Transferencias, Asignaciones, Subsidios y Subvenciones y Pensiones y Jubilaciones	34,686,805	0	34,686,805	6,151,991	6,151,991	28,534,814
Ingresos de los Entes Públicos de los Poderes Legislativo y Judicial, de los Organos Autónomos y del Sector Paraestatal o Paramunicipal, así como de las Empresas Productivas del Estado	0	0	0	56,585	56,585	56,585
Cuotas y Aportaciones de Seguridad Social	0	0	0	0	0	0
Productos	0	0	0	0	0	0
Ingresos por Venta de Bienes, Prestación de Servicios y Otros Ingresos	0	0	0	56,585	56,585	56,585
Transferencias, Asignaciones, Subsidios y Subvenciones y Pensiones y Jubilaciones	0	0	0	0	0	0
Ingresos derivados de financiamiento	0	0	0	0	0	0
Ingresos Derivados de Financiamientos	0	0	0	0	0	0
Total	34,686,805	0	34,686,805	6,208,576	6,208,576	
Ingresos excedentes						28,478,229

Los Ingresos por Fuente de Financiamiento pueden no corresponder al tipo de Ente Público configurado. Se sugiere revisar que la clasificación administrativa en Configuración del Ente sea correcta.
Que sus ingresos estén clasificados en los conceptos correctos y aplicados a su Ente Público. Se deberá corregir o reclasificar lo que se requiera.
Es necesario tomar en cuenta que el formato trata los ingresos que corresponden a los Poderes Legislativo, Judicial, Organos Autónomos, Sector Paraestatal y Empresas productivas del Estado, por lo que el SAACG NEM mostrará completos los ingresos en el apartado donde sea posible, aun cuando no correspondan.

LIC MIGUEL ANGELO GARCIA AMARO
COMISIONADO EJECUTIVO ESTATAL DE ATENCION A VICTIMAS

LIC BILSA MARIELA MARTINEZ HARRON
DIRECTORA DEL FONDO DE AYUDA, ASISTENCIA Y REPARACION INTEGRAL DE LA CEEAV

LIC MARISOL MEDINA DE LIRA
DIRECTORA ADMINISTRATIVA

CPC YLD TOMAS LUIS ALBARRAN
COMISARIO

COMISION EJECUTIVA ESTATAL DE ATENCION A VICTIMAS
 Estado Analítico del Ejercicio del Presupuesto de Egresos
 Clasificación Administrativa
 Del 1 de Enero al 30 de Abril de 2023

Concepto	Egresos		Egresos		Egresos		Subtotal (3 + 4)
	Asignado (1)	Ampliaciones (Rúbrica) (2)	Modificado (1 + 2)	Devengado (3)	Pagado (4)		
Sin Ramo/Dependencia	34,686,805	0	34,686,805	7,829,192	7,829,192	26,857,613	
COMISION EJECUTIVA ESTATAL DE ATENCION A VICTIMAS	34,686,805	0	34,686,805	7,829,192	7,829,192	26,857,613	
Total del Gasto	34,686,805	0	34,686,805	7,829,192	7,829,192	26,857,613	

LIC MIGUEL ANGEL GARCIA AMARO
 COMISIONADO EJECUTIVO ESTATAL DE ATENCION A VICTIMAS

LIC. MARISOL MEDINA DE LIRA
 DIRECTORA ADMINISTRATIVA

LIC. ELISA MARIELA MARTINEZ BARRON
 DIRECTORA DEL FONDO DE AYUDA, ASISTENCIA Y PREPARACION INTEGRAL DE LA CEEAV

CPC Y LD TOMAS FLORES ARADILLAS
 CONTADOR

Gobierno (Federal/Estatal/Municipal) de COMISION EJECUTIVA ESTATAL DE ATENCION A VICTIMAS
 Estado Analítico del Ejercicio del Presupuesto de Egresos
 Clasificación Administrativa
 Del 1 de Enero al 30 de Abril de 2023

Concepto	Egresos					Subtotal
	Aprobado	Anulaciones (Reducciones)	Modificado	Devengado	Pagado	
	1	2	3 = (1 - 2)	4	5	6 = (3 + 4)
Poder Ejecutivo	0	0	0	0	0	0
Poder Legislativo	34,686,805	0	34,686,805	7,829,192	7,829,192	26,857,613
Poder Judicial	0	0	0	0	0	0
Órganos Autónomos	0	0	0	0	0	0
Total del Gasto	34,686,805	0	34,686,805	7,829,192	7,829,192	26,857,613


 LIC. MIGUEL ANGEL GARCIA AMARO
 COMISIONADO EJECUTIVO ESTATAL DE ATENCION A VICTIMAS


 LIC. ELISA MARIELA MARTINEZ BARRON
 DIRECTORA DEL FONDO DE AYUDA ASISTENCIA Y REPARACION INTEGRAL DE LA CEEAV


 LIC. MARIEL MUDINA DE LIRA
 DIRECTORA ADMINISTRATIVA


 CPC Y LD TOMAS FLORES ARADILLAS
 CONTADOR

Sector Paraestatal del Gobierno (Federal/Estatal/Municipal) de COMISION EJECUTIVA ESTATAL DE ATENCION A VICTIMAS
 Estado Analitico del Ejercicio del Presupuesto de Egresos
 Clasificación Administrativa
 Del 1 de Enero al 30 de Abril de 2023

Concepto	Egresos					
	Aprobado a	Ampliaciones (Reasignaciones) b	Modificado c = (a + b)	Devengado d	Pagado e	Subejercicio f = (c - e)
Entidades Paraestatales y Fideicomisos No Empresariales y No Financieros	0	0	0	0	0	0
Instituciones Públicas de la Seguridad Social	0	0	0	0	0	0
Entidades Paraestatales Empresariales No Financieras con Participación Estatal Mayoritaria	0	0	0	0	0	0
Fideicomisos Empresariales No Financieros con Participación Estatal Mayoritaria	0	0	0	0	0	0
Entidades Paraestatales Empresariales Financieras Monetarias con Participación Estatal Mayoritaria	0	0	0	0	0	0
Entidades Paraestatales Empresariales Financieras No Monetarias con Participación Estatal Mayoritaria	0	0	0	0	0	0
Fideicomisos Financieros Públicos con Participación Estatal Mayoritaria	0	0	0	0	0	0
Total del Gasto	0	0	0	0	0	0


 LIC MIGUEL ANGEL GARCIA AMARO
 COMISIONADO EJECUTIVO ESTATAL DE ATENCION A VICTIMAS

LIC ELISA MARCELA MARTINEZ BARRON
 DIRECTORA DEL FONDO DE AYUDA, ASISTENCIA Y REPARACION INTEGRAL DE LA CEEAV


 LIC MARISOL MEDINA DE LIRA
 DIRECTORA ADMINISTRATIVA


 CPC YLD TOMAS FLORES RAMIREZ
 CONTADOR

COMISION EJECUTIVA ESTATAL DE ATENCION A VICTIMAS
Estado Analítico del Ejercicio del Presupuesto de Egresos
Clasificación Económica (por Tipo de Gasto)
Del 1 de Enero al 30 de Abril de 2023

Concepto	Egresos					Subejercicio
	Arrobado	Ampliaciones/ (Reducciones)	Modificado	Devengado	Pagado	
	1	2	3 = (1 + 2)	4	5	
Gasto Corriente	29,686,805	0	29,686,805	5,556,659	5,556,659	24,130,146
Gasto de Capital	5,000,000	0	5,000,000	2,272,532	2,272,532	2,727,468
Amortización de la Deuda y Disminución de Pasivos	0	0	0	0	0	0
Pensiones y Jubilaciones	0	0	0	0	0	0
Participaciones	0	0	0	0	0	0
Total del Gasto	34,686,805	0	34,686,805	7,829,192	7,829,192	26,857,613

LIC. MIGUEL ANGEL GARCIA AMARO
 COMISIONADO EJECUTIVO ESTATAL DE ATENCION A VICTIMAS

LIC. ELISA MARIELA MARTINEZ BARRON
 DIRECTORA DEL FONDO DE AYUDA, ASISTENCIA Y REPARACION INTEGRAL DE LA CEEAV

LIC. MARISOL MEDINA DE LIRA
 DIRECTORA ADMINISTRATIVA

CPC Y LD TOMAS FLORES ARADILLAS
 CONTADOR

COMISION EJECUTIVA ESTATAL DE ATENCION A VICTIMAS
 Estado Analítico del Ejercicio del Presupuesto de Egresos
 Clasificación por Objeto del Gasto (Capítulo y Concepto)
 Del 1 de Enero al 30 de Abril de 2023

Concepto	Ejercicio					
	Presupuesto	Ampliación (Restricción)	Modificado	Devengado	Pagado	Subejecutado
Servicios Personales	24,015,740	0	24,015,740	4,659,558	4,659,558	19,356,181
Remuneraciones al Personal de Carácter Permanente	7,963,855	0	7,939,500	1,286,917	1,286,917	6,652,583
Remuneraciones al Personal de Carácter Transitorio	13,759,751	0	13,759,751	2,879,348	2,879,348	10,880,403
Remuneraciones Adicionales y Especiales	1,163,836	0	1,163,836	51,353	51,353	1,112,482
Seguridad Social	826,683	0	826,683	178,591	178,591	648,092
Otras Prestaciones Sociales y Económicas	301,615	24,355	325,970	263,350	263,350	62,621
Previsiones	0	0	0	0	0	0
Pago de Estimulos a Servidores Públicos	0	0	0	0	0	0
Materiales y Suministros	1,031,400	0	1,031,400	64,668	64,668	966,732
Materiales de Administración, Emisión de Documentos y Artículos Oficiales	394,400	0	394,400	30,846	30,846	363,554
Alimentos y Utensilios	9,000	0	9,000	3,000	3,000	6,000
Materias Primas y Materiales de Producción y Comercialización	0	0	0	0	0	0
Materiales y Artículos de Construcción y de Reparación	15,000	0	15,000	0	0	15,000
Productos Químicos, Farmacéuticos y de Laboratorio	3,000	0	3,000	0	0	3,000
Combustibles, Lubricantes y Aditivos	500,000	0	500,000	30,823	30,823	469,177
Vestuario, Blancos, Prendas de Protección y Artículos Deportivos	0	0	0	0	0	0
Materiales y Suministros Para Seguridad	0	0	0	0	0	0
Herramientas, Refacciones y Accesorios Menores	110,000	0	110,000	0	0	110,000
Servicios Generales	4,639,665	0	4,639,665	832,433	832,433	3,807,233
Servicios Básicos	521,687	0	521,687	73,909	73,909	447,778
Servicios de Arrendamiento	1,114,900	0	1,114,900	124,390	124,390	990,510
Servicios Profesionales, Científicos, Técnicos y Otros Servicios	1,831,472	0	1,831,472	432,090	432,090	1,399,382
Servicios Financieros, Bancarios y Comerciales	117,000	0	117,000	29,578	29,578	87,422
Servicios de Instalación, Reparación, Mantenimiento y Conservación	379,613	0	379,613	70,184	70,184	309,429
Servicios de Comunicación Social y Publicidad	0	0	0	0	0	0
Servicios de Traslado y Viáticos	70,000	0	70,000	1,432	1,432	68,568
Servicios Oficiales	0	0	0	0	0	0
Otros Servicios Generales	604,994	0	604,994	100,850	100,850	504,144
Transferencias, Asignaciones, Subsidios y Otras Ayudas	0	0	0	0	0	0
Transferencias Internas y Asignaciones al Sector Público	0	0	0	0	0	0
Transferencias al Resto del Sector Público	0	0	0	0	0	0
Subsidios y Subvenciones	0	0	0	0	0	0
Ayudas Sociales	0	0	0	0	0	0
Pensiones y Jubilaciones	0	0	0	0	0	0
Transferencias a Fideicomisos, Mandatos y Otros Análogos	0	0	0	0	0	0
Transferencias a la Seguridad Social	0	0	0	0	0	0
Donativos	0	0	0	0	0	0
Transferencias al Exterior	0	0	0	0	0	0
Bienes Muebles, Inmuebles e Intangibles	0	0	0	0	0	0
Mobiliario y Equipo de Administración	0	0	0	0	0	0
Mobiliario y Equipo Educativo y Recreativo	0	0	0	0	0	0
Equipo e Instrumental Médico y de Laboratorio	0	0	0	0	0	0
Vehículos y Equipo de Transporte	0	0	0	0	0	0
Equipo de Defensa y Seguridad	0	0	0	0	0	0

COMISION EJECUTIVA ESTATAL DE ATENCION A VICTIMAS
 Estado Analitico del Ejercicio del Presupuesto de Egresos
 Clasificación por Objeto del Gasto (Capitulo y Concepto)
 Del 1 de Enero al 30 de Abril de 2023

Objeto del Gasto	Ejercicio					
	Aprobado	Anulaciones (Reservaciones)	Modificado	Devengado	Pagado	Subejercicio
Maquinaria, Otros Equipos y Herramientas	0	0	0	0	0	0
Activos Biologicos	0	0	0	0	0	0
Bienes Inmuebles	0	0	0	0	0	0
Activos Intangibles	0	0	0	0	0	0
Inversión Pública	5,000,000	0	5,000,000	2,272,532	2,272,532	2,727,468
Obra Pública en Bienes de Dominio Publico	0	0	0	0	0	0
Obra Pública en Bienes Propios	0	0	0	0	0	0
Proyectos Productivos y Acciones de Fomento	5,000,000	0	5,000,000	2,272,532	2,272,532	2,727,468
Inversiones Financieras y Otras Provisiones	0	0	0	0	0	0
inversiones Para el Fomento de Actividades Productivas	0	0	0	0	0	0
Acciones y Participaciones de Capital	0	0	0	0	0	0
Compra de Titulos y Valores	0	0	0	0	0	0
Concesión de Préstamos	0	0	0	0	0	0
Inversiones en Fideicomisos, Mandatos y Otros Análogos	0	0	0	0	0	0
Otras Inversiones Financieras	0	0	0	0	0	0
Provisiones para Contingencias y Otras Erogaciones Especiales	0	0	0	0	0	0
Participaciones y Aportaciones	0	0	0	0	0	0
Participaciones	0	0	0	0	0	0
Aportaciones	0	0	0	0	0	0
Convenios	0	0	0	0	0	0
Deuda Pública	0	0	0	0	0	0
Amortización de la Deuda Publica	0	0	0	0	0	0
Intereses de la Deuda Publica	0	0	0	0	0	0
Comisiones de la Deuda Pública	0	0	0	0	0	0
Gastos de la Deuda Publica	0	0	0	0	0	0
Costo por Coberturas	0	0	0	0	0	0
Apoyos Financieros	0	0	0	0	0	0
Adeudos de Ejercicios Fiscales Anteriores (Adefas)	0	0	0	0	0	0
Total del Gasto	34,686,805	0	34,686,805	7,829,192	7,829,192	26,857,613

LIC. MIGUEL ANGEL GARCIA AMARO
 COMISIONADO EJECUTIVO ESTATAL DE ATENCION A VICTIMAS

LIC. ELISA MARIEVA MARTINEZ BARRON
 DIRECTORA DEL FONDO DE AYUDA, ASISTENCIA Y REPARACION INTEGRAL DE LA CEEAV

LIC. MARISOL MEDINA DE LIRA
 DIRECTORA ADMINISTRATIVA

CPC Y LD. TOMAS FLORES ARADILAS
 CONTADOR

COMISION EJECUTIVA ESTATAL DE ATENCION A VICTIMAS
Estado Analítico del Ejercicio del Presupuesto de Egresos
Clasificación Funcional (Finalidad y Función)
Del 1 de Enero al 30 de Abril de 2023

Concepto	Ingresos					Subtotal
	Aprobado	Ampliaciones (Reducciones)	Requerido	Devenido	Pagado	
Gobierno	0	0	0	0	0	0
Legislación	0	0	0	0	0	0
Justicia	0	0	0	0	0	0
Coordinación de la Política de Gobierno	0	0	0	0	0	0
Relaciones Exteriores	0	0	0	0	0	0
Asuntos Financieros y Hacendarios	0	0	0	0	0	0
Seguridad Nacional	0	0	0	0	0	0
Asuntos de Orden Público y de Seguridad Interior	0	0	0	0	0	0
Otros Servicios Generales	0	0	0	0	0	0
Desarrollo Social	34,686,805	0	34,686,805	7,829,192	7,829,192	26,857,613
Protección Ambiental	0	0	0	0	0	0
Vivienda y Servicios a la Comunidad	0	0	0	0	0	0
Salud	0	0	0	0	0	0
Recreación, Cultura y Otras Manifestaciones Sociales	0	0	0	0	0	0
Educación	0	0	0	0	0	0
Protección Social	34,686,805	0	34,686,805	7,829,192	7,829,192	26,857,613
Otros Asuntos Sociales	0	0	0	0	0	0
Desarrollo Económico	0	0	0	0	0	0
Asuntos Económicos, Comerciales y Laborales en General	0	0	0	0	0	0
Agropecuaria, Silvicultura, Pesca y Caza	0	0	0	0	0	0
Combustibles y Energía	0	0	0	0	0	0
Minería, Manufacturas y Construcción	0	0	0	0	0	0
Transporte	0	0	0	0	0	0
Comunicaciones	0	0	0	0	0	0
Turismo	0	0	0	0	0	0
Ciencia, Tecnología e Innovación	0	0	0	0	0	0
Otras Industrias y Otros Asuntos Económicos	0	0	0	0	0	0
Otras no Clasificadas en Funciones Anteriores	0	0	0	0	0	0
Transacciones de la Deuda Pública / Costo Financiero de la Deuda	0	0	0	0	0	0
Transferencias, Participaciones y Aportaciones entre Diferentes Niveles y Ordenes de Gobierno	0	0	0	0	0	0
Saneamiento del Sistema Financiero	0	0	0	0	0	0
Adeudos de Ejercicios Fiscales Anteriores	0	0	0	0	0	0
Total del Gasto	34,686,805	0	34,686,805	7,829,192	7,829,192	26,857,613

LIC. MIGUEL ÁNCEL GARCÍA AMARO
 COMISIONADO EJECUTIVO ESTATAL DE ATENCION A VICTIMAS

LIC. MARISOL MEDINA DE LIRA
 DIRECTORA ADMINISTRATIVA

LIC. ELISA MARIELA MARTÍNEZ BARRÓN
 DIRECTORA DEL FONDO DE AYUDA, ASISTENCIA Y REPARACION INTEGRAL DE LA CEEAV

CPC Y LD TOMAS FLORES ARADIELAS
 CONTADOR



COMISION EJECUTIVA ESTATAL DE ATENCION A VICTIMAS
SAN LUIS POTOSI

Estado Analítico del Presupuesto de Egresos (Agrupador de Fuente de Financiamiento)
Del 01/ene./2023 al 30/abr./2023

Fecha y hora de Impresión 09/may./2023

04:44 p. m.

Usu: SUPERVISOR

Rep: rptEstadoPresupuestoEgresos_CFF

Concepto	Egresos					Subejercicio 6 = (3 - 4)
	Aprobado	Ampliaciones / (Reducciones)	Modificado	Devengado	Pagado	
	1	2	3=(1+2)	4	5	
01 Recursos Estatales	\$34,686,805.00	\$0.00	\$34,686,805.00	\$7,829,191.71	\$7,829,191.71	\$26,857,613.29
Total del Gasto	\$34,686,805.00	\$0.00	\$34,686,805.00	\$7,829,191.71	\$7,829,191.71	\$26,857,613.29


LIC. MIGUEL ANGEL GARCIA AMARO
COMISIONADO EJECUTIVO ESTATAL DE ATENCION A
VICTIMAS

LIC. ELISA MARIELA MARTINEZ BARRON
DIRECTORA DEL FONDO DE AYUDA, ASISTENCIA Y
REPARACION INTEGRAL DE LA CEEAV


LIC. MARISOL MEDINA DE LIRA
DIRECTORA ADMINISTRATIVA


CPC Y LD TOMAS FLORES ARADILLAS
CONTADOR

3. INFORMACIÒN PROGRAMATICA.

COMISION EJECUTIVA ESTATAL DE ATENCION A VICTIMAS
Gasto por Categoría Programática
Del 1 de Enero al 30 de Abril de 2023

Categoría	Ejercido					Subejercicio
	Aprobado	Ampliaciones (Revoluciones)	Modificado	Devengado	Pagado	
	1	2	3 = (1 + 2)	4	5	6 = (3 + 4)
Programas	34,686,805	0	34,686,805	7,829,192	7,829,192	26,857,613
Subsidios: Sector Social y Privado o Entidades Federativas y Municipios	0	0	0	0	0	0
Sujetos a Reglas de Operación	0	0	0	0	0	0
Otros Subsidios	0	0	0	0	0	0
Desempeño de las Funciones	34,686,805	0	34,686,805	7,829,192	7,829,192	26,857,613
Prestación de Servicios Públicos	34,686,805	0	34,686,805	7,829,192	7,829,192	26,857,613
Provisión de Bienes Públicos	0	0	0	0	0	0
Planeación, seguimiento y evaluación de políticas públicas	0	0	0	0	0	0
Promoción y fomento	0	0	0	0	0	0
Regulación y supervisión	0	0	0	0	0	0
Funciones de las Fuerzas Armadas (Únicamente Gobierno Federal)	0	0	0	0	0	0
Específicos	0	0	0	0	0	0
Proyectos de Inversión	0	0	0	0	0	0
Administrativos y de Apoyo	0	0	0	0	0	0
Apoyo al proceso presupuestario y para mejorar la eficiencia institucional	0	0	0	0	0	0
Apoyo a la función pública y al mejoramiento de la gestión	0	0	0	0	0	0
Operaciones ajenas	0	0	0	0	0	0
Compromisos	0	0	0	0	0	0
Obligaciones de cumplimiento de resolución jurisdiccional	0	0	0	0	0	0
Desastres Naturales	0	0	0	0	0	0
Obligaciones	0	0	0	0	0	0
Pensiones y jubilaciones	0	0	0	0	0	0
Aportaciones a la seguridad social	0	0	0	0	0	0
Aportaciones a fondos de estabilización	0	0	0	0	0	0
Aportaciones a fondos de inversión y reestructura de pensiones	0	0	0	0	0	0
Programas de Gasto Federalizado (Gobierno Federal)	0	0	0	0	0	0
Gasto Federalizado	0	0	0	0	0	0
Participaciones a entidades federativas y municipios	0	0	0	0	0	0
Costo financiero, deuda o apoyos a deudores y ahorradores de la banca	0	0	0	0	0	0
Adeudos de ejercicios fiscales anteriores	0	0	0	0	0	0
Total del Gasto	34,686,805	0	34,686,805	7,829,192	7,829,192	26,857,613

LIC. MIGUEL ANGEL GARCIA AMARO
 COMISIONADO EJECUTIVO ESTATAL DE ATENCION A VICTIMAS

LIC. ELISA MARIELA MARTINEZ BARRON
 DIRECTORA DEL FONDO DE AYUDA, ASISTENCIA Y REPARACION INTEGRAL DE LA CEEAV

LIC. MARISOL MEDINA DE LIRA
 DIRECTORA ADMINISTRATIVA

CPC Y LD TOMAS FLORES BRADILLAS
 CONTADOR

**COMISION EJECUTIVA ESTATAL DE ATENCION A VICTIMAS
SAN LUIS POTOSI**



Ramo o Dependencia / Unidad Responsable / Programa Presupuestario (Modalidad y Programa) / Actividad Institucional / Objeto del gasto por Capitulo

Del 01/ene./2023 Al 30/abr./2023

Fecha y 09/may. 2023

hora de Impresion 04:47 p. m.

Supervisor
C:\Estado\Presupuesto\gresos\IA_D\1\P_G_IPY_C\

Ramo o Dependencia / Programa Presupuestario (Modalidad y Programa) / Actividad Institucional / Objeto del gasto por Capitulo	Ampliaciones / Aprobado (Reducciones)	Presupuesto Vigente	Comprometido	Presupuesto Disponible para Comprometer	Devengado	Comprometido No Devengado	Presupuesto Sin Devengar	Ejercido	Pagado	Cuentas por Pagar Deud	
0 Sin Ramo/Dependencia											
01 COMISION EJECUTIVA ESTATAL DE	\$34,686,805.00	\$0.00	\$34,686,805.00	\$7,829,191.71	\$26,857,613.29	\$7,829,191.71	\$0.00	\$26,857,613.29	\$7,829,191.71	\$7,829,191.71	\$0.00
01 CEEAV	\$34,686,805.00	\$0.00	\$34,686,805.00	\$7,829,191.71	\$26,857,613.29	\$7,829,191.71	\$0.00	\$26,857,613.29	\$7,829,191.71	\$7,829,191.71	\$0.00
1000 PY01 NOMINA CONFIANZA / NOMINA	\$6,670,258.06	\$0.00	\$6,670,258.06	\$1,780,210.37	\$4,890,047.69	\$1,780,210.37	\$0.00	\$4,890,047.69	\$1,780,210.37	\$1,780,210.37	\$0.00
1000 SERVICIOS PERSONALES	\$6,500,056.84	\$0.00	\$6,500,056.84	\$1,780,210.37	\$4,719,846.47	\$1,780,210.37	\$0.00	\$4,719,846.47	\$1,780,210.37	\$1,780,210.37	\$0.00
3000 SERVICIOS GENERALES	\$170,201.22	\$0.00	\$170,201.22	\$0.00	\$170,201.22	\$0.00	\$0.00	\$170,201.22	\$0.00	\$0.00	\$0.00
1000 PY02 HONORARIOS ASIMILABLES Y	\$15,744,015.15	\$0.00	\$15,744,015.15	\$3,401,030.45	\$12,342,984.70	\$3,401,030.45	\$0.00	\$12,342,984.70	\$3,401,030.45	\$3,401,030.45	\$0.00
1000 SERVICIOS PERSONALES	\$13,759,751.01	\$0.00	\$13,759,751.01	\$2,879,348.00	\$10,880,403.01	\$2,879,348.00	\$0.00	\$10,880,403.01	\$2,879,348.00	\$2,879,348.00	\$0.00
3000 SERVICIOS GENERALES	\$1,984,264.14	\$0.00	\$1,984,264.14	\$521,682.45	\$1,462,581.69	\$521,682.45	\$0.00	\$1,462,581.69	\$521,682.45	\$521,682.45	\$0.00
1000 PY03 GASTOS DE OPERACION	\$3,516,600.01	\$0.00	\$3,516,600.01	\$375,418.49	\$3,141,181.52	\$375,418.49	\$0.00	\$3,141,181.52	\$375,418.49	\$375,418.49	\$0.00
2000 MATERIALES Y SUMINISTRO	\$1,031,400.00	\$0.00	\$1,031,400.00	\$64,668.28	\$966,731.72	\$64,668.28	\$0.00	\$966,731.72	\$64,668.28	\$64,668.28	\$0.00
3000 SERVICIOS GENERALES	\$2,485,200.01	\$0.00	\$2,485,200.01	\$310,750.21	\$2,174,449.80	\$310,750.21	\$0.00	\$2,174,449.80	\$310,750.21	\$310,750.21	\$0.00
6000 PY04 FONDE DE AYUDA, ASITENCIA Y INVERSIÓN PÚBLICA	\$4,800,000.00	\$0.00	\$4,800,000.00	\$2,272,532.40	\$2,527,467.60	\$2,272,532.40	\$0.00	\$2,527,467.60	\$2,272,532.40	\$2,272,532.40	\$0.00
1000 PY09 NOMINA BASE CENTRALIZADA	\$3,755,931.78	\$0.00	\$3,755,931.78	\$0.00	\$3,755,931.78	\$0.00	\$0.00	\$3,755,931.78	\$0.00	\$0.00	\$0.00
1000 SERVICIOS PERSONALES	\$3,755,931.78	\$0.00	\$3,755,931.78	\$0.00	\$3,755,931.78	\$0.00	\$0.00	\$3,755,931.78	\$0.00	\$0.00	\$0.00
5000 PY10 PROGRAMA PERMANENTE DE INVERSIÓN PÚBLICA	\$200,000.00	\$0.00	\$200,000.00	\$0.00	\$200,000.00	\$0.00	\$0.00	\$200,000.00	\$0.00	\$0.00	\$0.00
5000 INVERSIÓN PÚBLICA	\$200,000.00	\$0.00	\$200,000.00	\$0.00	\$200,000.00	\$0.00	\$0.00	\$200,000.00	\$0.00	\$0.00	\$0.00
Sin Ramo/Dependencia	\$34,686,805.00	\$0.00	\$34,686,805.00	\$7,829,191.71	\$26,857,613.29	\$7,829,191.71	\$0.00	\$26,857,613.29	\$7,829,191.71	\$7,829,191.71	\$0.00
Total Final	\$34,686,805.00	\$0.00	\$34,686,805.00	\$7,829,191.71	\$26,857,613.29	\$7,829,191.71	\$0.00	\$26,857,613.29	\$7,829,191.71	\$7,829,191.71	\$0.00

**COMISION EJECUTIVA ESTATAL DE ATENCION A VICTIMAS
SAN LUIS POTOSI**



Ramo o Dependencia / Unidad Responsable / Programa Presupuestario (Modalidad y Programa) / Actividad Institucional / Objeto del gasto por Capitulo

Del 01/ene./2023 Al 30/abr./2023

Fecha y | 09/may. 2023

hora de Impresión | 04:47 p. m.

Supervisor
colEstadoPresupuestoIngresosUA_DP_PG_PY_CP

Ramo o Dependencia / Programa Presupuestario (Modalidad y Programa) / Actividad Institucional / Objeto del gasto por Capitulo	Aprobado / Ampliaciones / (Reducciones)	Presupuesto Vigente	Comprometido	Presupuesto Disponible para Comprometer	Devengado	Comprometido No Devengado	Presupuesto Sin Devengar	Ejercido	Pagado	Cuentas por Pagar Deud
---	---	---------------------	--------------	---	-----------	---------------------------	--------------------------	----------	--------	------------------------


 LIC. MIGUEL ANGEL GARCIA AMARO
 COMISIONADO EJECUTIVO ESTATAL DE ATENCION A VICTIMAS


 LIC. ELISA MARIELA MARTINEZ BARRON
 DIRECTORA DEL FONDO DE AYUDA, ASISTENCIA Y DEBARRACION INTERIOR DE LA CEEAV


 LIC. MARISOL MEDINA DE LIRA
 DIRECTORA ADMINISTRATIVA


 CPC Y LD TOMAS FLORES ARADILLAS
 CONTADOR


4. ANEXOS.

COMISION EJECUTIVA ESTATAL DE ATENCION A VICTIMAS
Informe sobre Pasivos Contingentes
Del 1 de Enero al 30 de Abril de 2023
(Cifras en Pesos)

En cumplimiento a lo dispuesto en los artículos 46. Fracción I, Inciso f) y 52 de la Ley General de Contabilidad Gubernamental y de conformidad con lo establecido en el Capítulo VII, Numeral II, Inciso h) del Manual de Contabilidad Gubernamental emitido por el CONAC, el Ente Público informa lo siguiente:

Cuenta	Concepto	Importe
7410-01	DEMANDA JUDICIAL EDGAR IVAN RUIZ GOMEZ EXP.168/202	\$648,000.00
7410-02	DEMANDA JUDICIAL RICARDO DELGADILLO VARA EXP.482/	\$495,018.54
7410-03	DEMANDA JUDICIAL RAFAEL HERNANDEZ COVARRUBIAS E	\$275,645.55
7410-04	DEMANDA JUDICIAL LORENA REYNOSO ESQUIVEL EXP.721	\$738,693.30
7410-05	DEMANDA JUDICIAL MAGDALENA FAJARDO RODRIGUEZ E)	\$339,251.88
TOTAL		\$2,496,609.27

Bajo protesta de decir verdad declaramos que los Estados Financieros y sus notas, son razonablemente correctos y son responsabilidad del emisor.


 LIC. MIGUEL ANGEL GARCIA AMARO
 COMISIONADO EJECUTIVO ESTATAL DE ATENCION A VICTIMAS


 LIC. MARISOL MEDINA DE LIRA
 DIRECTORA ADMINISTRATIVA


 LIC. ELISA MARIZELA MARTINEZ BARRON
 DIRECTORA DEL FONDO DE AYUDA, ASISTENCIA Y REPARACION INTEGRAL DE LA CEEAV


 CPC Y LD TOMAS FLORES ARADILLAS
 CONTADOR

COMISION EJECUTIVA ESTATAL DE ATENCION A VICTIMAS
Endeudamiento Neto
 Del 1 de Enero al 30 de Abril de 2023

Identificación de Crédito o Instrumento	Contratación / Colocación	Amortización	Endeudamiento Neto
	A	B	C = A - B
Créditos Bancarios			
			0
			0
			0
			0
			0
			0
			0
			0
			0
Total Créditos Bancarios	0	0	0
Otros Instrumentos de Deuda			
			0
			0
			0
			0
			0
			0
			0
			0
			0
Total Otros Instrumentos de Deuda	0	0	0
TOTAL	0	0	0

 LIC. MIGUEL ANGEL GARCIA AMARO
 COMISIONADO EJECUTIVO ESTATAL DE ATENCION A VICTIMAS

 LIC. ELISA MARIZLA MARTINEZ BARRON
 DIRECTORA DEL FONDO DE AYUDA, ASISTENCIA Y REPARACION INTEGRAL
 DE LA CEEAV

 LIC. MARISOL MEDINA DE LIRA
 DIRECTORA ADMINISTRATIVA

 CPC Y LD TOMAS FLORES ARADILLAS
 CONTADOR

COMISION EJECUTIVA ESTATAL DE ATENCION A VICTIMAS

Intereses de la Deuda

Del 1 de Enero al 30 de Abril de 2023

Identificación de Crédito o Instrumento	Devengado	Pagado
Créditos Bancarios		
Total de intereses de Créditos Bancarios	0	0

Otros Instrumentos de Deuda		
Total de intereses de Otros Instrumentos de Deuda	0	0
TOTAL	0	0

LIC. MIGUEL ANGEL GARCIA AMARO

COMISIONADO EJECUTIVO ESTATAL DE ATENCION A VICTIMAS

LIC. MARISOL MEDINA DE LIRA

DIRECTORA ADMINISTRATIVA

LIC. ELISA MARIELA MARTINEZ BARRON

DIRECTORA DEL FONDO DE AYUDA, ASISTENCIA Y REPARACION INTEGRAL DE LA CEEAV

CPC Y LD TOMAS FLORES ARADILLAS

CONTADOR

COMISION EJECUTIVA ESTATAL DE ATENCION A VICTIMAS
Indicadores de Postura Fiscal
Del 1 de Enero al 30 de Abril de 2023
(Cifras en pesos)

Concepto	Estimado/Aprobado	Devengado	Recaudado/Pagado
I. Ingresos Presupuestarios	34,686,805	6,208,576	6,208,576
1. Ingresos del Gobierno de la Entidad Federativa	34,686,805	6,208,576	6,208,576
2. Ingresos del Sector Paraestatal	0	0	0
ii. Egresos Presupuestarios	34,686,805	7,829,192	7,829,192
3. Egresos del Gobierno de la Entidad Federativa	34,686,805	7,829,192	7,829,192
4. Egresos del Sector Paraestatal	0	0	0
iii. Balance Presupuestario (Superávit o Déficit) (III = I - II)	0	-1,620,616	-1,620,616

Concepto	Estimado/Aprobado	Devengado	Recaudado/Pagado
III. Balance presupuestario (Superávit o Déficit)	0	-1,620,616	-1,620,616
IV. Intereses, Comisiones y Gastos de la Deuda	0	0	0
V. Balance Primario (Superávit o Déficit) (V= III + IV)	0	-1,620,616	-1,620,616

Concepto	Estimado/Aprobado	Devengado	Recaudado/Pagado
A. Financiamiento	0	0	0
B. Amortización de la deuda	0	0	0
C. Financiamiento Neto	0	0	0

 LIC. MIGUEL ANGE GARCIA AMARO

COMISIONADO EJECUTIVO ESTATAL DE ATENCION A VICTIMAS

 LIC. MARISOL MEDINA DE LIRA

DIRECTORA ADMINISTRATIVA

 LIC. ELISA MARIELA MARTINEZ BARRON

DIRECTORA DEL FONDO DE AYUDA, ASISTENCIA Y REPARACION
 INTEGRAL DE LA CEEAV

 CPC Y LD TOMAS FLORES ARADILLAS

CONTADOR